

고등학교 한문 I

교과서 한문 1강



교사 양 대 희

어서와~ 한문수업은 처음이지? [수업 안내]

1. 한자와 한문
2. 한자의 발생 & 변천과정
3. 한자문화권
4. 한자와 한문 학습의 필요성

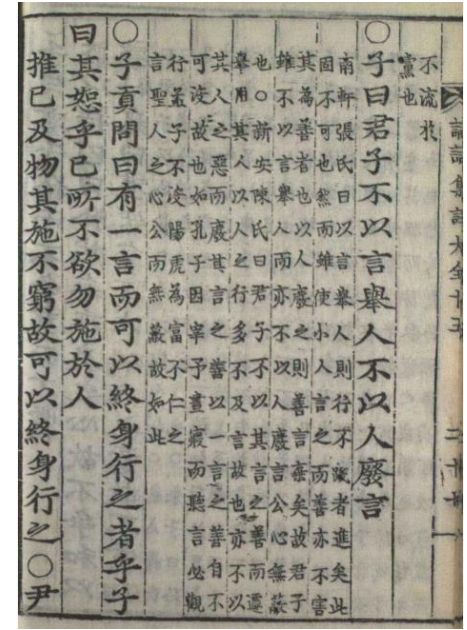
한자와 한문

한자(漢字)

- 기원전 3,000년경에 만들어져 오늘날까지 사용하는 문자
- 중국 한나라 때 지금과 비슷한 글자 모양을 갖추.

한문(漢文)

- 낱글자인 한자가 모여 이루어진 문장 또는 글





▲ 《논어》 〈위령공〉

한자의 발생

- 한자는 고대 중국에서 만들어진 글자로, 처음에는 사물의 모양을 본떠 만든 것에서 시작됨.
- 한자는 황제(중국 고대 전설상의 제왕) 때의 사관이었던 '창힐'이 새의 발자국 모양을 본떠 만들었다는 설이 있음.
- 오랜 세월이 흐르는 동안 여러 사람에 의해 추가되고 변화되면서 오늘날의 모습이 되었다고 보는 것이 적절함.

한자 문화권



韓國

中國

日本

臺灣

越南

- 오랜 기간 자체의 변천 과정을 겪은 한자는 우리나라와 일본, 베트남 등 동아시아 지역에 전파되어 한자 문화권을 형성하였다. 문자가 없었던 우리나라는 한자를 받아들여 사용했는데, 대략 漢四郡 設置 이전에 한자가 전래된 것으로 推定하고 있다. 이후 우리만의 고유한 어법에 따라 한자에 음을 달고 懸吐하여, 言語 習慣에 따른 문자 생활을 營爲하였다. 한글 창제 이후에도 각종 공문서나 주옥같은 문학 작품들을 한자로 기록하는 등 오랫동안 한자를 통한 문자 생활을 享有하였다.

飲品、小食及個人護理套餐

套餐 A	\$48	-	任選三款
套餐 B	\$78	-	任選五款
套餐 C	\$98	-	任選七款

- | | |
|----------|-------------|
| 1) 伊雲礦泉水 | 7) 可口可樂Zero |
| 2) 嘉士伯啤酒 | 8) 星巴克咖啡 |
| 3) 青島啤酒 | 9) 朱古力 |
| 4) 獅威啤酒 | 10) 薯片 |
| 5) 可口可樂 | 11) 花生果仁 |
| 6) 七喜 | 12) 漱口水 |



▲ 홍콩 세트메뉴 주문표

한자 문화권



韓國

中國

日本

臺灣

越南

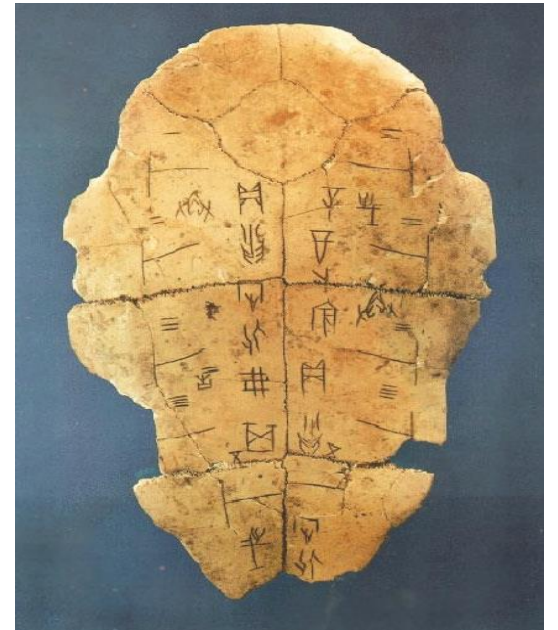
- 한자 문화권에 속한 국가들은 한자를 기반으로 자국의 문화를 기록하여 **蓄積**하였고, 오늘날에도 한자와 한문은 사회·문화 전반에 많은 영향을 끼치고 있다. 우리나라의 한글, 일본의 가나 등과 같은 고유 문자들이 만들어진 이후에도 한자와 한문은 동아시아 문화 교류의 중요한 **媒體**로서 그 역할을 담당하고 있다.



▲ 홍콩 지하철역 화장실

한자의 변천과정 (1)

- 갑골문(甲骨文)
- 거북의 배딱지와 소의 어깨뼈에 새긴 글자.
- 거북의 배딱지 - 갑(甲) + 소의 뼈 - 골(骨)
- 새겨진 글은 국가의 길흉을 점친 내용



▲ 갑골문



▲ 魚 물고기 (어)



▲ 馬 말 (마)



▲ 鳥 새 (조)



▲ 目 눈 (목)



▲ 耳 귀 (이)


한자의 변천과정 (2)

- 금문(金文)
- 쇠로 만든 종이나 술 안쪽에 새겨 놓은 글자.
- 초기에는 간단한 그림이나 기호만 새겨져 있었다가 점차 문자를 새기기 시작함.
- 모양은 갑골문에 비해 균형이 잡혀 있으며,부호적 특성이 나타남.



한자의 변천과정 (3)

- 전서 (篆書)



- 진시황이 천하를 통일하면서 문자 정비.
- 약간 길쭉하면서 좌우 대칭을 이루고 있는 근엄한 모양.
- 대전(大篆)과 소전(小篆).



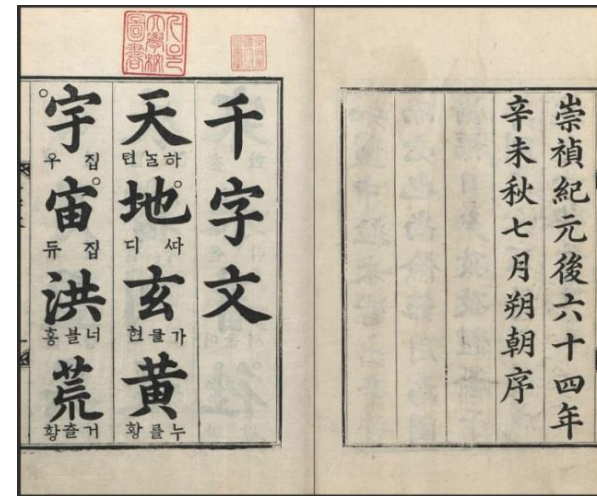
한자의 변천과정 (4)

- 예서(隸書)
- 필획이 복잡하고 어려운 전서의 불편함.
- 진나라 때 관리들이 전서의 획을 간단하게 줄임.
- 둥글둥글한 글꼴을 반듯반듯하게 만든 글자체.



한자의 변천과정 (5)

- 해서(楷書)
- 정서(正書) 혹은 진서(眞書)라고도 한다.
- 한나라 말기에 출현하여 지금까지 통용되는 자체.
- 모양이 단정하고 굽은 획은 곧게 펴 필법에 법도가 있음.
- 오늘날 일반적으로 사용하는 자체.



한자의 변천과정 (마무리)

- 빈칸을 채워 보세요.
- 갑골문 - [**금문**] - 전서 - [**예서**] - [**해서**]

한자와 한문 학습의 필요성 (1)

- <우리 민족의 생각과 역사를 담고 있는 한문>
- 한글 창제 전: 한자와 한문을 빌려와 문자로 사용
- 한글 창제 후: 우리 민족의 삶과 생각을 기록하는 수단
- 선조들의 전통문화를 이해하고 창조적으로 계승·발전



▲ 《훈민정음해례본》

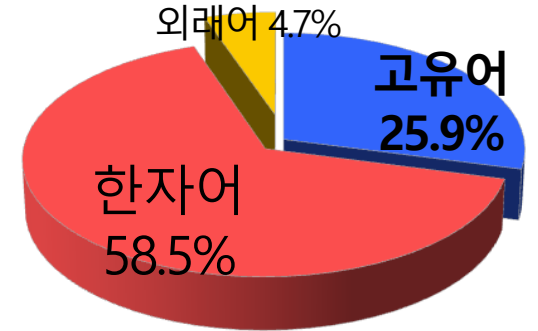


▲ 《조선왕조실록》

한자와 한문 학습의 필요성 (2)

- <우리말 속의 막강한 힘, 한문>

- 일상생활에서 쓰는 상당수의 어휘가 한자로 이루어짐.
- 한문고전에서 만들어진 개념어들이 현재까지도 사용.
- 다른 교과에서 사용하는 학습 용어를 이해하는데 도움.



▲《표준국어대사전》
수록 어휘 통계

한자와 한문 학습의 필요성 (3)

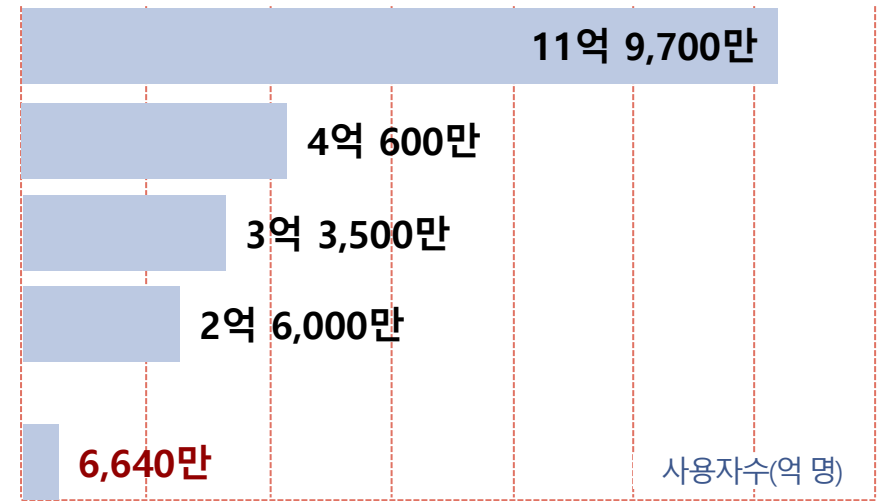
<한자 문화권 나라에 사는 우리>

- 역사와 문화 공유 및 의사소통.
- 상호 이해 및 교류 증진에 도움.

1위 중국어
2위 스페인어
3위 영어
4위 힌디어
⋮
17위 한국어



▲ 인천 차이나타운 삼국지 벽화





▲ 일본 나고야성 입장권 판매소




▲ 한국 광화문



▲ 중국 천안문 광장

한자의 3요소

• 모양, 소리, 뜻 → 형(形), 음(音), 의(義)



모양 [形]

象

음 [音]

상

뜻 [義]

코끼리

부수란 무엇인가? (1)

- 부수는 사전에서 한자를 쉽게 찾기 위해 만든 것
- 각 글자마다 내포되어 있는 의미 부호 부분을 추출
- 공통된 형태의 한자를 분류하여 부수로 설정
- 1획(一)~17획(龠)까지 214자

한자의 부수 ≡ 영어의 알파벳

부수란 무엇인가? (2)

예 木: 나무 (목) → 木 부수 한자는 나무와 관련된 뜻을 지님.



桂 (계) 계수나무

栗 (룰) 밤

桑 (상) 뽕나무

梅 (매) 매화

楊 (양) 버들

檀 (단)

박달나무

한자가 만들어진 원리 (상형)

상형(象形): 구체적인 사물의 모양을 본떠서 만든 것.



깃 (우)




벼 (화)



화살 (시)



도끼 (근)



언덕 (구)

한자가 만들어진 원리 (지사)

지사(指事): 추상적인 생각이나 뜻을 점이나 선으로 나타낸 것.



하나 (일)




위 (상)



아래 (하)



근본 (본)



끝 (말)

한자가 만들어진 원리 (회의)

회의(會意): 이미 만들어진 글자를 결합하여 새로운 글자를 만들
되, 그 글자들이 지닌 뜻을 합쳐서 새로운 뜻을 나타낸 것.

水 물 (수)	+	田 밭 (전)	=	沓 논 (답)
大 크다 (대)	+	小 작다 (소)	=	尖 뾰족하다 (첨)
木 나무 (목)	+	斤 도끼 (근)	=	析 쪼개다 (석)
丘 언덕 (구)	+	山 산 (산)	=	岳 큰 산 (악)
人 사람 (인)	+	口 울타리 (위)	=	囚 가두다 (수)

한자가 만들어진 원리 (형성)

형성(形聲): 이미 만들어진 글자를 결합하여 새로운 뜻을 만들되, 일부는 뜻을 나타내고 일부는 음을 나타낸 것.

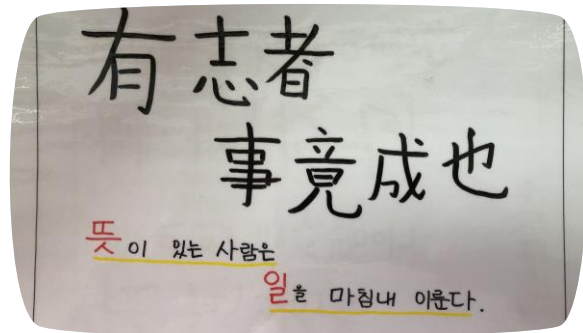
艹 풀 (초) + 方 모 (방) = 芳 꽃답다 (방)

氵 물 (수) + 州 고을 (주) = 洲 물가 (주)

口 입 (구) + 土 흙 (토) = 吐 토하다 (토)

心 마음 (심) + 茲 이 (자) = 慈 사랑 (자)

示 보이다 (시) + 巳 뱀 (사) = 祀 제사 (사)



교실에서
만나면
더 재미있는
한문 수업!

