


온라인 응시 절차 안내

【한국교육과정평가원, 2021.08.17.(화)】

1. 목적

가. 코로나19(신종 코로나바이러스 감염증) 확산 방지를 위한 방역 대책에 따라 학교 또는 학원 시험장 입실이 불가능한 응시 희망자 또는 시험 당일 발열 등으로 응시하지 못한 수험생을 위하여 온라인 응시 홈페이지에서 본인의 답안을 입력하면 이를 별도로 채점하여 성적을 제공하고자 함.

 온라인 응시자의 성적은 시험 당일(9.1.) 시험장 응시자들의 전체 성적에는 포함하지 않고, 시험 당일 응시자 집단의 채점 결과(등급 구분 표준점수 등)를 참고하여 별도로 성적 산출

나. 학교 및 학원 시험장 관계자께서는 응시 신청 접수 시 온라인 응시를 희망한 수험생, 시험장 입실이 불가능한 응시생 중 희망자 또는 시험 당일 발열 등으로 응시하지 못한 수험생에 한하여 다음의 세부 절차를 안내하여, 수험생들이 입시를 준비할 수 있도록 협조를 요청드립니다.

2. 온라인 응시 절차

가. 대상자: 9월 모의평가 **응시신청 접수를 완료한 수험생** 중 아래의 경우에 해당하는 희망자만 대상으로 함.

- 1) **응시신청 접수 시 온라인 응시를 희망한 경우**
- 2) **학교 또는 학원 시험장의 방역 대책 등으로 인하여 등교(원)가 불가능한 경우**
- 3) **의심 증상 등으로 인한 자가격리 등 조치에 따라 등교(원)가 불가능한 경우**

나. 시험장 협조 사항 및 수험생 안내 사항

- 1) 시험장 담당자는 대상자에 한하여 온라인 응시 홈페이지와 수험번호 등 접수 정보를 안내하고, 답안 입력 시 수험번호 및 생년월일, 성명 등 개인정보를 정확히 입력하도록 안내

 수험번호 및 생년월일, 성명 등이 잘못 입력될 경우 채점이 되지 않을 수 있으므로 정확한 정보 입력 안내

- 2) **답안 입력 마감은 9.2.(목) 오후 9시까지**이며, 마감 시까지 입력된 답안만 채점할 것임을 안내
- 3) 당일(9.1.(수)) **시험장에서 응시한 수험생이 온라인 응시로 답안을 중복 제출한 경우 시험장 답안지 기준으로 성적이 제공됨**을 안내
- 4) 당일 시험 도중 발열 등의 사유로 **중도 귀가하여 온라인으로 응시하는 경우, 시험장에서 답안지를 제출한 영역도 온라인에 다시 답안을 입력할 것**을 안내

 예시) 1,2교시를 시험장에서 응시하고 중도 귀가하여 온라인으로 응시하는 경우, 온라인 답안에 1,2교시도 포함하여 입력

5) 온라인 응시 관련 자세한 방법은 [붙임]의 화면 설명서를 참고하시기 바랍니다.



【온라인 응시 절차도】

다. 홈페이지 주소 및 운영 기간

1) 홈페이지 주소 <https://icsat.kice.re.kr>

2) 운영기간

2) 운영기간		온라인 응시 가능 일시	
		교시별 응시 개시 (교시별 문제지 및 가정답 공개시)	응시 마감
교시	일자	2021.9.1.(수)	2021.9.2.(목)
1교시		15:00 부터	21:00 까지
2교시		16:30 부터	
3교시		18:30 부터	
4교시		20:20 부터	
5교시		22:00 부터	

라. 기타 사항

1) 온라인 응시 관련 문의처는 다음과 같음.

☎ 1644-2999 / 8.31.(화) 오후2시 ~ 9.2.(목) 오후9시

2) 모의평가 응시수수료(12,000원)는 환불 불가

🔍 2022학년도 대학수학능력시험 9월 모의평가 시행 공고(6.24.자) 6쪽에 따르면 「응시수수료는 신청 시 납부하며, 접수 기간 이후에는 반환하지 않음」 명시

[붙임] 온라인 응시 방법

2022학년도 대학수학능력시험 9월 모의평가


온라인 응시 홈페이지

운영기간: 2021.9.1.(수) 오후 3시 ~ 9.2.(목) 오후 9시



안내 사항



- 01 본 홈페이지는 2022학년도 대학수학능력시험 9월 모의평가 응시 접수지만 이용하실 수 있습니다.
9월 모의평가에 접수하지 않은 수험생이 답안 입력을 할 경우 채점이 되지 않습니다.
- 02 본인의 수험번호를 접수처(학교, 학원 등)에 사전에 확인하여 정확한 수험번호를 입력하여야 합니다.
수험번호 입력 오류(타 수험생 수험번호 입력 등) 등으로 인하여 채점이 되지 않을 수 있습니다.
- 03 9.1.(수) 학교, 학원 등 시험장에서 모의평가를 응시한 수험생이 추가로 본 홈페이지에 답안을 제출한 경우 제출한 내용은 채점되지 않습니다.
- 04 답안 입력 기간은 2021.9.1.(수) 오후 3시부터 9.2.(목) 오후 9시까지이오니 기간 내에 입력을 마무리해주시기 바랍니다.
- 05 온라인 답안 입력 응시자의 성적은 시험 당일(9.1.) 시험장 응시자들의 전체 성적에는 반영하지 않고,
시험 당일 응시자 집단의 채점 결과(표준 점수 등)를 참고하여 별도로 성적을 산출하여 제공합니다.

확인

 한국교육과정평가원
Korea Institute for Curriculum and Evaluation

충청북도 진관동 혁신읍 교학로 8 (27873)
문의처 : 1644-2999 (근무시간 09:00-21:00, 수~목)
COPYRIGHT(C) 2020 by KICE. ALL RIGHTS RESERVED.

 사용설명서 |  FAQ

- 별도로 안내되는 URL로 접속합니다.
- 안내 사항을 정확하게 숙지한 후 ‘**확인**’ 버튼을 클릭합니다.
- 시험 과정 중 시스템 사용 문의는 오전 9시부터 오후 9시까지 가능합니다.
- 시스템 설명과 궁금한 사항은 하단의 아이콘(, )을 눌러 사용설명서와 FAQ 파일을 다운로드하여 확인할 수 있습니다.



2022학년도 대학수학능력시험 9월 모의평가

※ 수험번호는 접수처(학교, 학원 등)에 따라 문의하여, 해당 수험 번호를 정확하게 입력하여야 합니다. 본인이 아닌 경우 재검이 되지 않을 수 있으니 유의하시기 바랍니다.

1 수험번호

1
0
0
0
0
-
0
3
0
3

2 생년월일

0
3
0
7
2
3

3 이름

홍길동

4 비밀번호

qwer1234

5 비밀번호 힌트

기억에 남는 주위의 장소는?

▼

경복궁

6 비밀번호 찾기

* 비밀번호는 본인 한 할 수 있는 것으로 최소6자, 최대 10자 까지 입력 가능합니다. (문자, 숫자 포함)
 * 인터넷 글꼴 등으로 답안을 다시 작성할 경우 필요합니다.

7

☒ 동의
 ☐ 미동의

[수집하는 개인정보의 항목]
한국교육과정평가원 2022학년도 대학수학능력시험 9월 모의평가 온라인 답안 제출 홈페이지 운영을 위해 다음과 같은 개인정보를 수집, 이용합니다.

- 필수 입력 정보
- 이름(한글), 생년월일

확인

★ 시험시작 후 30분 동안 동작이 없으면 연결이 끊어집니다.

- 이 페이지에서 입력한 정보가 **성적 제공 시 사용**되므로 정확하게 입력해야 합니다.
- ① 수험번호를 입력합니다.
- ② 본인의 생년월일을 입력합니다.
- ③ 성명을 공백 없이 정확하게 입력합니다.
- ④ 개인 사정, PC 장애 등의 사유로 다시 시작 할 때 필요한 정보로,
최소 6자리 최대 10자리 문자 혹은 숫자를 입력합니다.
- ⑤ 비밀번호가 기억나지 않을 때 비밀번호를 찾기 위한 질문입니다.
- ⑥ 수험번호, 생년월일, 이름, 비밀번호 힌트 및 답을 입력하여 비밀 번호를
찾을 수 있습니다.
- ⑦ 개인정보 수집 처리에 대한 내용을 숙지 후 ‘동의’ 를 선택하고,
‘확인’ 버튼을 클릭합니다.

2022학년도 대학수학능력시험 9월 모의평가

온라인 응시 홈페이지

운영기간: 2021.9.1.(수) 오후 3시 ~ 9.2.(목) 오후 9시

① 귀하는 2022학년도 대학수학능력시험 9월 모의평가에 다음과 같이 응시 접수한 것이 맞습니까?

1 고등학교 03반 03번 홍길동

접수한 정보와 다를 경우 재접이 되지 않을 수 있사오니, 위의 정보가 맞는지 다시 확인하시기 바랍니다.

② 9.1.(수)에 시험장에서 이미 시험을 치르고, 온라인으로 답안을 추가로 입력할 경우 추가로 제출한 답안은 채점되지 않습니다.

응시과목선택

2 국어 화법과 작문 3 수학 확률과 통계 영어 선택형 한국사 필수 제2외국어/한문 독일에

4 탐구 영역

☐ 사회탐구 ☐ 과학탐구 ☒ 사회+과학탐구(모두선택) ☐ 직업탐구 ☐ 선택 안함

탐구과목1 생활과 윤리 탐구과목2 물리학

【 주의사항 】

- 사회+과학탐구(모두선택)를 선택한 경우 사회 1개 과목, 과학 1개 과목 선택 필수
- 직업탐구 영역 2과목 선택 시 제1선택과목은 [성공적인 직업생활] 필수
- 직업탐구 영역 1과목 선택 시 [성공적인 직업생활] 선택 불가

취소

답안입력

★ 시험시작 후 30분 동안 동작이 없으면 연결이 끊어집니다.

- ① 본인이 입력한 수험번호 및 성명 정보가 정확한지 다시 확인하고, 본인의 정보가 아닌 경우 ‘취소’ 버튼을 클릭하여 정보 입력을 다시 진행합니다.
- ② 국어는 ‘화법과 작문’, ‘언어와 매체’, ‘선택 안함’ 중 선택합니다.
- ③ 수학은 ‘확률과 통계’, ‘미적분’, ‘기하’, ‘선택 안함’ 중 선택합니다.
- ④ 탐구영역의 경우 먼저 사탐/과탐/직탐 중 1개 영역 또는 사탐+과탐(모두선택)을 선택한 후, 탐구과목1/탐구과목2의 과목을 선택합니다([주의사항] 참고).
- ⑤ 제2외국어는 응시하고자 하는 과목을 찾아 선택합니다.

2022학년도 대학수학능력시험 9월 모의평가

온라인 응시 홈페이지

운영기간: 2021.9.1.(수) 오후 3시 ~ 9.2.(목) 오후 9시

2022학년도 대학수학능력시험 9월 모의평가

1



1교시 (15:00~)
국어



2교시 (16:30~)
수학



3교시 (18:30~)
영어



4교시 (20:20~)
한국사



4교시 (20:20~)
탐구영역1

2

미선택



5교시 (22:00~)
제2외국어/한문

3

▶ 0:00 / 0:20

듣기평가 오디오 테스트

4

초기화

시험 종료

한국사영역 답안 제출을 완료하지 않으면 성적이 제공되지 않습니다.

★ 시험시작 후 30분 동안 동작이 없으면 연결이 끊어집니다.

- ① 문제지 공개 시간 이후 원하는 영역을 클릭하여 답안을 입력합니다.
※ 영역별 공개시간 이전에는 진행할 수 없습니다.
- ② 선택하지 않은 영역은 이미지와 같이 ‘미선택’ 으로 처리됩니다.
- ③ 영어 영역을 선택한 경우 듣기평가 문항이 포함되어 있으므로 사전에 사운드가 정상적으로 재생되는지 테스트할 수 있습니다.
- ④ 과목을 다시 선택하고 싶은 경우 ‘초기화’ 버튼을 클릭하면 모든 정보(수험생 정보, 과목선택정보, 답안입력정보)가 삭제되며, 처음부터 진행해야 합니다.



2022학년도 대학수학능력시험 6월 모의평가 문제지

1

제 1 교시

국어 영역

시험 진행 안내

- 1

01 문제지 인쇄 및 저장을 원하는 경우 우측 상단 메뉴를 이용하세요.
(인터넷 익스플로러의 경우 인쇄하려면 파일을 저장 후 인쇄하시기 바랍니다.)
- 2

02 시험 전 OMR 다운로드를 원하는 경우 옆의 아이콘을 눌러 저장하시기 바랍니다. OMR 다운로드
- 3

03 시험 시작 버튼을 클릭하면 시험이 시작 됩니다.
- 04

04 시험 종료 5분전 안내 메시지가 나타나며 시간종료와 상관없이 시험을 계속 진행 가능 합니다.
- 05

05 시험준비가 완료 되었으면 시험 시작 버튼을 클릭하세요.
- 06

06 열어 시험이 시작되면 화면 좌측 상단 ▶▶ 영어듣기평가 시작 버튼을 클릭하세요.
- 07

07 문의 사항이 있을 경우 1644-2999 으로 연락하기 바랍니다.

시험 시작

- ① 시험 진행과 관련하여 문제지를 사전에 인쇄하거나 저장할 수 있습니다.
- ② [OMR 다운로드]를 눌러 미리 OMR카드를 다운로드 받을 수 있습니다.
- ③ 시험 종료 5분전에는 안내 메시지가 나타나며, 시간 종료 후 시간 종료를 알려줍니다(시험은 계속 진행이 가능합니다).

2022학년도 대학수학능력시험 6월 모의평가 문제지

제 1교시

국어 영역

1

[1~3] 다음 글을 읽고 물음에 답하십시오.

① 특정한 주제를 깊이 있게 탐구하기 위한 독서는 지식을 습득하고 이를 비판적·종합적으로 탐구하는 독서이다. 이러한 독서는 목차나 책 전체를 훑어보아 글의 전체 구조를 파악하고, 필요한 부분을 찾아 종합적으로 읽을 내용을 선별하는 것으로부터 출발한다. 이어 독자는 글 표면에 드러난 내용을 정확하게 충분히 읽기, 글 이면의 내용을 추론하고 비판하며 읽기, 여러 관점을 비교하고 종합하며 읽기와 같은 방법을 적절히 조합하여 선별한 내용을 읽게 된다.

위 과정에서 독자는 자신의 배경지식과 새로이 얻은 지식을 통합하여 의미를 구성한다. 그런데 이렇게 개인의 머릿속에서 구성된 의미는 다른 사회 구성원들과의 상호 작용을 거쳐 재구성된다. 따라서 특정한 주제를 깊이 있게 탐구하기 위한 독서의 의미 구성은 개인적 차원뿐 아니라 사회적 차원에서도 이루어지는 것으로 이해되어야 한다.

이를 집약하면 특정한 주제를 깊이 있게 탐구하기 위한 독서에서는 기존의 역량이 부각된다. 탐구 과정에서 개인적으로 구성된 의미를 기록하는 것은 읽은 내용의 알가를 명시하며, 비판과 토론의 자료로서 사회적 차원의 의미 구성에 기여한다. 또한 보고서, 논문, 단행본 등의 형태로 발전하여 공동체의 지식이 축적되는 토대를 이룬다. 이러한 토대 위에 지식의 고지대가 형성된다.

2. 뒷글을 바탕으로 <보기>를 이해한 내용으로 적절하지 않은 것은? [3점]

<보 기>

학문하는 데는 연속적으로 공부하는 것을 중히 여긴다. 한 번이라도 그 맥이 끊어지게 되면 정신이 새어 나가고 생각이 혼어지 버린다. 어떻게 학문의 깊은 뜻을 꿰뚫어 볼 수 있겠는가? 빗끼리 서로 돕는 것으로는 함께 모아 학문을 강론하는 것보다 나은 것이 없다. 그런데 퇴계(退溪)는 “읽은 것을 얼굴을 마주하고 강론하는 것이 좋기는 하지만, 항상 마음속의 생각을 다 드러내지는 못하고 있다. 그러니 의문이 드는 부분을 뽑아 기록해서 빗에게 보내 자세히 살펴볼 수 있게 하는 것만 못하다.”라고 하였다. 그 뜻이 함으로 옳다.

- 이억, 『사독승현론』 -

① '정신이 새어 나가고 생각이 혼어지 버린다'는 데 대한 우리는 기록의 궁극적 목적이 알가의 명시에 있음을 시사한다.

② 학문 과정에서 '학문의 깊은 뜻을 꿰뚫어' 주제를 깊이 있게 탐구하고자 하는 태도

③ '읽은 것을 얼굴을 마주하고 강론하는' 구성 과정에 포함되는 구성원들과의 상호

④ '마음속의 생각'이나 '의문이 드는 부분'을 통해 공유하는 것은 사회적 차원의 의미

⑤ '기록해서 빗에게 보내 자세히 살펴볼' 수 있게 하는 것만 못하다

선택유형

확률과 통계 ●

미적분 ②

기하 ③

공통과목

문번	답	란
1	①	② ③ ④ ⑤

선택과목

문번	답	란
21		
22		
23	①	② ③ ④ ⑤
24	①	② ③ ④ ⑤
25	①	② ③ ④ ⑤
26	①	② ③ ④ ⑤
27	①	② ③ ④ ⑤
28	①	② ③ ④ ⑤
29	2	
30		

선택유형

확률과 통계 ●

미적분 ②

기하 ③

공통과목

문번	답	란
1	①	② ③ ④ ⑤

선택과목

문번	답	란
33	①	② ③ ④ ⑤
34	①	② ③ ④ ⑤
35	①	② ③ ④ ⑤
36	①	② ③ ④ ⑤
37	①	② ③ ④ ⑤
38	①	② ③ ④ ⑤
39	①	② ③ ④ ⑤
40	①	② ③ ④ ⑤
41	①	② ③ ④ ⑤
42	①	② ③ ④ ⑤
43	①	② ③ ④ ⑤
44	①	② ③ ④ ⑤
45	①	② ③ ④ ⑤

임시저장

제출

① 선택유형이 있는 과목의 경우, 선택한 응시과목에 자동으로 표기되며, 시험 진행도중 변경할 수 없습니다.

※ 잘못된 과목을 선택하였을 경우, 종료 후 초기화 버튼을 통해 재선택 할 수 있습니다.

② 주관식 답란의 경우 키보드를 통해 숫자를 직접 기입할 수 있습니다.


③ 과목명 옆의 버튼을 눌러 OMR 카드를 다운로드할 수 있습니다.

2022학년도 대학수학능력시험 6월 모의평가 문제지 1

제 4 교시

한국사 영역

1. 밑줄 친 '이' 시대에 볼 수 있는 모습으로 가장 적절한 것은? [3점]




옛사람의 토기의 문양

대설

조선무렵 토기는 농경과 목축이 시작될 이 시대에 대문적인 유물로, 다양한 기법으로 새겨진 문양이 확인된다.

① 간식거를 제작하는 노인
② 천제 농기구로 밭을 가는 농민
③ 비파형 농경을 돕고 있는 군장
④ 은병(甁)으로 교역을 하는 상인
⑤ 활동사 9층 복합을 구경하는 아이

3. (가) 국가에 대한 설명으로 옳은 것은?



이 비는 (가)의 왕가에 대한 기원이 위해 세워진 것입니다. 이 비를 통해서 (가)의 지존 지위를 나타내고, 강력한 군사력을 바탕으로 통일을 포함한 민주 법치를 실현한 사실을 알 수 있습니다.

① 후삼국을 통일하였다.
② 전대법을 실시하였다.
③ 경국대전을 반포하였다.
④ 생상총관부를 공격하였다.
⑤ 백두산정계비를 건립하였다.

4. (가)에 들어갈 내용으로 가장 적절한 것은?

한국사 수행 평가 안내

○ 주자: 인물표 본 신라 불교
○ 오동팔 팔표 수제

문번 답안

1	① ② ③ ④ ⑤
2	① ② ③ ④ ⑤
3	① ② ③ ④ ⑤
4	① ② ③ ④ ⑤
5	① ② ③ ④ ⑤
6	① ② ③ ④ ⑤
7	① ② ③ ④ ⑤
8	① ② ③ ④ ⑤
9	① ② ③ ④ ⑤
10	① ② ③ ④ ⑤
11	① ② ③ ④ ⑤
12	① ② ③ ④ ⑤
13	① ② ③ ④ ⑤
14	① ② ③ ④ ⑤
15	① ② ③ ④ ⑤
16	① ② ③ ④ ⑤
17	① ② ③ ④ ⑤
18	① ② ③ ④ ⑤
19	① ② ③ ④ ⑤

3 임시저장 4 제출

문의: 1644-2999

① 해당 영역의 남은 시간을 분:초로 확인 가능합니다.

② 하나의 문항에는 1개의 답만 입력이 가능합니다.

③ 개인적 사정으로 시험을 계속 진행할 수 없을 경우 임시 저장 후 창을 강제 종료하고 가능한 시간에 수험번호, 생년월일, 성명, 비밀번호를 동일하게 입력하면 이어서 시험을 진행할 수 있습니다.

④ ‘제출’ 버튼을 클릭하면 최종 제출할 것인지 다시 확인하며, 최종 확인이 완료되면 제출 완료합니다.

※ 제출이 완료된 영역의 수정은 불가합니다.

※ 답란을 표기하지 않은 문항이 있을 경우 경고 창이 나타납니다.

⑤ 과목명 옆의 버튼을 눌러 OMR 카드를 다운로드할 수 있습니다.

30	<input type="text"/>
----	----------------------

- 수학 주관식의 경우 숫자 3자리까지 입력 가능합니다.

7	① ② ● ④ ⑤
8	① ② ● ④ ⑤
9	① ② ③ ● ⑤
10	● ② ③ ④ ⑤

- 처음과 다른 값으로 선택한 경우 구분을 위하여 문항이 붉게 표시됩니다.

2022학년도 대학수학능력시험 9월 모의평가
온라인 응시 홈페이지

운영기간: 2021.9.1.(수) 오후 3시 ~ 9.2.(목) 오후 9시

2022학년도 대학수학능력시험 9월 모의평가



제출완료
국어



2교시 (16:30~)
수학



3교시 (18:30~)
영어



4교시 (20:20~)
한국사



4교시 (20:20~)
탐구영역1



미선택
한국영역



5교시 (22:00~)
제2외국어/한문

▶ 0:00 / 0:20

듣기평가 오디오 테스트

초기화 시험 종료

한국사영역 답안 제출을 완료하지 않으면 성적이 제공되지 않습니다.
★ 시험시작 후 30분 동안 동적이 없으면 연결이 끊어집니다.

- ① 영어 영역에는 듣기평가가 포함되어 있으므로 시작 전 스피커 혹은 이어폰의 연결 상태를 반드시 확인해야 합니다.
- ② 4교시 한국사 영역의 답안이 입력되지 않으면 시험 종료가 불가능하며, 운영기간 안에 한국사 영역의 답안 입력이 완료되지 않으면 성적이 제공되지 않습니다.



▶ 0:00 / 0:20 🔊 ⋮

듣기평가 오디오 테스트

초기화

시험 종료

한국사영역 답안 제출을 완료하지 않으면 성적이 제공되지 않습니다.

★ 시험시작 후 30분 동안 동작이 없으면 연결이 끊어집니다.

- 선택한 모든 과목의 답안 입력이 완료되면 **‘시험 종료’ 버튼을 클릭**하여 시험을 종료합니다.

1. 온라인 응시 홈페이지에 대해 전반적으로 만족하십니까?

☐ 매우만족 ☐ 대체로 만족 ☐ 보통 ☐ 대체로 불만 ☐ 매우 불만

2. 온라인 응시 홈페이지를 사용하기 편리하였습니까?

☐ 매우만족 ☐ 대체로 만족 ☐ 보통 ☐ 대체로 불만 ☐ 매우 불만

3. 온라인 응시 홈페이지의 화면 디자인에 대해 만족하십니까?

☐ 매우만족 ☐ 대체로 만족 ☐ 보통 ☐ 대체로 불만 ☐ 매우 불만

4. 온라인 응시 홈페이지의 접속 속도에 대해 만족하십니까?

☐ 매우만족 ☐ 대체로 만족 ☐ 보통 ☐ 대체로 불만 ☐ 매우 불만

5. 온라인 응시 홈페이지에 개선해야 할 부분이나 의견이 있다면, 자유롭게 적어주세요.

설문의 답변을 입력해 주세요.

설문제출

- 본 온라인 응시 홈페이지 개선을 위한 설문을 진행하오니 많은 참여를 부탁드립니다.