

데이터로 보는  
전북교육

# 전라북도 사교육비 증감 현황

| 박호용(전북교육정책연구소 전문관)

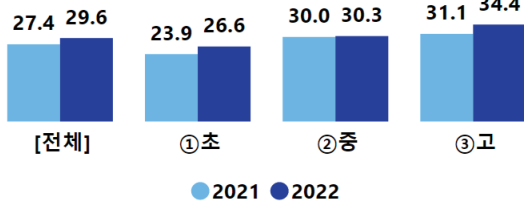


# I

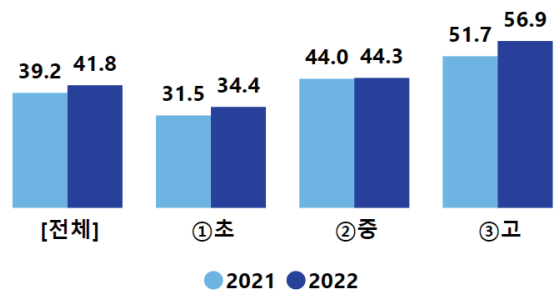
## 전라북도 사교육비 증감

### 1 2021년 대비 2022년 사교육비 증감

전라북도 전체학생 월평균 사교육비 (만원)

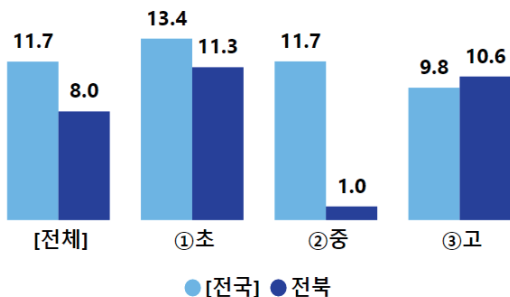


전라북도 사교육 참여학생 월평균 사교육비 (만원)

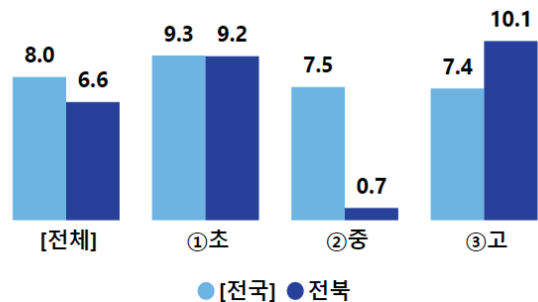


- 전체학생 : 공교육 전체학생 / 사교육 참여학생 : 사교육에 참여한 학생
- 전라북도 전체학생의 월평균 사교육비는 2021년 27.4만원에서 2022년 29.6만원으로 8.0% 증가함. 초등학교 11.3% 증가(23.9만원→26.6만원), 중학교 1.0% 증가(30.0만원→30.3만원), 고등학교 10.6% 증가(31.1만원→34.4만원)하여, 초등학교·고등학교·중학교 순으로 전년 대비 사교육비 증가율이 높음.
- 전라북도 사교육 참여학생의 월평균 사교육비는 2021년 39.2만원에서 2022년 41.8만원으로 6.6% 증가함. 초등학교 9.2% 증가(31.5만원→34.4만원), 중학교 0.7% 증가(44.0만원→44.3만원), 고등학교 10.1% 증가(51.7만원→56.9만원)하여, 고등학교·초등학교·중학교순으로 전년 대비 사교육비 증가율이 높음.

전국·전라북도 전체학생 월평균 사교육비 증감률 (%)



전국·전라북도 사교육 참여학생 월평균 사교육비 증감률 (%)

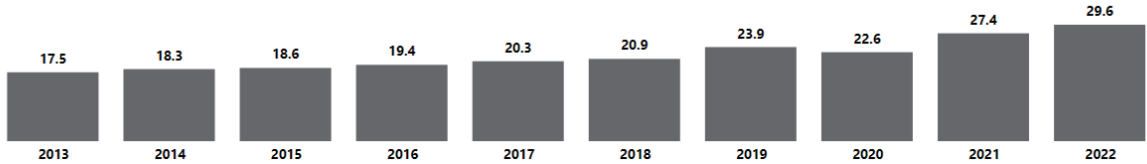


- 전체학생과 사교육 참여학생의 사교육비 증가율 모두 초등학교와 중학교에서는 전라북도가 전국보다 낮지만, 고등학교에서는 전라북도가 전국보다 높음.

## 2 2013~2022년 사교육비 증감

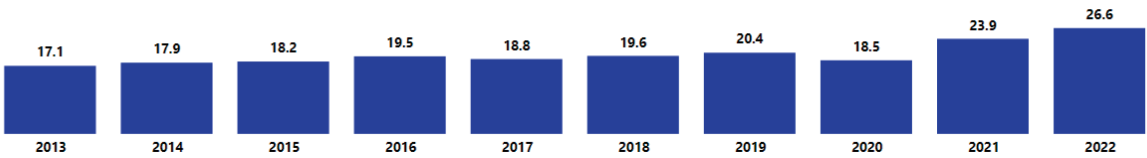
### 전체

2013~2022년 전라북도 학생 1인당 월평균 사교육비 (만원)



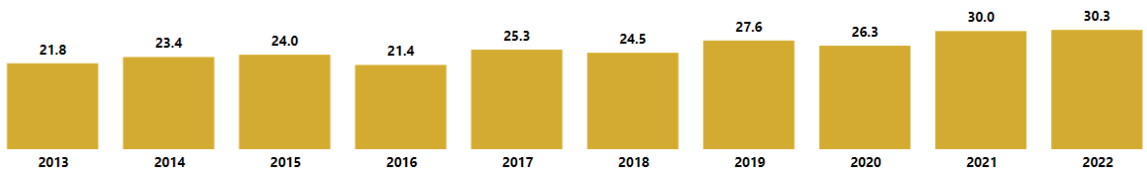
### 초

2013~2022년 전라북도 학생 1인당 월평균 사교육비 (만원)



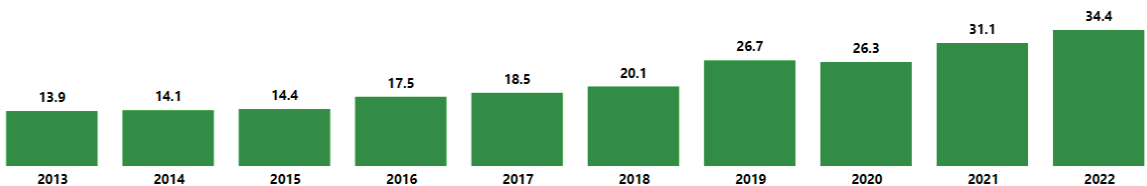
### 중

2013~2022년 전라북도 학생 1인당 월평균 사교육비 (만원)



### 고

2013~2022년 전라북도 학생 1인당 월평균 사교육비 (만원)

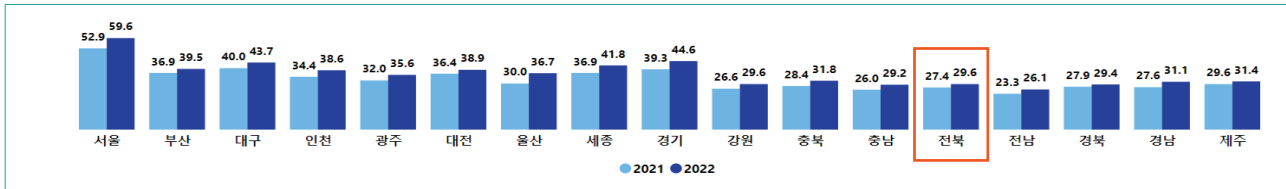


- 전라북도 전체학생의 1인당 월평균 사교육비는 2013년부터 2022년까지 코로나19 시기인 2020년을 제외한 모든 해에 증가함.
- 2020년에 초등학교 1인당 월평균 사교육비는 전년 대비 9.3%나 감소한 반면, 중학생과 고등학교 1인당 월평균 사교육비는 전년 대비 각각 4.7%와 1.5% 감소하여 상대적으로 감소율이 낮음.
- 전라북도 전체학생의 1인당 월평균 사교육비는 2021년에 최근 10년간 가장 큰 폭으로 학생 1인당 월평균 사교육비가 증가하였음(22.6만원→27.4만원, 21.2% 증가).
- 최근 10년 동안 각 학교급별로 학생 1인당 월평균 사교육비 증가율이 가장 높은 시기를 살펴보면, 초등학교는 2021년(전년도 대비 29.2% 증가), 중학생은 2017년(전년도 대비 18.2% 증가), 고등학교는 2019년(전년도 대비 32.8% 증가)임.

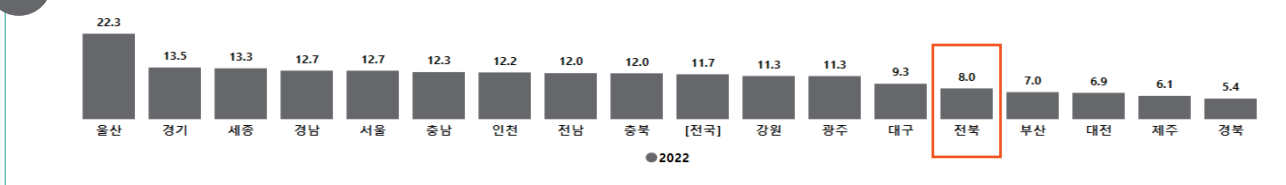
## II

## 지역별 사교육비 비교

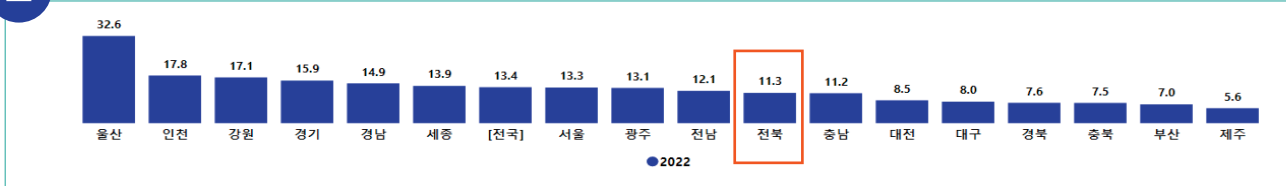
지역별 학생 1인당 월평균 사교육비 비교 (만원)



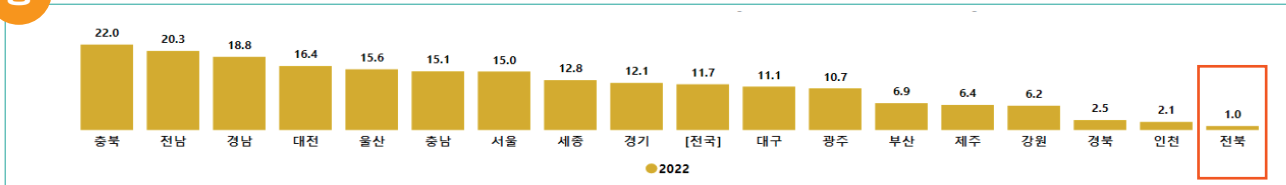
**전체** 지역별 학생 1인당 월평균 사교육비 증감율 (%)



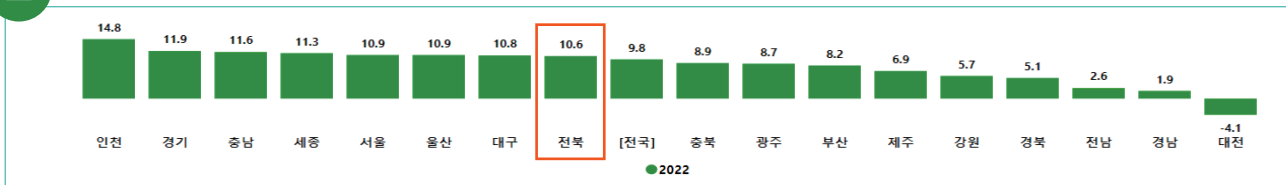
**초** 지역별 학생 1인당 월평균 사교육비 증감율 (%)



**중** 지역별 학생 1인당 월평균 사교육비 증감율 (%)



**고** 지역별 학생 1인당 월평균 사교육비 증감율 (%)

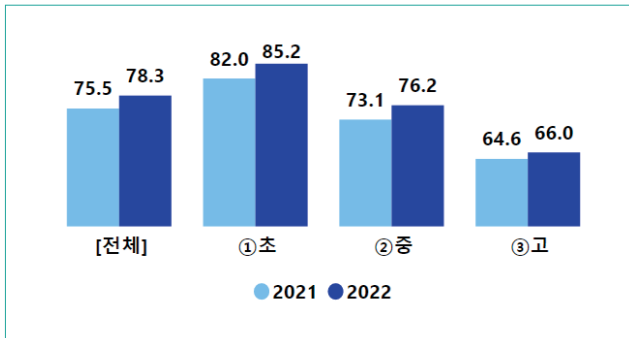


- 전체학생의 1인당 월평균 사교육비는 전국 17개 모든 시·도에서 증가하였고, 대전의 경우 고등학생(-4.1%)만 유일하게 1인당 월평균 사교육비가 감소하였음.
- 전라북도 전체학생의 1인당 월평균 사교육비는 2021년 대비 2022년 8.0% 증가하여, 증가율을 기준으로 하면 17개 시·도 중 13번째임.
- 하지만 초·중·고 학교급별로 나누어 보면, 전라북도 중학생의 1인당 월평균 사교육비 증가율은 1.0%로 17개 시·도 중 가장 낮았고, 전라북도 고등학생의 1인당 월평균 사교육비 증가율은 10.6%로 전국 평균(9.8%)보다 높았음.

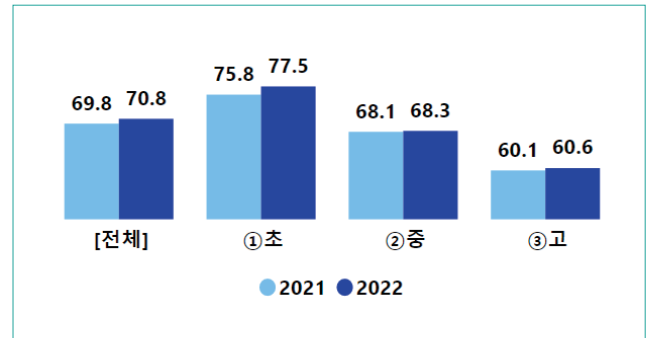
## 참고

## 사교육 참여율 현황

전국 초·중·고 사교육 참여율 (%)

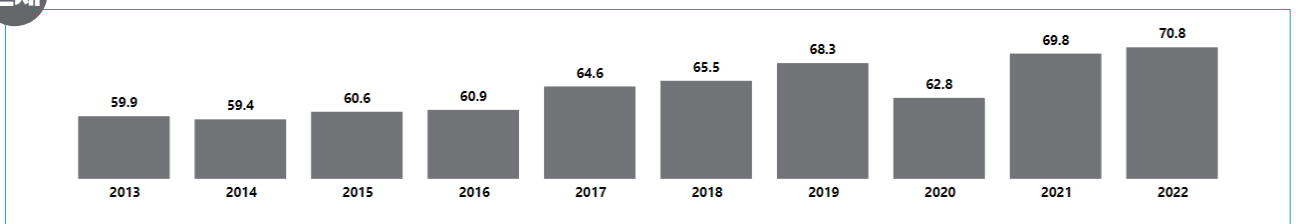


전라북도 초·중·고 사교육 참여율 (%)



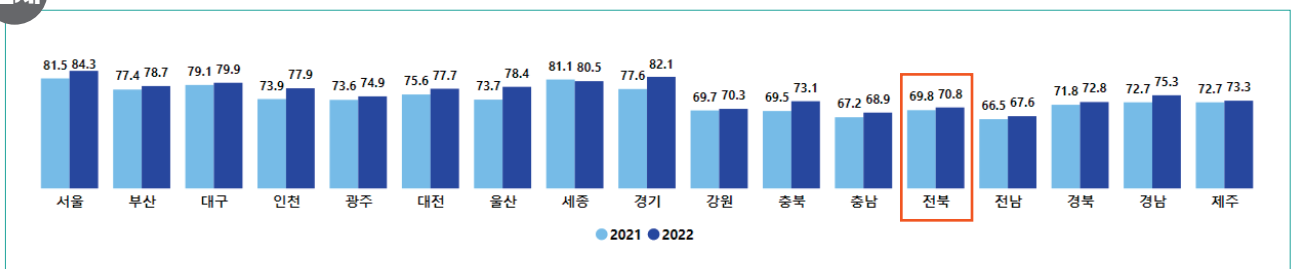
전체

2013~2022년 전라북도 사교육 참여율 (%)




전체

지역별 사교육 참여율 (%)



전체

지역별 사교육 참여율 증감 (%p)



출처

- 2013~2022년 초·중·고 사교육비조사(통계청)

☐ <데이터로 보는 전북교육>은 전라북도미래교육연구원 홈페이지 [교육정책연구-데이터로 보는 전북교육]에서도 보실 수 있습니다.



■ 보고서 바로가기