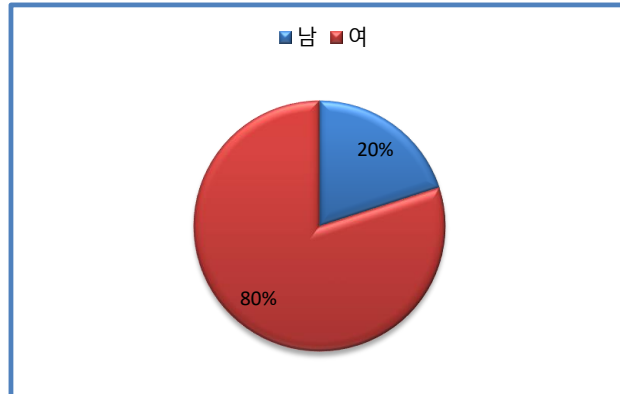


학교급식 만족도 설문 결과 분석

전주시곡초등학교

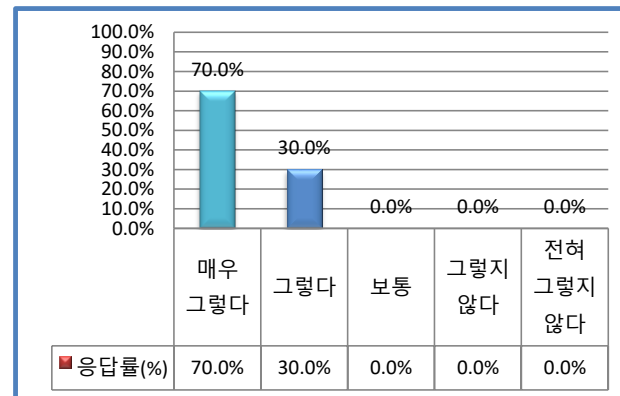
1. 응답자 성별

구분	문항	응답수(명)	응답률(%)
①	남	2	20.0%
②	여	8	80.0%
		10	100.0%



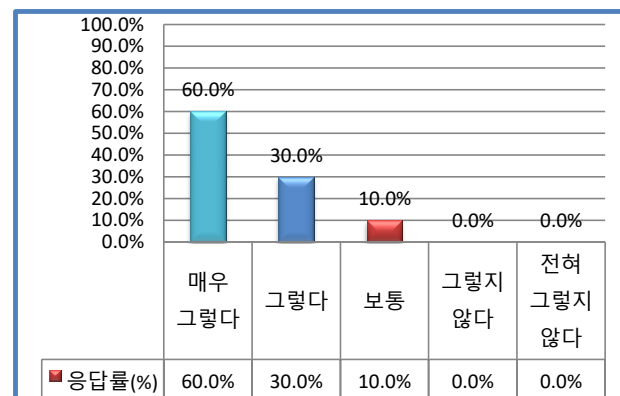
2-1. 우리 학교급식은 건강과 올바른 식습관 형성에 도움을 준다.

구분	문항	응답수(명)	응답률(%)
①	매우 그렇다	7	70.0%
②	그렇다	3	30.0%
③	보통	0	0.0%
④	그렇지 않다	0	0.0%
⑤	전혀 그렇지 않다	0	0.0%
계		10	100.0%



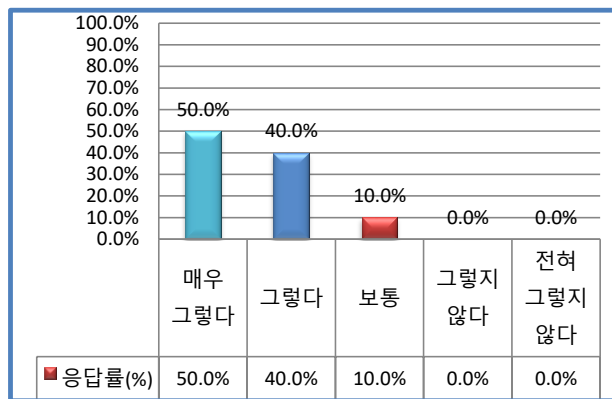
2-2. 우리 학교급식에서 제공하는 음식의 간은 적당하다.

구분	문항	응답수(명)	응답률(%)
①	매우 그렇다	6	60.0%
②	그렇다	3	30.0%
③	보통	1	10.0%
④	그렇지 않다	0	0.0%
⑤	전혀 그렇지 않다	0	0.0%
계		10	100.0%



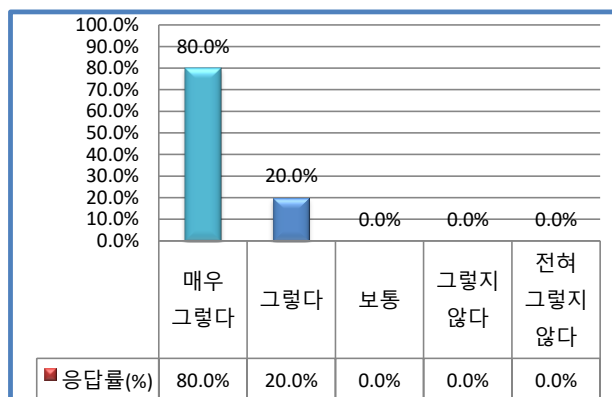
2-3. 우리 학교 급식은 위생적이다.

구분	문항	응답수(명)	응답률(%)
①	매우 그렇다	5	50.0%
②	그렇다	4	40.0%
③	보통	1	10.0%
④	그렇지 않다	0	0.0%
⑤	전혀 그렇지 않다	0	0.0%
계		10	100.0%



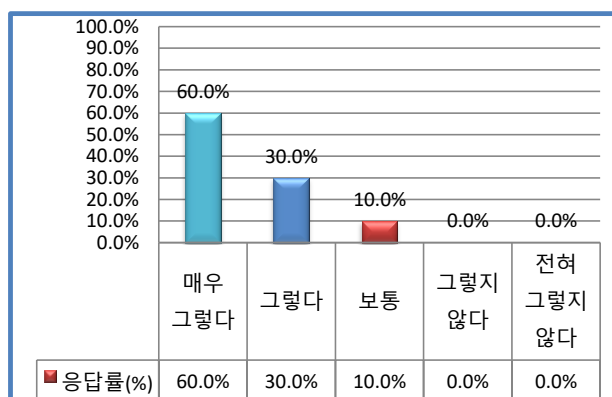
2-4. 우리 학교 급식에 사용되는 식재료의 품질은 믿을만하다.

구분	문항	응답수(명)	응답률(%)
①	매우 그렇다	8	80.0%
②	그렇다	2	20.0%
③	보통	0	0.0%
④	그렇지 않다	0	0.0%
⑤	전혀 그렇지 않다	0	0.0%
계		10	100.0%



2-5. 우리학교는 식사와 배식 시 질서에 관하여 지도가 이루어지고 있다.

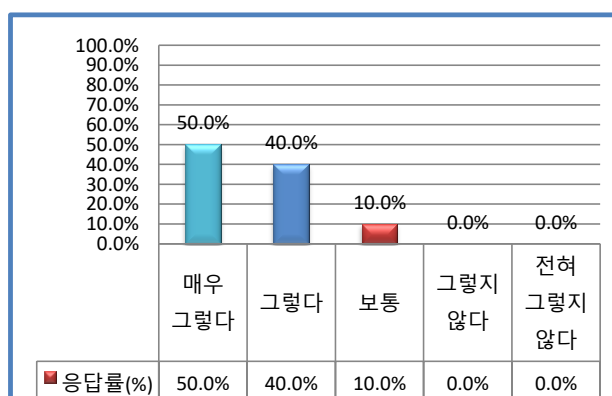
구분	문항	응답수(명)	응답률(%)
①	매우 그렇다	6	60.0%
②	그렇다	3	30.0%
③	보통	1	10.0%
④	그렇지 않다	0	0.0%
⑤	전혀 그렇지 않다	0	0.0%
계		10	100.0%



2-6. 우리학교는 급식에 관한 의견을 조사하거나 건의함, 학교홈페이지 게시판 등을 통해 급식에 관한

의견을 제시할 수 있다.

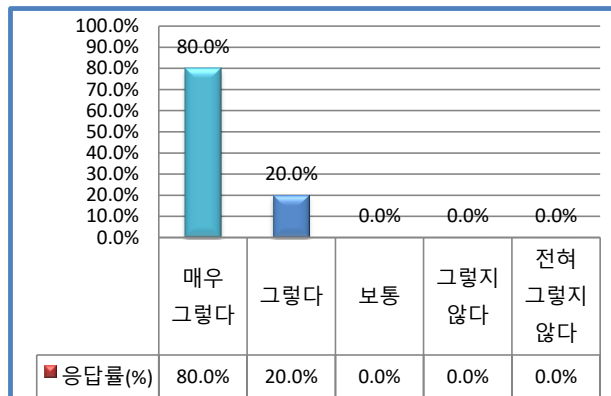
구분	문항	응답수(명)	응답률(%)
①	매우 그렇다	5	50.0%
②	그렇다	4	40.0%
③	보통	1	10.0%
④	그렇지 않다	0	0.0%
⑤	전혀 그렇지 않다	0	0.0%
계		10	100.0%



2-7. 우리 학교에서는 영양량, 식품알레르기, 식재료 원산지 등 식단에 대한 정보를 가정통신문, 학교

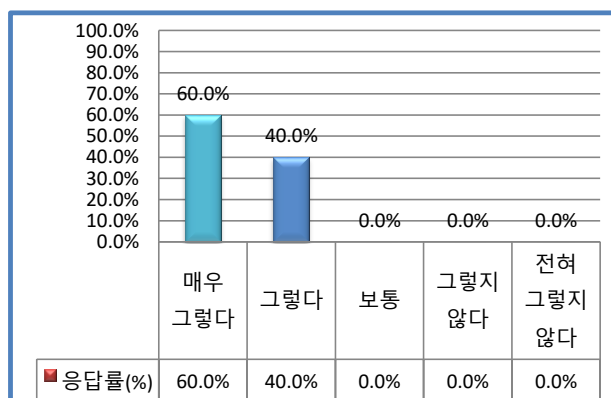
홈페이지 등으로 제공한다.

구분	문항	응답수(명)	응답률(%)
①	매우 그렇다	8	80.0%
②	그렇다	2	20.0%
③	보통	0	0.0%
④	그렇지 않다	0	0.0%
⑤	전혀 그렇지 않다	0	0.0%
계		10	100.0%



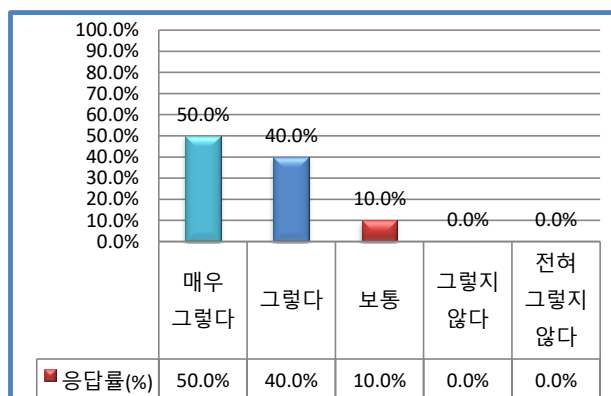
2-8. 우리 학교 급식에서 배식은 원활하게 이루어진다.

구분	문항	응답수(명)	응답률(%)
①	매우 그렇다	6	60.0%
②	그렇다	4	40.0%
③	보통	0	0.0%
④	그렇지 않다	0	0.0%
⑤	전혀 그렇지 않다	0	0.0%
계		10	100.0%



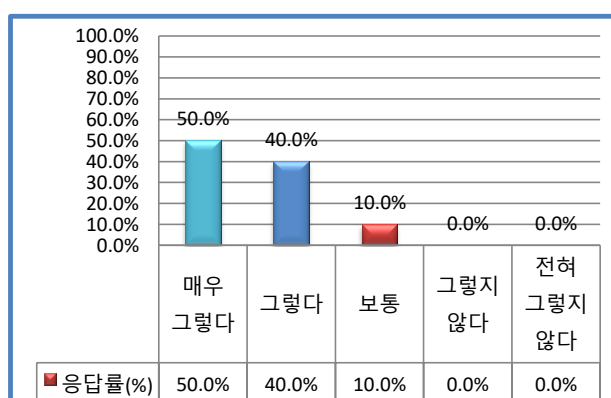
2-9. 우리 학교급식 장소는 편안하다.

구분	문항	응답수(명)	응답률(%)
①	매우 그렇다	5	50.0%
②	그렇다	4	40.0%
③	보통	1	10.0%
④	그렇지 않다	0	0.0%
⑤	전혀 그렇지 않다	0	0.0%
계		10	100.0%



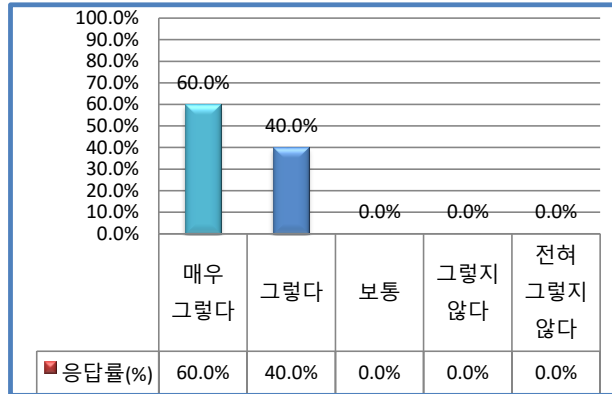
2-10. 음식을 배식해 주시는 분들은 친절하다.

구분	문항	응답수(명)	응답률(%)
①	매우 그렇다	5	50.0%
②	그렇다	4	40.0%
③	보통	1	10.0%
④	그렇지 않다	0	0.0%
⑤	전혀 그렇지 않다	0	0.0%
계		10	100.0%



2-11. 나는 전반적으로 학교급식에 만족한다.

구분	문항	응답수(명)	응답률(%)
①	매우 그렇다	6	60.0%
②	그렇다	4	40.0%
③	보통	0	0.0%
④	그렇지 않다	0	0.0%
⑤	전혀 그렇지 않다	0	0.0%
계		10	100.0%



3. 우리학교에서 실시하는 식품안전 및 영양·식생활교육중 중점적으로 교육했으면 하는 내용은 무엇입니까?

구분	문항	응답수(명)	응답률(%)
①	편식 교정	1	10.0%
②	식사 예절	3	30.0%
③	식중독 예방	3	30.0%
④	영양 정보	3	30.0%
⑤	기타	0	0.0%
계		10	100.0%

