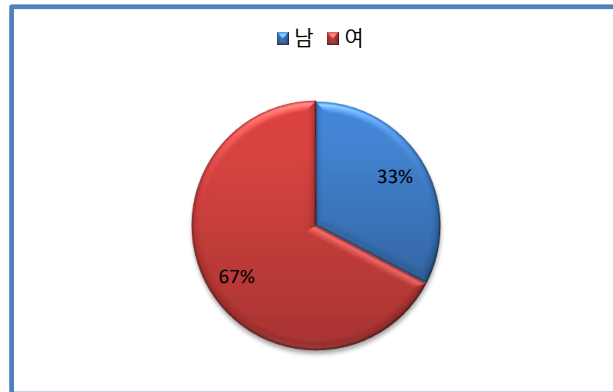


# 학교급식 만족도 설문 결과 분석

전주시곡초등학교

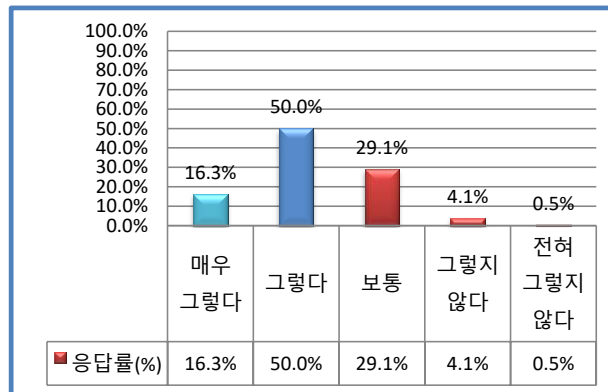
## 1. 응답자 성별

구분	문항	응답수(명)	응답률(%)
①	남	64	32.7%
②	여	132	67.3%
		196	100.0%



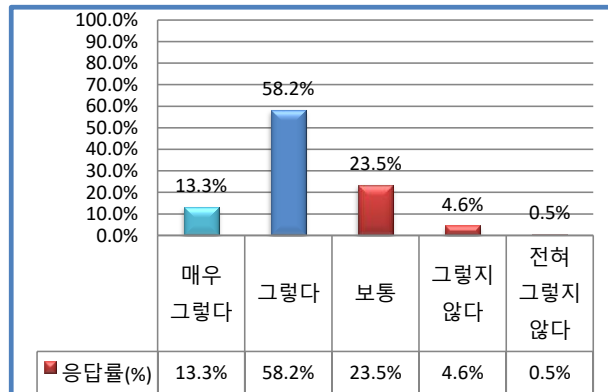
## 2-1. 우리 학교급식은 건강과 올바른 식습관 형성에 도움을 준다.

구분	문항	응답수(명)	응답률(%)
①	매우 그렇다	32	16.3%
②	그렇다	98	50.0%
③	보통	57	29.1%
④	그렇지 않다	8	4.1%
⑤	전혀 그렇지 않다	1	0.5%
계		196	100.0%



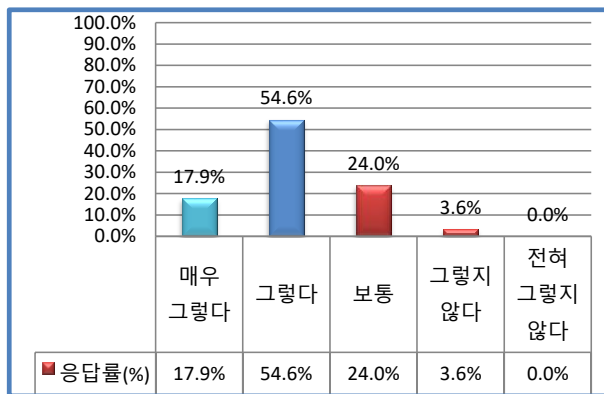
## 2-2. 우리 학교급식에서 제공하는 음식의 간은 적당하다.

구분	문항	응답수(명)	응답률(%)
①	매우 그렇다	26	13.3%
②	그렇다	114	58.2%
③	보통	46	23.5%
④	그렇지 않다	9	4.6%
⑤	전혀 그렇지 않다	1	0.5%
계		196	100.0%



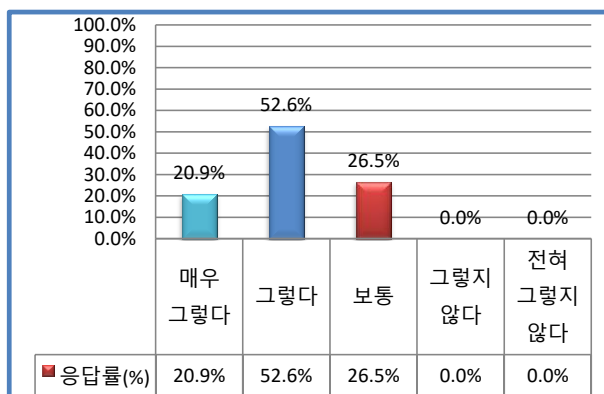
### 2-3. 우리 학교 급식은 위생적이다.

구분	문항	응답수(명)	응답률(%)
①	매우 그렇다	35	17.9%
②	그렇다	107	54.6%
③	보통	47	24.0%
④	그렇지 않다	7	3.6%
⑤	전혀 그렇지 않다	0	0.0%
계		196	100.0%



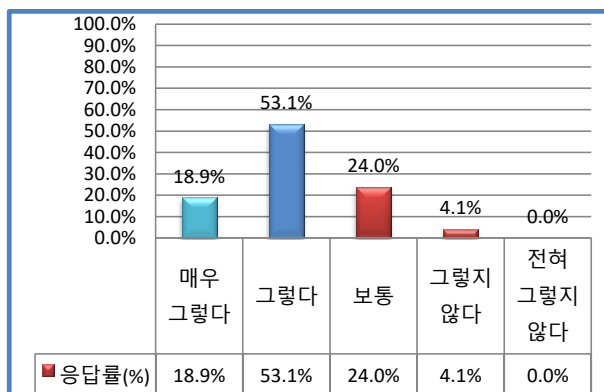
### 2-4. 우리 학교 급식에 사용되는 식재료의 품질은 믿을만하다.

구분	문항	응답수(명)	응답률(%)
①	매우 그렇다	41	20.9%
②	그렇다	103	52.6%
③	보통	52	26.5%
④	그렇지 않다	0	0.0%
⑤	전혀 그렇지 않다	0	0.0%
계		196	100.0%



### 2-5. 우리학교는 식사와 배식 시 질서에 관해 선생님이나 영양교사가 지도를 해주신다.

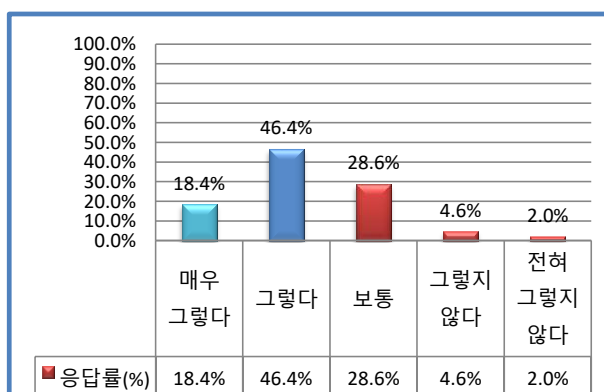
구분	문항	응답수(명)	응답률(%)
①	매우 그렇다	37	18.9%
②	그렇다	104	53.1%
③	보통	47	24.0%
④	그렇지 않다	8	4.1%
⑤	전혀 그렇지 않다	0	0.0%
계		196	100.0%



### 2-6. 우리학교는 급식에 관한 의견을 조사하거나 건의함, 학교홈페이지 게시판 등을 통해 급식에 관한

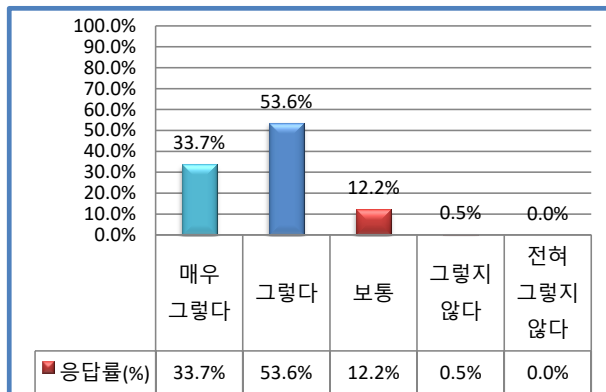
의견을 제시할 수 있다.

구분	문항	응답수(명)	응답률(%)
①	매우 그렇다	36	18.4%
②	그렇다	91	46.4%
③	보통	56	28.6%
④	그렇지 않다	9	4.6%
⑤	전혀 그렇지 않다	4	2.0%
계		196	100.0%



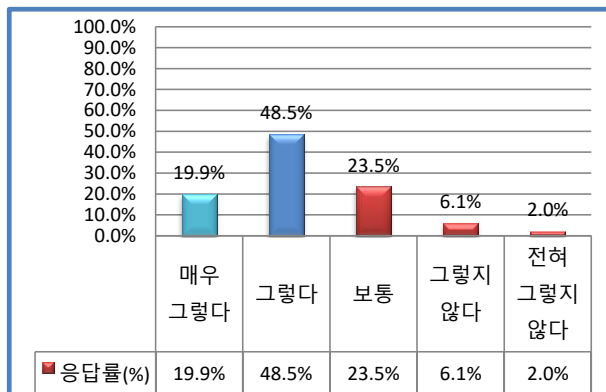
2-7. 우리 학교에서는 영양량, 식품알레르기, 식재료 원산지 등 식단에 대한 정보를 가정통신문, 학교 홈페이지 등으로 제공한다.

구분	문항	응답수(명)	응답률(%)
①	매우 그렇다	66	33.7%
②	그렇다	105	53.6%
③	보통	24	12.2%
④	그렇지 않다	1	0.5%
⑤	전혀 그렇지 않다	0	0.0%
계		196	100.0%



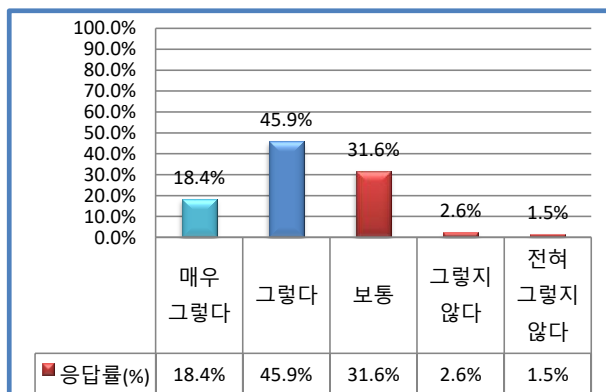
2-8. 우리 학교 급식에서 배식은 원활하게 이루어진다.

구분	문항	응답수(명)	응답률(%)
①	매우 그렇다	39	19.9%
②	그렇다	95	48.5%
③	보통	46	23.5%
④	그렇지 않다	12	6.1%
⑤	전혀 그렇지 않다	4	2.0%
계		196	100.0%



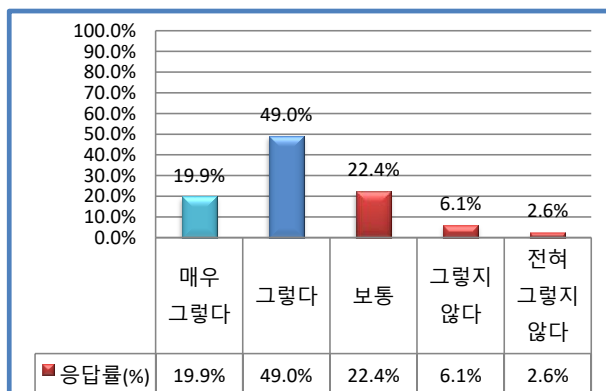
2-9. 우리 학교급식 장소는 편안하다.

구분	문항	응답수(명)	응답률(%)
①	매우 그렇다	36	18.4%
②	그렇다	90	45.9%
③	보통	62	31.6%
④	그렇지 않다	5	2.6%
⑤	전혀 그렇지 않다	3	1.5%
계		196	100.0%



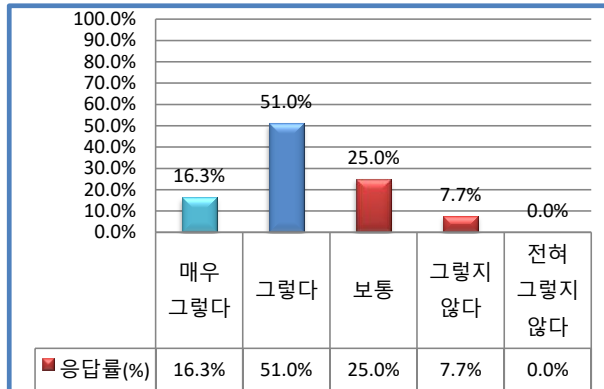
2-10. 음식을 배식해 주시는 분들은 친절하다.

구분	문항	응답수(명)	응답률(%)
①	매우 그렇다	39	19.9%
②	그렇다	96	49.0%
③	보통	44	22.4%
④	그렇지 않다	12	6.1%
⑤	전혀 그렇지 않다	5	2.6%
계		196	100.0%



### 2-11. 나는 전반적으로 학교급식에 만족한다.

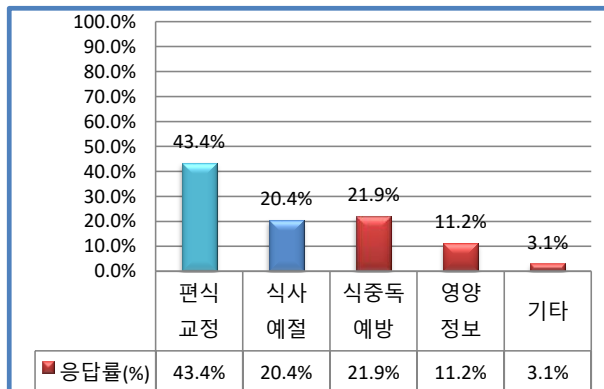
구분	문항	응답수(명)	응답률(%)
①	매우 그렇다	32	16.3%
②	그렇다	100	51.0%
③	보통	49	25.0%
④	그렇지 않다	15	7.7%
⑤	전혀 그렇지 않다	0	0.0%
계		196	100.0%



### 분석결과 기록

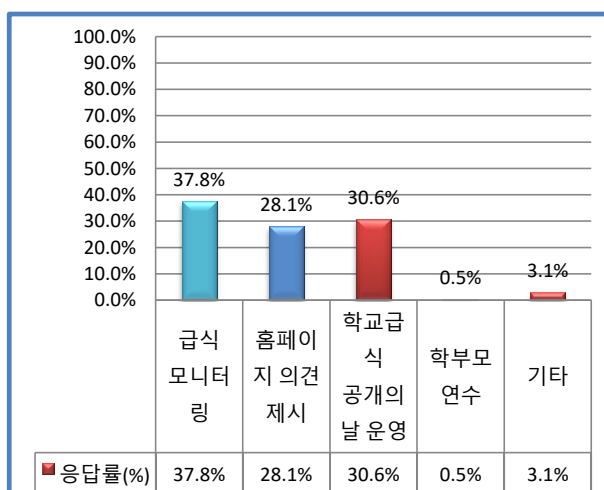
### 3. 우리학교에서 실시하는 식품안전 및 영양·식생활교육중 중점적으로 교육했으면 하는 내용은 무엇입니까?

구분	문항	응답수(명)	응답률(%)
①	편식 교정	85	43.4%
②	식사 예절	40	20.4%
③	식중독 예방	43	21.9%
④	영양 정보	22	11.2%
⑤	기타	6	3.1%
계		196	100.0%



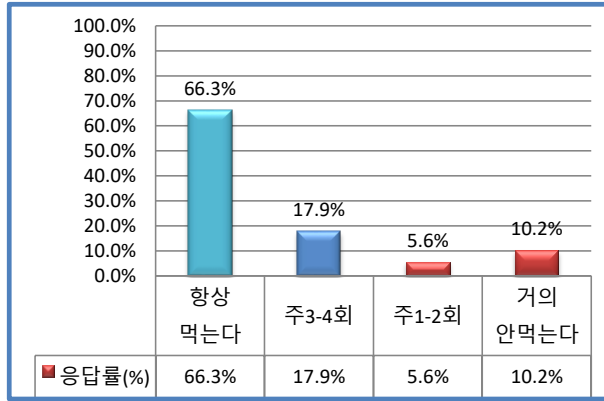
### 4. 열린 학교급식 운영을 위하여 학부모가 참여할 할 수 있는 방법으로 선호하는 방법은?

구분	문항	응답수(명)	응답률(%)
①	급식 모니터링	74	37.8%
②	홈페이지 의견 제시	55	28.1%
③	학교급식 공개의날	60	30.6%
④	학부모연수	1	0.5%
⑤	기타	6	3.1%
계		196	100.0%



5. 귀하의 자녀는 등교일에 아침식사를 하나요?

구분	문항	응답수(명)	응답률(%)
①	항상 먹는다	130	66.3%
②	주3-4회	35	17.9%
③	주1-2회	11	5.6%
④	거의 안먹는다	20	10.2%
계		196	100.0%



5. 아침식사를 하지 않는 경우(②,③,④에 답한 경우) 그 이유는?

구분	문항	응답수(명)	응답률(%)
①	시간이 없어서	20	30.3%
②	식사 미준비	1	1.5%
③	입맛이 없어서	31	47.0%
④	습관적으로	14	21.2%
⑤	기타	0	0.0%
계		66	100.0%

