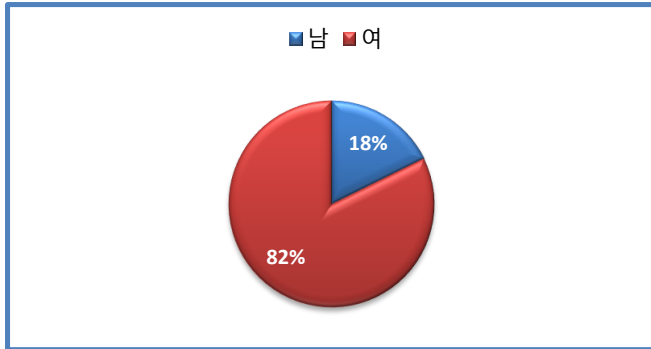


2020학년도 학교급식 만족도조사 결과분석

전주시곡초등학교

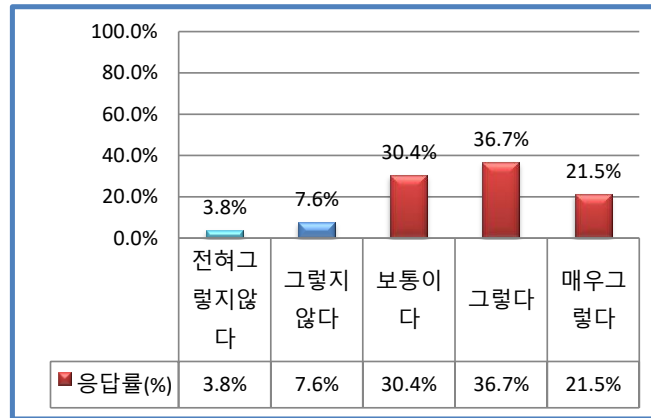
1. 응답자 성별

구분	문항	응답수(명)	응답률(%)
①	남	14	17.7%
②	여	65	82.3%
		79	100.0%



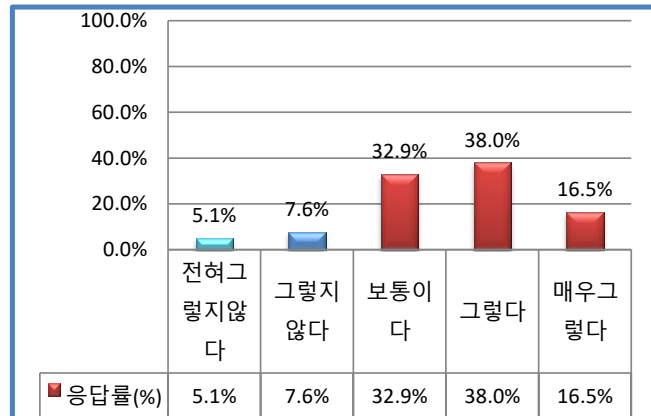
2-1. 우리 학교급식은 건강과 올바른 식습관 형성에 도움을 준다.

구분	문항	응답수(명)	응답률(%)
①	전혀그렇지않다	3	3.8%
②	그렇지않다	6	7.6%
③	보통이다	24	30.4%
④	그렇다	29	36.7%
⑤	매우그렇다	17	21.5%
계		79	100.0%



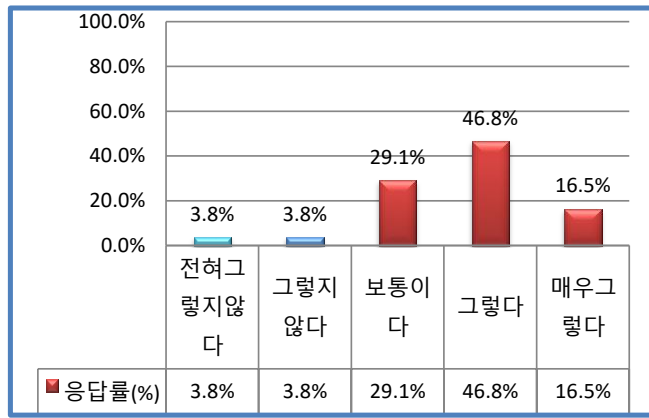
2-2. 우리 학교급식에서 제공하는 음식의 간은 적당하다.

구분	문항	응답수(명)	응답률(%)
①	전혀그렇지않다	4	5.1%
②	그렇지않다	6	7.6%
③	보통이다	26	32.9%
④	그렇다	30	38.0%
⑤	매우그렇다	13	16.5%
계		79	100.0%



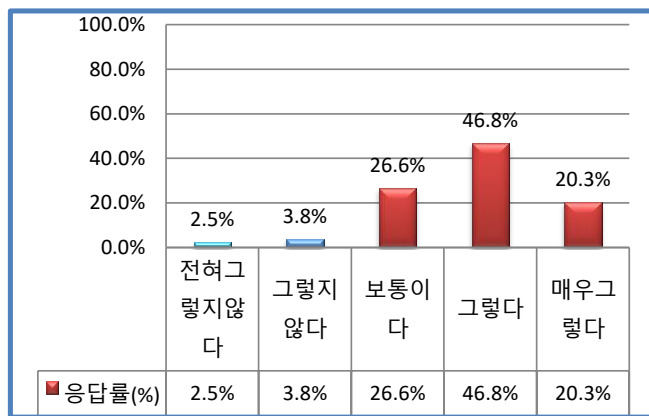
2-3. 우리 학교 급식은 위생적이다.

구분	문항	응답수(명)	응답률(%)
①	전혀그렇지않다	3	3.8%
②	그렇지않다	3	3.8%
③	보통이다	23	29.1%
④	그렇다	37	46.8%
⑤	매우그렇다	13	16.5%
계		79	100.0%



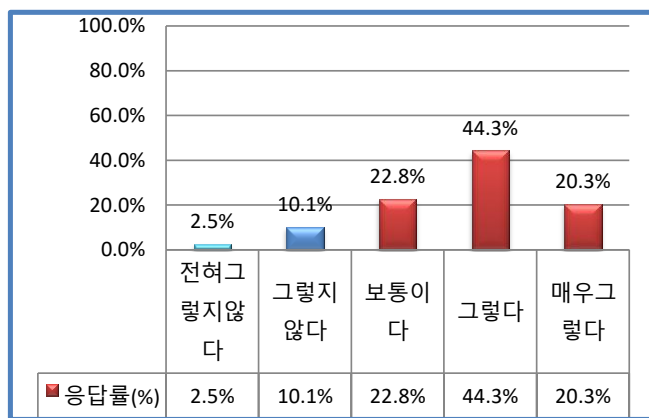
2-4. 우리 학교 급식에 사용되는 식재료의 품질은 믿을만하다.

구분	문항	응답수(명)	응답률(%)
①	전혀그렇지않다	2	2.5%
②	그렇지않다	3	3.8%
③	보통이다	21	26.6%
④	그렇다	37	46.8%
⑤	매우그렇다	16	20.3%
계		79	100.0%



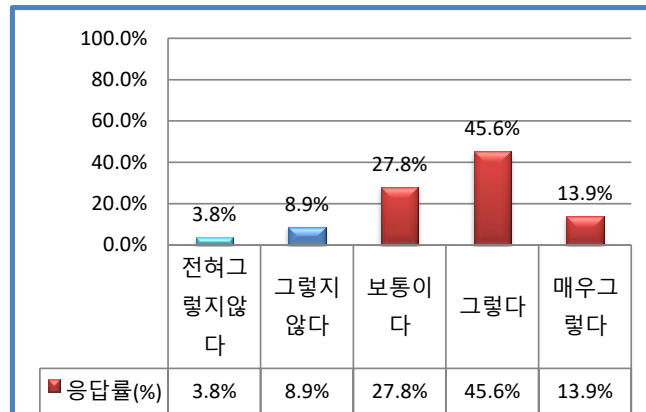
2-5. 우리학교는 식사와 배식 시 질서에 관해 선생님이나 영양교사가 지도를 해주신다.

구분	문항	응답수(명)	응답률(%)
①	전혀그렇지않다	2	2.5%
②	그렇지않다	8	10.1%
③	보통이다	18	22.8%
④	그렇다	35	44.3%
⑤	매우그렇다	16	20.3%
계		79	100.0%



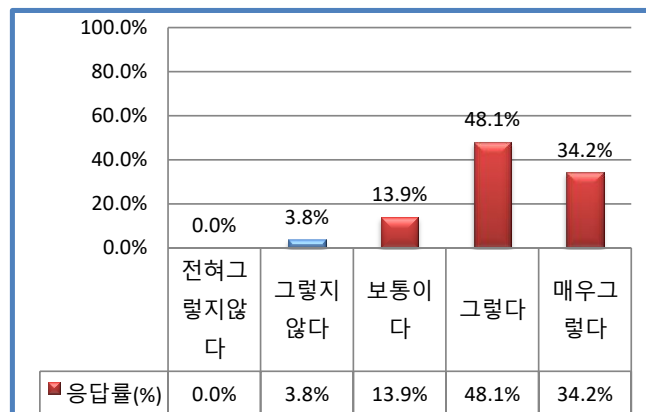
2-6. 우리학교는 급식에 관한 의견을 조사하거나 건의함, 학교홈페이지 게시판 등을 통해 급식에 관한 의견을 제시할 수 있다.

구분	문항	응답수(명)	응답률(%)
①	전혀그렇지않다	3	3.8%
②	그렇지않다	7	8.9%
③	보통이다	22	27.8%
④	그렇다	36	45.6%
⑤	매우그렇다	11	13.9%
계		79	100.0%



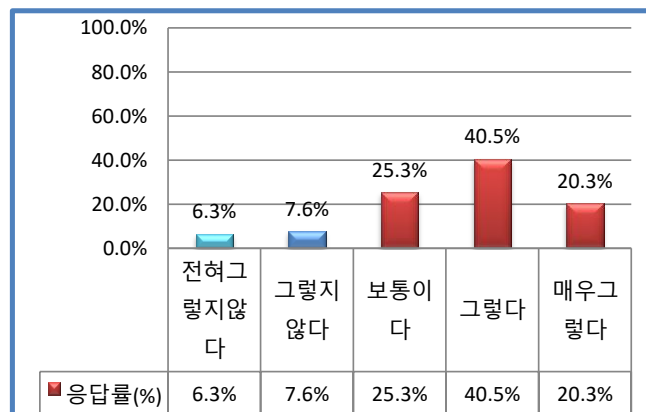
2-7. 우리 학교에서는 영양량, 식품알레르기, 식재료 원산지 등 식단에 대한 정보를 가정통신문, 학교홈페이지 등으로 제공한다.

구분	문항	응답수(명)	응답률(%)
①	전혀그렇지않다	0	0.0%
②	그렇지않다	3	3.8%
③	보통이다	11	13.9%
④	그렇다	38	48.1%
⑤	매우그렇다	27	34.2%
계		79	100.0%



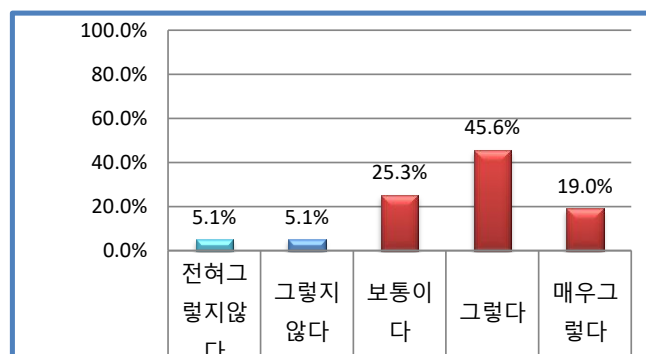
2-8. 우리 학교 급식에서 배식은 원활하게 이루어진다.

구분	문항	응답수(명)	응답률(%)
①	전혀그렇지않다	5	6.3%
②	그렇지않다	6	7.6%
③	보통이다	20	25.3%
④	그렇다	32	40.5%
⑤	매우그렇다	16	20.3%
계		79	100.0%



2-9. 우리 학교급식 장소는 편안하다.

구분	문항	응답수(명)	응답률(%)
①	전혀그렇지않다	4	5.1%
②	그렇지않다	4	5.1%
③	보통이다	20	25.3%
④	그렇다	36	45.6%
⑤	매우그렇다	15	19.0%

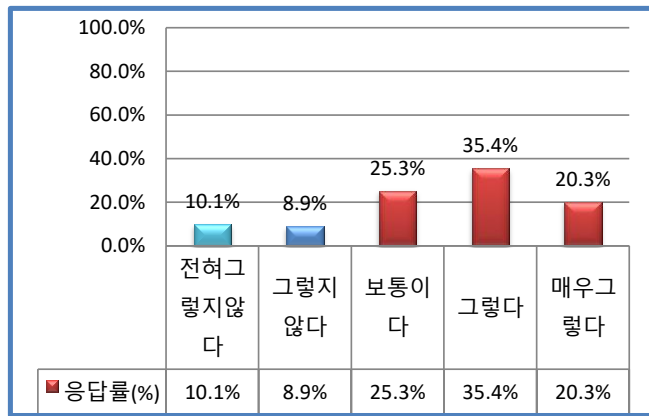


계		79	100.0%
---	--	----	--------

응답률(%)	5.1%	5.1%	25.3%	45.6%	19.0%
--------	------	------	-------	-------	-------

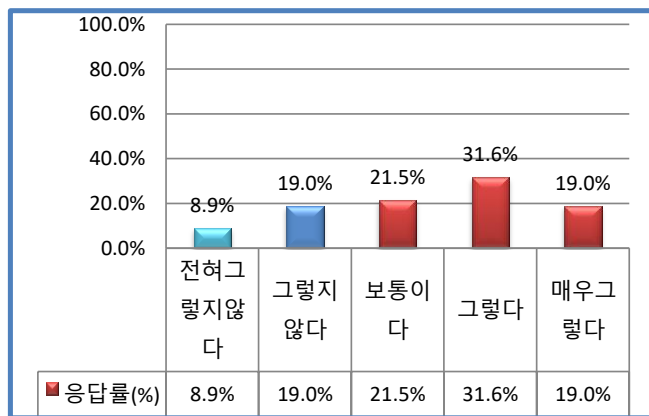
2-10. 음식을 배식해 주시는 분들은 친절하다.

구분	문항	응답수(명)	응답률(%)
①	전혀그렇지않다	8	10.1%
②	그렇지않다	7	8.9%
③	보통이다	20	25.3%
④	그렇다	28	35.4%
⑤	매우그렇다	16	20.3%
계		79	100.0%



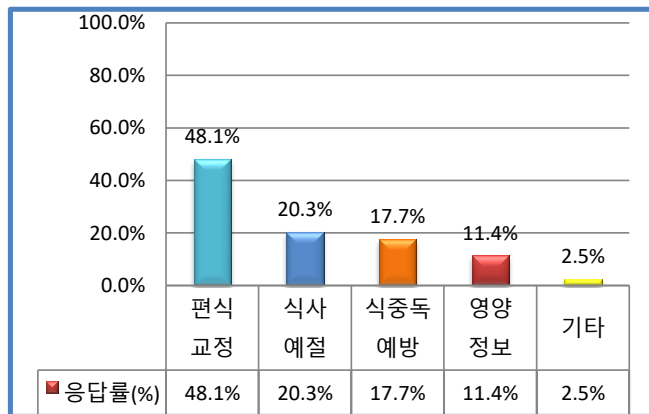
2-11. 나는 전반적으로 학교급식에 만족한다.

구분	문항	응답수(명)	응답률(%)
①	전혀그렇지않다	7	8.9%
②	그렇지않다	15	19.0%
③	보통이다	17	21.5%
④	그렇다	25	31.6%
⑤	매우그렇다	15	19.0%
계		79	100.0%



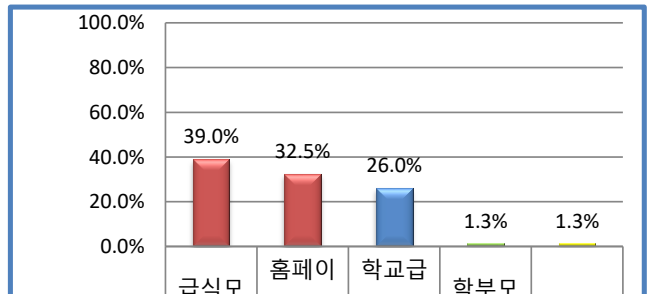
3. 우리학교에서 실시하는 식품안전 및 영양·식생활교육 중 중점적으로 교육했으면 하는 내용은 무엇입니까?

구분	문항	응답수(명)	응답률(%)
①	편식 교정	38	48.1%
②	식사 예절	16	20.3%
③	식중독 예방	14	17.7%
④	영양 정보	9	11.4%
⑤	기타	2	2.5%
계		79	100.0%



4. 열린 학교급식 운영을 위하여 학부모가 참여할 수 있는 방법으로 선호하는 방법은?

구분	문항	응답수(명)	응답률(%)
①	급식모니터링	30	39.0%
②	홈페이지의견제시	25	32.5%
③	학교급식공개일	20	26.0%
④	학부모연수	1	1.3%

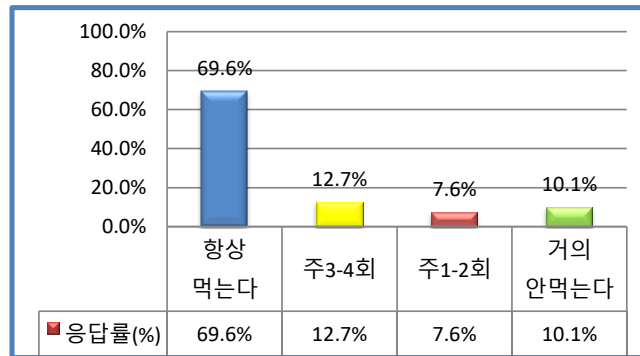


⑤	기타	1	1.3%
계		77	100.0%

	니터링	자의견 제시	식공개 의날	연수	기타
■ 응답률(%)	39.0%	32.5%	26.0%	1.3%	1.3%

5. 귀하의 자녀는 등교일에 아침식사를 하나요?

구분	문항	응답수(명)	응답률(%)
①	항상 먹는다	55	69.6%
②	주3-4회	10	12.7%
③	주1-2회	6	7.6%
④	거의 안먹는다	8	10.1%
계		79	100.0%



5-1. 자녀가 아침식사를 하는 경우(①,②,③)에 답한 경우) 그 이유는?

구분	문항	응답수(명)	응답률(%)
①	시간이 없어서	7	8.9%
②	식사 미준비	1	1.3%
③	입맛이 없어서	14	17.7%
④	습관적으로	1	1.3%
⑤	기타	8	10.1%
⑥	응답없음	48	60.8%
계		79	100.0%

