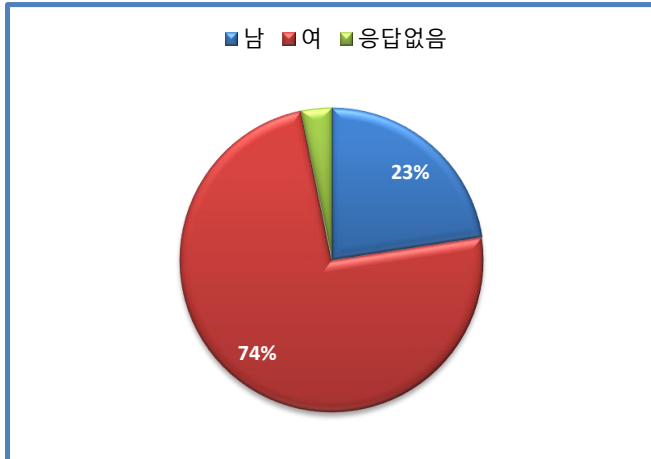


# 2020학년도 학교급식 만족도조사 결과분석

전주시곡초등학교

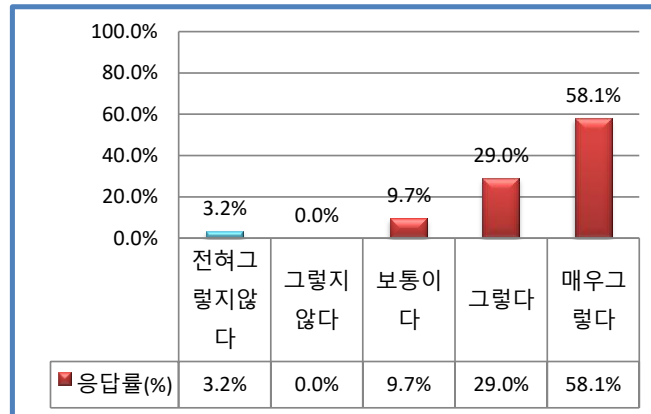
## 1. 응답자 성별

구분	문항	응답수(명)	응답률(%)
①	남	7	22.6%
②	여	23	74.2%
③	응답없음	1	3.2%
		31	100.0%



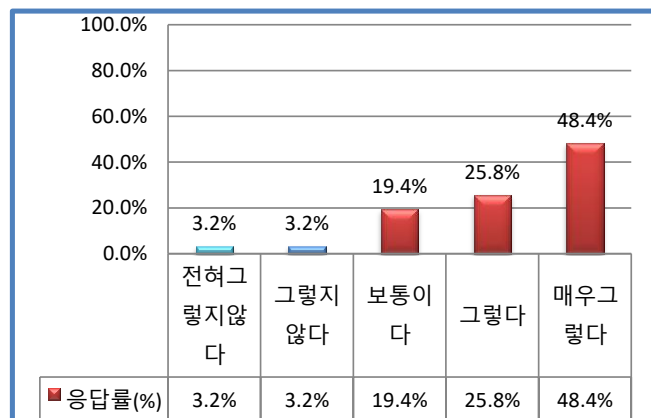
## 2-1. 우리 학교급식은 건강과 올바른 식습관 형성에 도움을 준다.

구분	문항	응답수(명)	응답률(%)
①	전혀그렇지않다	1	3.2%
②	그렇지않다	0	0.0%
③	보통이다	3	9.7%
④	그렇다	9	29.0%
⑤	매우그렇다	18	58.1%
계		31	100.0%



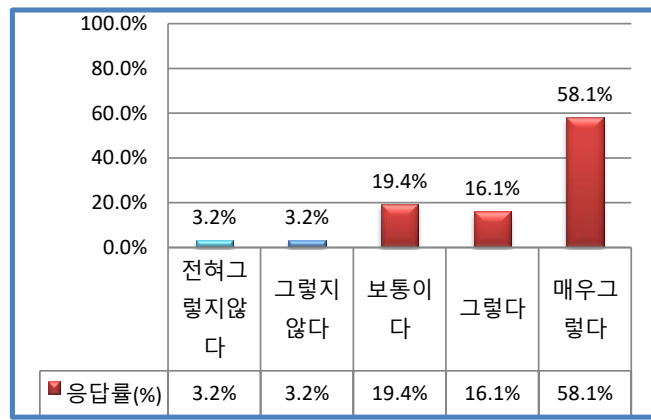
## 2-2. 우리 학교급식에서 제공하는 음식의 간은 적당하다.

구분	문항	응답수(명)	응답률(%)
①	전혀그렇지않다	1	3.2%
②	그렇지않다	1	3.2%
③	보통이다	6	19.4%
④	그렇다	8	25.8%
⑤	매우그렇다	15	48.4%
계		31	100.0%



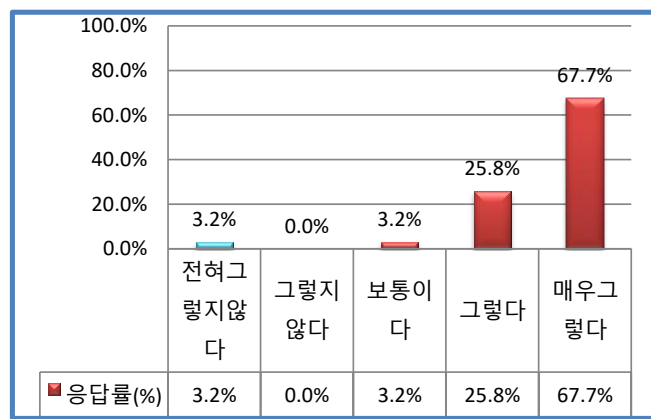
### 2-3. 우리 학교 급식은 위생적이다.

구분	문항	응답수(명)	응답률(%)
①	전혀그렇지않다	1	3.2%
②	그렇지않다	1	3.2%
③	보통이다	6	19.4%
④	그렇다	5	16.1%
⑤	매우그렇다	18	58.1%
계		31	100.0%



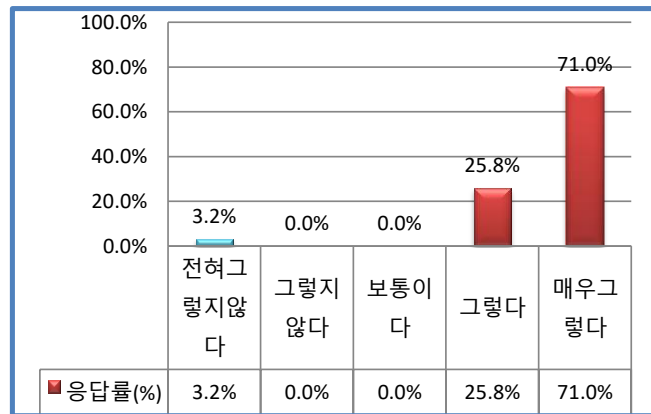
### 2-4. 우리 학교 급식에 사용되는 식재료의 품질은 믿을만하다.

구분	문항	응답수(명)	응답률(%)
①	전혀그렇지않다	1	3.2%
②	그렇지않다	0	0.0%
③	보통이다	1	3.2%
④	그렇다	8	25.8%
⑤	매우그렇다	21	67.7%
계		31	100.0%



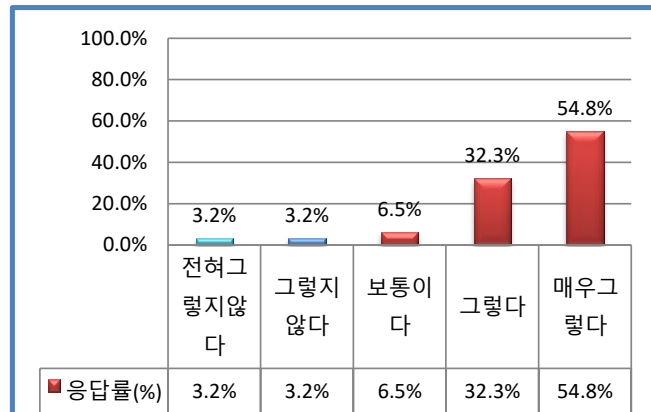
### 2-5. 우리학교는 식사와 배식 시 질서에 관하여 지도가 이루어지고 있다.

구분	문항	응답수(명)	응답률(%)
①	전혀그렇지않다	1	3.2%
②	그렇지않다	0	0.0%
③	보통이다	0	0.0%
④	그렇다	8	25.8%
⑤	매우그렇다	22	71.0%
계		31	100.0%



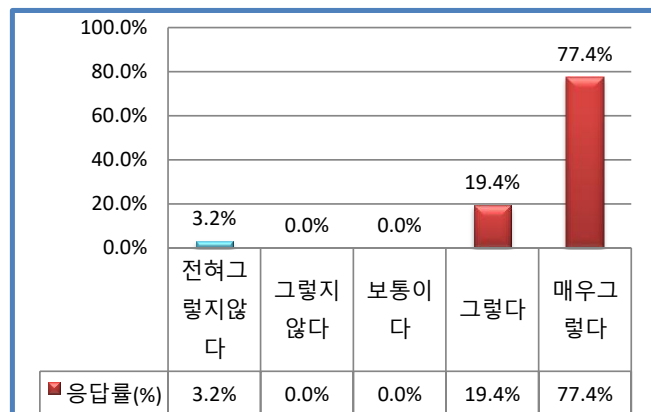
2-6. 우리학교는 급식에 관한 의견을 조사하거나 건의함, 학교홈페이지 게시판 등을 통해 급식에 관한 의견을 제시할 수 있다.

구분	문항	응답수(명)	응답률(%)
①	전혀그렇지않다	1	3.2%
②	그렇지않다	1	3.2%
③	보통이다	2	6.5%
④	그렇다	10	32.3%
⑤	매우그렇다	17	54.8%
계		31	100.0%



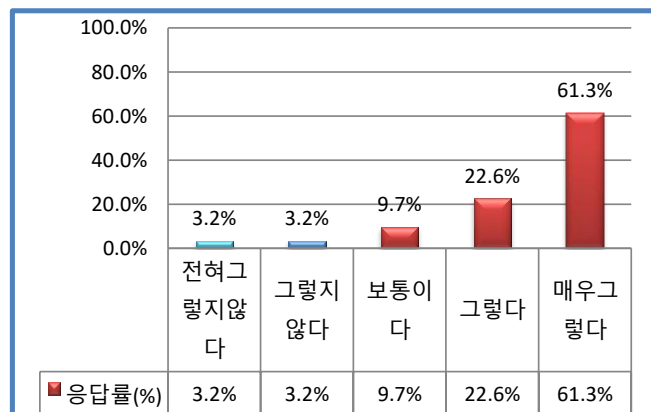
2-7. 우리 학교에서는 영양량, 식품알레르기, 식재료 원산지 등 식단에 대한 정보를 가정통신문, 학교홈페이지 등으로 제공한다.

구분	문항	응답수(명)	응답률(%)
①	전혀그렇지않다	1	3.2%
②	그렇지않다	0	0.0%
③	보통이다	0	0.0%
④	그렇다	6	19.4%
⑤	매우그렇다	24	77.4%
계		31	100.0%



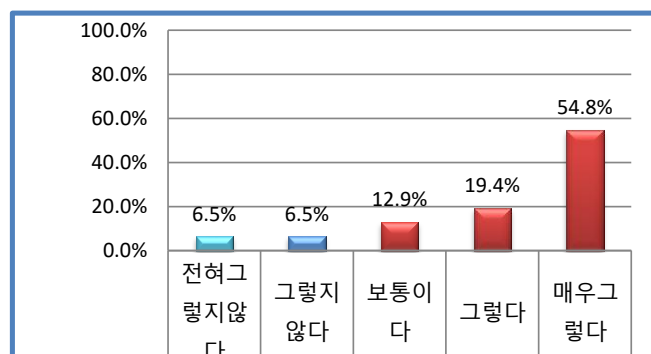
2-8. 우리 학교 급식에서 배식은 원활하게 이루어진다.

구분	문항	응답수(명)	응답률(%)
①	전혀그렇지않다	1	3.2%
②	그렇지않다	1	3.2%
③	보통이다	3	9.7%
④	그렇다	7	22.6%
⑤	매우그렇다	19	61.3%
계		31	100.0%



2-9. 우리 학교급식 장소는 편안하다.

구분	문항	응답수(명)	응답률(%)
①	전혀그렇지않다	2	6.5%
②	그렇지않다	2	6.5%
③	보통이다	4	12.9%
④	그렇다	6	19.4%
⑤	매우그렇다	17	54.8%

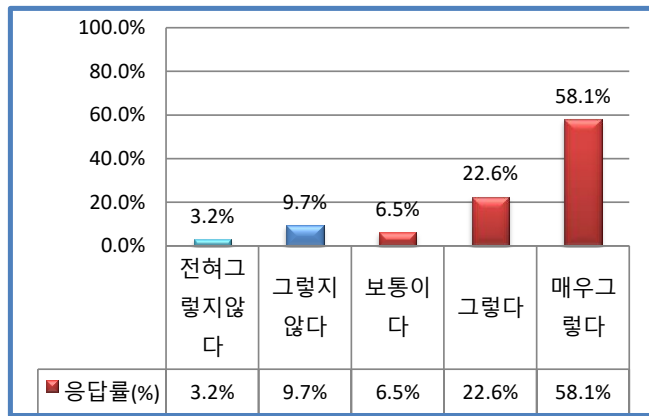


계		31	100.0%
---	--	----	--------

■ 응답률(%)	6.5%	6.5%	12.9%	19.4%	54.8%
----------	------	------	-------	-------	-------

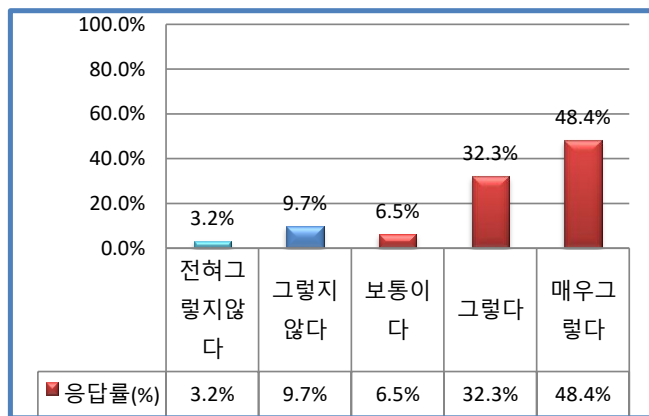
### 2-10. 음식을 배식해 주시는 분들은 친절하다.

구분	문항	응답수(명)	응답률(%)
①	전혀그렇지않다	1	3.2%
②	그렇지않다	3	9.7%
③	보통이다	2	6.5%
④	그렇다	7	22.6%
⑤	매우그렇다	18	58.1%
계		31	100.0%



### 2-11. 나는 전반적으로 학교급식에 만족한다.

구분	문항	응답수(명)	응답률(%)
①	전혀그렇지않다	1	3.2%
②	그렇지않다	3	9.7%
③	보통이다	2	6.5%
④	그렇다	10	32.3%
⑤	매우그렇다	15	48.4%
계		31	100.0%



### 3. 우리학교에서 실시하는 식품안전 및 영양·식생활교육 중 중점적으로 교육했으면 하는 내용은 무엇입니까?

구분	문항	응답수(명)	응답률(%)
①	편식 교정	8	25.8%
②	식사 예절	15	48.4%
③	식중독 예방	4	12.9%
④	영양 정보	3	9.7%
⑤	기타	1	3.2%
계		31	100.0%

