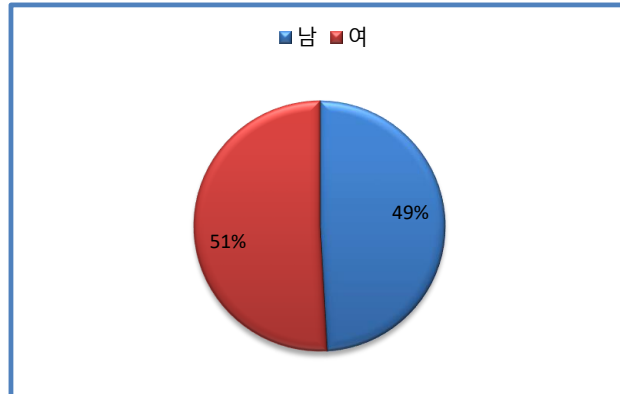


학교급식 만족도 설문 결과 분석

전주시곡초등학교

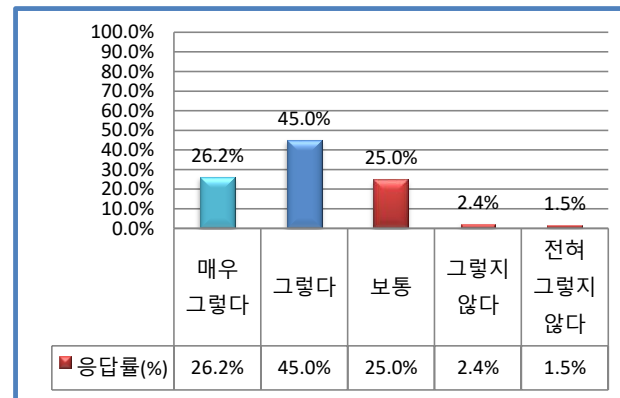
1. 응답자 성별

구분	문항	응답수(명)	응답률(%)
①	남	167	49.1%
②	여	173	50.9%
		340	100.0%



2-1. 우리 학교급식은 건강과 올바른 식습관 형성에 도움을 준다.

구분	문항	응답수(명)	응답률(%)
①	매우 그렇다	89	26.2%
②	그렇다	153	45.0%
③	보통	85	25.0%
④	그렇지 않다	8	2.4%
⑤	전혀 그렇지 않다	5	1.5%
계		340	100.0%

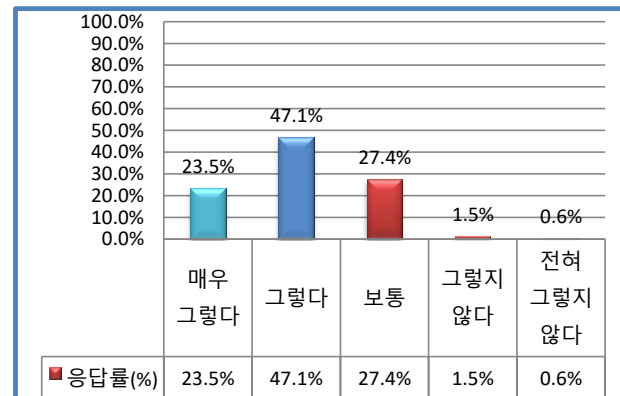


☞ 분석결과 기록

약 71%의 학생이 학교급식이 건강과 올바른 식습관 형성에 도움을 준다고 긍정적인 답변을 주었고 약 4%의 학생이 불만족에 답하였으므로 학교급식이 건강과 올바른 식습관 형성에 도움을 줄 수 있도록 노력이 필요함.

2-2. 우리 학교급식에서 제공하는 음식의 간은 적당하다.

구분	문항	응답수(명)	응답률(%)
①	매우 그렇다	80	23.5%
②	그렇다	160	47.1%
③	보통	93	27.4%
④	그렇지 않다	5	1.5%
⑤	전혀 그렇지 않다	2	0.6%
계		340	100.0%

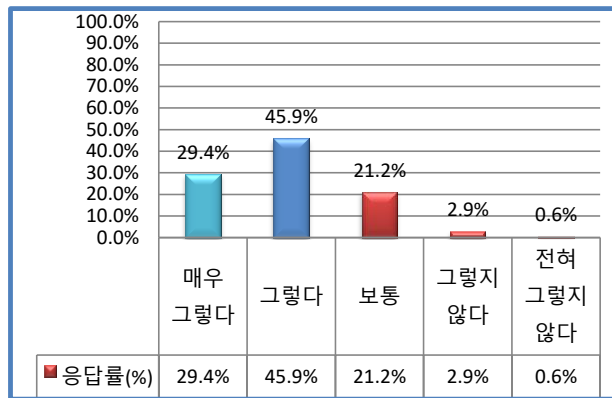


☞ 분석결과 기록

약 71%의 학생이 학교급식에서 제공하는 음식의 간이 적당하다고 느끼고 있었으며, 2%의 학생이 불만족에 답함. 우리학교는 나트륨 저감화 및 당류 저감화를 운영하고 있으며, 국의 염도는 0.6~0.8% 이하로 맞추고 있음.

2-3. 우리 학교 급식은 위생적이다.

구분	문항	응답수(명)	응답률(%)
①	매우 그렇다	100	29.4%
②	그렇다	156	45.9%
③	보통	72	21.2%
④	그렇지 않다	10	2.9%
⑤	전혀 그렇지 않다	2	0.6%
계		340	100.0%

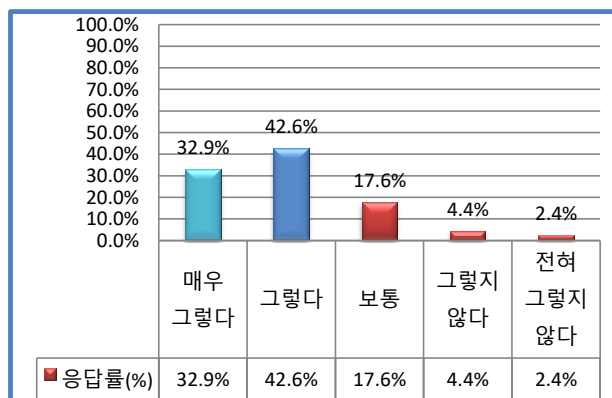


☞ 분석결과 기록

약 75%의 학생들이 학교급식이 위생적이라고 답하였으며, 약 3%의 학생이 불만족에 답하였음. 안전하고 믿을 수 있는 급식을 실천하기 위하여, 식기구 및 식품의 위생관리에 적극적으로 노력하도록 하겠음.

2-4. 우리 학교 급식에 사용되는 식재료의 품질은 믿을만하다.

구분	문항	응답수(명)	응답률(%)
①	매우 그렇다	112	32.9%
②	그렇다	145	42.6%
③	보통	60	17.6%
④	그렇지 않다	15	4.4%
⑤	전혀 그렇지 않다	8	2.4%
계		340	100.0%

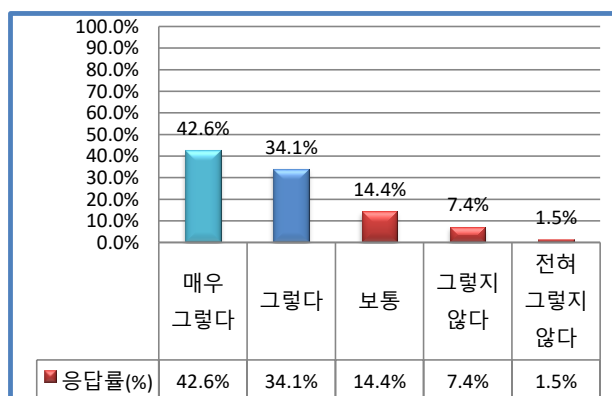


☞ 분석결과 기록

약 76%의 학생이 학교급식에 사용하는 식재료의 품질을 믿을만하다고 답했고, 약 7%가 불만족에 답함. 우리 학교는 친환경 쌀과 농산물, 지역농산물과 안전한 국내산 식재료를 최대한 사용하려고 노력하고 있음. 앞으로도 우수한 식재료 사용으로 식재료 품질을 믿을 수 있도록 최선을 다하겠음.

2-5. 우리학교는 식사와 배식 시 질서에 관해 선생님이나 영양교사가 지도를 해주신다.

구분	문항	응답수(명)	응답률(%)
①	매우 그렇다	145	42.6%
②	그렇다	116	34.1%
③	보통	49	14.4%
④	그렇지 않다	25	7.4%
⑤	전혀 그렇지 않다	5	1.5%
계		340	100.0%



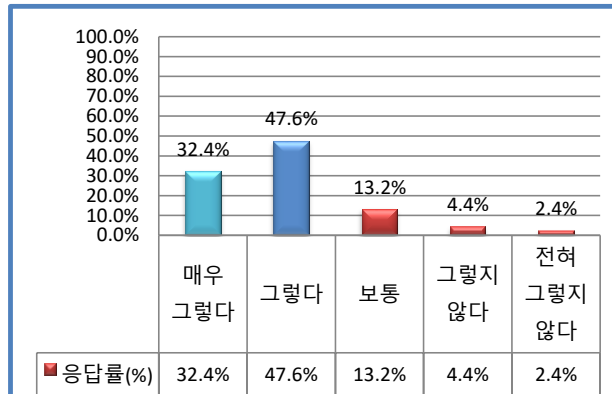
☞ 분석결과 기록

약 77%의 학생이 식사와 배식 시 질서에 관해 선생님이나 영양교사의 지도에 만족하는 것으로 답하였으나, 약 9%는 불만족에 표시하였음. 영양교사 혼자서 전교생을 대상으로 질서지도를 하는 것은 어려우므로 담임교사들의 적극적인 협조가 필요함.

2-6. 우리학교는 급식에 관한 의견을 조사하거나 건의함, 학교홈페이지 게시판 등을 통해 급식에 관한

의견을 제시할 수 있다.

구분	문항	응답수(명)	응답률(%)
①	매우 그렇다	110	32.4%
②	그렇다	162	47.6%
③	보통	45	13.2%
④	그렇지 않다	15	4.4%
⑤	전혀 그렇지 않다	8	2.4%
계		340	100.0%



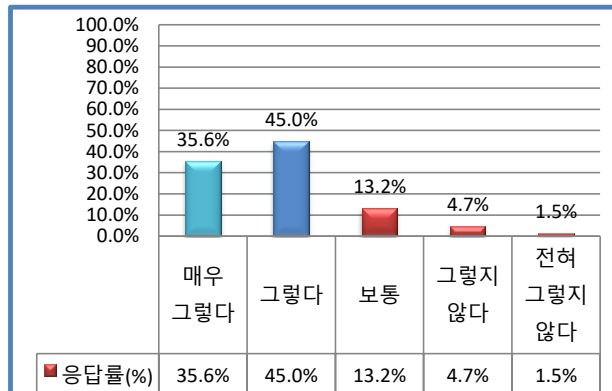
분석결과 기록

약 80%의 학생이 의견 제시 기회에 관해 만족을 표했으나, 약 7%의 학생이 불만족을 표시함. 우리 학교는 급식소리함을 통하여 급식에 관한 의견을 제시할 수 있으며 이를 적극적으로 홍보하도록 하겠음.

2-7. 우리 학교에서는 영양량, 식품알레르기, 식재료 원산지 등 식단에 대한 정보를 가정통신문, 학교

홈페이지 등으로 제공한다.

구분	문항	응답수(명)	응답률(%)
①	매우 그렇다	121	35.6%
②	그렇다	153	45.0%
③	보통	45	13.2%
④	그렇지 않다	16	4.7%
⑤	전혀 그렇지 않다	5	1.5%
계		340	100.0%

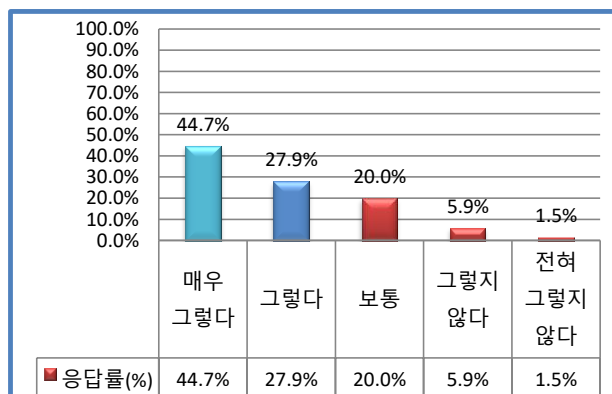


분석결과 기록

대부분의 학생이 영양소식지를 통해 식단에 대한 정보를 제공하고있음을 인식하고 있으며, 앞으로도 다양하고 알찬 정보를 학생들에게 제공할 수 있도록 노력하겠음.

2-8. 우리 학교 급식에서 배식은 원활하게 이루어진다.

구분	문항	응답수(명)	응답률(%)
①	매우 그렇다	152	44.7%
②	그렇다	95	27.9%
③	보통	68	20.0%
④	그렇지 않다	20	5.9%
⑤	전혀 그렇지 않다	5	1.5%
계		340	100.0%

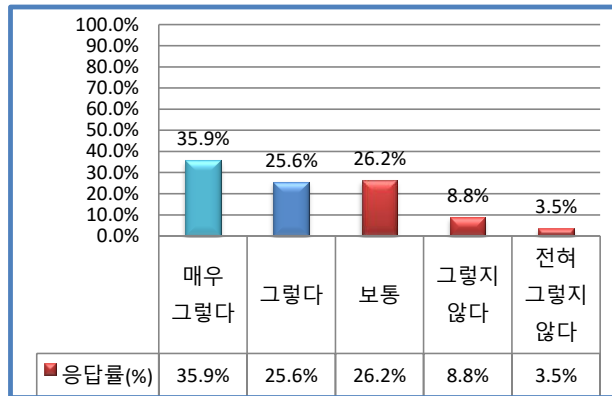


분석결과 기록

약 73%의 학생들이배식에 대해서는 대부분이 만족하고 있으나, 약 7%의 학생이 불만족에 답함. 원활한 배식이 이루어질 수 있도록 방안 모색이 필요함.

2-9. 우리 학교급식 장소는 편안하다.

구분	문항	응답수(명)	응답률(%)
①	매우 그렇다	122	35.9%
②	그렇다	87	25.6%
③	보통	89	26.2%
④	그렇지 않다	30	8.8%
⑤	전혀 그렇지 않다	12	3.5%
계		340	100.0%

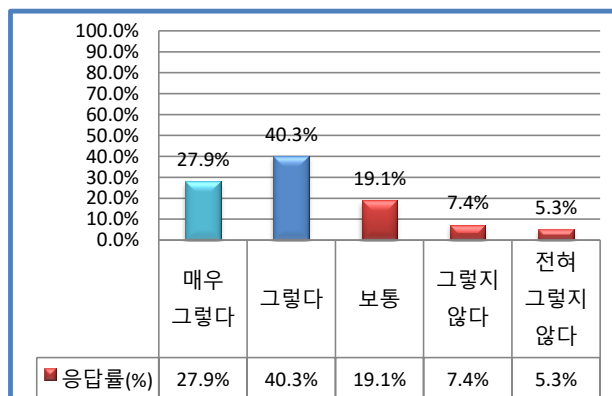


☞ 분석결과 기록

약 12%의 학생이 불만족에 답함. 식사장소가 더욱 편안 할 수 있도록 환경개선에 노력하겠음.

2-10. 음식을 배식해 주시는 분들은 친절하다.

구분	문항	응답수(명)	응답률(%)
①	매우 그렇다	95	27.9%
②	그렇다	137	40.3%
③	보통	65	19.1%
④	그렇지 않다	25	7.4%
⑤	전혀 그렇지 않다	18	5.3%
계		340	100.0%

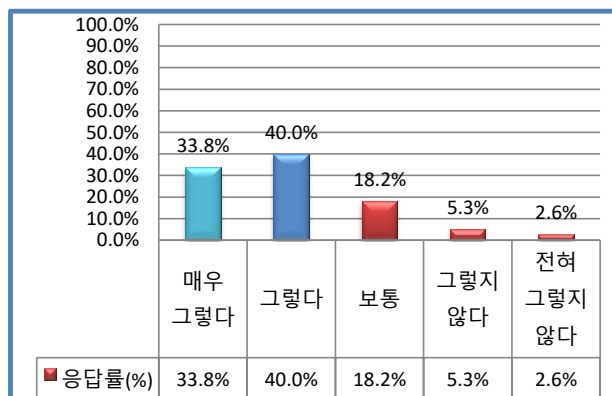


☞ 분석결과 기록

음식을 배식해 주시는 분들의 친절도에 약 68%의 학생이 만족하였으며, 약 13%의 학생이 불만족으로 답함. 쾌적하고 즐거운 학교급식이 될 수 있도록 조리원들에게 친절교육을 실시하여 학생이 만족할 수 있는 서비스를 제공하도록 노력하겠음.

2-11. 나는 전반적으로 학교급식에 만족한다.

구분	문항	응답수(명)	응답률(%)
①	매우 그렇다	115	33.8%
②	그렇다	136	40.0%
③	보통	62	18.2%
④	그렇지 않다	18	5.3%
⑤	전혀 그렇지 않다	9	2.6%
계		340	100.0%

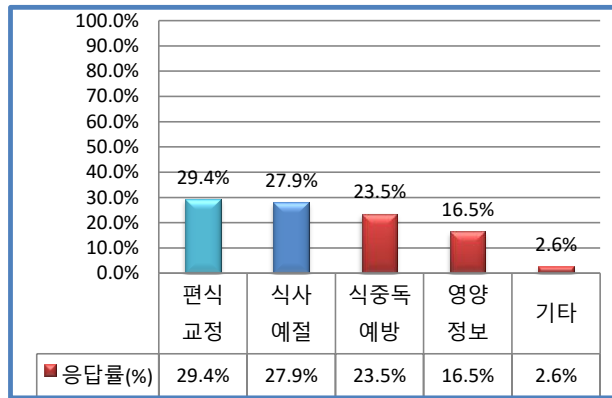


☞ 분석결과 기록

전반적인 학교급식 만족도에 약 74%의 학생들이 만족하고 있으며, 약 8%의 학생이 불만족에 답함. 학생 모두가 학교급식에 만족할 수 있도록 최선의 노력을 다하고, 일부 불만족스러운 부분은 개선해 나갈 수 있도록 고민이 필요해 보임.

3. 우리학교에서 실시하는 식품안전 및 영양·식생활교육중 중점적으로 교육했으면 하는 내용은 무엇입니까?

구분	문항	응답수(명)	응답률(%)
①	편식 교정	100	29.4%
②	식사 예절	95	27.9%
③	식중독 예방	80	23.5%
④	영양 정보	56	16.5%
⑤	기타	9	2.6%
계		340	100.0%

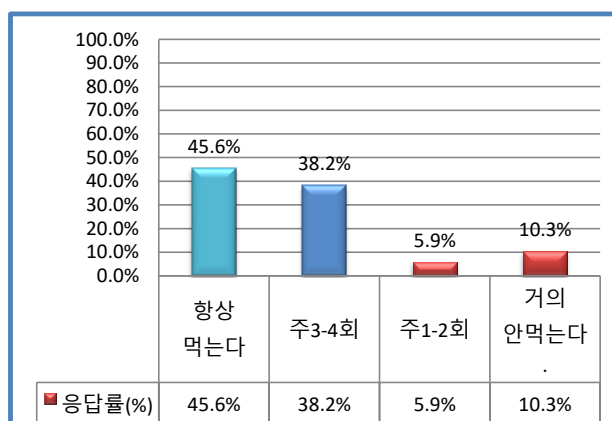


☞ 분석결과 기록

편식교정, 식사예절, 식중독예방, 영양정보 순으로 중점적인 교육 실시가 필요하다고 답함. 앞으로 이 부분들이 교육될 수 있도록 노력하겠음.

4. 학교 등교 전에 아침식사를 하고 오나요?

구분	문항	응답수(명)	응답률(%)
①	항상 먹는다	155	45.6%
②	주3-4회	130	38.2%
③	주1-2회	20	5.9%
④	거의 안먹는다.	35	10.3%
계		340	100.0%

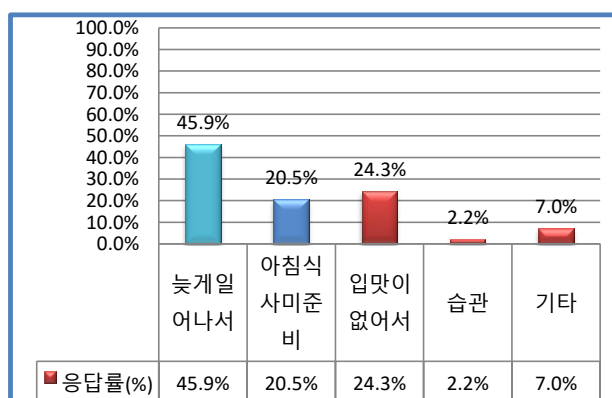


☞ 분석결과 기록

아침식사의 중요성에 대한 정보 제공을 교육하도록 하겠음.

4-1. 아침식사를 하지 않는 경우(②,③,④)에 답한 경우 그 이유는?

구분	문항	응답수(명)	응답률(%)
①	늦게 일어나서	85	45.9%
②	아침식사미준비	38	20.5%
③	입맛이없어서	45	24.3%
④	습관	4	2.2%
⑤	기타	13	7.0%
계		185	100.0%

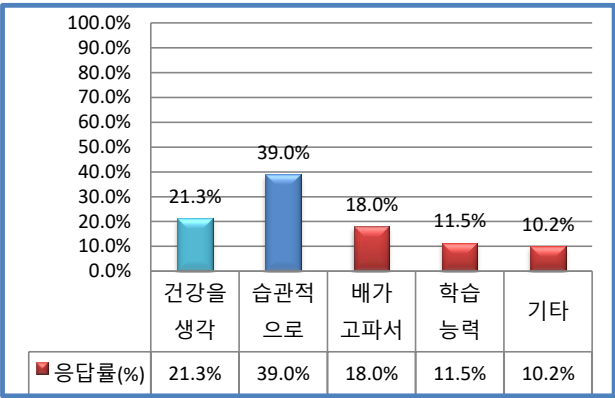


☞ 분석결과 기록

아침식사를 하지 않는 이유는 늦게 일어나서, 입맛이 없어서, 식사미준비, 기타, 습관 순으로 분석됨.

4-2. 아침식사를 하는 경우(①,②,③에 답한 경우) 그 이유는?

구분	문항	응답수(명)	응답률(%)
①	건강을 생각	65	21.3%
②	습관적으로	119	39.0%
③	배가 고파서	55	18.0%
④	학습 능력	35	11.5%
⑤	기타	31	10.2%
계		305	100.0%



☞ 분석결과 기록

아침식사를 하는 이유는 습관적으로, 건강을 생각해서, 배가 고파서, 학습 능력, 기타 순으로 분석됨.