



[ 존중과 배려로 함께 성장하는 즐거운 학교 ]

‘등하교 안심 서비스’

## 아이알리미(안심알리미) 가입·등록 안내


책애(愛) 똥글  
배움애(愛) 풍당

‘맛있는 독서, 달콤한 글쓰기’의 중점교육으로 학생의 변화와 성장을 돕는 학교 운영에 함께하여 주시는 학부모님들께 먼저 감사드립니다.

본교에서는 어린이들의 안전한 등하교생활을 위하여, 교육청 지원을 통한 “**안심알리미 서비스**”를 무상으로 시행하고 있습니다. 학부모께서는 아래사항을 잘 살펴 보시고, **학부모 휴대폰으로 가입신청 및 등록**을 해주시기 바랍니다. ( 아래 및 뒷면 가입 등록법 필독!)

- 대상 : 전교생 (고학년 개인의사 결정, 의무사항 아님)
  - 1학년+전입생 아이알리미 가입 등록 : 2023. 3. 10.~2023. 3. 17.(학부모 휴대폰으로 가입-개인정보 보호)
  - 2~6학년 : 보유단말기 정보수정 후 계속 사용 (3월3일 발송된 스쿨메신저 참고)
- 아이알리미 앱 실행 - 상단(주황색부분) -자녀정보 클릭- 정보변경(진급학년반)
- 단말기 등록 : 아이알리미 앱설치-가입-단말기 부여번호 입력 등록(번호:단말기에 써 있음)
- 참고 : 아이알리미 안내장(설명자료) 학교홈페이지-가정통신문 또는 학교종이 앱으로 확인

### [아이알리미 서비스 개요]

제 공 서 비 스	
<b>등·하교 알림 서비스</b> 	<ul style="list-style-type: none"> <li>▷ 자녀가 단말기를 책가방에 휴대하고 학교 교문에 설치된 중계기를 통과하면, 자녀의 등·하교 상황을 실시간으로 학부모님께 알려드립니다.</li> <li>※ 등·하교 알림 순서 : ‘아이알리미’ 앱 푸시 알림 &gt; 카카오톡 알림톡 &gt; 일반문자(SMS)</li> <li>▷ ‘아이알리미’ 앱을 설치하면 ‘자녀정보’에서 대표보호자 포함 최대 5명까지 추가 등록이 가능합니다.</li> <li>▷ 방학 중 방과 후 수업 및 도서관 활용 시에도 등·하교 알림 서비스는 정상적으로 전송됩니다.</li> <li>▷ 등·하교 알림 서비스는 1일 최대 20회까지 전송됩니다.</li> <li>▷ 이 서비스는 교육청 지원으로 무료로 제공합니다.</li> </ul>
<b>서비스 이용기간</b>	2023년 04월 01일 ~ 2024년 03월 31일(12개월)

### [아이알리미 서비스 신청 및 이용방법 안내]

( \* 상세한 설명은 뒷면에 )



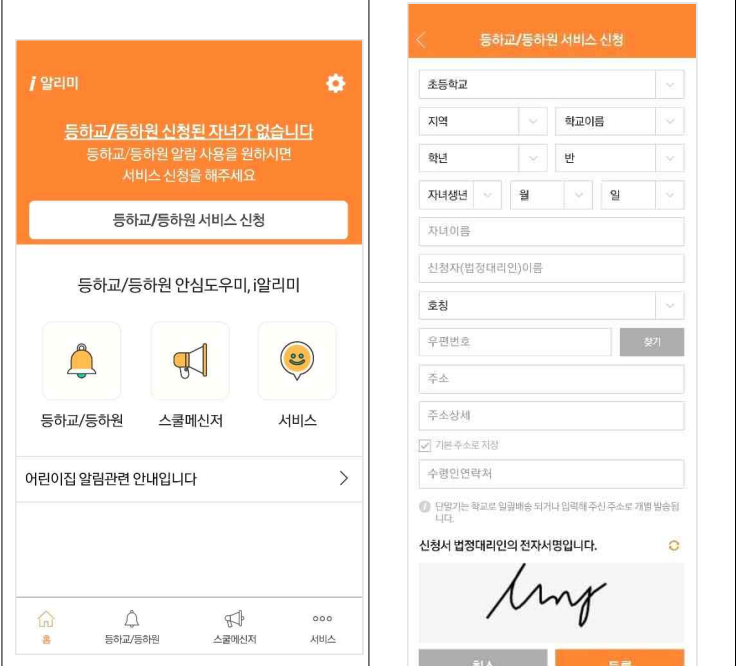
<b>어플(App) 설치</b>	▷ 구글플레이스토어 또는 앱스토어에서 ‘아이알리미’ 앱 검색 > 다운로드 후 App실행
<b>서비스 가입</b>	①휴대폰 본인인증 → ②인증 번호 입력 → ③등·하교 서비스 신청(자녀 학교정보 입력, 신청자·자녀 개인정보 활용 등 동의 서명) → ④서비스 가입 완료
<b>단말기 등록 및 서비스 이용</b>	⑤학교에서 전달받은 단말기의 하단 12자리(9+3자리) 숫자 입력 → ⑥학생 책가방 외부에 단말기 착용 → ⑦아이알리미 서비스이용 ※ 단말기 분실 시 재발급 방법안내 : 아이알리미 앱 실행 → 스토어 → 스토어바로가기 → 연결된 링크(네이버 스토어)에서 로그인 후 개별 유상(5,500원 배송료 별도) 구매.
<b>기타 안내사항</b>	※ 전학 시 ‘아이알리미’ 어플 → 자녀정보 → 전학신청에서 전학 갈 학교의 정보 입력 후 기존 사용하던 단말기로 바로 사용 가능합니다. ※ 문의 : 고객지원센터 1644-4265

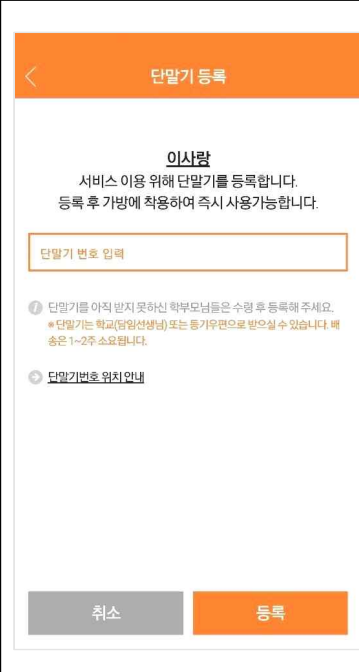

뒷면의 자세한 사용 방법을 잘 확인하시고 원활한 아이알리미(안심알리미) 서비스를 통해 아이들이 안전하게 등하교 할 수 있도록 협조 부탁드립니다. 감사합니다.

2023년 3월 10일

전 주 지 곡 초 등 학 교 장(직인생략)

# “아이알리미” 서비스 가입 및 단말기 등록 안내(1학년 및 전입생 참고)

1. ‘아이알리미’ App실행	2. 휴대폰 본인인증	3. 등하교 서비스 신청
 <p>구글 플레이 스토어 또는 애플 스토어에서 ‘아이알리미’ 검색하여 모양(🍌)의 APP을 설치 후 실행합니다.</p>	 <p>본인 휴대폰 번호 입력 후 ‘다음’ 버튼을 누르면 인증번호가 문자로 수신되며 문자로 받은 숫자 4자리를 입력해주세요.</p>	 <p>‘등하교/등하원서비스신청’을 터치 하신 후 학적사항 선택, 전자서명, 개인정보동의 약관 등을 체크해 주세요.</p>

4. 단말기 등록	5. 가입신청완료
 <p>단말기 등록이 완료되었습니다. 단말기를 가방에 착용하면 서비스 사용이 가능합니다.</p>	 <p>단말기 등록 후 가방 밖에 움직임이 있도록 착용하시고 서비스를 이용해 주시기 바랍니다. (단말기는 단독으로 착용해 주셔야 인식이 잘 됩니다.)</p>

<2022 NEW 아이알리미 단말기>