


| | | |
|---|----------------------------|-----------------------|
|  | [존중과 배려로 함께 성장하는 즐거운 학교] | 책애(愛) 똥굴 배움애(愛) 풍당 |
| | 학교종이' 애플리케이션 가입 안내 | |

‘맛있는 독서, 달콤한 글쓰기’의 중점교육으로 학생의 변화와 성장을 돕는 전주지곡초등학교에 자녀분의 입학은 진심으로 환영합니다.

드릴 말씀은 ‘학교종이’라는 애플리케이션에 관한 것입니다. 본교는 학부모님의 의견을 더 빠르고 정확하게 수렴하여 학교 운영에 반영하고자 ‘학교종이’라는 애플리케이션을 도입하여 교육공동체의 소통에 편의를 도모하고자 합니다. 학교종이 앱은 학교안내문, 알림장, 사진첩 등으로 구성되며 주요 기능은 다음과 같습니다.

1. 학교안내문 열람 및 각종 설문에 회신 응답
2. 푸시 알림 및 발행된 모든 학교안내문 상시 확인
3. 휴대폰 앱 외에도 컴퓨터로 웹사이트(schoolbell-e.com)도 사용 가능
4. 연간 학교안내문 인쇄에 소비되는 종이, 잉크 등 자원 절약

더 자세한 사용의 예는 본 안내문 뒷면에 기재하였습니다. 읽어보시고 아래 사항에 동의하셔서 스마트하고 빠르고 간편한 학교 소통문화를 함께 만들어주시면 감사하겠습니다.

2023. 12. 12.

전주시곡초등학교장

-----절 취 선-----

‘학교종이’ 어플리케이션 초대 및 정보제공 동의

<동의 시 보호자 1인 입력 필수, 추가 1인은 선택사항>

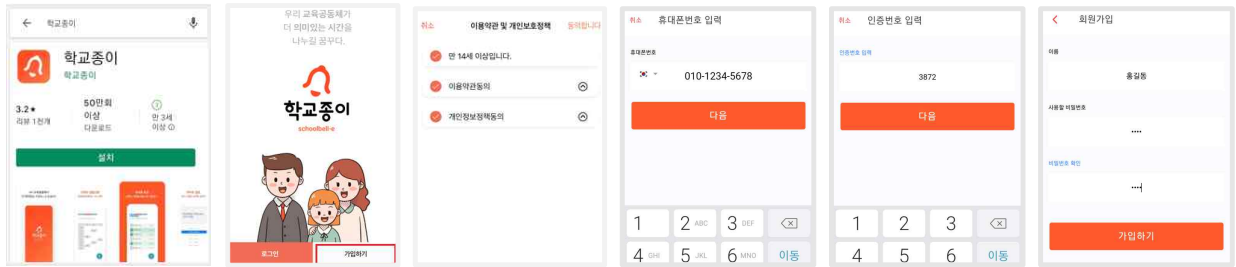
| | 학년/반/번호 | 학생명 | 보호자명 | 보호자 휴대폰 번호 (이 번호의 학부모님께서 자녀에 관한 학교 안내문과 설문에 응답을 해 주시게 됩니다.) | 동의 서명 |
|----|---------|-----|------|--|-------|
| 필수 | / / | | | HP: - - | (인) |
| 선택 | / / | | | HP: - - | (인) |

| 업무 | 개인정보 수집·이용 동의 | 개인정보 제3자 제공 동의 |
|----------------------------|--|---|
| 학교 어플 리케 이션 운영 | 1. 수집이용목적 - 학교종이 어플 학급별 사용 학부모 등록 2. 수집항목 - 학생 : 학년, 반, 번호, 학생명 - 학부모 : 학부모명, 휴대폰번호 3. 이용 및 보유기간 : 2023.3.2~ 전출 또는 졸업까지 4. 동의하지 않을 시 학교로부터 얻게 되는 다양한 정보를 빠르게 수집하거나, 의견 반영에 어려움이 있을 수 있습니다. 개인정보 수집 동의 <input type="checkbox"/> 예 <input type="checkbox"/> 아니오 | 1. 제공받는 자 : 학교종이 어플리케이션 2. 개인정보 이용목적 - 학교종이 속 학교 또는 학급페이지 학생명단에 학생명과 학부모 휴대폰 번호를 입력 3. 제공항목 - 학생 : 학년, 반, 번호, 학생명 - 학부모 : 휴대폰번호 4. 이용 및 보유기간 : 2023.3.2~ 전출 또는 졸업까지 5. 동의하지 않을 시 학교로부터 얻게 되는 다양한 정보를 빠르게 수집하거나, 의견 반영에 어려움이 있을 수 있습니다. 개인정보 제3자 제공 동의 <input type="checkbox"/> 예 <input type="checkbox"/> 아니오 |

2023. 12. 27.

전주시곡초등학교장 귀하

[휴대폰에서 학교종이 어플 설치 및 가입하기]



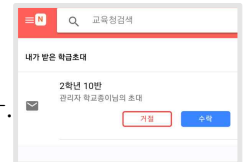
- 1 휴대폰에서 플레이스토어() 또는 앱스토어()에서 '학교종이'를 검색하여 '설치'합니다.
- 2 학교종이앱에서 '가입하기'를 누르고, 약관 및 정책에 체크 후 '동의합니다'를 누릅니다.
- 3 본인 휴대폰번호를 입력하고 '다음' 버튼을 누릅니다. (이 휴대폰번호가 본인 '아이디'가 됩니다.)
- 4 문자로 온 인증번호를 입력 후 다음 화면에서 이름 및 사용할 비밀번호를 넣고 '가입하기'합니다.

[초대에 수락하기]

- 1 로그인 후, 자녀의 담임선생님으로부터 온 초대장에 '수락' 버튼을 누릅니다.

※ 아직 초대장이 오지 않은 이유는?

안내문 앞면에 있는 정보제공동의서에 휴대폰번호를 작성하여 선생님께 제출해주시면, 선생님께서 며칠 안에 학교종이 내 학급의 '학생명단'에 보호자님 휴대폰번호를 입력하시게 됩니다. 휴대폰번호가 입력되어야 초대장이 발행되니 조금만 기다려주세요.



- 2 수락 후 좌측 상단 삼선버튼을 누르면 소속된 학급들이 보이게 됩니다. 이를 통해 자녀들의 각 학급에 들어가며, 각 반에서 해당 자녀에 관한 게시물을 읽고 응답할 수 있습니다.

