



<http://www.jjg.hs.kr>

가 정 통 신 문

전주여자고등학교

Tel 710-5585

Fax 710-5577

교육정보화 지원 학생 대상 역기능 예방(유해정보 차단) 프로그램 설치 안내

안녕하십니까? 학부모님들의 가정에 건강과 행복이 가득하기를 기원합니다.

전라북도교육청에서는 교육정보화 지원 대상 학생들이 청소년유해매체(유해사이트, 음란 동영상/SNS 계정 등)에 노출되는 것을 예방하고 건전한 가치관 형성에 기여하고자, 역기능 예방(유해정보 차단) 프로그램을 무료로 배포하고 의무적으로 설치를 권고하고 있습니다.

학부모님들께서는 자녀들이 안전한 환경에서 건전하고 올바르게 인터넷 정보를 이용할 수 있도록 본 사업에 적극적으로 동참하여 주시길 부탁드립니다.

□ 유해정보 차단 프로그램 배포 안내

구 분		서비스 내용
교육정보화 역기능 예방 프로그램 PCGuard (유해정보 차단 프로그램) ※설치업체: (주)플랜티넷		○ 청소년 유해정보 차단 프로그램 설치 - 각 가정에서 다운로드 사이트(http://www.0808282101.com)에서 직접 다운받아 설치 - 희망하는 경우 원격으로 가정의 PC에 유해정보 차단 프로그램 설치 및 기타 지원(콜센터에 요청) - 설치 기한: ~ 2021.12.29.(수) - 설치 안내 전화 및 문자 : 031-739-8341 (위 번호로 학부모님께 연락을 드릴 수 있습니다.) - 설치업체: (주)플랜티넷 ※ 프로그램 미설치 시 인터넷통신비 지원이 중단될 수 있습니다.
ID(아이디) 및 인증번호	※ 보호자 핸드폰으로 문자 전송	

☎ 궁금하신 사항은 콜센터로 전화하시면 안내해드립니다.

콜센터 **080-8282-101**

(운영시간 09:00 ~ 18:00)

2021. 12. 16.

전 주 여 자 고 등 학 교 장

교육정보화 역기능 예방(유해정보 차단) 프로그램 설치 안내

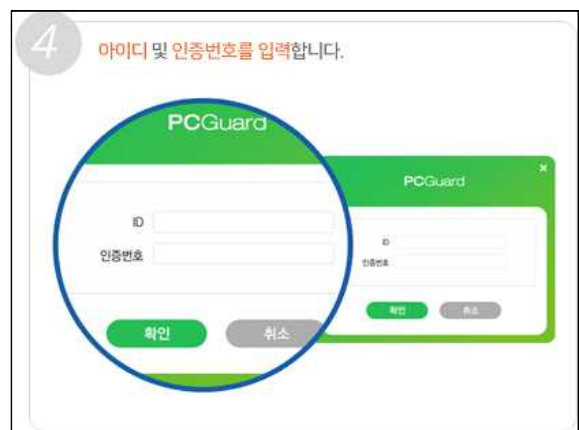

◎ 전북교육청 프로그램 다운로드 사이트: <http://www.0808282101.com>

1 피시가드(PCGuard)
설치파일(PCGuardSetup.exe)을
더블클릭하여 실행합니다.

2 설치하는 약20초 정도 소요됩니다.
설치 완료 후 안내에 따라 PC를
재부팅합니다.

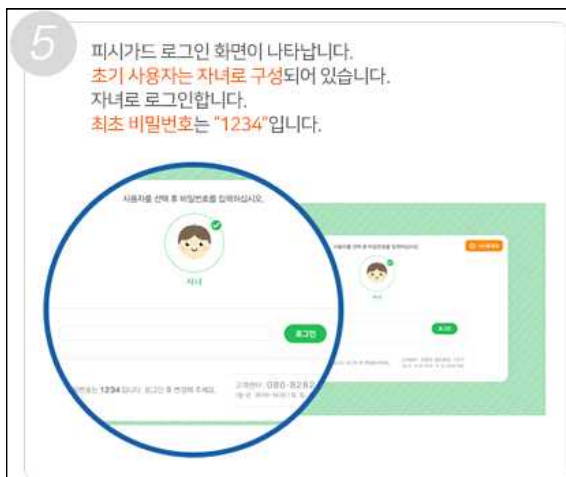
3 이용약관 및 개인정보 수집 및 이용
동의를 읽고 [동의합니다]에 체크

4 아이디 및 인증번호를 입력합니다.



5 피시가드 로그인 화면이 나타납니다.
초기사용자는 자녀로 구성되어 있습니다.
자녀로 로그인합니다.
최초 비밀번호는 '1234'입니다.

6 컴퓨터 화면 우측 하단 트레이에
피시가드 아이콘을 확인 할 수
있습니다.



콜센터 **080-8282-101**
(운영시간 09:00 ~ 18:00)