







책 표 지 꾸 미 기			학년 반	
			이름	
읽은 책				
지 은 이		출 판 사		
읽은 기간	~			

 읽은 책의 책표지를 멋지게 꾸며 자랑해 봅시다. 				
내가 꾸민 책표지 설명				



독서퀴즈 만들기			학년 반	
			이름	
읽은 책				
지 은 이		출 판 사		
읽은 기간	~			

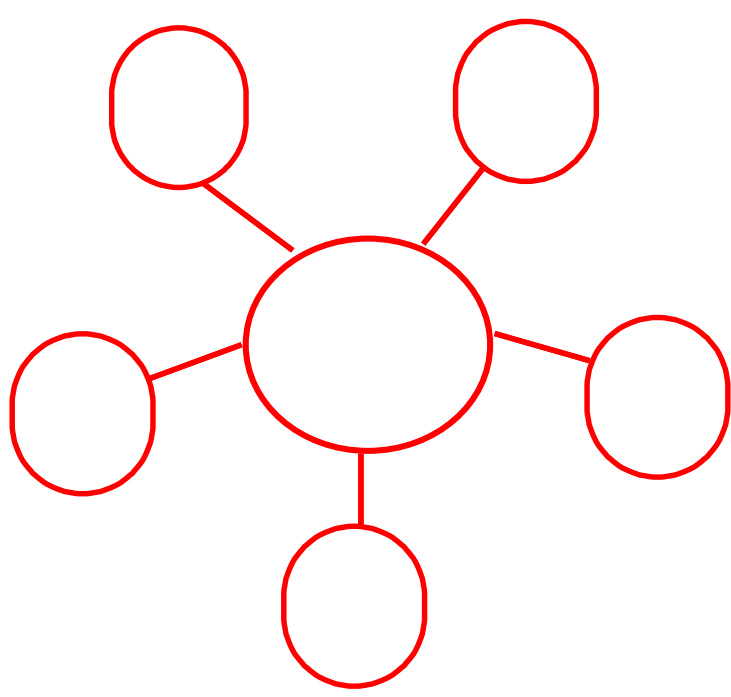
 읽은 책의 내용을 바탕으로 독서퀴즈를 만들어 볼까요? 그리고 친구들과 퀴즈놀이를 하여 봅시다. 	
1.	
2.	
3.	
4.	
5.	
6.	
7.	
8.	
9.	
10.	
내가 만든 독서퀴즈 정답안내	

책내용 바꾸어 쓰기			학년 반	
			이름	
읽은 책				
지은이		출판사		
읽은 기간	~			



		여러분이 지은이라면 읽은 책의 내용을 어떻게 바꾸었는지 상상하여 적어 봅시다.			
바꾸어 쓴 이유					

생각 그물로 나타내기			학년 반	
			이름	
읽은 책				
지 은 이		출 판 사		
읽은 기간	~			



 읽은 책의 내용 및 등장인물, 그리고
내 생각과 느낌을 생각 그물로 나타내 봅시다. 




독서느낌, 시로 표현하기			학년 반	
			이름	
읽은 책				
지 은 이		출 판 사		
읽은 기간	~			

	꼬마시인이 되어 읽은 책의 느낌 및 여러분의 생각을 아름다운 시와 거기에 어울리는 그림으로 표현해 봅시다.		



등장인물, 캐릭터 꾸미기			학년 반	
			이름	
읽은 책				
지 은 이		출 판 사		
읽은 기간	~			

	읽은 책의 등장인물들을 나만의 캐릭터로 나타내어 봅시다.			



<h1>주인공과 나, 비교해보기</h1>			학년 반	
			이름	
읽은 책				
지은이		출판사		
읽은 기간	~			

	<p>읽은 책의 주인공과 나의 닮은 점과 다른 점을 찾아봅시다.</p>	
<p>1. 읽은 책의 여러 등장인물 중 내가 선택한 주인공은 _____</p> <p>_____입니다.</p>		
<p>2. 내가 선택한 주인공과 나의 닮은 점은 _____</p> <p>_____입니다.</p>		
<p>3. 내가 선택한 주인공과 나의 다른 점은 _____</p> <p>_____입니다.</p>		
<p>4. 내가 선택한 주인공이라면 _____</p> <p>_____은(는)</p> <p>꼭 해보고 싶습니다.</p>		
<p>5. 내가 선택한 주인공이라면 _____</p> <p>_____은(는)</p> <p>하지 않을 것입니다.</p>		


독서신문 만들기			학년 반	
			이름	
읽은 책				
지은이		출판사		
읽은 기간	~			

	읽은 책을 바탕으로 멋지고 알찬 독서신문을 만들어 봅시다.			


4컷 만화로 나타내기			학년 반	
			이름	
읽은 책				
지 은 이		출 판 사		
읽은 기간	~			

<div> 읽은 책에서 가장 인상 깊은 부분이나 책을 읽은 느낌, 등장인물에서 본받을 점 등을 4컷만화로 나타내어 봅시다. </div>			
1		2	
3		4	


신문 기사로 글쓰기			학년 반	
			이름	
읽은 책				
지 은 이		출 판 사		
읽은 기간	~			

	읽은 책의 줄거리나 읽은 느낌 등을 예문을 참고하여 신문기사로 나타내어 봅시다.		

<div> <div>주인공에게 주고 싶은 선물꾸미기</div> <div> <div>학년 반</div> <div>이름</div> </div> </div>			
읽은 책			
지 은 이		출 판 사	
읽은 기간	~		



읽은 책의 주인공에게 주고 싶은 선물을 꾸며 그려 봅시다.



1. 선물을 주고 싶은 주인공 :

2. 주인공에게 주고 싶은 선물 :

3. 이 선물을 주인공에게 주고 싶은 까닭 :

등장인물에게 편지쓰기

학년 반

이름

읽은 책

지은이

출판사

읽은 기간

~



내가 읽은 책에 나오는 등장인물에게
하고 싶은 말을 편지로 써 봅시다.



등장인물과 인터뷰 하기

학년 반

이름

읽은 책

지은이

출판사

읽은 기간

~



기자가 되어 등장인물에게 인터뷰를 해봅시다.



.....

.....

.....

.....

.....

.....

.....

.....

.....

.....

.....

지금까지

기자였습니다.

등장인물 성격 분석하기

학년 반

이름

읽은 책

지은이

출판사

읽은 기간

~



등장인물의 표정을 그리고 왜 그런 표정을 하고 있는지
이유를 적어보면서 그 인물의 성격을 분석해 봅시다.






등장인물

표정을
하고 있는 이유

주변사람들과의 관계

성격 분석



독서엽서 만들기

학년 반

이름

읽은 책

지은이

출판사

읽은 기간

~



읽은 책에 대해 나누고 싶은 이야기와
인상 깊은 이야기를 중심으로 독서엽서를 만들어 봅시다.



우편엽서

보내는 사람

□□□-□□□

받는 사람

□□□-□□□





To.



From.

인상깊은 장면 그리기			학년 반	
			이름	
읽은 책				
지 은 이		출 판 사		
읽은 기간	~			

	가장 인상 깊은 장면을 그리고 느낌을 적어 봅시다.	

이어질 내용 상상하여 그리기			학년 반	
			이름	
읽은 책				
지 은 이		출 판 사		
읽은 기간	~			



작가가 되어 이어질 내용을 상상하여 그려봅시다.



등장인물을 찾아주세요			학년 반	
			이름	
읽은 책				
지 은 이		출 판 사		
읽은 기간	~			



등장인물을 찾을 수 있도록 공고를 만들어봅시다.



을 찾아주세요!

♥ 이름 :

♥ 특징(옷차림이나 생김새) :

♥ 성격 :

♥더 알리고 싶은 말♥

독서사전 만들기

학년 반

이름

읽은 책

지은이

출판사

읽은 기간

~



책 속의 어려운 낱말을 찾아 사전을 만들어 봅시다.



뜻 :

짧은 글짓기 :

뜻 :

짧은 글짓기 :

뜻 :

짧은 글짓기 :

뜻 :

짧은 글짓기 :

뜻 :

짧은 글짓기 :

뜻 :

짧은 글짓기 :

뜻 :

짧은 글짓기 :