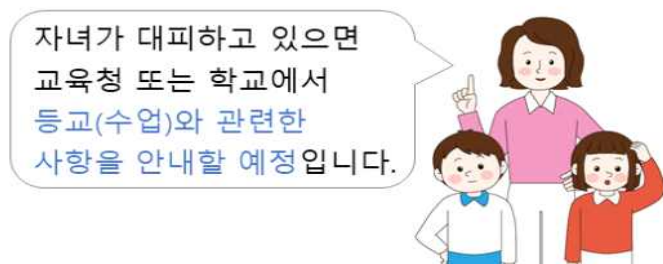



제목 : 민방공 경보 관련 학교현장 행동요령 안내

안녕하십니까? 학부모님 가정에 건강과 행복이 가득하시길 기원합니다.

‘민방공 경보 발령 시 행동요령’에 대해 안내합니다.

학부모님께서서는 자녀와 함께 ‘민방공 경보 발령 시 행동요령’ 방법을 숙지하여 주시고, 민방공 경보 발령 시 **학교의 별도 안내가 없더라도 다음의 행동 요령에 따라 즉시 행동**하여 주시기 바랍니다.



* 경계경보 발령 시에는 대피 준비, 공습경보 발령 시에는 즉시 대피해야 합니다. 유치원, 초등학생은 경계경보 발령이라도 미리 대피시키기 바랍니다.

□ 단계별 행동요령



구 분	행 동 요 령
1 일상 생활 중에 준비하고 민방공 경보와 대피장소를 미리 알아 두세요	<ul style="list-style-type: none"> • 자녀들과 민방공 경보를 미리 들어보세요. • 집 또는 등하곳길 주변에 지하 대피시설 등 대피장소를 미리 알려주세요.
2 공습경보가 울라거나 포탄이 떨어질 때 대피하고 신속하게 대피하고 몸을 보호하세요	<ul style="list-style-type: none"> • 다양한 상황에서 대피방법을 알려주세요. <ul style="list-style-type: none"> - 수업 중에 대피방법 - 실외 활동 시 대피방법 - 등하곳길 대피방법
3 공습이 멈추고 조용해 졌을 때 귀 기울이세요 TV·라디오를 듣거나 선생님 지시에 따라 행동하세요	<ul style="list-style-type: none"> • TV·라디오를 듣거나, 선생님의 지시에 따르도록 알려주세요. • 등하곳길에 민방공 경보가 해제되면 등교 또는 귀가할 수 있다는 것을 알려주세요.

※ 자세한 내용은 ‘비상시 학생행동요령’ 리플릿을 참고하세요.

2023. 8. 16.

전 주 동 중 학 교 장 [직인생략]

□ [붙임] 인근 대피소 찾기

<p>① 안전디딤돌 앱 설치/실행</p>	<p>② 0.5초 정도 표시 후 ③ 화면으로 자동 전환되는 화면</p>
	
<p>③ 대피소 조회 터치</p>	<p>④ 주소창 터치, 행정구역 선택 (동까지 선택)</p>
