

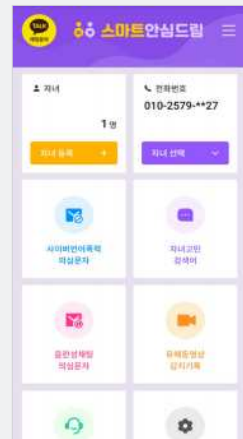
'23년 9월, 청소년 스마트폰 과의존 예방 중심의 '사이버안심존' 앱과
사이버 언어폭력 예방 중심의 '스마트안심드림' 앱의 기능을 통합한
'사이버안심존(통합)' 앱이 새롭게 출시되었습니다.

두 개의 앱에서 별도 제공되던 기능들을 하나의 앱에서 탭 전환 방식으로 이용 가능

기존



사이버안심존



스마트안심드림

변경 후



사이버안심존(통합)

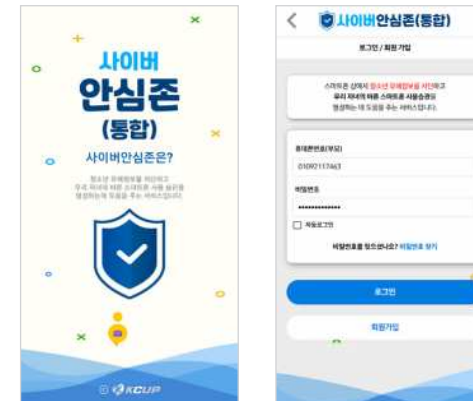


사이버안심존(통합) 앱 설치하기

- 안드로이드폰 이용 가능 / 가입한 통신사 구분 없이, 부모명의 스마트폰을 자녀가 사용하는 경우에도 설치 가능합니다.
- 설치·이용방법 : 부모 및 자녀 스마트폰의 국내 앱 마켓(원스토어)에서 '사이버안심존(통합)' 앱을 다운로드하여 설치합니다.

1단계

부모 스마트폰에
'사이버안심존(통합)-부모용' 설치하기



2단계

자녀 스마트폰에
'사이버안심존(통합)-자녀용' 설치하기



자세한 방법 QR코드 확인

- 1 부모 스마트폰에서 국내 앱 마켓(원스토어) 접속 후 '사이버안심존(통합)-부모용' 검색 및 설치
- 2 스마트폰 바탕화면에서 '사이버안심존(통합)-부모용' 실행 후 약관 동의 절차
- 3 비밀번호 등록 후 하단 회원등록 버튼 선택
- 4 자녀 정보 등록하기 선택 및 로그인 (3번에서 등록한 비밀번호 입력)
- 5 자녀 정보 등록 후 확인 버튼 선택 시 설치 완료



자세한 방법 QR코드 확인

- 1 자녀 스마트폰에서 국내 앱 마켓(원스토어) 접속 후 '사이버안심존(통합)-자녀용' 검색 및 설치
- 2 스마트폰 바탕화면에서 '사이버안심존(통합)-자녀용' 실행
- 3 접근성 사용, 사용 정보 접근 허용, 기기 관리자 설정, 앱 정보 동기화 이후 설치 완료
- 4 사이버안심존 작동(유해 정보 차단 실행)

우리아이 스마트폰 과의존 등 역기능 예방을 위한 필수 앱

사이버안심존(통합)

자녀 스마트폰에 '사이버안심존(통합)' 앱을 설치하면...

01 사용시간 관리

스스로 사용 시간을 설정하고 목표한 시간을 지킬 수 있도록 도와주어 계획적인 시간 관리 가능



02 스몸비 예방

보행 중 스마트폰 사용 시 안전을 위해 스마트폰 화면 차단



03 뽐캠핑싱 방지

채팅 중 뽐캠핑싱 방지를 위해 카메라 기능, 파일 다운로드 기능 차단



04 다크웹 차단

다크웹을 통한 불법·유해 사이트 접속 차단




05 유해정보 차단

국내외 청소년 유해앱(성인앱) 실행 차단, 청소년 유해 인터넷 사이트 접속 차단



06 불법·유해 동영상 삭제

스마트폰에 다운로드 된 불법 유해 동영상을 감지하여 삭제



자녀 스마트폰 사용을 무조건 막기보다는 자녀의 '스마트폰 이용행태 통계정보'를 확인하여 자녀 스스로 자제하고 조절하여 스마트폰을 올바르게 이용할 수 있도록 지도해 주세요.

사이버안심존(통합) 앱은?

기존 스마트폰 과의존 예방 중심의 '사이버안심존' 앱과 사이버언어폭력 예방 중심의 '스마트안심드림' 앱이 하나의 앱으로 통합된 서비스로 두 개 앱에서 제공하던 모든 기능을 하나의 앱에서 이용할 수 있는 청소년 스마트폰 역기능 예방 관리 소프트웨어입니다.



부모 스마트폰에 '사이버안심존(통합)' 앱을 설치하면...

01 사용시간 관리

자녀 스스로 시간을 계획적으로 관리할 수 있도록 하루 동안의 총 사용시간을 정해서 관리 가능



02 스몸비 예방

자녀가 보행 중에 스마트폰을 사용하지 않도록 설정/해지 가능



03 뽐캠핑싱 방지

채팅 중 뽐캠핑싱 방지를 위해 카메라 작동을 제한할 수 있으며, 악성코드 설치를 차단함



04 자녀 위치 조회

자녀의 위치 확인과 보호자가 설정한 구역(안심존)의 진입·이탈 정보 확인 가능



05 사이버언어폭력 문자 알림

자녀 스마트폰에 사이버언어폭력 문자 수신 시 알림



06 자녀 고민 검색어 알림

자녀 스마트폰에 고민 단어 검색 시 알림



07 음란성 문자 알림

자녀 스마트폰에 음란성 문자 수신 시 알림



08 불법·유해 동영상

자녀 스마트폰에 다운로드 된 불법 유해 동영상을 감지 및 삭제하고 알림



사용시간 관리 기능

· 부모와 자녀가 스마트폰 총 사용 시간을 효율적으로 조절할 수 있습니다.

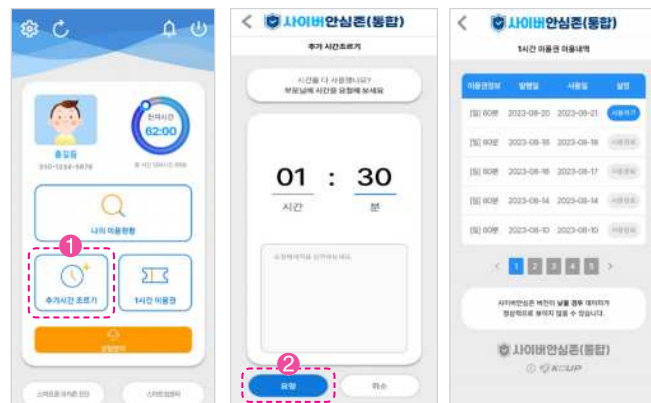


부모폰에서 사용시간 관리 설정하기



- 1 사이버안심존(통합) 앱 로그인 후, 사용 시간 관리 선택
- 2 자녀의 사용 시간을 확인 가능
- 3 사용 시간 사용 여부를 확인하고, 자녀가 요청한 추가 시간에 대해서 사용 설정 가능(ON, OFF)
- 4 설정 저장 버튼을 클릭하면 설정 내용 저장

자녀폰에서 사용시간, 추가시간 조르기 가능



- 1 사용 시간이 추가로 필요한 경우, 추가 시간 조르기로 사용시간 요청
- 2 추가 시간을 부모님께 요청

보행 중 스마트폰 사용 금지

- 보행 중 사고 예방을 위한 스몸비 방지 기능을 제공합니다.
- 보행 중 스마트폰 사용으로 인한 사고 예방을 위하여, 보행 중 잠금 설정을 할 수 있습니다.



부모폰에서 자녀폰에 대한 보행 중 잠금설정을 해주세요.



- 1 부모 스마트폰에서 스몸비 관리 선택
- 2 보행 중 잠금 설정(ON, OFF)

보행 중 잠금 기능(자녀폰)



- 1 10보 이상 보행 시 보행 중 잠금 화면으로 설정
- 2 보행을 멈추고 잠금 해제 버튼을 누르면 화면 잠금 해제 가능
- 3 비상상황 시 가입 시 등록된 부모 전화번호로 연결 가능

몸캠피싱 방지 & 다크웹 차단 기능

- 채팅 앱을 통한 몸캠 피싱 피해를 예방하기 위해서 채팅 앱의 카메라 및 파일 다운로드 기능을 차단할 수 있습니다.
- 다크웹을 통한 불법 사이트 등의 접속을 차단해 줍니다.


부모폰에서 몸캠피싱 방지 기능을 설정해 주세요.



궁금한 사항은 **OH 사이버안심존(통합)** Q로 문의주세요.

- 1 사이버안심존(통합) 앱 로그인 후 몸캠 피싱 관리 선택
- 2 몸캠 방지 사용 여부 선택에서 [사용함]으로 선택
- 3 자녀 폰에 설치된 채팅 앱 목록에서 앱별 카메라, 파일 다운로드 기능을 체크해 차단 기능 선택
- 4 [설정 저장] 버튼을 클릭하여 설정 내용 저장

다크웹을 통한 불법 사이트 등의 접속을 차단해 줍니다.



* 다크웹 차단은 별도의 설정이 필요하지 않은 기본 옵션



자녀위치 관리

- 자녀의 안전을 위하여 자녀위치 정보를 제공합니다.
- 자녀의 위치정보를 확인하고 싶은 구역(안심존)을 설정할 수 있습니다.



부모폰에서 자녀위치 관리 기능을 설정해 주세요



- 1 부모 스마트폰에서 자녀위치 관리 선택
- 2 자녀위치관리 사용설정 (ON/OFF 체크)

부모폰에서 자녀위치/안심존 관리 기능을 설정해 주세요



- 1 부모 스마트폰에서 자녀위치 관리 선택
- 2 위치조회 / 안심존 관리 선택
- 3 등록하고자 하는 위치 선택 후 위치 등록하기 (10곳 등록 가능)

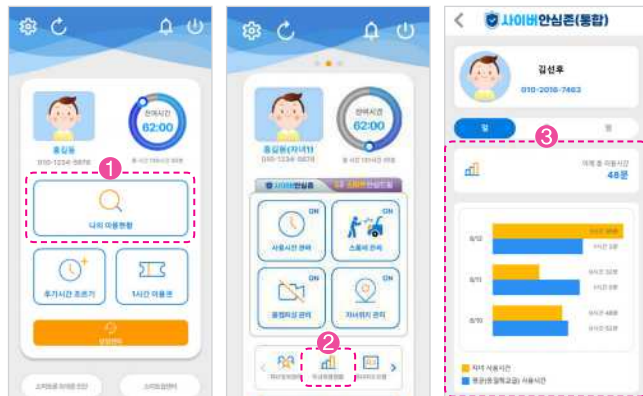
* 자녀 이동경로(최대 7일간) 정보 제공

자녀폰 관리 이용하기

· 자녀 스마트폰의 이용현황은 사이버안심존(부모용) 앱에 로그인 후 이용 가능합니다.



자녀 스마트폰 이용현황



- 1 자녀 스마트폰에서 <나의 이용현황>
- 2 부모 스마트폰에서 <자녀이용현황>
- 3 이용현황 화면 확인하기

자녀정보관리



'사이버안심존(통합)' 설치 시 '17세 이하 콘텐츠'로 이용등급이 초기 설정되므로 자녀의 연령에 맞는 이용정보 등급으로 수정한 뒤 이용하면 됩니다.
(예: 자녀가 14세인 경우, '14세 이하 이용 콘텐츠'로 등급 수정하면 14세 이하 콘텐츠에 한해 이용 가능)

자녀추가등록



자녀가 다수일 경우 <자녀추가>에서 자녀의 정보를 추가 등록한 후 자녀 스마트폰에 <사이버안심존(통합)>을 설치하면 등록된 모든 자녀의 스마트폰을 관리할 수 있습니다.

사이버언어폭력 의심 문자 조회하기

· 자녀 스마트폰에 수신된 사이버언어폭력 의심 문자를 조회할 수 있습니다.



사이버언어폭력 의심 문자를 알려드려요.

자녀 스마트폰의 카카오톡이나 SMS로 수신되는 문자메시지 중에서 사이버 언어폭력 의심 문자가 포함된 문자 내용을 부모에게 알려드립니다. (부모 앱의 설정에서 '실시간' 또는 '1일 1회 수신'으로 수신 방법 변경 가능)



- 1 스마트안심드림 탭으로 이동
- 2 사이버 언어폭력 의심문자 수신 시 메인화면에 신규 메시지 표시
- 3 사이버 언어폭력 의심 문자 리스트 확인
- 4 리스트 클릭 시 메시지 상세 내용 제공



자녀 고민 검색어 조회하기

· 자녀 스마트폰에 검색된 고민 검색어를 조회할 수 있습니다.



자녀 고민 검색 내용을 알려드려요.

자녀가 스마트폰에 기본 설치된 인터넷에 접속해 학교폭력 등 고민 단어를 검색할 경우 검색한 단어와 조회한 인터넷사이트를 부모에게 알려드립니다. (부모 앱의 설정에서 '실시간' 또는 '1일 1회 수신'으로 수신 방법 변경 가능)



- 1 스마트안심드림 탭으로 이동
- 2 자녀 고민 검색어 검색 시 메인화면에 신규 표시
- 3 자녀 고민 검색어 리스트 확인
- 4 리스트 클릭 시 검색 결과 사이트 확인



음란성 의심 문자 조회하기

· 자녀 스마트폰으로 수신된 음란성 채팅 감지 기록을 확인할 수 있습니다.




음란성 의심 문자를 알려드려요.

자녀 스마트폰의 문자메시지 / 카카오톡 / 페이스북 메시지를 통해서 음란성 문자가 수신될 경우 부모에게 알려드립니다.



- 1 스마트안심드림 탭으로 이동
- 2 음란성 채팅 의심 문자 수신 시 메인화면에 신규 표시
- 3 음란성 의심 문자 수신 리스트 확인
- 4 리스트 클릭 시 메시지 상세 내용 제공



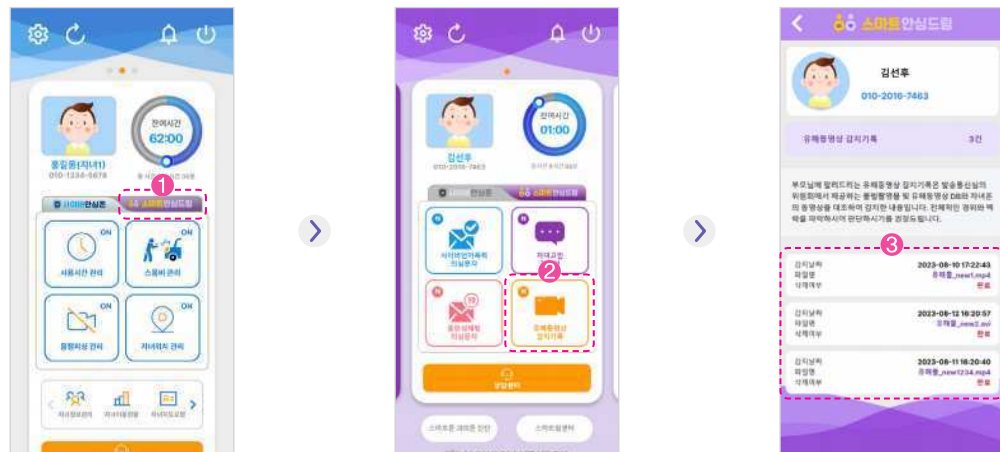
불법·유해 동영상 삭제

- 자녀 스마트폰으로 수신된 불법·유해 동영상 감지 기록을 확인할 수 있습니다.
- 유해·동영상 감지 기록은 방송통신심의위원회에서 제공하는 불법촬영물 및 유해동영상 DB와 자녀폰의 동영상상을 대조하여 감지합니다.




불법·유해 동영상을 알려드려요.

자녀 스마트폰에 다운로드 된 불법·유해 동영상을 감지 및 삭제하고 부모에게 알려드립니다.



- 1 스마트안심드림 탭으로 이동
- 2 불법·유해 동영상 감지 및 메인화면에 신규 표시
- 3 불법·유해 동영상 차단 및 삭제 리스트 확인



부록

01. 학교폭력 신고·상담 안내
02. 인터넷 피해구제·신고안내
03. 유해 정보 차단 그린i-Net
 - Q&A 이것만은 알고 계세요~



학교폭력 신고·상담 안내



**#0117로 문자를
보내보세요!**



**안전드림 홈페이지
(safe182.go.kr)에
접속해보세요!**



**117센터에 직접
방문해보세요!**



**국번없이 117로
전화를 해보세요!**



**모바일앱
안전Dream 앱으로
신고해보세요!**

청소년 스마트폰 과몰입 및 학교폭력 관련 상담 기관

기관	홈페이지	연락처	비고
스마트쉼센터	www.iapc.or.kr	1599-0075	인터넷(스마트폰) 과다사용 관련 상담
안전Dream 아동·여성·장애인 경찰지원센터	www.safe182.go.kr	117	학교폭력, 청소년 유해 환경, 성범죄 등
학생위기상담 Wee센터	www.wee.go.kr	-	게임 과의존, 학교폭력, 진로 등
청소년사이버상담센터 (e콜링 cyber 1388)	www.cyber1388.kr	1388	청소년 고민 상담 (학교폭력, 인터넷 과의존, 진로 등)
푸른나무재단	www.btf.or.kr	1588-9128	학교폭력
디지털성범죄피해자지원센터	https://d4u.stop.or.kr	02-735-8994	디지털 성범죄 피해 상담·지원
여성긴급전화	https://women1366.kr	1366	가정폭력, 성폭력, 성매매 긴급 전화상담 및 보호

인터넷 피해 구제·신고 안내



2차 피해를 받았을 때는?

학교폭력 2차 피해로 본인의 권리를 침해하는 정보
(사이버폭력을 당한 채팅 화면, 폭력 피해가 담긴 사진
혹은 동영상 등)가 사이버공간에 유포되었다면?

방심위 인터넷피해구제센터

방송통신심의위원회는 학교폭력 피해자가 본인의 권리침해정보가 사이버공간에 유포되어
심의를 신청하는 경우, 해당 사이트 등에 이에 대한 삭제, 접속 차단 등을 요구할 수 있습니다.



상담

1377 (지역 국번없이)

신청방법

<https://remedy.kocsc.or.kr>
(경로 : 권리침해정보 심의 신청 → 신청서 작성)

국내 인터넷사이트 임시 조치 제도 안내

네이버, 다음 등 국내 주요 인터넷사이트는 사생활 침해나 명예훼손 등 권리가 침해된 피해자가
신고할 경우 그 게시물에 대해 30일간 임시조치(게시중단)를 할 수 있습니다.

신청방법 국내 인터넷사이트 내 게시중단 서비스 페이지에서 신고
(네이버 : 고객센터 → 명예훼손 게시물 신고 / 다음 : 고객센터 → 명예훼손 신고 등)

유해 정보 차단 그린i-Net

소프트웨어 설치 방법

STEP 01



그린이넷(greeninet.or.kr)에 접속하여 'SW 다운로드' 클릭 후 소프트웨어 종류 → '무료 다운로드' 클릭

STEP 02



'자녀 학교', '소속 교육청'을 선택 후 하단 부분에 '확인'을 누르면 다운로드 시작

STEP 03



그린이넷 제공 무료 유해 정보 필터링 프로그램 실행 및 설치 및 언어 선택

STEP 04



약관에 동의함 체크, '사용자 정보 입력'에 국가, 학부모 성명, 자녀 학교, 학부모 e-mail, 전화번호 정보 입력 후 설치(05를 참조)

STEP 05



자녀 학교 입력은 초·중·고 선택 후 검색 클릭 뒤 아래의 화면이 나오면 자녀 학교 입력·검색, 학교가 나오면 학교 선택

STEP 06



컴퓨터 화면 우측 하단에 프로그램 아이콘이 생겼는지 확인



필터링 S/W 주요 기능

- PC용 청소년 유해정보 차단을 위한 청소년 정보이용 안전망
- 다국어(한국어, 영어, 중국어, 베트남어) 설치 가능

청소년 유해 사이트 필터링 기능

- 유해정보 즉, 자살, 폭력, 음란물, 도박 등이 포함되어 있는 청소년 인터넷 유해사이트를 자녀들이 무분별하게 이용하지 않도록 학부모가 선택적으로 차단할 수 있는 기능
- 이용 목적에 따라 학부모 스스로 차단/비차단 사이트 추가 선택 가능

프로그램 차단 기능

- 컴퓨터에 설치된 프로그램 중 사용자가 설정한 프로그램 차단 가능
- 컴퓨터에서 실행되는 특정 유해 프로그램 차단

사용 시간 제한 설정 기능

- 부모들이 외출하거나 늦은 밤시간 자녀들의 인터넷 이용 조정 가능
- 사용 시간 제한 설정으로 자녀들의 컴퓨터 이용행태를 관리해 인터넷 과의존 예방 기대

필터링 S/W 보호 기능


- 관리자(부모) 허가 없이 프로그램을 삭제할 수 없으며, 관리자 외 다른 사용자가 차단 기능 설정 변경 불가

필터링 등급 선택 기능

- 사용자의 목적에 따라 내용별 차단 등급 자율 선택 가능

동영상 차단 기능

- P2P, 웹하드, 메신저 등을 통해 유통되는 음란, 유해 동영상(음란/잔혹/엽기 등)의 재생, 편집, 재배포를 차단





이것만은 알고 계세요~



Q1 '음란물'과 '성인물'은 같다?

'음란물'과 '성인물'은 다릅니다. '성인물'은 성인(19세 이상)이 합법적으로 볼 수 있는 정보이나 '음란물'은 포르노 등으로 청소년뿐 아니라 성인이 봐서도 안되는 불법 정보입니다.

Q2 청소년 '음란물' 접속이 왜 문제인가?

모방심리로 성범죄, 성추행을 유발하는 원인이 되거나 혐오감으로 정상적 이성관계를 어렵게 만드는 원인이 될 수 있습니다. 또한 잘못된 성 가치관이 형성되어 성장과 정체성 확립에 악영향을 미칠 뿐 아니라 학력 저하를 부를 수 있습니다.



Q3 '음란물'을 소지하거나 유포하면 처벌을 받는다?


청소년보호법, 정보통신망 이용촉진 및 정보보호 등에 관한 법률, 성폭력 처벌법 등에 따라 형사 처벌됨

- 음란물 유포죄 : 2년 이하의 징역 또는 2천만원 이하의 벌금형
- 아동·청소년의 성 착취 영상물을 제작·반포한 경우 : 7년 이하 징역, 5천만원 이하 벌금
- 카메라나 유사한 장비를 활용하여 타인의 신체를 허가받지 않은 상태에서 몰래 촬영 (배포, 임대, 제공, 전시의 경우) : 7년 이하 징역 또는 5천만원 이하 벌금
- 불법 성적 촬영물을 소지·구입·저장 또는 시청한 자 : 3년 이하 징역 또는 3천만원 이하 벌금
- 성 착취물을 이용해 타인을 협박·강요할 경우 : 징역 1년 이상, 징역 3년 이상의 형
- 아동·청소년 성 착취물을 제작·수입 또는 수출한 자 : 무기징역 또는 5년 이상의 유기징역




Q4 '사이버폭력'이란? (사이버 모욕, 사이버 명예훼손, 사이버 성희롱, 사이버 스토킹, 사이버 음란물 등)

사이버폭력은 사이버 범죄의 일종으로, 인터넷이나 인터넷과 관련된 기술상에서 고의적으로, 반복적이거나 또는 적대적인 태도로 다른 사람에게 피해를 입히는 모든 행위를 말합니다. 사이버폭력이 사회의 문제로 대두되고 있고 특히 청소년들 사이에서 증가하고 있어 이를 해결하기 위한 법 제정은 물론, 윤리의식 함양을 위한 캠페인이 개최되고 있습니다.



Q5 사이버불링의 심각성은?

사이버불링은 최근 동영상 공유 사이트 등을 통해 특정 친구를 놀리는 사례와 카카오톡 대화방 등 SNS상에서 집단적으로 특정 친구를 헐담 하거나 배제 또는 친구 신청을 거부하는 모습 등으로 나타나고 있습니다. 특히 대부분의 청소년들이 스마트폰을 사용하고 있어 방과 후에도 괴롭힘이 지속적으로 이어질 수 있어 심각한 사회문제로 부각되고 있습니다.





이것만은 알고 계세요~



Q6 스몸비(smombie)란?

스마트폰(smart phone)과 좀비(zombie)의 합성어로, 스마트폰을 들여다보며 길을 걷는 사람들을 가리킵니다. 이들은 스마트폰 사용에 몰입해 주변 환경을 인지하지 못하므로 사고 위험도가 높습니다.



Q7 스마트폰·인터넷 과의존(과몰입)이란?


스마트폰·인터넷 사용에 대한 금단과 내성을 지니고 있으며, 이로 인하여 일상생활의 장애가 유발되는 상태를 말합니다.

금단	자극 차단 시 불안함과 초조함을 느끼는 상태
내성	동일한 만족을 얻기 위해 더 많은(강한) 자극이 필요한 증세
일상생활 장애	스마트폰(인터넷)의 과도한 사용으로 가정, 학교, 직장 등 일상생활에 부정적 영향을 미치는 현상 (예: 가족 간 갈등, 학교 결석, 업무 부주의 등)



Q8 뽐캠 피싱 이란?

스마트폰 채팅 앱을 악용해 상대방의 사진과 동영상, 연락처를 빼낸 뒤 이를 유포하겠다고 협박하여 금전을 갈취하는 범죄행위입니다. 상대방에게 받은 출처 불명의 실행파일(*.apk)을 스마트폰에 설치하는 행위는 절대 하지 말아야 하며, 그 전에 '음란 채팅'을 하지 않는 것이 가장 중요합니다.



Q9 [다크웹(DarkWeb)] 이란?

일반적인 웹 접속이 아닌 특수한 웹 브라우저를 통해서만 접속이 가능한 네트워크를 말합니다. 익명성이 보장되고, 추적이 어려워 마약, 무기, 위조지폐, 성착취물, 아동 포르노, 암거래 등의 유통에 악용되고 있습니다. 최근 논란이 된 디지털 성범죄 사건인 N번방이 다크웹이 악용된 대표적인 사례로 꼽힙니다.

