

평생 구강건강의 초석 마련, 전북특별자치도교육청이 지원합니다!



지원기간

2024년 4월 1일 ~ 2024년 11월 30일 (8개월)

지원대상

도내 2024학년도 초등학교 4학년 학생

지원내용

1인당 4만원 이내 전문의 진단을 통한 개별 맞춤형 진료 지원

※ 불소도포, 치면세균막검사, 치아홈메우기, 치석제거, 치아우식 초기진료(GI, 레진), 구강보건교육 등

참여방법



※ 휴대폰 앱(APP) 설치 방법

구글 플레이스토어(안드로이드), 앱스토어(아이폰)에서
「덴티아이」 검색 또는 QR코드 스캔 후 설치



✓ **잠깐!!**




1인당 4만원 이내
개별 맞춤형 진료비를
지원하며, 초과되는
진료비용은 개인이
부담해야 합니다.



전북특별자치도교육청
JEONBUK STATE OFFICE OF EDUCATION

덴티아이 앱(APP) 이용방법(1/2)

◇회원가입 및 학생등록 방법

 <p>학생이 거주하는 지역을 선택해 주세요.</p> <div> <div>서울</div> <div>경기</div> <div>부산</div> <div>인천</div> <div>밀양</div> <div>수원</div> <div>순천</div> <div>전북특별자치도교육청</div> </div>	 <div>아이디 (이메일 주소)</div> <div>비밀번호</div> <div>로그인</div> <div>회원가입하기 비밀번호 찾기</div>
<h4>① 전북특별자치도교육청 선택</h4>	<h4>② 회원가입</h4>
 <p>덴티아이 서비스를 사용하기 위해서 학생을 먼저 등록해 주세요.</p> <p>학생 정보를 등록해야 사전 설문조사 및 온라인 구강교육 이수가 가능합니다. 지역, 생년월일, 학교 정보를 입력해 주세요.</p> <div> <div>학생 등록하기</div> <div>로그아웃</div> </div>	<h4>학생 정보 입력하기</h4> <div> <div>학생 이름</div> <div>학생 이름을 입력해주세요.</div> </div> <div> <div>학생 성별</div> <div> <div>남성</div> <div>여성</div> </div> </div> <div> <div>학생 생년월일</div> <div> <div>연도</div> <div>월</div> <div>일</div> </div> </div> <div> <div>학교 정보</div> <div> <div> <div> <div>전라북도</div> <div>시군명</div> </div> </div> <div>학교명</div> <div> <div>학년</div> <div>반</div> <div>번호</div> </div> </div> </div>
<h4>③ 학생 등록하기</h4>	<h4>④ 학생정보 입력하기</h4>

덴티아이 앱(APP) 이용방법(2/2)

◇학생 구강진료 방법

사전 설문조사를 작성해 주세요

설문조사 작성하기 >



구강진료 신청 >



나의 진료 유형 >

구강진료 지원사업 혜택

지정 병원

가까운 거리의 지정 병원을 확인할 수 있습니다.

시작하기



치과 방문 전 구강 교육을 받으세요

구강교육 받기 >



구강진료 신청 >



나의 진료 유형 >

구강진료 지원사업 혜택

지정 병원

가까운 거리의 지정 병원을 확인할 수 있습니다.

시작하기



① 사전 설문조사 실시

지정병원

나의 진료유형

구강진료 지원사업

전북덴티치과의원

360m | 전북 전주시 00구 00동

구강진료지원



전북테스트치과의원

886m | 전북 전주시 00구 00동

구강진료지원



전주덴티치과의원

1.6km | 전북 전주시 00구 00동

구강진료지원



② 협력 치과 찾기

덴티아이를 이용해 주셔서 감사합니다

만족도조사 참여하기 >



구강진료 신청 >



나의 진료 유형 >

구강진료 지원사업 혜택

③ 진료희망 병원에 전화 예약

④ 진료 후 만족도조사 참여