



# 방과후학교 ( 11 )월 지도 계획서

강좌명	방과후학교 ( 방송댄스 )부	지도강사	한은결 <span>한은결</span>
대상	( 1~6 ) 학년	지도시간	· 1부: 13:00~13:40 · 2부: 13:50~14:30 · 3부: 14:40~15:20 · 4부: 15:30~16:10
지도요일	수 / 금	지도기간	2024. 11. 1. ~ 11. 29.
지도목표	움츠러든 몸을 움직여 건강한 신체활동과 춤을 통한 활발한 대인관계 대화법을 안다.		
차시별 지도 계획			
일자	주제	학습내용	비고 [준비물]
11/1 (금)	기초 스트레칭 및 워밍업 후 최신 방송 댄스 안무	- 신체 발달에 좋은 스트레칭을 통하여 몸을 편안하게 만들고 몸의 근육을 풀어준 뒤 수업 진행 (로제-APT.)	
11/6 (수)	기초 스트레칭 및 워밍업 후 최신 방송 댄스 안무	- 신체 발달에 좋은 스트레칭을 통하여 몸을 편안하게 만들고 몸의 근육을 풀어준 뒤 수업 진행 (로제-APT.)	
11/8 (금)	기초 스트레칭 및 워밍업 후 최신 방송 댄스 안무	- 신체 발달에 좋은 스트레칭을 통하여 몸을 편안하게 만들고 몸의 근육을 풀어준 뒤 수업 진행 (로제-APT.)	
11/13 (수)	기초 스트레칭 및 워밍업 후 최신 방송 댄스 안무	- 신체 발달에 좋은 스트레칭을 통하여 몸을 편안하게 만들고 몸의 근육을 풀어준 뒤 수업 진행 (로제-APT.)	
11/15 (금)	기초 스트레칭 및 워밍업 후 최신 방송 댄스 안무	- 신체 발달에 좋은 스트레칭을 통하여 몸을 편안하게 만들고 몸의 근육을 풀어준 뒤 수업 진행 (로제-APT.)	
11/20 (수)	기초 스트레칭 및 워밍업 후 최신 방송 댄스 안무	- 신체 발달에 좋은 스트레칭을 통하여 몸을 편안하게 만들고 몸의 근육을 풀어준 뒤 수업 진행 (로제-APT.)	
11/22 (금)	기초 스트레칭 및 워밍업 후 최신 방송 댄스 안무	- 신체 발달에 좋은 스트레칭을 통하여 몸을 편안하게 만들고 몸의 근육을 풀어준 뒤 수업 진행 (로제-APT.)	
11/27 (수)	기초 스트레칭 및 워밍업 후 최신 방송 댄스 안무	- 신체 발달에 좋은 스트레칭을 통하여 몸을 편안하게 만들고 몸의 근육을 풀어준 뒤 수업 진행 (로제-APT.)	
11/29 (금)	기초 스트레칭 및 워밍업 후 최신 방송 댄스 안무	- 신체 발달에 좋은 스트레칭을 통하여 몸을 편안하게 만들고 몸의 근육을 풀어준 뒤 수업 진행 (로제-APT.)	


# 방과후학교 ( 11 )월 지도 계획서-1

강좌명	방과후학교 (독서논술)부	지도강사	심미경	
대상	( 1~2 ) 학년	지도시간	13:50~14:30 / 14:40~15:20	
지도요일	화 / 목	지도기간	2024. 11. 5. ~ 11. 28.	
지도목표	책을 읽는 즐거움을 알 수 있다.			
차시별 지도 계획				
일자	주제	학습내용	비고 [준비물]	
11/5 (화)	주제 토론 '힘이 되는 말' 「점」	- 연극 대본을 활용해 내용 익히기 - 친구들의 상황에 맞게 힘이 되는 말 만들기 - 대본 내용 바꾸어 발표하기	동화책, 활동지	
11/7 (목)		- 힘이 되어 주는 말의 소중함을 느낀 경험 발표 - '말'에 대한 자신의 생각 표현하기		
11/12 (화)	환경 동화 '비닐봉지 하나가'	- 환경동화 「비닐봉지 하나가」를 함께 읽기 - 낱말 카드로 내용 정리하기	동화책, 활동지	
11/14 (목)		- 비닐 봉지가 환경에 끼치는 피해 알기 - 환경을 지키는 실천 방법 찾아 정리하기		
11/19 (화)	독후감 쓰기 '지혜' 「치과 의사 드소토 선생님」	- 「치과 의사 드소토 선생님」을 함께 읽기 - 곤란한 상황을 대처하는 지혜에 대해 이야기 해 보기	동화책, 활동지	
11/21 (목)		- 그림의 순서를 바꿔 새로운 이야기책 만들기 - 달라진 내용을 친구들과 비교하고 느낀 점 말하기		
11/26 (화)	글쓰기 기초	- 글을 읽고 빈칸에 대화 글, 혼잣말 채워 넣기 - 대화 글, 혼잣말을 사용하여 일기 쓰기	교재	
		- 설명하는 글 배우기 (과정 설명, 그림 설명, 계절 설명, 나의 하루 설명)		
11/28 (목)	과학 이야기 「비행장에 날아오는 새」	- 비행장에 새들이 날아오는 이유 알기 - 새들이 주는 피해, 새들이 입는 피해 - 드론을 사용한 해결 방법에 대해 이야기 나누기 - 자신의 의견과 생각 표현하기	과학잡지	


# 방과후학교 ( 11 )월 지도 계획서-2

강좌명	방과후학교 (독서논술)부	지도강사	심미경	
대상	( 3~4 ) 학년	지도시간	14:40~15:20 / 15:30~16:10	
지도요일	화 / 목	지도기간	2024. 11. 5. ~ 11. 28.	
지도목표	책을 읽는 즐거움을 알 수 있다.			
차시별 지도 계획				
일자	주제	학습내용	비고 [준비물]	
11/5 (화)	책 만들기 '이야기 바꾸기' 「심청전」	- 「심청전」을 함께 읽기 - 인상적인 장면과 생각 정리하기 - 심청전의 줄거리를 그림으로 정리하기	동화책, 활동지	
11/7 (목)		- 인상적인 장면과 관련된 경험을 이야기 해보기 - 내용을 정리해 한 편의 독후감을 써 보기		
11/12 (화)	동시 바꾸시 '재활용' 「프라이팬 리폼」	- 재활용 사례들을 보면서 이야기 나누기 - 자신의 경험 나누기	동화책, 활동지	
11/14 (목)		- 「프라이팬 리폼」동시 이해하기 - 프라이팬과 시계가 하는 일의 시적 표현 - 재활용 사례 떠 올리며 동시 써보기		
11/19 (화)	책 만들기 '발명' 「장영실」	- 「장영실」책을 함께 읽기 - 인상적인 장면과 생각 정리하기 - 장영실이 발명한 물건들에 대해 정리해 보기	동화책, 활동지	
11/21 (목)		- 물건들의 이름과 쓰임을 정리하여 책 만들기 - 내가 만들고 싶은 물건과 이유 정리하여 발표하기		
11/26 (화)	글쓰기 기초	- 글을 읽고 빈 칸에 대화글, 혼잣말 채워 넣기 - 대화글, 혼잣말을 사용하여 일기쓰기	교재	
		- 설명하는 글 배우기 (과정 설명, 그림 설명, 계절 설명, 나의 하루 설명)		
11/28 (목)	과학 이야기 「자연을 공격하는 플라스틱」	- 플라스틱의 다양한 사용에 대해 발표 - 바다에 쌓인 플라스틱 섬에 대한 생각 나눔 - 물고기들의 죽음의 원인 실태 확인하기 - 플라스틱을 줄이는 방법 나누기	과학잡지	


# 방과후학교 ( 11 )월 지도 계획서-3

강좌명	방과후학교 (독서논술)부	지도강사	심미경	
대상	( 5~6 ) 학년	지도시간	15:30~16:10 / 16:20~17:00	
지도요일	화 / 목	지도기간	2024. 11. 5. ~ 11. 28.	
지도목표	책을 읽는 즐거움을 알 수 있다.			
차시별 지도 계획				
일자	주제	학습내용	비고 [준비물]	
11/5 (화)	속담, 사자성어	- 「속담, 사자 성어」책 함께 읽기 - '말'과 관련된 표현 익히기 - 속담과 사자성어의 뜻과 활용 사례 정리하기	동화책, 활동지	
11/7 (목)		- 친구들과 퀴즈 맞추기 게임하기 - 속담과 사자성어를 사용하여 문장 만들어보기 - 제시된 상황에 맞는 표현 찾기		
11/12 (화)	'광고문 만들기'	- 가장 감명 깊게 읽은 책 가져오기 - 인상적인 장면과 생각 정리하기	동화책, 활동지	
11/14 (목)		- 광고문의 특징 알기 - 책 표지 그림을 그리고 재미있는 내용 소개하기 - 가장 사고 싶은 책 뽑기 대회		
11/19 (화)	책 만들기 '발명' 「장영실」	- 「장영실」책을 함께 읽기 - 인상적인 장면과 생각 정리하기 - 장영실이 발명한 물건들에 대해 정리해 보기	동화책, 활동지	
11/21 (목)		- 물건들의 이름과 쓰임을 정리하여 책 만들기 - 내가 만들고 싶은 물건과 이유 정리하여 발표하기		
11/26 (화)	글쓰기 기초	- 직유법, 은유법, 활유법, 의인법에 대해 익히기 - 주어진 문장을 다양한 비유법을 활용해 고쳐보기	교재	
		- 건의문을 읽고 글의 형식을 파악하기 - 사례를 바탕으로 건의문을 작성하기		
11/28 (목)	과학 이야기 「우주 쓰레기」	- 우주에 있는 쓰레기는 무엇일까? - 우주 쓰레기가 주는 피해 알기 - 우주 쓰레기를 청소하는 방법에 찾아보기 - 지구와 우주를 사용하는 올바른 인간의 태도	과학잡지	


# 방과후학교 ( 11 )월 지도 계획서-1

강좌명	방과후학교 (로봇과학)부	지도강사	이 혜 련 
대상	( 1~2 ) 학년 1단계	지도시간	13:50~14:30
지도요일	화 / 목	지도기간	2024. 11. 5. ~ 11. 28.
지도목표	로봇 작동과 관련한 과학의 원리를 이해하고 여러 과학이론을 경험하게 하며, 직접 로봇을 제작하고 프로그램을 직접 작성, 작동시킴으로써, 학생들의 공간개념, 창의력, 응용력, 문제해결 능력 등의 기초 과학 탐구능력을 배양하고, 로봇에 대한 관심을 키우며, 기초 과학 이론과 전기이론, 컴퓨터 프로그래밍을 이해하고 사용하게 한다.		
차시별 지도 계획			
일자	주제	학습내용	비고 [준비물]
11/5 (화)	어보이더 봇 제작	- 어보이더 봇 제작	MRT 교재 로봇키트
11/7 (목)	공개수업-CAR	- 적외선 센서를 이용한 잠금 기능 자동차	MRT 교재 로봇키트
11/12 (화)	스토커 기능	- 스토커 기능 알기, 스토커 기능의 작동 원리를 알고 센서의 감지 기능을 향상시킬 수 있는 조건 찾기	MRT 교재 로봇키트
11/14 (목)	오리 스토커 1	- 오리 스토커 제작	MRT 교재 로봇키트
11/19 (화)	오리 스토커 2	- 오리 스토커를 이용한 게임	로봇키트
11/21 (목)	스콜피온 봇 1	- 스토커 기능의 전갈 봇 만들기	MRT 교재 로봇키트
11/26 (화)	스콜피온 봇 2	- 전갈 봇의 감지 능력 향상을 위한 구조물 변경하기	로봇키트
11/28 (목)	애완 동물 만들기	- 자신만을 따라다니는 애완동물 만들기	로봇키트


# 방과후학교 ( 11 )월 지도 계획서-2

강좌명	방과후학교 (로봇과학2)부	지도강사	이 혜 련 
대상	( 1~6 ) 학년 2단계	지도시간	14:40~15:20
지도요일	화 / 목	지도기간	2024. 11. 5. ~ 11. 28.
지도목표	로봇 작동과 관련한 과학의 원리를 이해하고 여러 과학이론을 경험하게 하며, 직접 로봇을 제작하고 프로그램을 직접 작성, 작동시킴으로써, 학생들의 공간개념, 창의력, 응용력, 문제해결 능력 등의 기초과학탐구능력을 배양하고, 로봇에 대한 관심을 키우며, 기초 과학 이론과 전기이론, 컴퓨터 프로그래밍을 이해하고 사용하게 한다.		
차시별 지도 계획			
일자	주제	학습내용	비고 [준비물]
11/5 (화)	기중기 만들기 1	- 감속기어를 이용한 기중기 제작	MRT 교재 로봇키트
11/7 (목)	기중기 만들기 2	- 감속기어를 이용한 기중기 제작 - 힘의 증가와 방향 전환 알기	MRT 교재 로봇키트
11/12 (화)	배틀 터치 1	- 터치센서의 작동 원리와 잠금장치 원리 알기	MRT 교재 로봇키트
11/14 (목)	배틀 터치 2	- 배틀 터치 제작	MRT 교재 로봇키트
11/19 (화)	배틀 터치 3	- 터치센서를 장착한 배틀 터치 로봇의 알고리즘 알기	MRT 교재 로봇키트
11/21 (목)	검투 로봇 1	- 서보모터를 알고 서보모터를 이용한 공격 기능 알기	MRT 교재 로봇키트
11/26 (화)	검투 로봇 2	- 검투 로봇 제작	MRT 교재 로봇키트
11/28 (목)	검투 로봇 알고리즘	- 잠금 기능이 있는 리모컨 조종 로봇의 알고리즘 작성	로봇키트 교재

# 방과후학교 ( 11 )월 지도 계획서-3


강좌명	방과후학교 (로봇과학3)부	지도강사	이 혜 련 
대상	( 1~6 ) 학년 1단계	지도시간	15:30~16:10
지도요일	화 / 목	지도기간	2024. 11. 5. ~ 11. 28.
지도목표	로봇 작동과 관련한 과학의 원리를 이해하고 여러 과학이론을 경험하게 하며, 직접 로봇을 제작하고 프로그램을 직접 작성, 작동시킴으로써, 학생들의 공간개념, 창의력, 응용력, 문제해결 능력 등의 기초 과학 탐구능력을 배양하고, 로봇에 대한 관심을 키우며, 기초 과학 이론과 전기이론, 컴퓨터 프로그래밍을 이해하고 사용하게 한다.		
차시별 지도 계획			
일자	주제	학습내용	비고 [준비물]
11/5 (화)	어보이더 붓 제작	- 어보이더 붓 제작	MRT 교재 로봇키트
11/7 (목)	공개수업: 잠금 기능 자동차	- 적외선 센서를 이용한 잠금 기능 자동차 만들기	MRT 교재 로봇키트
11/12 (화)	스토커 기능	- 스토커 기능 알기, 스토커 기능의 작동 원리를 알고 센서의 감지 기능을 향상시킬 수 있는 조건 찾기	MRT 교재 로봇키트
11/14 (목)	오리 스토커 1	- 오리 스토커 제작	MRT 교재 로봇키트
11/19 (화)	오리 스토커 2	- 오리 스토커를 이용한 게임	로봇키트
11/21 (목)	스콜피온 붓 1	- 스토커 기능의 전갈 붓 만들기	MRT 교재 로봇키트
11/26 (화)	스콜피온 붓 2	- 전갈 붓의 감지 능력 향상을 위한 구조물 변경하기	로봇키트
11/28 (목)	애완 동물 만들기	- 자신만을 따라다니는 애완동물 만들기	로봇키트

# 방과후학교 ( 11 )월 지도 계획서-4


강좌명	방과후학교 ( 로봇과학4 )부	지도강사	이 혜 련 
대상	( 1~6 ) 학년 3단계	지도시간	16:20~17:00
지도요일	화, 목요일	지도기간	2024. 11. 5. ~ 11. 28.
지도목표	로봇 작동과 관련한 과학의 원리를 이해하고 여러 과학이론을 경험하게 하며, 직접 로봇을 제작하고 프로그램을 직접 작성하고 작동시킴으로써, 학생들의 공간개념, 창의력, 응용력, 문제해결 능력 등의 기초과학탐구능력을 배양하고, 로봇에 대한 관심을 키우며, 기초 과학 이론과 전기이론, 컴퓨터 프로그래밍을 이해하고 사용하게 한다.		
차시별 지도 계획			
일자	주제	학습내용	비고 [준비물]
11/5 (화)	와이퍼 만들기	- 링크 구조를 이용한 와이퍼 만들기	로보키트
11/7 (목)	투석기 만들기 2-1	- 투석기의 역사와 원리 배우기 - 탄성력을 이해하고 투석기 만들기	동영상,M RT교재 로보키트
11/12 (화)	투석기 만들기 2-2	- 서보모터를 이용한 투석기 만들기	MRT교재 로보키트
11/14 (목)	투석기 만들기 2-3	- 고무줄 탄성을 이용한 게임하기	ppt,MRT 교재 로보키트
11/19 (화)	링크 구조 배우기	- 직선 운동과 원운동 개념 익히기 - 링크 구조 배우기 - 원운동을 직선 운동으로 바꾸는 크랭크 구조 익히기	ppt,MRT 교재 로보키트
11/21 (목)	토끼 붓 만들기	- 링크 구조를 이용한 토끼 붓 만들기 - 크랭크 구조의 다리 길이에 따른 빠르기 비교하기	MRT교재 로보키트
11/26 (화)	버그 싸커 붓 1	- 링크 구조를 이용하여 버그 싸커붓 만들기 - 링크 구조의 균형 잡아보기	ppt,MRT 교재 로보키트
11/28 (목)	버그 싸커 붓 2	- 버그 싸커 붓 제작	로봇키트



# 방과후학교 ( 11 )월 지도 계획서

강좌명	방과후학교 ( 미술 )부	지도강사	김지예 
대상	( 1~6 ) 학년	지도시간	(월) 13:50~17:00 (수) 13:00~16:10
지도요일	월 / 수	지도기간	2024. 11. 4. ~ 11. 27.
지도목표	자유로운 발상과 상상력, 창의적으로 표현하는 능력과 미적 감각을 키운다.		
차시별 지도 계획			
일자	주제	학습내용	비고 [준비물]
11/4 (월)	동물들의 캠핑 1	- 깊은 숲속 동물들이 캠핑하는 귀여운 모습 상상 해보기	미술도구
11/6 (수)	동물들의 캠핑 2	- 다양한 동물들과 숲속의 모습, 밤하늘 등 동화적 느낌이 나도록 그려보기	미술도구
11/11 (월)	푸드 트럭 그리기 1	- 음식을 파는 푸드 트럭을 그려보기 - 내가 원하는 음식을 선택한 뒤 음식과 어울리는 차를 꾸며보기(간판, 차 디자인 등)	미술도구
11/13 (수)	푸드 트럭 그리기 2	- 푸드 트럭을 파는 주변 모습과 사람들의 모습을 그려보고 채색하여 마무리 하기	미술도구
11/18 (월)	트릭아트 그리기 1	- 종이 위에 액자 모양을 붙이고 액자에서 튀어 나온 모습의 입체 그림 그려보기 (상어, 인어공주, 배 등)	액자 그림 미술도구
11/20 (수)	트릭아트 그리기 2	- 트릭아트를 보고 놀라는 사람들의 모습도 그려주기	액자 그림 미술도구
11/25 (월)	룰렛 만들기 1	- 할핀을 사용해서 돌아가는 룰렛 만들어보고 그 안에 내가 하고 싶은 일들 적어보기	할핀, 미술도구
11/27 (수)	룰렛 만들기 2	- 할핀을 돌리는 사람과 기다리는 초조한 얼굴 그려서 완성하기	할핀, 미술도구

# 방과후학교 ( 11 )월 지도 계획서

강좌명	방과후학교 ( 바둑 )부	지도강사	신 유 경 
대상	( 1~6 ) 학년	지도시간	1부: 13:00~13:40 / 2부:13:50~14:30 3부: 14:40~15:20 / 4부: 15:30~16:10
지도요일	수 / 금	지도기간	2024. 11. 1. ~ 11. 29.
지도목표	바둑의 기초를 충실히 다져 흥미와 성취감을 느끼게 한다.		
차시별 지도 계획			
일자	주제	학습내용	비고 [준비물]
11/1 (금)	환격	- 돌 하나를 잡혀주고 더 많은 돌을 되따낸다.	
11/6 (수)	기본 포석과 사활 1	- 기본 포석을 이용해 효과적인 집짓기를 하며 여러 가지 사활을 이해한다.	
11/8 (금)	기본 포석과 사활 2	- 기본 포석을 이용해 효과적인 집짓기를 하며 여러 가지 사활을 이해한다.	
11/13 (수)	장문의 맥 1	- 여러 가지 모양에서 장문의 맥을 이해하여 돌을 잡는다.	
11/15 (금)	장문의 맥 2	- 여러 가지 모양에서 장문의 맥을 이해하여 돌을 잡는다.	
11/20 (수)	중요한 돌 살리기 1	- 복잡한 전투가 벌어질 때 중요한 돌(요석)을 구분하여 살린다.	
11/22 (금)	중요한 돌 살리기 2	- 복잡한 전투가 벌어질 때 중요한 돌(요석)을 구분하여 살린다.	
11/27 (수)	4사 6활 1	- 2선의 돌이 귀에서 4줄일 경우 죽고 6줄일 경우 살 수 있다.	
11/29 (금)	4사 6활 2	- 2선의 돌이 귀에서 4줄일 경우 죽고 6줄일 경우 살 수 있다.	
* 수준별 개인별 지도입니다. 개인의 기력 차에 따라 지도 내용은 달라질 수 있습니다.			

# 방과후학교 ( 11 )월 지도 계획서-1

강좌명	방과후학교 (바이올린)부	지도강사	김혜진 김혜진
대상	초급	지도시간	(화) 13:50~17:00 (금) 13:00~16:10
지도요일	화 / 금	지도기간	2023 11. 5. ~ 11. 29.
지도목표	d 현의 자리와 소리 익힘을 이해한다.		
차시별 지도 계획			
일자	주제	학습내용	비고 [준비물]
11/1 (금)	서로 다른 리듬 익히기	- 4박자와 3박자 안에서 다양한 리듬의 변화를 주고 익힌다.	바이올린, 교재
11/5 (화)	리듬 연습	- 말 리듬을 통하여 리듬을 익히고 박자를 분박하여 연주하도록 발 박자와 손 박자를 쳐본다.	
11/8 (금)	활 소리 만들기	- 연습곡을 활용한 활 소리를 고르고 안정감 있게 내도록 지도하여 연습한다.	
11/12 (화)	d 현 위의 2음 자리 익힘	- 선생님과 d 현 위의 음들을 들으며 음정을 익혀본다.	
11/15 (금)	연습곡 d 현의 노래	- 소리에 유의하여 곡을 연습한다,	
11/19 (화)	a 장조 스케일 1	- 운지 번호에 따라 음정을 익히고 스케일을 완성한다.	
11/22 (금)	a 장조 스케일 2	- 3현을 활용한 스케일을 익히고 팔꿈치 위치에 유의하여 연주해 본다.	
11/26 (화)	생일 축하 노래	- ###→## 의 변화를 알고 2번 손가락의 자리가 바뀔을 확실히 이해해야 한다.	
11/29 (금)	리듬 연습	- 말 리듬을 통하여 리듬을 익히고 박자를 분박하여 연주하도록 발 박자와 손 박자를 쳐본다.	


# 방과후학교 ( 11 )월 지도 계획서-2

강좌명	방과후학교 (바이올린)부	지도강사	김혜진     김 <sup>현</sup> 혜진
대상	중급	지도시간	(화) 13:50~17:00 (금) 13:00~16:10
지도요일	화 / 금	지도기간	2023 11. 5. ~ 11. 29.
지도목표	아이들의 합창 연습곡을 연주해 본다.		
차시별 지도 계획			
일자	주제	학습내용	비고 [준비물]
11/1 (금)	다양한 리듬 익히기	- 4박자와 3박자 안에서 다양한 리듬의 변화를 주고 익힌다.	바이올린, 교재
11/5 (화)	리듬 연습	- 말 리듬을 통하여 리듬을 익히고 박자를 분박하여 연주하도록 발 박자와 손 박자를 쳐본다.	
11/8 (금)	3현을 활용한 음정 연습	- 스케일을 통한 손가락 운지와 음정을 찾고 익히는데 노력한다.	
11/12 (화)	즐거운 아침 1	- 게이름과 박자를 익혀 연습한다.	
11/15 (금)	즐거운 아침 2	- 규칙적인 리듬을 말 리듬을 통하여 익히고 운지 번호와 함께 음정에 유의하여 연주한다.	
11/19 (화)	즐거운 아침 3	- g 현 위의 1번 음정을 익힌다.	
11/22 (금)	아이들의 합창 1	- 리듬감 있게 연주한다.	
11/26 (화)	아이들의 합창 2	- 못갓춘마디 형태의 곡을 이해하여 연습한다.	
11/29 (금)	리듬 연습	- 말 리듬을 통하여 리듬을 익히고 박자를 분박하여 연주하도록 발 박자와 손 박자를 쳐본다.	


# 방과후학교 ( 11 )월 지도 계획서-3

강좌명	방과후학교 (바이올린)부	지도강사	김혜진 김혜진
대상	고급	지도시간	(화) 13:50~17:00 (금) 13:00~16:10
지도요일	화 / 금	지도기간	2023 11. 5. ~ 11. 29.
지도목표	꾸밈음과 트릴을 익히고 연주해 본다.		
차시별 지도 계획			
일자	주제	학습내용	비고 [준비물]
11/1 (금)	2중주 미뉴에트	- 선생님과 듀엣을 활용하여 곡의 분위기 살려 연주해본다.(음정과 화음 연주)	바이올린, 교재
11/5 (화)	셋잇단음표 연주법 1	- 셋잇단음표를 이해하고 연주법을 익혀본다.	
11/8 (금)	셋잇단음표 연주법 2	- 1박자 안에 3박자를 정확히 분배하여 지속적인 셋잇단음표 리듬에 유의한다.	
11/12 (화)	새끼손가락 모양	- 4번 손가락의 모양을 동그랗게 유지하도록 연습한다.	
11/15 (금)	트릴 연습	- 4번의 일정한 압력을 유지하여 1번 2번 3번 트릴의 횟수를 늘려본다.	
11/19 (화)	꾸밈음	- 트릴과 비슷하게 연주하나 음을 꾸며주는데 활용되는 꾸밈음의 기호를 알고 4번의 일정한 압력을 주는데 신경쓴다.	
11/22 (금)	연습곡 레인보우 1	- 영화 음악 메들리 1번 분위기를 살려 음정과 활 보잉을 익힌다.	
11/26 (화)	연습곡 레인보우 2	- d 현까지 음계를 연결하며 활의 3줄 넘김에 신경 쓰며 연주한다.	
11/29 (금)	리듬 연습	- 말 리듬을 통하여 리듬을 익히고 박자를 분박하여 연주하도록 발 박자와 손 박자를 쳐본다.	


# 방과후학교 ( 11 )월 지도 계획서-1

강좌명	방과후학교 ( 수학 )부	지도강사	한 은 영 
대상	( 1 ) 학년	지도시간	(월) 13:50~14:30 (수) 13:00~13:40
지도요일	월 / 수	지도기간	2024. 11. 4. ~ 11. 27.
지도목표	여러 가지 모양에 대해 알 수 있다.		
차시별 지도 계획			
일자	주제	학습 내용	비고 [준비물]
11/4 (월)	덧셈과 뺄셈 1-1	- 그림 보고 뺄셈하기	교재 및 필기도구
11/6 (수)	덧셈과 뺄셈 1-2	- 덧셈과 뺄셈의 활용	
11/11 (월)	덧셈과 뺄셈 1-3	- 실력 바로 쌓기	
11/13 (수)	덧셈과 뺄셈 1-4	- 2단원 정리	
11/18 (월)	여러 가지 모양 1	- 여러 가지 모양 찾아보기	
11/20 (수)	여러 가지 모양 2	- 여러 가지 모양 알아보기	
11/25 (월)	여러 가지 모양 3	- 여러 가지 모양 꾸며보기	
11/27 (수)	여러 가지 모양 4	- 3단원 정리하기	

# 방과후학교 ( 11 )월 지도 계획서-2


강좌명	방과후학교 ( 수학 )부	지도강사	한 은 영 
대상	( 2 ) 학년	지도시간	(월) 13:50~14:30 (수) 13:00~13:40
지도요일	월 / 수	지도기간	2024. 11. 4. ~ 11. 27.
지도목표	곱셈 구구를 할 수 있다.		
차시별 지도 계획			
일자	주제	학습 내용	비고 [준비물]
11/4 (월)	곱셈 구구 1	- 9의 단 곱셈 구구 알아보기	교재 및 필기도구
11/6 (수)	곱셈 구구 2	- 익힘책 풀기	
11/11 (월)	곱셈 구구 3	- 1의 단 곱셈 구구와 0의 곱을 알아보기	
11/13 (수)	곱셈 구구 4	- 곱셈표를 만들어 보기	
11/18 (월)	곱셈 구구 5	- 곱셈 구구를 이용하여 문제 해결하기	
11/20 (수)	곱셈 구구 6	- 실력 바로 쌓기	
11/25 (월)	곱셈 구구 7	- 2단원 정리하기	
11/27 (수)	길이 재기 1	- cm보다 더 큰 단위 알아보기	

# 방과후학교 ( 11 )월 지도 계획서-3


강좌명	방과후학교 ( 수학 )부	지도강사	한 은 영 
대상	( 3 ) 학년	지도시간	(월) 14:40~15:20 (수) 13:50~14:30
지도요일	월 / 수	지도기간	2024. 11. 4. ~ 11. 27.
지도목표	원에 대해 알 수 있다.		
차시별 지도 계획			
일자	주제	학습 내용	비고 [준비물]
11/4 (월)	나눗셈 1	- 나머지가 없는 세 자릿수 ÷ 한 자릿수 구하기	교재 및 필기도구
11/6 (수)	나눗셈 2	- 맞게 계산했는지 확인해보기	
11/11 (월)	나눗셈 3	- 실력 바로 쌓기	
11/13 (수)	나눗셈 4	- 2단원 정리	
11/18 (월)	원 1	- 원의 중심, 반지름, 지름 알아보기	
11/20 (수)	원 2	- 원의 성질 알아보기	
11/25 (월)	원 3	- 컴퍼스 이용하여 원 그리기	
11/27 (수)	원 4	- 원을 이용하여 여러 가지 모양 그리기	




# 방과후학교 ( 11 )월 지도 계획서-4

강좌명	방과후학교 ( 수학 )부	지도강사	한 은 영 
대상	( 4 ) 학년	지도시간	(월) 15:30~16:10 (수) 14:40~15:20
지도요일	월 / 수	지도기간	2024. 11. 4. ~ 11. 27.
지도목표	소수의 덧셈과 뺄셈을 할 수 있다.		
차시별 지도 계획			
일자	주제	학습 내용	비고 [준비물]
11/4 (월)	삼각형	- 2단원 정리하기	교재 및 필기도구
11/6 (수)	소수의 덧셈과 뺄셈 1	- 소수 두 자릿수 알아보기	
11/11 (월)	소수의 덧셈과 뺄셈 2	- 소수 세 자릿수 알아보기	
11/13 (수)	소수의 덧셈과 뺄셈 3	- 소수의 크기 비교하기	
11/18 (월)	소수의 덧셈과 뺄셈 4	- 소수 사이의 관계 알아보기	
11/20 (수)	소수의 덧셈과 뺄셈 5	- 익힘책 풀기	
11/25 (월)	소수의 덧셈과 뺄셈 6	- 소수 한 자릿수의 덧셈	
11/27 (수)	소수의 덧셈과 뺄셈 7	- 소수 두 자릿수의 덧셈	

# 방과후학교 ( 11 )월 지도 계획서-5

강좌명	방과후학교 ( 수학 )부	지도강사	한 은 영 
대상	( 5 ) 학년	지도시간	(월) 16:20~17:00 (수) 15:30~16:10
지도요일	월 / 수	지도기간	2024. 11. 4. ~ 11. 27.
지도목표	합동과 대칭에 대해 알 수 있다.		
차시별 지도 계획			
일자	주제	학습 내용	비고 [준비물]
11/4 (월)	분수의 곱셈 1	- 대분수×대분수 알아보기	교재 및 필기도구
11/6 (수)	분수의 곱셈 2	- 여러 가지 분수의 곱셈 알아보기	
11/11 (월)	분수의 곱셈 3	- 실력 바로 쌓기	
11/13 (수)	합동과 대칭 1	- 2단원 정리하기	
11/18 (월)	합동과 대칭 2	- 도형의 합동 알아보기	
11/20 (수)	합동과 대칭 3	- 합동인 도형의 성질 알아보기	
11/25 (월)	합동과 대칭 4	- 선대칭도형 알아보기	
11/27 (수)	합동과 대칭 5	- 선대칭도형의 성질 알아보고 그리기	

# 방과후학교 ( 11 )월 지도 계획서-6

강좌명	방과후학교 ( 수학 )부	지도강사	한 은 영 
대상	( 6 ) 학년	지도시간	(월) 16:20~17:00 (수) 15:30~16:10
지도요일	월 / 수	지도기간	2024. 11. 4. ~ 11. 27.
지도목표	공간과 입체에 대해 알 수 있다.		
차시별 지도 계획			
일자	주제	학습 내용	비고 [준비물]
11/4 (월)	소수의 나눗셈	- 몫을 반올림하여 나타내기	교재 및 필기도구
11/6 (수)	소수의 나눗셈	- 나누어 주고 남은 양 알아보기	
11/11 (월)	공간과 입체	- 실력 바로 쌓기	
11/13 (수)	공간과 입체	- 2단원 정리하기	
11/18 (월)	공간과 입체	- 바라본 방향 알아보기	
11/20 (수)	공간과 입체	- 쌓은 모양과 쌓기나무의 개수 알아보기 1	
11/25 (월)	공간과 입체	- 쌓은 모양을 보고 위, 앞, 옆에서 본 모양 그리기	
11/27 (수)	공간과 입체	- 위, 앞, 옆에서 본 모양 보고 쌓기나무의 개수 구하기	

# 방과후학교 ( 11 )월 지도 계획서-1

강좌명	방과후학교 ( 영어 )부	지도강사	최윤정 최/윤정
대상	( 1 ) 학년	지도시간	13:50~14:30
지도요일	화 / 목	지도기간	2024. 11. 5 ~ 11. 28.
지도목표	English is Fun – ABC Phonics Program / Seasons Traditions		
차시별 지도 계획			
일자	주제	학습내용	비고 [준비물]
11/5 (화)	My ABC Phonics	Open Class - Use your book - Special School Event	Teacher Guide Pencil/ Eraser
11/7 (목)	My ABC Phonics	Seasons / spring summer fall winter I like summer. I can swim. Writing and Reading Special Speaking Program	Teacher Guide Pencil/ Eraser
11/12 (화)	My ABC Phonics	Seasons / fall autumn warm cold I don't like winter. It is so cold. Write big letters /small letters My ABC	Teacher Guide Pencil/ Eraser
11/14 (목)	My ABC Phonics	Weather / sunny rainy windy Mommy, umbrella please. It's rainy. My ABC Special Speaking Program Speaking Listen Writing Reading	Teacher Guide Pencil/ Eraser
11/19 (화)	My ABC Phonics	Traditions 1 Korea China Europe USA Speaking Listen Writing Reading Vocabulary Word Game	Teacher Guide Pencil/ Eraser
11/21 (목)	My ABC Phonics	Traditions 2 Korea China Europe USA My ABC Special Speaking Program Speaking Listen Writing Reading	Teacher Guide Pencil/ Eraser
11/26 (화)	My ABC Phonics	Seasons / I like winter. I don't like summer. My ABC Special Speaking Program Speaking Listen Writing Reading	Teacher Guide Pencil/ Eraser
11/28 (목)	My ABC Phonics	My ABC Special Speaking Program Vocabulary – You can do it. Speaking Listen Writing Reading	Teacher Guide Pencil/ Eraser

# 방과후학교 ( 11 )월 지도 계획서-2

강좌명	방과후학교 ( 영어 )부	지도강사	최윤정 최/윤정
대상	( 2 ) 학년	지도시간	14:20~15:00
지도요일	화 / 목	지도기간	2024. 11. 2. ~ 11. 30.
지도목표	English is Fun – Basic Phonics 2 / Seasons Traditions		
차시별 지도 계획			
일자	주제	학습내용	비고 [준비물]
11/5 (화)	Basic Phonics 2 Special Writing Program	Open Class - Use your book - Special School Event	Teacher Guide Student/ Workbook
11/7 (목)	Basic Phonics 2 Special Speaking Program	Seasons / spring summer fall winter I like summer. I can swim. Basis Phonics 2 – Vocabulary ABC – Basic Word Game	Teacher Guide Student/ Workbook
11/12 (화)	Basic Phonics 2 Special Reading Program	Seasons / spring summer fall winter I don't like summer. I don't like winter. Basis Phonics 2 – Vocabulary ABC – Basic Word Game	Teacher Guide Student/ Workbook
11/14 (목)	Basic Phonics 2 Special Speaking Program	Seasons/ Traditions 1 Korea China Europe USA Basis Phonics 2 – Vocabulary Special Speaking Program	Teacher Guide Student/ Workbook
11/19 (화)	Basic Phonics 2 Special Speaking Program	Seasons/ Traditions 1 Korea China Europe USA Basis Phonics 2 – Vocabulary Special Speaking Program	Teacher Guide Student/ Workbook
11/21 (목)	Basic Phonics 2 Special Speaking Program	Group Speaking Basis Phonics 2 – Vocabulary Special Speaking Program	Teacher Guide Student/ Workbook
11/26 (화)	Basic Phonics 2 Special Speaking Program	In On Under The cat is under the car. Basis Phonics 2 – Vocabulary Special Speaking Program	Teacher Guide Student/ Workbook
11/28 (목)	Basic Phonics 2 Special Speaking Program	In On Under My book is on the table. Basis Phonics 2 – Vocabulary Special Speaking Program	Teacher Guide Student/ Workbook

# 방과후학교 ( 11 )월 지도 계획서-3

강좌명	방과후학교 ( 영어 )부	지도강사	최윤정 최/윤정
대상	( 3~4 ) 학년	지도시간	15:30~16:10
지도요일	화 / 목	지도기간	2024. 11. 2. ~ 11. 30.
지도목표	English is Fun / Basic Grammar / Be- Preposition In On Under		
차시별 지도 계획			
일자	주제	학습내용	비고 [준비물]
11/5 (화)	Speaking Program Basic Grammar	In On Under Look at the cat. It's in the box. Speaking reading writing /understand	Teacher Guide Student/ Workbook
11/7 (목)	Reading Program Basic Grammar	In On Under Look at the cat. It's in the box. Vocabulary Test / Use your words Speaking writing / understand	Teacher Guide Student/ Workbook
11/12 (화)	Writing Program Basic Grammar	In On Under Look at the frog. It's on the table. Vocabulary / Use your words Speaking reading writing /understand	Teacher Guide Student/ Workbook
11/14 (목)	Speaking Program Basic Grammar	In On Under Look at the rabbit. It's under the tree. Studentbook – Workbook Speaking reading writing /understand	Teacher Guide Student/ Workbook
11/19 (화)	Speaking Program Basic Grammar	Special Program Traditions and Cultures Studentbook – Workbook Speaking reading writing /understand	Teacher Guide Student/ Workbook
11/21 (목)	Writing Program Basic Grammar	Traditions and Cultures Studentbook – Workbook Speaking reading writing /understand	Teacher Guide Student/ Workbook
11/26 (화)	Writing Program Basic Grammar	In On Under Look at the ducks. They're in the pond. Studentbook – Workbook Speaking reading writing /understand	Teacher Guide Student/ Workbook
11/28 (목)	Speaking Program Basic Grammar	Vocabulary Test Studentbook – Workbook Speaking reading writing /understand	Teacher Guide Student/ Workbook

# 방과후학교 ( 11 )월 지도 계획서-4

강좌명	방과후학교 ( 영어 )부	지도강사	최윤정 최/윤정
대상	( 5~6 ) 학년	지도시간	16:20~17:00
지도요일	화 / 목	지도기간	2024. 11. 2. ~ 11. 30.
지도목표	Basic Grammar /Vocabulary Program / Beginner Program		
차시별 지도 계획			
11/5 (화)	Basic Grammar Kids 2 / Beginner 1	have/has do/does go/goes I go to school. She goes to school Grammar Point Speaking Writing	Teacher Guide Student/ Workbook
11/7 (목)	Basic Grammar Kids 2 / Beginner 1	I don't do my homework. She doesn't do her homework. Conversation / Vocabulary Grammar Point Speaking Writing	Teacher Guide Student/ Workbook
11/12 (화)	Basic Grammar Kids 2 / Beginner 1	Traditions and Cultures Vocabulary Test – Conversation Grammar Point Speaking Writing	Teacher Guide Student/ Workbook
11/14 (목)	Basic Grammar Kids 2 / Beginner 1	Do you go to school, today? No, I don't. I go to the hospital. Vocabulary Test – Conversation Grammar Point Speaking Writing	Teacher Guide Student/ Workbook
11/19 (화)	Basic Grammar Kids 2 / Beginner 1	Traditions and Cultures Vocabulary Test – Conversation Grammar Point Speaking Writing	Teacher Guide Student/ Workbook
11/21 (목)	Basic Grammar Kids 2 / Beginner 1	My sister doesn't study English. Look and complete the story Grammar Point Speaking Writing	Teacher Guide Student/ Workbook
11/26 (화)	Basic Grammar Kids 2 / Beginner 1	Special Vocabulary Speaking Program Traditions and Cultures Grammar Point Speaking Writing	Teacher Guide Student/ Workbook
11/28 (목)	Basic Grammar Kids 2 / Beginner 1	Stick and complete the dialogues Special Speaking Program Vocabulary Test Grammar Point Speaking Writing	Teacher Guide Student/ Workbook

# 방과후학교 ( 11 )월 지도 계획서-1


강좌명	방과후학교 ( 요리 )부	지도강사	김미화
대상	( 1~2 ) 학년	지도시간	13:00~13:40
지도요일	금	지도기간	2024. 11. 1. ~ 11. 29.
지도목표	요리 활동을 통해 다양한 식재료들을 접함으로써 편식을 예방하고 오감을 발달시키며, 창의력과 협동심을 기르며, 나아가 요리사와 파티쉐가 되고 싶은 학생들이 미리 경험을 통해 자신의 소질을 계발하고 체험해볼 수 있다. 여름철 다양한 식 재료를 이용하여 여름 요리들을 해볼 수 있다.		
차시별 지도 계획			
일자	주제	학습내용	비고 [준비물]
11/1 (금)	치아바타 샌드위치 (스토리 쿡)	- 치아바타의 뜻을 알아본다. - 샌드위치 재료를 손질하고 치아바타에 소스를 바른 후 층층이 쌓아 샌드위치를 완성한다.	개인 앞치마
11/8 (금)	곰돌이 고구마 컵케이크 (창의 요리)	- 고구마의 효능에 대해 알아본다. - 삶은 고구마를 으깨어 생크림과 섞어 고구마 크림을 만든 후 카스테라를 곰돌이 틀에 넣은 후 크림을 짜고 윗부분을 다양한 토핑으로 장식한다.	개인 앞치마
11/15 (금)	퀘사디아 (세계 요리)	- 멕시코의 위치, 국기, 의상 등에 대해 알아본다. - 또띠아에 닭가슴살, 다양한 채소를 다져넣고 칠리소스와 함께 버무린 후 치즈를 넣고 반으로 접어 오븐에 구워 퀘사디아를 완성한다.	개인 앞치마
11/22 (금)	달걀 모닝빵 (웰빙 요리)	- 달걀의 영양소에 대해 알아본다. - 삶은 달걀을 으깨고 채소들과 함께 버무린 후 모닝 빵에 속을 채워 빵을 완성한다.	개인 앞치마
11/29 (금)	어묵탕 세트 (생활 요리)	- 겨울철 다양한 간식들에 대해 이야기 나눠본다. - 꼬지어묵을 만들고 다양한 어묵을 손질하며, 육수팩을 만들어 어묵탕세트를 준비한다.	개인 앞치마



# 방과후학교 ( 11 )월 지도 계획서-2

강좌명	방과후학교 ( 요리 )부	지도강사	김미화
대상	( 3~4 ) 학년	지도시간	13:50~14:30
지도요일	금	지도기간	2024. 11. 1. ~ 11. 29.
지도목표	요리 활동을 통해 다양한 식재료들을 접함으로써 편식을 예방하고 오감을 발달시키며, 창의력과 협동심을 기르며, 나아가 요리사와 파티쉐가 되고 싶은 학생들이 미리 경험을 통해 자신의 소질을 계발하고 체험해볼 수 있다. 여름철 다양한 식재료를 이용하여 여름 요리들을 해볼 수 있다.		
차시별 지도 계획			
일자	주제	학습내용	비고 [준비물]
11/1 (금)	치아바타 샌드위치 (스토리 쿡)	- 다양한 종류의 샌드위치에 대해 이야기 나눈다. - 샌드위치 재료를 손질하고 치아바타에 소스를 바른 후 층층이 쌓아 샌드위치를 완성한다.	개인 앞치마
11/8 (금)	곰돌이 고구마 컵케이크 (창의 요리)	- 고구마가 자라는 과정에 대해 안다. - 삶은 고구마를 으깨어 생크림과 섞어 고구마크림을 만든 후 카스테라를 곰돌이 틀에 넣은 후 크림을 짜고 윗부분을 다양한 토핑으로 장식한다.	개인 앞치마
11/15 (금)	퀘사디아 (세계 요리)	- 멕시코의 음식의 특징에 대해 알아본다. - 또띠아에 닭가슴살, 다양한 채소를 다져넣고 칠리소스와 함께 버무린 후 치즈를 넣고 반으로 접어 오븐에 구워 퀘사디아를 완성한다.	개인 앞치마
11/22 (금)	달걀 모닝빵 (웰빙 요리)	- 달걀의 한살이에 대해 안다. - 삶은 달걀을 으깨고 채소들과 함께 버무린 후 모닝빵에 속을 채워 빵을 완성한다.	개인 앞치마
11/29 (금)	어묵탕 세트 (생활 요리)	- 어묵이 만들어지는 과정에 대해 안다. - 꼬지 어묵을 만들고 다양한 어묵을 손질하며, 육수 팩을 만들어 어묵탕 세트를 준비한다.	개인 앞치마

# 방과후학교 ( 11 )월 지도 계획서-3

강좌명	방과후학교 ( 요리 )부	지도강사	김미화 
대상	( 5~6 ) 학년	지도시간	14:40~15:20 15:30~16:10
지도요일	금	지도기간	2024. 11. 1. ~ 11. 29.
지도목표	요리 활동을 통해 다양한 식재료들을 접함으로써 편식을 예방하고 오감을 발달시키며, 창의력과 협동심을 기르며, 나아가 요리사와 파티쉐가 되고 싶은 학생들이 미리 경험을 통해 자신의 소질을 계발하고 체험해볼 수 있다. 여름철 다양한 식재료를 이용하여 여름 요리들을 해볼 수 있다.		
차시별 지도 계획			
11/1 (금)	치아바타 샌드위치 (스토리 쿡)	- 다양한 종류의 샌드위치에 대해 이야기 나눈다. - 샌드위치 재료를 손질하고 치아바타에 소스를 바른 후 층층이 쌓아 샌드위치를 완성한다.	개인 앞치마
11/8 (금)	곰돌이 고구마 컵케이크 (창의 요리)	- 고구마와 감자의 비슷한 점, 다른 점에 대해 안다. - 삶은 고구마를 으깨어 생크림과 섞어 고구마 크림을 만든 후 카스테라를 곰돌이 틀에 넣은 후 크림을 짜고 윗부분을 다양한 토핑으로 장식한다.	개인 앞치마
11/15 (금)	퀘사디아 (세계 요리)	- 멕시코의 음식의 특징에 대해 알아본다. - 또띠아에 닭가슴살, 다양한 채소를 다져 넣고 칠리소스와 함께 버무린 후 치즈를 넣고 반으로 접어 오븐에 구워 퀘사디아를 완성한다.	개인 앞치마
11/22 (금)	달걀 모닝빵 (웰빙 요리)	- 달걀의 한살이에 대해 안다. - 삶은 달걀을 으깨고 채소들과 함께 버무린 후 모닝 빵에 속을 채워 빵을 완성한다.	개인 앞치마
11/29 (금)	어묵탕 세트 (생활 요리)	- 어묵이 만들어지는 과정에 대해 안다. - 꼬지어묵을 만들고 다양한 어묵을 손질하며, 육수팩을 만들어 어묵탕 세트를 준비한다.	개인 앞치마

# 방과후학교 ( 11 )월 지도 계획서-1

강좌명	방과후학교(음악줄넘기)부	지도강사	박찬영 <span style="color: red;">박찬영</span>
대상	( 1 ) 학년	지도시간	13:50~14:30
지도요일	월 / 목	지도기간	2024. 11. 4.~11. 28.
지도목표	음악에 맞추어 줄넘기를 할 수 있다.		
차시별 지도 계획			
일자	주제	학습내용	비고 [준비물]
11/4 (월)	기본스텝 익히기	- 프로미스나인: 슈퍼소닉 (초급)	개인 줄넘기
11/7 (목)	기본스텝 익히기	- 프로미스나인: 슈퍼소닉 (초급) - 특강: K-족구	
11/11 (월)	기본스텝 익히기	- 프로미스나인: 슈퍼소닉 (초급)	
11/14 (목)	기본스텝 익히기	- 프로미스나인: 슈퍼소닉 (초급) - 특강: K-족구	
11/18 (월)	기본스텝 익히기	- 프로미스나인: 슈퍼소닉 (초급)	
11/21 (목)	기본스텝 익히기	- 프로미스나인: 슈퍼소닉 (초급) - 특강: K-족구	
11/25 (월)	기본스텝 익히기	- 프로미스나인: 슈퍼소닉 (초급)	
11/28 (목)	기본스텝 익히기	- 프로미스나인: 슈퍼소닉 (초급) - 특강: K-족구	

# 방과후학교 ( 11 )월 지도 계획서-2

강좌명	방과후학교(음악줄넘기)부	지도강사	박찬영 <span style="color: red;">박찬영</span>
대상	( 2~3 ) 학년	지도시간	14:40~15:20
지도요일	월 / 목	지도기간	2024. 11. 4.~11. 28.
지도목표	음악에 맞추어 줄넘기를 할 수 있다.		
차시별 지도 계획			
일자	주제	학습내용	비고 [준비물]
11/4 (월)	기본스텝 익히기	- 프로미스나인: 슈퍼소닉 (초급)	개인 줄넘기
11/7 (목)	기본스텝 익히기	- 프로미스나인: 슈퍼소닉 (초급) - 특강: K-족구	
11/11 (월)	기본스텝 익히기	- 프로미스나인: 슈퍼소닉 (초급)	
11/14 (목)	기본스텝 익히기	- 프로미스나인: 슈퍼소닉 (초급) - 특강: K-족구	
11/18 (월)	기본스텝 익히기	- 프로미스나인: 슈퍼소닉 (초급)	
11/21 (목)	기본스텝 익히기	- 프로미스나인: 슈퍼소닉 (초급) - 특강: K-족구	
11/25 (월)	기본스텝 익히기	- 프로미스나인: 슈퍼소닉 (초급)	
11/28 (목)	기본스텝 익히기	- 프로미스나인: 슈퍼소닉 (초급) - 특강: K-족구	


# 방과후학교 ( 11 )월 지도 계획서-3

강좌명	방과후학교(음악줄넘기)부	지도강사	박찬영 <span style="color: red;">박찬영</span>
대상	( 4~6 ) 학년	지도시간	15:30~16:10
지도요일	월 / 목	지도기간	2024. 11. 4.~11. 28.
지도목표	음악에 맞추어 줄넘기를 할 수 있다.		
차시별 지도 계획			
일자	주제	학습내용	비고 [준비물]
11/4 (월)	기본스텝 익히기	- 프로미스나인: 슈퍼소닉 (중급)	개인 줄넘기
11/7 (목)	기본스텝 익히기	- 프로미스나인: 슈퍼소닉 (중급) - 특강: K-족구	
11/11 (월)	기본스텝 익히기	- 프로미스나인: 슈퍼소닉 (중급)	
11/14 (목)	기본스텝 익히기	- 프로미스나인: 슈퍼소닉 (중급) - 특강: K-족구	
11/18 (월)	기본스텝 익히기	- 프로미스나인: 슈퍼소닉 (중급)	
11/21 (목)	기본스텝 익히기	- 프로미스나인: 슈퍼소닉 (중급) - 특강: K-족구	
11/25 (월)	기본스텝 익히기	- 프로미스나인: 슈퍼소닉 (중급)	
11/28 (목)	기본스텝 익히기	- 프로미스나인: 슈퍼소닉 (중급) - 특강: K-족구	


# 방과후학교 ( 11 )월 지도 계획서-4

강좌명	방과후학교(음악줄넘기)부	지도강사	박찬영 <span style="color: red;">박찬영</span>
대상	( 4~6 ) 학년	지도시간	16:20~17:00
지도요일	월 / 목	지도기간	2024. 11. 4.~11. 28.
지도목표	음악에 맞추어 줄넘기를 할 수 있다.		
차시별 지도 계획			
일자	주제	학습내용	비고 [준비물]
11/4 (월)	기본스텝 익히기	- 프로미스나인: 슈퍼소닉	개인 줄넘기
11/7 (목)	기본스텝 익히기	- 프로미스나인: 슈퍼소닉 - 특강: K-족구	
11/11 (월)	기본스텝 익히기	- 프로미스나인: 슈퍼소닉	
11/14 (목)	기본스텝 익히기	- 프로미스나인: 슈퍼소닉 - 특강: K-족구	
11/18 (월)	기본스텝 익히기	- 프로미스나인: 슈퍼소닉	
11/21 (목)	기본스텝 익히기	- 프로미스나인: 슈퍼소닉 - 특강: K-족구	
11/25 (월)	기본스텝 익히기	- 프로미스나인: 슈퍼소닉	
11/28 (목)	기본스텝 익히기	- 프로미스나인: 슈퍼소닉 - 특강: K-족구	

# 방과후학교 ( 11 )월 지도 계획서-1

강좌명	방과후학교 (종이토탈공예)부	지도강사	이영미 
대상	( 1~3 ) 학년	지도시간	13:50~14:30 / 14:40~15:20
지도요일	화 / 목	지도기간	2024. 11. 5. ~ 11. 28.
지도목표	다양한 조형 활동 채색 활동 등을 통해 공간 지각력과 창의력 미적 감각을 키우고 완성된 작품을 보며 자신감과 성취감을 갖는다.		
차시별 지도 계획			
일자	주제	학습내용	비고 [준비물]
11/5 (화)	풍차 우드블록 1	- 콜크 클레이를 이용해 바닥을 얇게 펼쳐 붙여준다.	콜크 클레이
11/7 (목)	풍차 우드블록 2	- 기본 모양을 응용해 양 얼굴 몸 다리를 만들고 볼 클레이로 옷을 입혀준다.	칼라,볼 클레이
11/12 (화)	풍차 우드블록 3	- 지붕을 채색 후 조립하고 타일 스티커와 악세사리로 꾸며 완성한다.	타일 스티커
11/14 (목)	개인별 급수 교재 1	- 종이접기 기호 부호, 기본형과 기본 모양을 익혀 스크랩하고 구성한다.	교재, 색종이 클레이
11/19 (화)	쿠키 클래스	- 막대 과자에 초코펜과 슈링클스로 꾸며 준다.	초코 펜
11/21 (목)	폴리티드 1	- 위, 아래 중심선을 잘 맞춰 한 장씩 계단 접기를 한다.	배경지
11/26 (화)	폴리티드 2	- 삼각기둥을 접어 액자를 만들고 계단 접기 중심에 붙여준다.	골판지
11/28 (목)	개인별 급수 교재 2	- 종이접기 기호 부호, 기본형과 기본 모양을 익혀 스크랩하고 구성한다.	교재, 색종이 클레이

# 방과후학교 ( 11 )월 지도 계획서-2

강좌명	방과후학교 (종이토탈공예)부	지도강사	이영미 
대상	( 4~6 ) 학년	지도시간	15:30~16:10 / 16:20~17:00
지도요일	화 / 목	지도기간	2024. 11. 5. ~ 11. 28.
지도목표	다양한 조형 활동 채색 활동 등을 통해 공간 지각력과 창의력 미적 감각을 키우고 완성된 작품을 보며 자신감과 성취감을 갖는다.		
차시별 지도 계획			
일자	주제	학습내용	비고 [준비물]
11/5 (화)	풍차 우드블록 1	- 콜크 클레이를 이용해 바닥을 얇게 펼쳐 명암을 넣어가며 붙여준다.	콜크 클레이
11/7 (목)	풍차 우드블록 2	- 기본 모양을 응용해 양 얼굴 몸 다리를 만들고 달팽이 집 모양으로 모양내어 옷을 입혀준다.	칼라,볼 클레이
11/12 (화)	풍차 우드블록 3	- 지붕을 채색 후 조립하고 타일 스티커와 악세사리로 꾸며 완성한다.	타일 스티커
11/14 (목)	개인별 급수 교재 1	- 종이접기 기호 부호, 기본형과 기본 모양을 익혀 스크랩하고 구성한다.	교재, 색종이 클레이
11/19 (화)	쿠키 클래스	- 막대 과자에 초코펜과 슈링클스로 꾸며 준다.	초코 펜
11/21 (목)	폴리티드 1	- 위, 아래 중심선을 잘 맞춰 2~3장씩 겹쳐 계단 접기를 한다.	배경지
11/26 (화)	폴리티드 2	- 삼각기둥을 접어 액자를 만들고 계단 접기 1/3 지점에 붙여준다.	골판지
11/28 (목)	개인별 급수 교재 2	- 종이접기 기호 부호, 기본형과 기본 모양을 익혀 스크랩하고 구성한다.	교재, 색종이 클레이



# 방과후학교 ( 11 )월 지도 계획서-1

강좌명	방과후학교 ( 주산암산 )부	지도강사	유민자 유민자
대상	초급	지도시간	(월) 13:50~14:30 (수) 13:00~13:40
지도요일	월 / 수	지도기간	2024. 11. 4. ~ 11. 27.
지도목표	5의 짝 뿔셈을 할 수 있다.		
차시별 지도 계획			
일자	주제	학습내용	비고 [준비물]
11/4 (월)	받아 내림 뿔셈하기 1	- 받아 내림 있는 -1 해보기 - 주판 상 자릿점에 부르는 수 놓아보기	대주판. 교재.주판
11/6 (수)	받아 내림 뿔셈 하기 2	- 받아 내림 -1 해보기 - 여러 자릿수의 호산 암산 해보기	대주판. 교재.주판
11/11 (월)	5의 짝 뿔셈 하기 1	- 윗알 4의 짝 뿔셈하기 - 수준에 맞는 암산 집중해서 시간 재어보기	대주판. 교재.주판
11/13 (수)	5의 짝 뿔셈 하기 2	- 윗알 4의 짝 뿔셈하기 - 보수 덧셈 호산으로 바르게 놓아보기	대주판. 교재.주판
11/18 (월)	5의 짝 뿔셈 하기 3	- 윗알 3의 짝 뿔셈하기 - 수준에 맞는 암산 집중해서 시간 재어보기	대주판. 교재.주판
11/20 (수)	5의 짝 뿔셈 하기 4	- 윗알 3의 짝 뿔셈하기 - 카드 숫자 기억해서 주판에 놓아보기	대주판. 교재.주판
11/25 (월)	5의 짝 뿔셈 하기 5	- 윗알 2의 짝 뿔셈하기 - 수준에 맞는 암산 집중해서 시간 재어보기	대주판. 교재.주판
11/27 (수)	5의 짝 뿔셈 하기 6	- 윗알 2의 짝 뿔셈하기 - 대 주판의 수를 기억하고 주판에 놓아보기	대주판. 교재.주판

\*호산,호,암산.청각집중은 매시간 공통수업 진행함.

# 방과후학교 ( 11 )월 지도 계획서-2

강좌명	방과후학교 (주산암산)부	지도강사	유민자 유민자
대상	중급	지도시간	(월) 14:40~15:20 (수) 13:50~14:30
지도요일	월 / 수	지도기간	2024. 11. 4. ~ 11. 27.
지도목표	자릿점을 알고 나눗셈을 할 수 있다.		
차시별 지도 계획			
일자	주제	학습내용	비고 [준비물]
11/4 (월)	나눗셈하기 1	- 주판 상의 나누기 자릿점 계산 알기 - 세 자리 ÷ 한 자리 수 셈 하기	대주판. 교재.주판
11/6 (수)	나눗셈하기 2	- 세 자리 ÷ 한 자리 수 셈 하기 - 구구단 외워 쓰기	대주판. 교재.주판
11/11 (월)	나눗셈하기 3	- 세 자리 ÷ 한 자리 수 셈 하기 - 두 자리 ÷ 한 자리 몫 구해보기	대주판. 교재.주판
11/13 (수)	나눗셈하기 4	- 세 자리 ÷ 한 자리 배우기 - 여러 자릿수의 호산 바르게 배우기	대주판. 교재.주판
11/18 (월)	나눗셈하기 5	- 세 자리 ÷ 한 자리 수 셈 하기 - 수준에 맞는 암산 집중해서 시간 재어보기	대주판. 교재.주판
11/20 (수)	나눗셈하기 6	- 세 자리 ÷ 한 자리 수 셈 하기 - 두 자리 ÷ 한 자리 수 암산하기	대주판. 교재.주판
11/25 (월)	나눗셈하기 7	- 세 자리 ÷ 한 자리 수 셈 하기 - 9999 암산 해보기	대주판. 교재.주판
11/27 (수)	나눗셈하기 8	- 세 자리 ÷ 한 자리 수 셈 하기 - 수준에 맞는 암산 집중해서 시간 재어보기	대주판. 교재.주판


\*호산,호,암산.청각집중은 매시간 공통수업 진행함.

# 방과후학교 ( 11 )월 지도 계획서-3

강좌명	방과후학교 (주산암산 )부	지도강사	유민자 유민자
대상	고급	지도시간	(월) 15:30~16:10 (수) 14:40~15:20
지도요일	월 / 수	지도기간	2024. 11. 4. ~ 11. 27.
지도목표	여러 자릿수의 곱셈을 이해하고 할 수 있다.		
차시별 지도 계획			
일자	주제	학습내용	비고 [준비물]
11/4 (월)	곱셈하기 1	- 두 자리 × 두 자릿수 해보기 - 구구단 빠르게 써 보기	대주판. 교재.주판
11/6 (수)	곱셈하기 2	- 두 자리 × 두 자릿수 해보기 - 수준에 맞는 암산 집중해서 시간 재어보기	대주판. 교재.주판
11/11 (월)	곱셈하기 3	- 두 자리 × 두 자릿수 해보기 - 9999 호산, 암산 해보기	대주판. 교재.주판
11/13 (수)	곱셈하기 4	- 두 자리 × 두 자릿수 해보기 - 곱셈 자릿점 계산 해보기	대주판. 교재.주판
11/18 (월)	곱셈하기 5	- 두 자리 × 두 자릿수 해보기 - 수준에 맞는 암산 집중해서 시간 재어보기	대주판. 교재.주판
11/20 (수)	곱셈하기 6	- 두 자리 × 두 자릿수 해보기 - 두 자리 × 한 자릿수 암산하기	대주판. 교재.주판
11/25 (월)	곱셈하기 7	- 두 자리 × 두 자릿수 해보기 - 수준에 맞는 암산 집중해서 시간 재어보기	대주판. 교재.주판
11/27 (수)	곱셈 하기 8	- 두 자리 × 두 자릿수 해보기 - 두 자리 × 한 자릿수 암산하기	대주판. 교재.주판

\*호산,호,암산.청각집중은 매시간 공통수업 진행함


# 방과후학교 ( 11 )월 지도 계획서-1

강좌명	방과후학교 (컴퓨터)부	지도강사	박보란 
대상	(1~2) 학년	지도시간	(화) 13:50~14:30 (금) 13:00~13:40
지도요일	화 / 금	지도기간	2024. 11. 1. ~ 11. 29.
지도목표	엔트리프로그램을 이용하여 코딩할 수 있다.		
차시별 지도 계획			
일자	주제	학습내용	비고 [준비물]
11/1 (금)	바닷속 세상	- 장면과 오브젝트 추가하기 - 회전방식변경하여 코딩하기	교재 usb
11/5 (화)	잠자리 날개짓	- 마우스포인터 따라 움직이기 - 특정키 눌렀을 때 움직임 멈추는 코딩하기	
11/8 (금)	아기돼지의 바깥놀이	- y좌표를 활용하기 - 모양탭에서 아기돼지 그리기	
11/12 (화)	주사위	- 신호추가하기 - 신호 주고받기	
11/15 (금)	원주민구조	- 원주민 오브젝트 여객선 위치로 이동하기 - 숫자값 변경하기	
11/19 (화)	꿀단지 주인은?	- 모양탭을 활용하여 오브젝트 추가하기 - 오브젝트가 마우스 따라다니게 코딩하기 - 도장찍기 코딩하기	
11/22 (금)	교통수단	- 소리 탭 추가하기 - 재생하기 블록 삽입하기	
11/26 (화)	엄마 양과 아기 양	- 그리기 시작하기 - 멈추기 블록 삽입하기	
11/29 (금)	월말 평가	- 배운 내용을 풀이하여 보기	


# 방과후학교 ( 11 )월 지도 계획서-2

강좌명	방과후학교 (컴퓨터)부	지도강사	박보란
대상	(2~4) 학년	지도시간	(화) 14:40~15:20 (금) 13:50~14:30
지도요일	화 / 금	지도기간	2024. 11. 1. ~ 11. 29.
지도목표	엔트리프로그램을 이용하여 코딩할 수 있다.		
차시별 지도 계획			
일자	주제	학습내용	비고 [준비물]
11/1 (금)	라이트 형제와 비행하기	- 기다리기 블록을 이용해서 오브젝트 순서대로 움직임 만들기 - 비행기 날아오르는 장면 코딩하기	교재 USB
11/5 (화)	한석봉처럼 예쁘게 글씨쓰기	- 신호를 받아 모양 변경하기 - 붓의 색과 굵기 지정하기 - 오브젝트 마우스 포인터 위치로 이동하기	교재 USB
11/8 (금)	타임머신 주차 연습하기	- 화살표 키 이용하여 오브젝트 이동 및 회전하기 - 조건 블록 사용하기 - 소리 추가하기	교재 USB
11/12 (화)	슈바이처와 바이러스 퇴치하기	- 연결된 블록 실행하기 - 임의의 수 좌표 이동하기 - 임의의 초 기다렸다 실행하기	교재 USB
11/15 (금)	산타 할아버지를 도와주세요	- 오브젝트 모양 바꾸기 - 화살표 키를 이용하여 바꾸기 - 애니메이션 만들기	교재 USB
11/19 (화)	디즈니에서 캐릭터 만들기	- 신호보내기 - 반복 변경하기 - 임의의 모양으로 변경하기	교재 USB
11/22 (금)	아폴로 11호 타고 달 착륙하기	- 초시계 이용하여 카운트다운 하기 - 신호를 받아 우주선 폭발모양 만들기 - 두 개의 조건 만족할 때 신호 보내기	교재 USB
11/26 (화)	뉴턴에게 배우는 전자운동	- 움직이는 각도 입력하기 - 볼을 움직여 진자 운동 효과 만들기	교재 USB
11/29 (금)	월말 평가	- 배운 내용을 풀이하여 보기	교재 USB

# 방과후학교 ( 11 )월 지도 계획서-3

강좌명	방과후학교 (컴퓨터)부	지도강사	박보란 
대상	(4~6) 학년	지도시간	(화) 15:30~16:10 (금) 14:40~15:20
지도요일	화 / 금	지도기간	2024. 11. 3. ~ 11. 28.
지도목표	DIAT 한글 자격증 과정 문제를 풀이할 수 있다.		
차시별 지도 계획			
일자	주제	학습내용	비고 [준비물]
11/1 (금)	기본 문서 작성과 저장하기	- 편집 용지 및 기본글자 서식 지정하기 - 구역 나누기 - 파일 저장하기	교재 USB
11/5 (화)	글맵시 작성하기	- 글맵시 입력하기 - 글맵시 편집하기	교재 USB
11/8 (금)	특수문자 입력과 글자 모양 설정/ 문단 모양 설정하기	- 특수문자 입력하기 - 글자 모양 설정하기 - 문단 모양 설정하기	교재 USB
11/12 (화)	머리말 삽입/ 쪽 번호	- 머리말 삽입하기 - 쪽 번호 매기기	교재 USB
11/15 (금)	다단 설정/글 상자 입력	- 다단 설정 나누기 - 글 상자 입력하기 - 다단 설정하기	교재 USB
11/19 (화)	다단 내용 입력하기	- 다단 내용 입력하기 - 한자 입력하기 - 각주 입력하기	교재 USB
11/22 (금)	그림 삽입과 쪽 테두리	- 그림 삽입하기 - 쪽 테두리 설정하기	교재 USB
11/26 (화)	표 작성	- 표 만들기 - 표 편집하기	교재 USB
11/29 (금)	월말 평가	- 배운 내용을 풀이하여 보기	교재 USB

# 방과후학교 ( 11 )월 지도 계획서-4


강좌명	방과후학교 (컴퓨터)부	지도강사	박보란 
대상	(4~6) 학년	지도시간	(화) 16:20~17:00 (금) 15:30~16:10
지도요일	화 / 금	지도기간	2024. 11. 1. ~ 11. 29.
지도목표	DIAT 한글 자격증 과정 문제를 풀이할 수 있다.		
차시별 지도 계획			
일자	주제	학습내용	비고 [준비물]
11/1 (금)	기본 문서 작성과 저장하기	- 편집 용지 및 기본글자 서식 지정하기 - 구역 나누기 - 파일 저장하기	교재 USB
11/5 (화)	글맵시 작성하기	- 글맵시 입력하기 - 글맵시 편집하기	교재 USB
11/8 (금)	특수문자 입력과 글자 모양 설정/ 문단 모양 설정하기	- 특수문자 입력하기 - 글자 모양 설정하기 - 문단 모양 설정하기	교재 USB
11/12 (화)	머리말 삽입/ 쪽 번호	- 머리말 삽입하기 - 쪽 번호 매기기	교재 USB
11/15 (금)	다단 설정/글 상자 입력	- 다단 설정 나누기 - 글 상자 입력하기 - 다단 설정하기	교재 USB
11/19 (화)	다단 내용 입력하기	- 다단 내용 입력하기 - 한자 입력하기 - 각주 입력하기	교재 USB
11/22 (금)	그림 삽입과 쪽 테두리	- 그림 삽입하기 - 쪽 테두리 설정하기	교재 USB
11/26 (화)	표 작성	- 표 만들기 - 표 편집하기	교재 USB
11/29 (금)	월말 평가	- 배운 내용을 풀이하여 보기	교재 USB

# 방과후학교 ( 11 )월 지도 계획서-1

강좌명	방과후학교 ( 피아노 )부	지도강사	박 효 선 박효선
대상	초급	지도시간	(월) 13:50~14:30 (수) 13:00~13:40
지도요일	월 / 수	지도기간	2024. 11. 4. ~ 11. 27.
지도목표	친구들 앞에서 한 곡을 연주하고, 음표 심표를 알아본다.		
차시별 지도 계획			
일자	주제	학습내용	비고 [준비물]
11/4 (월)	점 2분음표	- 3박 연주, 점 2분음표, 3박자 박자 세기 연습 - 하나~ 두울~ 세엣 박자 세며 곡 연습 - 곡 연습 : 14. 점 2분음표	피아노교재 이론교재
11/6 (수)	쇼팽과 친구들	- 쇼팽에 대해 배우고, 친구들 앞에서 연주하기	
11/11 (월)	점 2분음표 응용	- 4박자 곡에서 점 2분음표 - 점 2분음표 + 4분음표 기본 연습 - 곡 연습: 15. 종달새	
11/13 (수)	음표 종합 세트	- 1박인 4분음표, 2박인 2분음표, 3박인 점 2분음표, 4박인 온음표 기억하기 - 곡 연습: 16. 음표들의 합창	
11/18 (월)	음표 종합 응용	- 곡 연습: 모두 모인 음표들 - 17. 검은 머리, 흰머리, 뚱뚱한 머리 연습	
11/20 (수)	4분 심표	- 번개 모양 4분 심표 그리기 - 리듬 연습: 4박자 박수 치기, 4분 심표에서 박수× - 곡 연습: 18. 번개를 닮은	
11/25 (월)	4분 심표 응용	- 곡 연습: 4분 심표 곡 19. 어린 음악대 - 오른손 왼손 선율 주고받기 연습	
11/27 (수)	심표 복습	- 곡 연습: 20. 참새 - 심표 잘 지키며 연습	




# 방과후학교 ( 11 )월 지도 계획서-2

강좌명	방과후학교 ( 피아노 )부	지도강사	박 효 선 
대상	중급	지도시간	(월) 14:40~15:20/15:30~16:10 (수) 13:50~14:30/14:40~15:20
지도요일	월 / 수	지도기간	2024. 11. 4. ~ 11. 27.
지도목표	친구들 앞에서 연주하고, 알베르트 베이스 연습을 한다.		
차시별 지도 계획			
일자	주제	학습내용	비고 [준비물]
11/4 (월)	알베르티 베이스	- 솔→레→시→레 같은 반주를 알베르티 베이스라 함 - 알베르티 예비연습을 하기	피아노교재 이론교재
11/6 (수)	쇼팽과 친구들	- 쇼팽에 대해 배우고, 친구들 앞에서 연주하기	
11/11 (월)	알베르티 베이스 응용	- 알베르티 베이스 응용 곡 연습 - 곡 연습: 소방차	
11/13 (수)	1옥타브	- 1옥타브는 8개의 건반 위나 아래의 음 - 곡 연습: 옥타브 (1) 연습	
11/18 (월)	1옥타브 응용	- 알베르티 베이스 옥타브 곡 연습 - 곡 연습: 옥타브 바 연습	
11/20 (수)	옥타브 위 솔 자리	- 옥타브 위에서 솔 자리 익히기 - 곡 연습: 메아리	
11/25 (월)	다카포 알 피네	- 처음으로 돌아가서 피네에서 마침. - Da capo al fine 쓰기 연습 (D.C.)	
11/27 (수)	다카포 알 피네 응용	- 다카포 알 피네를 알며 곡을 끝까지 연습 - 곡 연습: 종달새	


# 방과후학교 ( 11 )월 지도 계획서-3

강좌명	방과후학교 ( 피아노 )부	지도강사	박 효 선 박효선
대상	고급	지도시간	(월) 16:20~17:00 (수) 15:30~16:10
지도요일	월 / 수	지도기간	2024. 11. 4. ~ 11. 27.
지도목표	바로크 시대 음악가에 대해 알아본다.		
차시별 지도 계획			
일자	주제	학습내용	비고 [준비물]
11/4 (월)	비발디 1	- 비발디에 대해 알아보기 - 시대적 배경, 생애 알기 - 비발디가 작곡한 사계 중 가을 연습	피아노교재 이론교재
11/6 (수)	비발디 2	- 비발디가 작곡한 사계 중 겨울 연습 - 주선율 찾기	
11/11 (월)	바흐 1	- 바흐에 대해 알아보기 - 시대적 배경, 생애 알기 - 바흐의 가족들과 음악	
11/13 (수)	바흐 2	- 바흐가 작곡한 곡들에 대해 알아보기 - 바흐가 작곡한 인벤션 곡을 연습	
11/18 (월)	바흐 3	- 바흐가 작곡한 미뉴엣 곡을 연습 - 미뉴엣 주선율 외우기	
11/20 (수)	바흐 4	- 바흐가 작곡한 G선상의 아리아 곡을 연습	
11/25 (월)	헨델 1	- 헨델에 대해 알기 - 시대적 배경, 생애 알기 - 헨델이 작곡한 곡들에 대해 알아보기	
11/27 (수)	헨델 2	- 헨델이 작곡한 울게하소서 듣고 테마 연습	

# 방과후학교 ( 11 )월 지도 계획서-1부[A]

강좌명	방과후학교 ( 한자 )부	지도강사	노 연 미 	
대상	기초부수 ( 1~2 ) 학년	지도시간	목	13:50 ~ 14:30
			금	13:00 ~ 13:40
지도요일	목 / 금	지도기간	2024. 11. 1. ~ 11. 29.	
지도목표	당일 배우게 될 '기초 부수' 한자 읽기와 쓰기를 스스로 학습한다.			
차시별 지도 계획				
일자	주제	학습내용	비고 [준비물]	
11/1 (금)	부수 학습 (214자/총 17획)	- 한자의 부수에 대한 훈과 음에 대한 설명과 읽고 쓰기 (1~2획 부수)	※ 부수자료	
11/7 (목)	부수 학습 (214자/총 17획)	- 한자의 부수에 대한 훈과 음에 대한 설명과 읽고 쓰기 (2획 부수)		
11/8 (금)		- 한자의 부수에 대한 훈과 음에 대한 설명과 읽고 쓰기 (2획 부수)		
11/14 (목)	부수 학습 (214자/총 17획)	- 한자의 부수에 대한 훈과 음에 대한 설명과 읽고 쓰기 (2획 부수)	※ 부수한자  코팅지	
11/15 (금)		- 한자의 부수에 대한 훈과 음에 대한 설명과 읽고 쓰기 (2획 부수)		
11/21 (목)	부수 학습 (214자/총 17획)	- 한자의 부수에 대한 훈과 음에 대한 설명과 읽고 쓰기 (3획 부수)	※ 한자공책	
11/22 (금)		- 한자의 부수에 대한 훈과 음에 대한 설명과 읽고 쓰기 (3획 부수)		
11/28 (목)	부수 학습 (214자/총 17획)	- 한자의 부수에 대한 훈과 음에 대한 설명과 읽고 쓰기 (3획 부수)		
11/29 (금)		- 한자의 부수에 대한 훈과 음에 대한 설명과 읽고 쓰기 (3획 부수)		


# 방과후학교 ( 11 )월 지도 계획서-1부[B]

강좌명	방과후학교 ( 한자 )부	지도강사	노 연 미 		
대상	한자급수 ( 2 ) 학년	지도시간	목	1부	13:50 ~ 14:30
			금	2부	13:50 ~ 14:30
지도요일	목 / 금	지도기간	2024. 11. 1. ~ 11. 29.		
지도목표	당일 배우게 될 '급수한자(준5급)'의 읽기와 쓰기를 스스로 학습한다.				


## 차시별 지도 계획

일자	주제	학습내용	비고 [준비물]
11/1 (금)	<div>학생 개인 수준별</div> <div>한자급수의 개별한자</div> <div>학습</div> <div>- 준5급 (100자)</div>	- 개별한자에 대한 설명과 읽고 쓰며 외우기 - 고사성어 외우기 - 배운 한자를 한자카드로 확인학습	※ 한자급수  교재와 카드  - 준5급
11/7 (목)		- 개별한자에 대한 설명과 읽고 쓰며 외우기 - 고사성어 외우기 - 배운 한자를 한자카드로 확인학습	
11/8 (금)		- 개별한자에 대한 설명과 읽고 쓰며 외우기 - 고사성어 외우기 - 배운 한자를 한자카드로 확인학습	
11/14 (목)		- 개별한자에 대한 설명과 읽고 쓰며 외우기 - 고사성어 외우기 - 배운 한자를 한자카드로 확인학습	
11/15 (금)		- 개별한자에 대한 설명과 읽고 쓰며 외우기 - 고사성어 외우기 - 배운 한자를 한자카드로 확인학습	
11/21 (목)		- 개별한자에 대한 설명과 읽고 쓰며 외우기 - 고사성어 외우기 - 배운 한자를 한자카드로 확인학습	※ 한자공책
11/22 (금)		- 개별한자에 대한 설명과 읽고 쓰며 외우기 - 고사성어 외우기 - 배운 한자를 한자카드로 확인학습	
11/28 (목)		- 개별한자에 대한 설명과 읽고 쓰며 외우기 - 고사성어 외우기 - 배운 한자를 한자카드로 확인학습	
11/29 (금)		- 개별한자에 대한 설명과 읽고 쓰며 외우기 - 고사성어 외우기 - 배운 한자를 한자카드로 확인학습	


# 방과후학교 ( 11 )월 지도 계획서-2부

강좌명	방과후학교 ( 한자 )부	지도강사	노 연 미 	
대상	기초부수 ( 3~4 ) 학년	지도시간	목	14:40 ~ 15:20
			금	13:50 ~ 14:30
지도요일	목 / 금	지도기간	2024. 11. 1. ~ 11. 29.	
지도목표	당일 배우게 될 '기초 부수' 한자 읽기와 쓰기를 스스로 학습한다.			
차시별 지도 계획				
일자	주제	학습내용	비고 [준비물]	
11/1 (금)	부수 학습 (214자/총 17획)	- 한자의 부수에 대한 훈과 음에 대한 설명과 읽고 쓰기 (5획 부수)	※ 부수자료	
11/7 (목)	부수 학습 (214자/총 17획)	- 한자의 부수에 대한 훈과 음에 대한 설명과 읽고 쓰기 (5획 부수)		
11/8 (금)		- 한자의 부수에 대한 훈과 음에 대한 설명과 읽고 쓰기 (6획 부수)		
11/14 (목)	부수 학습 (214자/총 17획)	- 한자의 부수에 대한 훈과 음에 대한 설명과 읽고 쓰기 (6획 부수)	※ 부수한자  코팅지	
11/15 (금)		- 한자의 부수에 대한 훈과 음에 대한 설명과 읽고 쓰기 (6획 부수)		
11/21 (목)	부수 학습 (214자/총 17획)	- 한자의 부수에 대한 훈과 음에 대한 설명과 읽고 쓰기 (6획 부수)	※ 한자공책	
11/22 (금)		- 한자의 부수에 대한 훈과 음에 대한 설명과 읽고 쓰기 (7획 부수)		
11/28 (목)	부수 학습 (214자/총 17획)	- 한자의 부수에 대한 훈과 음에 대한 설명과 읽고 쓰기 (7획 부수)		
11/29 (금)		- 한자의 부수에 대한 훈과 음에 대한 설명과 읽고 쓰기 (7획 부수)		


# 방과후학교 ( 11 )월 지도 계획서-3부

강좌명	방과후학교 ( 한자 )부	지도강사	노 연 미 		
대상	한자급수 ( 3~4 ) 학년	지도시간	목	15:30 ~ 16:10	
			금	14:40 ~ 15:20	
지도요일	목 / 금	지도기간	2024. 11. 1. ~ 11. 29.		
지도목표	당일 배우게 될 '급수한자(준5급/5급/준4급)'의 읽기와 쓰기를 스스로 학습한다.				
차시별 지도 계획					
일자	주제	학습내용			
11/1 (금)	학생 개인 수준별 한자급수의 개별한자 학습	- 개별한자에 대한 설명과 읽고 쓰며 외우기 - 고사성어 외우기 - 배운 한자를 한자카드로 확인학습		※ 한자급수  교재와 카드	
11/7 (목)		- 개별한자에 대한 설명과 읽고 쓰며 외우기 - 고사성어 외우기 - 배운 한자를 한자카드로 확인학습			
11/8 (금)		- 개별한자에 대한 설명과 읽고 쓰며 외우기 - 고사성어 외우기 - 배운 한자를 한자카드로 확인학습			
11/14 (목)		- 개별한자에 대한 설명과 읽고 쓰며 외우기 - 고사성어 외우기 - 배운 한자를 한자카드로 확인학습			
11/15 (금)		- 개별한자에 대한 설명과 읽고 쓰며 외우기 - 고사성어 외우기 - 배운 한자를 한자카드로 확인학습		- 준5급  - 5급	
11/21 (목)		- 준5급 (100자)	- 개별한자에 대한 설명과 읽고 쓰며 외우기 - 고사성어 외우기 - 배운 한자를 한자카드로 확인학습		- 준4급
11/22 (금)		- 5급 (250자)	- 개별한자에 대한 설명과 읽고 쓰며 외우기 - 고사성어 외우기 - 배운 한자를 한자카드로 확인학습		
11/28 (목)		- 준4급 (400자)	- 개별한자에 대한 설명과 읽고 쓰며 외우기 - 고사성어 외우기 - 배운 한자를 한자카드로 확인학습		※ 한자공책
11/29 (금)			- 개별한자에 대한 설명과 읽고 쓰며 외우기 - 고사성어 외우기 - 배운 한자를 한자카드로 확인학습		

# 방과후학교 ( 11 )월 지도 계획서-4부[1]

강좌명	방과후학교 ( 한자 )부	지도강사	노 연 미 	
대상	기초부수 ( 5~6 ) 학년	지도시간	목	16:20 ~ 17:00
			금	15:30 ~ 16:10
지도요일	목 / 금	지도기간	2024. 11. 1. ~ 11. 29.	
지도목표	당일 배우게 될 '기초 부수' 한자 읽기와 쓰기를 스스로 학습한다.			
차시별 지도 계획				
일자	주제	학습내용	비고 [준비물]	
11/1 (금)	부수 학습 (214자/총 17획)	- 한자의 부수에 대한 훈과 음에 대한 설명과 읽고 쓰기 (7획 부수)	※ 부수자료	
11/7 (목)	부수 학습 (214자/총 17획)	- 한자의 부수에 대한 훈과 음에 대한 설명과 읽고 쓰기 (8획 부수)		
11/8 (금)		- 한자의 부수에 대한 훈과 음에 대한 설명과 읽고 쓰기 (8획 부수)		
11/14 (목)	부수 학습 (214자/총 17획)	- 한자의 부수에 대한 훈과 음에 대한 설명과 읽고 쓰기 (8획 부수)	※ 부수한자 코팅지	
11/15 (금)		- 한자의 부수에 대한 훈과 음에 대한 설명과 읽고 쓰기 (8획 부수)		
11/21 (목)	부수 학습 (214자/총 17획)	- 한자의 부수에 대한 훈과 음에 대한 설명과 읽고 쓰기 (9획 부수)	※ 한자공책	
11/22 (금)		- 한자의 부수에 대한 훈과 음에 대한 설명과 읽고 쓰기 (9획 부수)		
11/28 (목)	부수 학습 (214자/총 17획)	- 한자의 부수에 대한 훈과 음에 대한 설명과 읽고 쓰기 (9획 부수)		
11/29 (금)		- 한자의 부수에 대한 훈과 음에 대한 설명과 읽고 쓰기 (9획 부수)		

# 방과후학교 ( 11 )월 지도 계획서-4부[2]

강좌명	방과후학교 ( 한자 )부	지도강사	노 연 미 	
대상	한자급수 ( 5~6 ) 학년	지도시간	목	16:20 ~ 17:00
			금	15:30 ~ 16:10
지도요일	목 / 금	지도기간	2024. 11. 1. ~ 11. 29.	
지도목표	당일 배우게 될 '급수한자(준5급/5급/준4급/4급)'의 읽기와 쓰기를 스스로 학습한다.			
차시별 지도 계획				
차시별 지도 계획				
일자		학습내용	비고 [준비물]	
11/1 (금)	학생 개인 수준별  한자급수의 개별한자  학습  - 준5급 (100자)  - 5급 (250자)  - 준4급 (400자)  - 4급 (600자)  - 준3급 (800자)	- 개별한자에 대한 설명과 읽고 쓰며 외우기 - 고사성어 외우기 - 배운 한자를 한자카드로 확인학습	※ 한자급수 교재와 카드  - 준5급 - 5급 - 준4급 - 4급	
11/7 (목)		- 개별한자에 대한 설명과 읽고 쓰며 외우기 - 고사성어 외우기 - 배운 한자를 한자카드로 확인학습		
11/8 (금)		- 개별한자에 대한 설명과 읽고 쓰며 외우기 - 고사성어 외우기 - 배운 한자를 한자카드로 확인학습		
11/14 (목)		- 개별한자에 대한 설명과 읽고 쓰며 외우기 - 고사성어 외우기 - 배운 한자를 한자카드로 확인학습		
11/15 (금)		- 개별한자에 대한 설명과 읽고 쓰며 외우기 - 고사성어 외우기 - 배운 한자를 한자카드로 확인학습	※ 한자공책	
11/21 (목)		- 개별한자에 대한 설명과 읽고 쓰며 외우기 - 고사성어 외우기 - 배운 한자를 한자카드로 확인학습		
11/22 (금)		- 개별한자에 대한 설명과 읽고 쓰며 외우기 - 고사성어 외우기 - 배운 한자를 한자카드로 확인학습		
11/28 (목)		- 개별한자에 대한 설명과 읽고 쓰며 외우기 - 고사성어 외우기 - 배운 한자를 한자카드로 확인학습		
11/29 (금)		- 개별한자에 대한 설명과 읽고 쓰며 외우기 - 고사성어 외우기 - 배운 한자를 한자카드로 확인학습		