


방과후학교 (6)월 지도 계획서

강좌명	방과후학교 (주산)부	지도강사	유민자 
대상	(1~6) 학년	지도시수	8차시
지도기간	2019. 6. 1~ 6. 30.		
지도목표	바른 운지 운주를 지켜서 호산 암산을 할 수 있다.		
차시별 지도 계획			
차시	주제	학습내용	비고 [준비물]
1	50만들기 덧셈	한두자리수 덧셈으로 50되는수 덧셈	대주판. 주판,교재
2	50만들기 덧셈	한두자리수 덧셈으로 50되는수 덧셈	대주판. 주판,교재
3	50만들기 덧셈	한두자리수 덧셈으로 50되는수 덧셈	대주판. 주판,교재
4	50만들기 덧셈	한두자리수 덧셈으로 50되는수 덧셈	대주판. 주판,교재
5	백의 자리수 덧셈	100이 되는수 덧셈 해보기	대주판. 주판,교재
6	백의 자리수 덧셈	100이 되는수 덧셈 해보기	대주판. 주판,교재
7	백의 자리수 덧셈	100이 되는수 덧셈 해보기	대주판. 주판,교재
8	호산,호암산법 배우기	바른호산암산법을 배우기	대주판. 주판,교재

방과후학교 (6)월 지도 계획서


강좌명	방과후학교 (미술)부	지도강사	김 윤 속 (인)
대상	(1~6) 학년	지도시수	8차시
지도기간	2019. 6. 1 ~ 6. 30		
지도목표	수채화의 기본 표현법을 익혀보고 응용하는 법을 배워 본다		
차시별 지도 계획			
차시	주제	학습내용	비고 [준비물]
1	단오	단오에 대한 의미와 축제 등 주변 행사들을 조사하여 발표한 후 다양한 내용과 이미지를 수채화로 표현할 수 있다.	4B연필, 참고작품, 채색도구
2	인물화	역사 속에 나라를 위해 목숨 바쳤던 위대한 사람들과 주변 분들에 대한 이야기를 발표해 보고 시대적인 느낌과 특징을 살려 인물화로 표현할 수 있다.	4B연필, 참고작품, 채색도구
3	수채화	색의 농담을 이해하는 시간이다. 물과 물감의 양을 조절하여 하나의 색이 변화하는 효과와 붓을 다루는 터치 등, 기본 단계를 배운다.	수채물감, 채색도구
4			
5	6월의 데생	정사각형 석고상을 관찰한 후 구도에 맞게 스케치 한다. 사각의 면과 빛의 위치 등 명암을 단계별로 표현하여 완성한다.	정사각형 석고상, 그리기도구
6			
7	부채 만들기	나만의 시원한 부채를 만들어보는 시간으로 다양한 재료와 한지를 사용하여 그림을 그리거나, 자유로이 표현할 수 있다.	부채, 그리기도구 ,한지 불이기재료
8	수채화	두 가지 이상의 물감을 혼합하여 변화하는 효과, 기법등 물과 혼합 색의 기법을 다룬다.	4B연필, 참고작품, 채색도구

방과후학교 (6)월 지도 계획서 - 1

강좌명	방과후학교 (한 자)부	지도강사	노 연 미 (원명미)
대상	(1 ~ 6) 학년	지도시수	6차시
지도기간	2019. 6. 13 ~ 6. 28		
지도목표	당일 배우게 될 기초 ‘부수한자’ 읽기와 쓰기를 스스로 학습한다.		
차시별 지도 계획			
차시	주제	학습내용	비고 [준비물]
	현 충 일 (顯 忠 日)		
	재량 휴업일 (才量 休業日)		
1	부수 학습 (214자/총17획)	한자의 부수에 대한 훈과 음에 대한 설명과 읽고 쓰기 (7획 부수)	※ 부수자료
2	부수 학습 (214자/총17획)	한자의 부수에 대한 훈과 음에 대한 설명과 읽고 쓰기 (7획 부수)	※ 부수한자 카드
3	부수 학습 (214자/총17획)	한자의 부수에 대한 훈과 음에 대한 설명과 읽고 쓰기 (7획 부수)	
4	부수 학습 (214자/총17획)	한자의 부수에 대한 훈과 음에 대한 설명과 읽고 쓰기 (8획 부수)	
5	부수 학습 (214자/총17획)	한자의 부수에 대한 훈과 음에 대한 설명과 읽고 쓰기 (8획 부수)	※ 한자공책
6	부수 학습 (214자/총17획)	한자의 부수에 대한 훈과 음에 대한 설명과 읽고 쓰기 (8획 부수)	

● 2차시 부족분 수시로 개별적 보강.

방과후학교 (6)월 지도 계획서 - 2


강좌명	방과후학교 (한 자)부	지도강사	노 연 미 
대상	(2 ~ 6) 학년	지도시수	6차시
지도기간	2019. 6. 13 ~ 6. 28		
지도목표	당일 배우게 될 ‘급수한자(준5급~3급)’ 읽기와 쓰기를 스스로 학습한다.		
차시별 지도 계획			
차시	주제	학습내용	비고 [준비물]
	현 충 일 (顯 忠 日)		※ 한자급수 교재와 카드
	재량 휴업일 (才量 休業日)		
1	학생 개인 수준별	－ 개별한자에 대한 설명과 읽고 쓰며 외우기 － 고사성어 외우기 (2~4개) － 배운 한자를 한자카드로 확인학습	－ 준5급 － 5급 － 준4급 － 4급 － 준3급 － 3급
2	한자급수의 개별한자 학습	－ 개별한자에 대한 설명과 읽고 쓰며 외우기 － 고사성어 외우기 (2~4개) － 배운 한자를 한자카드로 확인학습	
3	준5급 (100자)	－ 개별한자에 대한 설명과 읽고 쓰며 외우기 － 고사성어 외우기 (2~4개) － 배운 한자를 한자카드로 확인학습	
	5급 (250자)		
4	준4급 (400자)	－ 개별한자에 대한 설명과 읽고 쓰며 외우기 － 고사성어 외우기 (2~4개) － 배운 한자를 한자카드로 확인학습	
	4급 (600자)		
5	준3급 (800자)	－ 개별한자에 대한 설명과 읽고 쓰며 외우기 － 고사성어 외우기 (2~4개) － 배운 한자를 한자카드로 확인학습	※ 한자공책
6	3급 (1,000자)	－ 개별한자에 대한 설명과 읽고 쓰며 외우기 － 고사성어 외우기 (2~4개) － 배운 한자를 한자카드로 확인학습	

● 2차시 부족분 수시로 개별적 보강.

방과후학교 (6)월 지도 계획서

강좌명	방과후학교 (토탈공예)부	지도강사	이영미 (이영미)
대상	(1~6) 학년	지도시수	7
지도기간	2019. 6. 1 ~ 6. 31		
지도목표	다양한 조형 활동 채색 활동 등을 통해 공간 지각력과 창의력 미적 감각을 키우고 작품의 완성을 보며 자신감과 성취감을 갖는다.		
차시별 지도 계획			
차시	주제	학습내용	비고 [준비물]
1	자격증 급수과정	종이접기 기호 부호 기본형과 클레이 기본모양을 익혀 스크랩하고 구성한다.	부교재
2	탁상용 시계	나무반재에 볼 클레이를 얇게 펼쳐 붙여주고 마름모 모양으로 테두리를 붙여준다.	mdf반재 볼클레이
3	탁상용 시계	기본모양을 응용해 자유롭게 구성하고 마감재를 바른 뒤 악세사리로 꾸며준다.	칼라클레이, 마감재
4	곤약젤리	알로에쥬스와 곤약가루가 잘 섞이도록 저어주고 전용용기에 담아준다.	알로에쥬스
5	자격증 급수과정	종이접기 기호 부호 기본형과 클레이 기본모양을 익혀 스크랩하고 구성한다.	부교재
6	꼬마병정	방석 접기 기본형을 응용해 병정의 모자와 얼굴 몸을 접어 풀칠한다.	단면 레자크지
7	꼬마병정	문 접기 기본형을 응용해 팔 다리 신발을 접어 풀칠하고 얼굴과 조립해서 꾸며준다.	양면 레자크지
※ 1 시수는 수업 후에 조금씩 보강합니다.			

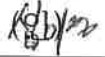
방과후학교 (6)월 지도 계획서

강좌명	방과후학교 (요리)부	지도강사	김미화 
대상	(1~ 6) 학년	지도시수	3
지도기간	2019. 6. 1 ~ 6. 30		
지도목표	계절에 맞는 요리 재료와 다양한 색의 채소의 효능을 알고 이용하여 요리한다.		
차시별 지도 계획			
차시	주제	학습내용	비고 [준비물]
1 (6/7)	재량휴업일		
2 (6/14)	블루베리마들렌 (키즈베이킹)	- 블루베리의 효능과 마들렌의 유래에 대해 안다. - 마들렌을 반죽하고 찰주머니에 넣어 마들렌 틀에 채운 후 오븐에 구워 낸다.	개인 앞치마
3 (6/21)	비빔만두 (생활요리)	- 부모님 돕기 프로젝트 3. 반찬 만들기 - 납작만두를 굽고 양배추, 적채, 상추, 오이 등을 손질하여 준비하여 양념장과 함께 비빔만두를 만든다.	개인 앞치마
4 (6/28)	떡쌈말이 (웰빙요리)	- 컬러푸드 알기 (색깔별 음식이 주는 우리 몸에 좋은 점은 무엇일까?) - 다양한 채소를 채썰어 쌈 떡에 말아서 준비 한다.	개인 앞치마


방과후학교 (6)월 지도 계획서

강좌명	방과후학교 (독서논술)부	지도강사	심미경 <i>심미경</i>
대상	(1,2) 학년	지도시수	8차시
지도기간	2019. 6.1 ~ 6. 30		
지도목표	읽은 내용을 정리하고 자신의 생각을 표현할 수 있다.		
차시별 지도 계획			
차시	주제	학습내용	비고 [준비물]
1	문제-해결과정 알기 「엄마의 의자」	- 내용을 읽고 줄거리 정리하기 - 일어난 사건과 해결 과정이야기 나누기	동화책, 활동지
2	문제-해결과정 알기 「엄마의 의자」	- 만약 나에게 일어나는 일이라면 - 우리를 도와주는 주변 사람들 이야기 쓰기	
3	책 만들기 「미생물을 찾아서」	- 「미생물을 찾아서」 함께 읽기 - 미생물이 하는 일, 사는 곳에 대해 정리하기	동화책, 활동지
4	책 만들기 「미생물을 찾아서」	- 미생물의 생김새나 특징을 설명하고 이름 맞추기 - 미생물을 그리고 설명하는 책 만들기	
5	독후감 쓰기 '꿈' 「슈바이처」	- 「「슈바이처」 동화책을 같이 읽어보기 - 인상깊은 장면을 중심으로 내용을 정리하기	동화책, 활동지
6	독후감 쓰기 '꿈' 「슈바이처」	- '내가 만약 슈바이처였다면' 생각 써 보기 - 나는 어떤 사람이 되고 싶은지 써 보기 - 재미있는 문장 쓰기, 받아쓰기	
7	꿈을 위해 해야할 일 「내가 만난 꿈의 지도」	- 다양한 나라 이름과 국기 알기 - 이야기의 시대적 배경 이해하기 - 전쟁 속에서 어린이들의 삶 이해하기	동화책, 활동지
8	꿈을 위해 해야할 일 「내가 만난 꿈의 지도」	- 꿈을 포기하지 않기 위해 해야할 일 정리하기 - 나의 꿈 소개하기, 좋은 습관 소개하기	

방과후학교 (6)월 지도 계획서

강좌명	방과후학교 (독서논술)부	지도강사	심미경 
대상	(3,4) 학년	지도시수	8차시
지도기간	2019. 6.1 ~ 6. 30		
지도목표	읽은 내용을 정리하고 자신의 생각을 표현할 수 있다.		
차시별 지도 계획			
차시	주제	학습내용	비고 [준비물]
1	시화집만들기	- 가족 구성원의 성격이나 습관 파악하기 - 어울리는 별명과 이유 생각하기	활동지
2	시화집만들기	-시의 형식과 표현 방법을 이해하기 - 은유적 표현(별명)활용하여 시를 짓기 -어울리는 가족 그림을 그려 시화집 완성하기 '	
3	속담카드만들기	- 「속담, 사자성어」 책 함께 읽기 - 속담과 사자성어의 뜻과 활용사례 정리하기	활동지
4	속담카드만들기	- 친구들과 퀴즈 맞추기 게임하기 - 속담과 사자성어를 사용하여 문장 만들어 보기	
5	역사연극 「백제를 세운 온조」	- 백제를 세운 온조」를 함께 읽기 - 인상적인 장면과 생각 정리하기	동화책, 활동지
6	역사연극 「백제를 세운 온조」	- 온조가 백제를 세운 과정을 이해하기 - 친구들과 대본을 읽고 연극 활동하기 - 자신이 맡은 인물에 대해 이야기 해보기	
7	꿈을 위해 해야할 일 「내가 만난 꿈의 지도」	- 다양한 나라 이름과 국기 알기 - 이야기의 시대적 배경 이해하기 - 전쟁 속에서 어린이들의 삶 이해하기	동화책, 활동지
8	꿈을 위해 해야할 일 「내가 만난 꿈의 지도」	- 꿈을 포기하지 않기 위해 해야할 일 정리하기 - 나의 꿈 소개하기, 좋은 습관 소개하기	

방과후학교 (6)월 지도 계획서

강좌명	방과후학교 (독서논술)부	지도강사	심미경 
대상	(5,6) 학년	지도시수	8차시
지도기간	2019. 6.1 ~ 6. 30		
지도목표	읽은 내용을 정리하고 자신의 생각을 표현할 수 있다.		
차시별 지도 계획			
차시	주제	학습내용	비고 [준비물]
1	「수난이대」	- 「수난이대」 읽고 내용 확인 - 일제시대와 625전쟁의 시대상 정리하기	동화책, 활동지
2	「수난이대」	- 아들과 아버지의 시련과 극복과정 정리하기 - ‘내가 만약 아버지였다면’ 생각 써 보기 - ‘나는 시련앞에서 어떤 사람이 되고 싶은지’	
3	신문활용교육 ‘바다의 사막화’	- ‘바다의 사막화’ 관련 기사내용 정리하기 - 산호가 바다와 사람에게 주는 영향에 대해 내용, 생각 정리	활동지
4	신문활용교육 ‘바다의 사막화’	- ‘자연의 개발’ 관련 기사내용 정리하기 - 자연과 사람에게 도움이 되는 개발의 방향, 나의 생각 정리하기	
5	독후감 쓰기 ‘꿈’ 「제주의 빛 김만덕」	- ‘내가 만약 김만덕이었다면’ 생각 써 보기 - 나는 어떤 사람이 되고 싶은지 써 보기	동화책, 활동지
6	독후감 쓰기 ‘꿈’ 「제주의 빛 김만덕」	- 「김만덕」 읽고 내용 확인 - 인상깊은 장면을 중심으로 내용을 정리하기	
7	꿈을 위해 해야할 일 「내가 만난 꿈의 지도」	- 다양한 나라 이름과 국기 알기 - 이야기의 시대적 배경 이해하기 - 전쟁 속에서 어린이들의 삶 이해하기	동화책, 활동지
8	꿈을 위해 해야할 일 「내가 만난 꿈의 지도」	- 꿈을 포기하지 않기 위해 해야할 일 정리하기 - 나의 꿈 소개하기, 좋은 습관 소개하기	


방과후학교 (6)월 지도 계획서

강좌명	방과후학교 (컴퓨터)부	지도강사	박보란 
대상	(1~3) 학년	지도시수	10차시
지도기간	2019. 6. 1 ~ 6. 30		
지도목표	파워포인트의 도형을 이용하여 작품을 완성 할 수 있다.		
차시별 지도 계획			
차시	주제	학습내용	비고 [준비물]
1	대나무 헬리콥터 조종하기	▷ 왼쪽 오른쪽 화살표키를 눌러서 움직이기 ▷ 움직일때마다 오브젝트 커지게 하기	교재
2	마우스로 별먹는 팩맨 조종하기	▷ 마우스포인트를 향해 이동하기 ▷ 다음모양으로 바꿔보기	교재
3	무당벌레 이동시키기	▷ 스페이스키를 누르면 길을 따라 이동시키기 ▷ 조건문 반복해서 사용하기	교재
4	스페이스바 키로 스티브 조종하기	▷ 스티브 움직이는 모습 만들기 ▷ 오브젝트 방향바꾸기	교재
5	자동차여행하기	▷ 조건문 사용하여 자동차 위치 바꾸기 ▷ 신호를 보내 다른 오브젝트 모양 바꾸기	교재
6	물고기 낚기	▷ 무작위 수 블록을 사용하여 이동속도 조절하기 ▷ 조건을 포함한 반복하기 블록 사용하기	교재
7	비행기 조종하기	▷ 마우스포인트를 이용하여 비행기 움직이기 ▷ 조건문을 사용하여 모든 코드 멈추기 ▷ 다른 오브젝트의 복제본 만들기	교재
8	마을 꾸미기	▷ 조건을 포함한 반복문 사용하기 ▷ 신호를 만들어 사용하기 ▷ 도장 찍기와 모든 붓 지우기 사용하기	교재
9	나만의 미술관 만들기	▷ 장명을 만들고 오브젝트를 클릭하기 ▷ 효과 오브젝트 사용하기	교재
10	월말평가	▷ 문제형식에 맞게 풀이하여 본다.	교재

방과후학교 (6)월 지도 계획서


강좌명	방과후학교 (컴퓨터)부	지도강사	박보란 (박보란)
대상	(4~6) 학년	지도시수	10차시
지도기간	2019. 6. 1 ~ 6. 30		
지도목표	엔트리를 이용 하여 오브젝트를 삽입하고 변수를 활용하여 볼 수 있다		
차시별 지도 계획			
차시	주제	학습내용	비고 [준비물]
1	엔트리로 배우는 코딩 활용능력평가 3급	▷ 피아노 건반을 누르면 소리가 나고 크기와 색 깔이 변경 되도록 코딩하여 보기	교재
2	엔트리로 배우는 코딩 활용능력평가 3급	▷ 변수를 넣어보고 달리기 선수가 앞으로 가는 코딩하여 보기	교재
3	엔트리로 배우는 코딩 활용능력평가 3급	▷ 원하는 위치와 원하는 크기로 변경하여 복제 하는 코딩하기	교재
4	엔트리로 배우는 코딩 활용능력평가 3급	▷ 무대 전환하여 장면을 바꿔주는 코딩하기	교재
5	엔트리로 배우는 코딩 활용능력평가 3급	▷ 뮤지컬 무대에 여러 오브젝트가 나오게 하는 코딩하기	교재
6	엔트리로 배우는 코딩 활용능력평가 3급	▷ 변수를 이용하여 편의점 물건 정리하는 방법 코딩하기	교재
7	엔트리로 배우는 코딩 활용능력평가 3급	▷ 변수와 신호를 만들고 원숭이 선물상자 코딩하기	교재
8	엔트리로 배우는 코딩 활용능력평가 3급	▷ 고양이가 쥐 잡는 프로그램 만들어 보기	교재
9	엔트리로 배우는 코딩 활용능력평가 3급	▷ 자신의 복제본 만들어 보기	교재
10	월말평가	▷ 문제형식에 맞게 풀이하여 본다.	교재

방과후학교 (6)월 지도 계획서

강좌명	방과후학교 (피아노)부	지도강사	박 효 선 
대상	(1) 학년	지도시수	11 차시
지도기간	2019. 6. 1 ~ 6. 30		
지도목표	가운데 도와 낮은 도 자리 익히기		
차시별 지도 계획			
차시	주제	학습내용	비고 [준비물]
1	도도도	검정 건반 두 개 첫 건반 도도도 악보 보는 법 익히기	바이엘하자1단계 하늘자전거1단계 게이름하자1단계
2	가운데 도	가운데 도의 위치 파악, 높은 음자리표 연습곡 - 엄마 목소리, 떡볶이	바이엘하자1단계 하늘자전거1단계 게이름하자1단계
3	가운데 도	입으로 박자를 세며, 연습곡 - 비행기	바이엘하자1단계 하늘자전거1단계 게이름하자1단계
4	가운데 도	도 자리곡 : 생일 노래, 코코의 트럼펫	바이엘하자1단계 하늘자전거1단계 게이름하자1단계
5	가운데 도	도 자리곡 전체 연습	바이엘하자1단계 하늘자전거1단계 게이름하자1단계
6	낮은 도자리	낮은 도의 위치 파악, 낮은음자리표 왼손의 5 4 3 2 1 도레미파솔 익히기	바이엘하자1단계 하늘자전거1단계 게이름하자1단계
7	낮은 도자리	왼손 낮은 도자리 곡 오션, 낮은음자리표, 낮은도 그리기	바이엘하자1단계 하늘자전거1단계 게이름하자1단계
8	낮은 도자리	연습곡 : 낮은 도연습, 아빠 목소리	바이엘하자1단계 하늘자전거1단계 게이름하자1단계
9	낮은 도자리	연습곡 : 초콜렛, 올라가는 눈	바이엘하자1단계 하늘자전거1단계 게이름하자1단계
10	낮은 도자리	연습곡 : 우유, 하와이안 (게이름 쓰기)	바이엘하자1단계 하늘자전거1단계 게이름하자1단계
11	낮은 도자리	연습곡 : 별님, 스케트장 (게이름 쓰기)	바이엘하자1단계 하늘자전거1단계 게이름하자1단계


(개별 진도 상황에 따라 달라질 수 있습니다)

방과후학교 (6)월 지도 계획서

강좌명	방과후학교 (피아노)부	지도강사	박 효 선 
대상	(2 ~ 4) 학년	지도시수	11 차시
지도기간	2019. 6. 1 ~ 6. 30		
지도목표	레가토와 3도 겹음 익히기		
차시별 지도 계획			
차시	주제	학습내용	비고 [준비물]
1	레가토와 3도 겹음	체르니 100 7번, No.1 동요 : 올챙이와 개구리	남남 맛있는 체르니100 남남 맛있는 동요곡집 하늘자전거,게이름하자
2	레가토와 3도 겹음	체르니 100 7번, No.1 동요 : 올챙이와 개구리	남남 맛있는 체르니100 남남 맛있는 동요곡집 하늘자전거,게이름하자
3	레가토와 3도 겹음	체르니 100 7번, No.1 동요 : 올챙이와 개구리	남남 맛있는 체르니100 남남 맛있는 동요곡집 하늘자전거,게이름하자
4	레가토와 3도 겹음	체르니 100 7번, No.1 동요 : 루돌프 사슴코	남남 맛있는 체르니100 남남 맛있는 동요곡집 하늘자전거,게이름하자
5	레가토와 3도 겹음	체르니 100 7번, No.1 동요 : 루돌프 사슴코	남남 맛있는 체르니100 남남 맛있는 동요곡집 하늘자전거,게이름하자
6	레가토와 3도 겹음	체르니 100 7번, No.1 동요 : 루돌프 사슴코	남남 맛있는 체르니100 남남 맛있는 동요곡집 하늘자전거,게이름하자
7	왈츠 반주와 여러 가지 리듬	체르니 110 8번, No.8 동요 : 당신은 사랑받기 위해 태어난 사람	남남 맛있는 체르니100 남남 맛있는 동요곡집 하늘자전거,게이름하자
8	왈츠 반주와 여러 가지 리듬	체르니 110 8번, No.8 동요 : 당신은 사랑받기 위해 태어난 사람	남남 맛있는 체르니100 남남 맛있는 동요곡집 하늘자전거,게이름하자
9	왈츠 반주와 여러 가지 리듬	체르니 110 8번, No.8 동요 : 당신은 사랑받기 위해 태어난 사람	남남 맛있는 체르니100 남남 맛있는 동요곡집 하늘자전거,게이름하자
10	왈츠 반주와 여러 가지 리듬	체르니 110 8번, No.8 동요 : 당신은 사랑받기 위해 태어난 사람	남남 맛있는 체르니100 남남 맛있는 동요곡집 하늘자전거,게이름하자
11	복습	배운곡 중 1곡 외우기	남남 맛있는 체르니100 남남 맛있는 동요곡집 하늘자전거,게이름하자


(개별 진도 상황에 따라 달라질 수 있습니다)

방과후학교 (6)월 지도 계획서


강좌명	방과후학교 (피아노)부	지도강사	박 효 선 
대상	(5 ~ 6) 학년	지도시수	11 차시
지도기간	2019. 6. 1 ~ 6. 30		
지도목표	붓점 리듬과 셋잇단음표 펼침화음 익히기		
차시별 지도 계획			
차시	주제	학습내용	비고 [준비물]
1	붓점 리듬과 셋잇단음표 펼침화음	7. 체르니 30연습곡, No.5 - 24 /힐링피아노 : 상륜소우사수련탄	체르니30, 힐링피아노, 재즈명곡집,종합음악이론
2	붓점 리듬과 셋잇단음표 펼침화음	7. 체르니 30연습곡, No.5 - 24 /힐링피아노 : 상륜소우사수련탄	체르니30, 힐링피아노, 재즈명곡집,종합음악이론
3	붓점 리듬과 셋잇단음표 펼침화음	7. 체르니 30연습곡, No.5 - 24 /힐링피아노 : 상륜소우사수련탄	체르니30, 힐링피아노, 재즈명곡집,종합음악이론
4	붓점 리듬과 셋잇단음표 펼침화음	7. 체르니 30연습곡, No.5 - 24 /힐링피아노 : 흥련의 화살(진격의 거인)	체르니30, 힐링피아노, 재즈명곡집,종합음악이론
5	붓점 리듬과 셋잇단음표 펼침화음	7. 체르니 30연습곡, No.5 - 24 /힐링피아노 : 흥련의 화살(진격의 거인)	체르니30, 힐링피아노, 재즈명곡집,종합음악이론
6	펼침화음	8. 체르니 30연습곡, No.10 - 27 /힐링피아노 : 흥련의 화살(진격의 거인)	체르니30, 힐링피아노, 재즈명곡집,종합음악이론
7	펼침화음	8. 체르니 30연습곡, No.10 - 27 /힐링피아노 : 흥련의 화살(진격의 거인)	체르니30, 힐링피아노, 재즈명곡집,종합음악이론
8	펼침화음	8. 체르니 30연습곡, No.10 - 27 /힐링피아노 : 흥련의 화살(진격의 거인)	체르니30, 힐링피아노, 재즈명곡집,종합음악이론
9	펼침화음	8. 체르니 30연습곡, No.10 - 27 /힐링피아노 : 흥련의 화살(진격의 거인)	체르니30, 힐링피아노, 재즈명곡집,종합음악이론
10	펼침화음	8. 체르니 30연습곡, No.10 - 27 /힐링피아노 : 흥련의 화살(진격의 거인)	체르니30, 힐링피아노, 재즈명곡집,종합음악이론
11	곡 외우기	배운곡 중 1곡 외우기	체르니30, 힐링피아노, 재즈명곡집,종합음악이론

(개별 진도 상황에 따라 달라질 수 있습니다)

방과후학교 (6)월 지도 계획서


지도기간	2019. 6. 1 ~ 6. 30		
강좌명	방과후학교 (기초수학)부	지도강사	한 은 영 
대상	(1) 학년	지도시수	8차
지도목표	덧셈과 뺄셈을 할 수 있다.		
차시별 지도 계획			
차시	주제	학습내용	비고 [준비물]
1	모으기와 가르기	2,3과 4,5를 모으고 가르기	펼기도구
2	모으기와 가르기	6,7과 8,9를 모으고 가르기	펼기도구
3	모으기와 가르기	여러 가지 수를 모으고 가르기	펼기도구
4	덧셈	덧셈 이야기 만들기	펼기도구
5	덧셈	덧셈식 쓰고 읽기	펼기도구
6	덧셈	덧셈하기	펼기도구
7	뺄셈	뺄셈이야기 만들기	펼기도구
8	뺄셈	뺄셈식 쓰고 읽기	펼기도구
대상	(2) 학년	지도시수	8차
지도목표	덧셈과 뺄셈을 할 수 있다.		
차시별 지도 계획			
차시	주제	학습내용	비고 [준비물]
1	문제 풀기	응용문제 풀기	펼기도구
2	문제 풀기	2단원 평가	펼기도구
3	덧셈	두 자리 수 + 한 자리 수	펼기도구
4	덧셈	받아 올림이 있는 두 자리 수의 덧셈	펼기도구
5	덧셈	여러 가지 방법으로 덧셈하기	펼기도구
6	뺄셈	두 자리 수 - 한 자리 수	펼기도구
7	뺄셈	몇 십 - 몇 십 몇	펼기도구
8	뺄셈	여러 가지 방법으로 뺄셈하기	펼기도구

방과후학교 (6)월 지도 계획서


지도기간	2019. 6. 1 ~ 6. 30		
강좌명	방과후학교 (기초수학)부	지도강사	한 은 영 
대상	(3) 학년	지도시수	8차
지도목표	나눗셈에 대해 알 수 있다.		
차시별 지도 계획			
차시	주제	학습내용	비고 [준비물]
1	문제 풀기	응용문제 풀기	필기도구
2	문제 풀기	2단원 평가	필기도구
3	나눗셈	■명에게 똑같이 나누어 주기	필기도구
4	나눗셈	■씩 나누기	필기도구
5	나눗셈과 곱셈	곱셈과 나눗셈의 관계 알아보기	필기도구
6	나눗셈과 곱셈	나눗셈의 몫을 곱셈식으로 구하기	필기도구
7	나눗셈과 곱셈	나눗셈의 몫을 곱셈구구로 구하기	필기도구
8	문제 풀기	응용문제 풀기	필기도구

대상	(4) 학년	지도시수	8
지도목표	곱셈과 나눗셈을 할 수 있다.		
차시별 지도 계획			
차시	주제	학습내용	비고 [준비물]
1	각의 류	예각과 둔각 알아보기	필기도구
2	각의 합	각도의 합과 차 구하기	필기도구
3	각의 합	삼각형과 사각형의 크기의 합 알아보기	필기도구
4	문제 풀기	응용문제 풀기	필기도구
5	문제 풀기	2단원 평가	필기도구
6	곱셈	세 자리 수×몇 십	필기도구
7	곱셈	세 자리 수×두 자리 수	필기도구
8	나눗셈	몇 십으로 나누기	필기도구

방과후학교 (6)월 지도 계획서

지도기간	2019. 6. 1 ~ 6. 30		
강좌명	방과후학교 (기초수학)부	지도강사	한 은 영 
대상	(5) 학년	지도시수	8
지도목표	규칙과 대응에 대해 알 수 있다.		
차시별 지도 계획			
차시	주제	학습내용	비고 [준비물]
1	최소공배수	최소공배수 구하는 방법 알아보기	필기도구
2	문제풀기	응용문제 풀기	필기도구
3	문제풀기	2단원 평가	필기도구
4	관계식	두 양 사이의 관계 알아보기	필기도구
5	관계식	대응관계를 식으로 나타내는 방법 알아보기	필기도구
6	관계식	생활 속에서 대응관계를 찾아 식으로 나타내기	필기도구
7	문제풀기	응용문제 풀기	필기도구
8	문제풀기	3단원 평가	필기도구


방과후학교 (6)월 지도 계획서

강좌명	방과후학교 (영어)부	지도강사	최윤정 
대상	(3) 학년	지도시수	7 시수 (화 목)
지도기간	2019.6.04 ~ 2019.6.27		
지도목표	Studentbook / Workbook (Phonics Monster) ABC - Phonics Monster level 2 Short vowel - writing and reading		
차시별 지도 계획			
차시	주제	학습내용	비고 [준비물]
1	Short vowel	Short vowel: Song : Five little monkeys Phonics ABC Listen and repeat	Teacher Guide
2	Short vowel	Short vowel: can fan Play and speak Phonics ABC Write ABC - Big letters / small letters	Notebook Pencil
3	Short vowel	Short vowel mum ham ram Writing and reading Listen and speaking Game / Flash Cards	Teacher Guide
4	Short vowel	Short vowel: dad bad fat bat Use your word Word Game - Speaking and Listen ABC-Phonics	Teacher Guide
5	Listen and Speaking	Write ABC - Speaking and listen	Notebook Pencil
6	Feeling	Happy Sad angry I'm sad. We are happy. Writing and speaking	Teacher Guide
7	Review	Orientation new book and workbook. Check up Vocabulary Test	Teacher Guide

방과후학교 (6)월 지도 계획서

강좌명	방과후학교 (영어)부	지도강사	최윤정 
대상	(4) 학년	지도시수	7 시수 (화 목)
지도기간	2019.6.04 ~ 2019.6.27		
지도목표	Studentbook / Workbook Kids 1~3 Space Kids Do / does / don't / doesn't Basic Grammar		
차시별 지도 계획			
차시	주제	학습내용	비고 [준비물]
1	Don't / doesn't	He doesn't have a car. Grammar Check up Listen and repeat	Teacher Guide
2	I You We They don't He She It doesn't	Look and match don't have a dog doesn't have dog Writing and speaking	Notebook Pencil
3	Positive /negative	Write and match Joe..... have a rabbit. We..... have a turtle. Listen , Speaking and Understand	Notebook Pencil
4	Learning NOT - doesn't /don't	Flash Cards Writing and Repeat Check up	Teacher Guide
5	Grammar Check up	Review - I You He She It We They Check the correct sentences	Teacher Guide
6	Reading Storybook Phonics Word Game	Word Game Storytelling Use your words - Speaking and repeat	Teacher Guide
7	Review	Grammar Check up Vocabulary Test	Teacher Guide

방과후학교 (6)월 지도 계획서

강좌명	방과후학교 (영어)부	지도강사	최윤정 
대상	(5~6) 학년	지도시수	7 시수 (화 목)
지도기간	2019.6.04 ~ 2019.6.27		
지도목표	Studentbook / Workbook Kids 1~3 Space Kids Speaking Reading Listen (Basic Grammar)		
차시별 지도 계획			
차시	주제	학습내용	비고 [준비물]
1	Look and match	In on under next to behind Writing and speaking Basic Grammar Listen and repeat	Teacher Guide
2	Will be	Will you go fishing? Yes or no words hiking skiing cooking camping Writing and speaking	Notebook Pencil
3	Positive and negative	Will you go swimming? Yes, I will. No, I won't. Listen , Speaking and Understand	Notebook Pencil
4	Question and answer	Will be - Complete the question. play tennis? Yes, we will. Flash Cards Writing and Repeat	Teacher Guide
5	Grammar Check up	Understand and review Writing and speaking Check up	Teacher Guide
6	Reading Storybook Phonics Word Game	Word Game Storytelling Use your words - Speaking and repeat	Teacher Guide
7	Review	Grammar Check up Vocabulary Test	Teacher Guide

