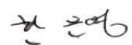
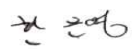


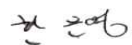
방과후학교 (2)월 지도 계획서 - 1

강좌명	방과후학교 (기초수학)부	지도강사	한 은 영 
대상	(1~2) 학년	지도시간	- 학기 중 : 13:30~14:20 - 방학 중 : 9:10~10:00
지도요일	월 / 수	지도기간	2020. 2. 3 ~ 2. 26
지도목표	1학년 : 덧셈과 뺄셈을 할 수 있다. 2학년 : 다양한 규칙을 찾을 수 있다.		
차시별 지도 계획			
일자	주제	학습내용	비고 [준비물]
2/3 (월)	1학년: 덧셈과 뺄셈(3) 2학년: 규칙 찾기	▶ 10을 이용하여 모으기와 가르기 ▶ 덧셈표에서 규칙 찾기	필기도구
2/5 (수)	1학년: 덧셈과 뺄셈(3) 2학년: 규칙 찾기	▶ 나중에 수를 더 더하는 덧셈 ▶ 곱셈표에서 규칙 찾기	필기도구
2/10 (월)	1학년: 덧셈과 뺄셈(3) 2학년: 규칙 찾기	▶ 있던 수끼리 합치는 덧셈 ▶ 무늬에서 규칙 찾기	필기도구
2/11 (수)	1학년: 덧셈과 뺄셈(3) 2학년: 규칙 찾기	▶ 덜어내는 뺄셈 ▶ 무늬에서 규칙 찾아 그리기	필기도구
2/17 (월)	1학년: 덧셈과 뺄셈(3) 2학년: 규칙 찾기	▶ 비교하여 차를 구하는 뺄셈 ▶ 쌓은 모양에서 규칙 찾기	필기도구
2/19 (수)	1학년: 덧셈과 뺄셈(3) 2학년: 규칙 찾기	▶ 덧셈하기 ▶ 생활에서 규칙 찾기	필기도구
2/24 (월)	1학년: 덧셈과 뺄셈(3) 2학년: 규칙 찾기	▶ 뺄셈하기 ▶ 문제 풀기	필기도구
2/26 (수)	1학년: 덧셈과 뺄셈(3) 2학년: 규칙 찾기	▶ 6단원 정리 ▶ 6단원 정리	필기도구


방과후학교 (2)월 지도 계획서 - 2

강좌명	방과후학교 (기초수학)부	지도강사	한 은 영 
대상	(3~4) 학년	지도시간	- 학기 중 : 14:30~15:20 - 방학 중 : 10:10~11:00
지도요일	월 / 수	지도기간	2020. 2. 3 ~ 2. 26
지도목표	3학년 : 자료의 정리에 대해 알 수 있다. 4학년 : 다각형에 대해 알 수 있다.		
차시별 지도 계획			
일자	주제	학습내용	비고 [준비물]
2/3 (월)	3학년: 자료의 정리 4학년: 다각형	▶ 표 알아보기 ▶ 다각형 알아보기	필기도구
2/5 (수)	3학년: 자료의 정리 4학년: 다각형	▶ 자료 수집하여 표로 나타내기 ▶ 정다각형 알아보기	필기도구
2/10 (월)	3학년: 자료의 정리 4학년: 다각형	▶ 자료 수집하는 방법 ▶ 대각선 알아보기	필기도구
2/11 (수)	3학년: 자료의 정리 4학년: 다각형	▶ 그림그래프 알아보기 ▶ 사각형에서의 대각선의 성질 알아보기	필기도구
2/17 (월)	3학년: 자료의 정리 4학년: 다각형	▶ 그림그래프로 나타내기 ▶ 모양 만들기	필기도구
2/19 (수)	3학년: 자료의 정리 4학년: 다각형	▶ 표와 그림그래프의 다른 점 ▶ 모양 채우기	필기도구
2/24 (월)	3학년: 자료의 정리 4학년: 다각형	▶ 문제 풀기 ▶ 문제 풀기	필기도구
2/26 (수)	3학년: 자료의 정리 4학년: 다각형	▶ 6단원 정리 ▶ 6단원 정리	필기도구


방과후학교 (2)월 지도 계획서 - 3

강좌명	방과후학교 (기초수학)부	지도강사	한 은 영 
대상	(5) 학년	지도시간	- 학기 중 : 15:30~16:20 - 방학 중 : 11:10~12:00
지도요일	월 / 수	지도기간	2020. 2. 3 ~ 2. 28
지도목표	5학년 : 평균을 구할 수 있고 가능성에 대해 알 수 있다.		
차시별 지도 계획			
일자	주제	학습내용	비고 [준비물]
2/3 (월)	5학년: 평균과 가능성	▶ 평균 알아보기	필기도구
2/5 (수)	5학년: 평균과 가능성	▶ 평균 구하기	필기도구
2/10 (월)	5학년: 평균과 가능성	▶ 평균 이용하기	필기도구
2/11 (수)	5학년: 평균과 가능성	▶ 일이 일어날 가능성 말로 표현해 보기	필기도구
2/17 (월)	5학년: 평균과 가능성	▶ 일이 일어날 가능성 비교해보기	필기도구
2/19 (수)	5학년: 평균과 가능성	▶ 일이 일어날 가능성 수로 표현해 보기	필기도구
2/24 (월)	5학년: 평균과 가능성	▶ 문제 풀기	필기도구
2/26 (수)	5학년: 평균과 가능성	▶ 6단원 정리	필기도구


방과후학교 (2)월 지도 계획서 - 1

강좌명	방과후학교 (독서논술)부	지도강사	심미경	
대상	(1~2) 학년	지도시간	- 학기 중 : 13:30~14:20 - 방학 중 : 9:00~9:50	
지도요일	수 / 목	지도기간	2020.2.5.~2.27.	
지도목표	책을 읽은 후 관련 경험을 통해 자신의 생활을 돌아볼 수 있다.			
차시별 지도 계획				
일자	주제	학습내용	비고 [준비물]	
2/5 (수)	상상하며 읽기 「나는 돼지가 아니야」	- 「나는 돼지가 아니야」함께 읽기 - 다음 장면 상상하여 얘기 나누기 - 뒷 이야기 상상하며 발표하기	동화책, 활동지	
2/6 (목)		- '내가 만약 돼지라면' 어떻게 행동했을지 입장 바꾸어 생각해 보기 - 미안했던 친구에게 편지 써 보기	동화책, 활동지	
2/12 (수)	책 만들기 '예절' 「인사하는 나무」	- 「인사하는 나무」함께 읽기 - 인물들의 감정을 언어로 표현해보기 - 비슷한 경험 떠올리며 이야기해보기 - 인사하는 마음과 인사받는 자세 생각하기	동화책, 활동지	
2/13 (목)		- 책을 읽고 인상 깊은 장면 그려보기 - 그림과 어울리는 내용을 적고 다짐 써 보기 - 재미있는 문장 쓰기, 받아쓰기	동화책, 활동지	
2/19 (수)	생활문 쓰기 '우정' 「친구랑 싸웠어」	- 「친구랑 싸웠어」함께 읽기 - 등장인물들이 싸운 이유와 화해방법 정리하기 - 줄거리를 간단히 소개하는 표현 익히기	동화책, 활동지	
2/20 (목)		- 인상적인 장면을 선택하고 이유 말해보기 - 친구랑 싸웠던 경험과 화해방법 이야기하기 - 그림과 글로 정리해 보기	동화책, 활동지	
2/26 (수)	신문활용교육 「소개하고 싶은 기사문」	- 신문을 읽고 친구에게 소개하고 싶은 기사문 찾기 - 기사문 내용 간단하게 소개하기	활동지	
2/27 (목)		- 가장 재미있는 기사문 고르기 대회 - 선택한 내용을 오려 붙이고 생각이나 느낌 발표하기 - 기사문에서 중요한 문장 옮겨 적고 느낀 점 써보기	활동지	

방과후학교 (2)월 지도 계획서 - 2

강좌명	방과후학교 (독서논술)부	지도강사	심미경	
대상	(3~4) 학년	지도시간	- 학기 중 : 14:30~15:20 - 방학 중 : 10:00~10:50	
지도요일	수 / 목	지도기간	2020.2.5.~2.27.	
지도목표	책을 읽은 후 관련 경험을 통해 자신의 생활을 돌아볼 수 있다.			
차시별 지도 계획				
일자	주제	학습내용	비고 [준비물]	
2/5 (수)	삼행시 자기 소개문 쓰기	- 자신의 이름으로 삼행시 지어 발표해보기 - 친구들의 이름으로 삼행시 지어 주기	동화책, 활동지	
2/6 (목)		- 마인드맵을 활용하여 소개할 내용 정리하기 - 자신을 소개하는 글을 형식에 맞게 쓰기 - 친구들의 소개문을 읽고 평가해보기	동화책, 활동지	
2/12 (수)	책 만들기 '재개발' 「사진관 옆 이발관」	- 「사진관 옆 이발관」 함께 읽기 - 인상적인 장면과 생각 정리하기 - 주인공의 입장에서 상황 정리해 보기 - 주인공의 행동을 근거를 들어 비판하기	동화책, 활동지	
2/13 (목)		- 재개발의 장 · 단점에 대해 이야기 나누기 - '재개발'에 대해 자신의 입장이 드러나는 글쓰기	동화책, 활동지	
2/19 (수)	생활문 쓰기 '우정' 「상장보다 네가 더 좋아」	- 「상장보다 네가 더 좋아」 함께 읽기 - 등장인물들이 싸운 이유와 화해방법 정리하기 - 줄거리를 간단히 소개하는 표현 익히기	동화책, 활동지	
2/20 (목)		- 인상적인 장면을 선택하고 이유 말해보기 - 친구랑 싸웠던 경험과 화해방법 이야기하기 - 생활문 쓰고 발표하기	동화책, 활동지	
2/26 (수)	신문활용교육 「소개하고 싶은 기사문」	- 신문을 읽고 친구에게 소개하고 싶은 기사문 찾기 - 기사문 내용 간단하게 소개하기	활동지	
2/27 (목)		- 가장 재미있는 기사문 고르기 대회 - 선택한 내용을 오려 붙이고 생각이나 느낌 발표하기 - 기사문에서 중요한 문장 옮겨 적고 느낀 점 써보기	활동지	

방과후학교 (2)월 지도 계획서 - 3

강좌명	방과후학교 (독서논술)부	지도강사	심미경	
대상	(5~6) 학년	지도시간	- 학기 중 : 15:30~16:20 - 방학 중 : 11:00~11:50	
지도요일	수 / 목	지도기간	2020.2.5.~2.27.	
지도목표	책을 읽은 후 관련 경험을 통해 자신의 생활을 돌아볼 수 있다.			
차시별 지도 계획				
일자	주제	학습내용	비고 [준비물]	
2/5 (수)	삼행시 자기 소개문 쓰기	- 자신의 이름으로 삼행시 지어 발표해보기 - 친구들의 이름으로 삼행시 지어 주기	동화책, 활동지	
2/6 (목)		- 마인드맵을 활용하여 소개할 내용 정리하기 - 자신을 소개하는 글을 형식에 맞게 쓰기 - 친구들의 소개문을 읽고 평가해보기	동화책, 활동지	
2/12 (수)	토론 논술 '재개발' 「사진관 옆 이발관」	- 「사진관 옆 이발관」 함께 읽기 - 인상적인 장면과 생각 정리하기 - 주인공의 입장에서 상황 정리해 보기 - 주인공의 행동을 근거를 들어 비판하기	동화책, 활동지	
2/13 (목)		- 재개발의 장 · 단점에 대해 이야기 나누기 - '재개발'에 대해 자신의 입장이 드러나는 글쓰기	동화책, 활동지	
2/19 (수)	독후감 쓰기 「조커:학교 가기 싫을 때 쓰는 카드」	- 「조커:학교 가기 싫을 때 쓰는 카드」 내용 확인하며 중심사건 정리하기 - 활동지에 내용 정리하기	동화책, 활동지	
2/20 (목)		- 내가 사용하고 싶은 카드 만들어보기 - 즐거운 학교 생활 : 나를 바꾸는 방법, 학교를 바꾸는 방법에 대해 생각 나누기 - 주장하는 형식의 독후감 쓰기	동화책, 활동지	
2/26 (수)	신문활용교육 「소개하고 싶은 기사문」	- 신문을 읽고 친구에게 소개하고 싶은 기사문 찾기 - 기사문 내용 간단하게 소개하기	활동지	
2/27 (목)		- 가장 재미있는 기사문 고르기 대회 - 선택한 내용을 오려 붙이고 생각이나 느낌 발표하기 - 내 주변에서 일어난 일을 기사문으로 써 보기	활동지	

방과후학교 (2)월 지도 계획서 - 1

강좌명	방과후학교(로봇과학)부	지도강사	이 태 희 이태희
대상	초급	지도시간	(1부) 14:00~14:50 / 9:00~9:50 (2부) 15:00:15:50 / 10:00~10:50 (3부) 16:00~16:50 / 11:00~11:50
지도요일	화 / 목	지도기간	2020.2.1.~2.29.
지도목표	구동장치와 각종 센서로 로봇의 원리를 파악하고 단원별 미션수행을 통해 로봇에 대한 재미와 창의적으로 로봇을 변형해 본다.		
차시별 지도 계획			
일자	주제	학습내용	비고 [준비물]
2/4 (화)	보안 로봇	접촉센서의 원리와 종류 드림의 접촉센서 이해	로봇 교구
2/6 (목)	보안 로봇 확장	거리감지의 센서 종류와 특징 드림 적외선 센서의 이해	로봇 교구
2/11 (화)	나만의 로봇	나만의 로봇으로 변신 친구와 놀이해보기	로봇 교구
2/13 (목)	소리 감지기	2진수 학습 로봇이 깃발을 드는 원리를 이해	로봇 교구
2/18 (화)	소리 감지기 확장	스피커와 버저 차이 소리의 특징과 드림의 멜로디	로봇 교구
2/20 (목)	나만의 로봇	나만의 로봇으로 변신 친구와 놀이해보기	로봇 교구
2/25 (화)	제어기와 주변장치를 알아봐요	제어기의 정의와 역할 제어기와 주변장치 연결 이해	로봇 교구
2/27 (목)	로봇도 소리를 들어요	소리가 전기신호로 바뀌는 과정 소리 감지 원리 이해	로봇 교구

방과후학교 (2)월 지도 계획서 - 2

강좌명	방과후학교(로봇과학)부	지도강사	이 태 희 이태희
대상	중급	지도시간	(1부) 14:00~14:50 (2부) 15:00:15:50 (3부) 16:00~16:50
지도요일	화 / 목	지도기간	2020.2.1.~2.29.
지도목표	구동장치와 각종 센서로 로봇의 원리를 파악하고 단원별 미션수행을 통해 로봇에 대한 재미와 창의적으로 로봇을 변형해 본다.		
차시별 지도 계획			
일자	주제	학습내용	비고 [준비물]
2/4 (화)	작은힘으로 물체를 이동시켜요	도르래 원래와 종류 학습 일과 일의 원리(일률)	로봇 교구
2/6 (목)	회전속도를 바꿔볼까요?	복합 기어연결구조의 이해 기어를 이용한 힘의 방향전환 학습	로봇 교구
2/11 (화)	로봇이 음악을 연주해요.	제어기와 터미널 프로그램 역할 터미널의 특징과 쓰임	로봇 교구
2/13 (목)	로봇을 이겨보아요.	드림의 접촉센서 원리 이해 로보플러스의 함수 사용	로봇 교구
2/18 (화)	로봇 혼자서 일을 해요.	로봇 혼자서 일을 해요	로봇 교구
2/20 (목)	자동제어란 무엇인가요?	로봇 얼굴의 움직이는 구조 이해 로봇 얼굴의 쓰임	로봇 교구
2/25 (화)	챔피언 복서 로봇	서보모터 회전 구조 이해 링크 구조 프로그램 이해	로봇 교구
2/27 (목)	밀어 밀어 불도저	서보모터 위치 변화에 따른 버켓의 움직임 구조 이해	로봇 교구

방과후학교 (2)월 지도 계획서 - 1

강좌명	방과후학교 (미술)부	지도강사	박은주 박은주
대상	(1~2) 학년	지도시간	- 학기 중 : 13:30~14:20 - 방학 중 : 9:00~9:50
지도요일	월 / 수	지도기간	2020.2.3.~2.28.
지도목표	우리 주변에 있는 물건을 관찰하고 다양한 방법으로 표현한다.		
차시별 지도 계획			
일자	주제	학습내용	비고 [준비물]
2/3 (월)	나에게 주는 상	나에게 미리 주는 상을 작성해 보며 한해의 계획과 약속에 대하여 이야기 나누며 자신감을 회복한다.	상장용지, A4용지, 채색도구
2/5 (수)	우리집 냉장고에는	우리집 냉장고에 들어있는 음식들을 기억해보며 그려보고 올바른 식습관에 대해 이야기해 본다.	스케치북, 채색도구
2/10 (월)	교실의 보물찾기	교실의 풍경과 물건을 관찰하고 스크래치 기법으로 그려본다.	정물, 스케치북, 채색도구
2/12 (수)	비즈로 만드는 캐릭터	다양한 색깔의 컬러비즈를 이용하며 재미있는 캐릭터를 완성해 본다.	비즈, 비즈판, 다리미
2/17 (월)	영화 따라잡기	모둠별로 마음에 드는 영화를 선택하고 모자이크 식으로 분할 후 각자 선택한 영화를 재해석하며 이어그리기 한다.	참고작품, 스케치북, 채색도구
2/19 (수)			
2/24 (월)	색종이로 꾸미는 우리 동네	색종이로 우리 동네를 만들어 보며 이야기 나눈다. 우리 동네에 이런 것도 있었으면 하는 바람을 콜라주 기법으로 꾸며본다.	전지, 색종이, 가위, 풀, 꾸미기재료
2/26 (수)	테이프를 이용하여 대왕그림 그리기	테이프를 이용하며 드로잉 하듯 형상을 완성해 보고 신체놀이를 통해 표현 방법의 다양성을 안다.	다양한 색 종이테이프 , 전지

방과후학교 (2)월 지도 계획서 - 2

강좌명	방과후학교 (미술)부	지도강사	박은주 박은주
대상	(3~4) 학년	지도시간	- 학기 중 : 14:30~15:20 - 방학 중 : 10:00~10:50
지도요일	월 / 수	지도기간	2020.2.3.~2.28.
지도목표	우리 주변에 있는 물건을 관찰하고 다양한 방법으로 표현한다.		
차시별 지도 계획			
일자	주제	학습내용	비고 [준비물]
2/3 (월)	나에게 주는 상	나에게 미리 주는 상을 작성해 보며 한해의 계획과 약속에 대하여 이야기 나누며 자신감을 회복한다.	상장용지, A4용지, 채색도구
2/5 (수)	우리집 냉장고에는	우리집 냉장고에 들어있는 음식들을 기억해보며 그려보고 올바른 식습관에 대해 이야기해 본다.	스케치북, 채색도구
2/10 (월)	교실의 보물찾기	교실의 풍경과 물건을 관찰하고 스크래치 기법으로 그려본다.	정물, 스케치북, 채색도구
2/12 (수)	비즈로 만드는 캐릭터	다양한 색깔의 컬러비즈를 이용하며 재미있는 캐릭터를 완성해 본다.	비즈, 비즈판, 다리미
2/17 (월)	영화 따라잡기	모둠별로 마음에 드는 영화를 선택하고 모자이크 식으로 분할 후 각자 선택한 영화를 재해석하며 이어그리기 한다.	참고작품, 스케치북, 채색도구
2/19 (수)			
2/24 (월)	색종이로 꾸미는 우리 동네	색종이로 우리 동네를 만들어 보며 이야기 나눈다. 우리 동네에 이런 것도 있었으면 하는 바람을 콜라주 기법으로 꾸며본다.	전지, 색종이, 가위, 풀, 꾸미기재료
2/26 (수)	테이프를 이용하여 대왕그림 그리기	테이프를 이용하며 드로잉 하듯 형상을 완성해 보고 신체놀이를 통해 표현 방법의 다양성을 안다.	다양한 색 종이테이프 , 전지

방과후학교 (2)월 지도 계획서 - 1

강좌명	방과후학교 (영어)부	지도강사	최윤정 최윤정
대상	3학년 A반	지도시간	2.3.~2.7. 오후13:30~14:20 2.11. 졸업식은 10:30분부터 (2.13.~27.)봄방학 9:00~9:50
지도요일	화 /목	지도기간	2020.2.4.~2020.2.27.
지도목표	ABC Monster Phonics – Holiday Speaking Program		
차시별 지도 계획			
일자	주제	학습내용	비고 [준비물]
2/4 (화)	ABC Monster Phonics	Every week 3 words(I can do it) Speaking Game /watching Movie and speak together I'm happy . I'm angry. Speaking Reading Writing	Teacher/ Guide Studentbook
2/6 (목)	ABC Monster Phonics	Every week 3 words(I can do it) Speaking Game/watching Movie and speak together This is a pencil. This is my teacher. Phonics Letters – Speaking Reading Writing	Teacher/ Guide Studentbook
2/11 (화)	ABC Monster Phonics	Every week 3 words(I can do it) Bingo Game – Reading and listen Speaking Reading Writing	Teacher/ Guide Studentbook
2/13 (목)	ABC Monster Phonics	Every week 3 words(I can do it) Speaking/watching Movie and speak together Counting and add ~ 1 2 3 4 ~100 Speaking Reading Writing	Teacher/ Guide Studentbook
2/18 (화)	ABC Monster Phonics	Every week 3 words(I can do it) Phonics Reading Game – Let's match! A – apple ant B- banana bear Speaking Reading Writing	Teacher/ Guide Studentbook
2/20 (목)	ABC Monster Phonics	Every week 3 words(I can do it) Speaking/watching Movie and speak together Where is the cat? In On Under Behind Speaking Reading Writing	Teacher/ Guide Studentbook
2/25 (화)	ABC Monster Phonics	Every week 3 words(I can do it) Speaking/watching Movie and speak together Where is my key? In front of next to between Speaking Reading Writing	Teacher/ Guide Studentbook
2/27 (목)	ABC Monster Phonics	Every week 3 words(I can do it) END – Holiday – New Start and Graduation Speaking Reading Writing	Teacher/ Guide Studentbook


방과후학교 (2)월 지도 계획서 - 2

강좌명	방과후학교 (영어)부	지도강사	최윤정 최윤정
대상	(4)학년 B반	지도시간	2.3~2.7. 오후 14:20~15:10 2.11. 졸업식은 10:30분부터 (2.13.~27.)봄방학 10:00~10:50
지도요일	화 / 목	지도기간	2020.2.4.~2020.2.27.
지도목표	Holiday Speaking Program – Speaking Listen and Speak		
차시별 지도 계획			
일자	주제	학습내용	비고 [준비물]
2/4 (화)	Grammar Space	Speaking He is a smart teacher. Listen and speaking Movie and repeat Every week 10 words(I can do it)	Teacher/Guide Studentbook
2/6 (목)	Grammar Space	She washes her hands. I You They We / He She It I eat a hamburger. He eats a hamburger. Listen and match	Teacher/Guide Studentbook
2/11 (화)	Grammar Space	eat – eats / wash – washes writing and reading Understand and match Every week 10 words(I can do it)	Teacher/Guide Studentbook
2/13 (목)	Grammar Space	He has a camera. have-has / go-goes / do-does We go to school. He goes to school. writing and understand	Teacher/Guide Studentbook
2/18 (화)	Grammar Space	don't / doesn't I don't have a dog. She doesn't have a cat. Understand and match Every week 10 words(I can do it)	Teacher/Guide Studentbook
2/20 (목)	Grammar Space	Speaking In the morning. Listen and speaking Movie and repeat Every week 10 words(I can do it)	Teacher/Guide Studentbook
2/25 (화)	Grammar Space	Test your grammar Mary drinks milk. Mary doesn't drink milk. He has a rabbit. We have a rabbit. Every week 10 words(I can do it)	Teacher/Guide Studentbook
2/27 (목)	Grammar Space	Check up Use the correct form New Start and Graduation Review Grammar Point	Teacher/Guide Studentbook


방과후학교 (2)월 지도 계획서 - 3

강좌명	방과후학교 (영어)부	지도강사	최윤정 최 윤 정
대상	(5~6)학년 C반	지도시간	2.3.~2.7. 오후 15:10~16:00 2.11. 졸업식은 10:30분부터 (2.13.~27.)봄방학 11:00~11:50
지도요일	화 / 목	지도기간	2020.2.4.~2020.2.27.
지도목표	Speaking / Couching / Reading / Grammar Point – Present Past Future		
차시별 지도 계획			
일자	주제	학습내용	비고 [준비물]
2/4 (화)	Beginner	Grammar Station There is a table. There is / There are Teaching and couching	Teacher/Guide Studentbook
2/6 (목)	Beginner	These are my sneakers. I-my You-your He-his She-her It-its We-our They-their Teaching and couching	Teacher/Guide Studentbook
2/11 (화)	Beginner	Speaking Welcome to my spacecraft Complete the chart and read it Listen and reading / speaking	Teacher/Guide Studentbook
2/13 (목)	Beginner	Complete the sentences (he/brother) is tall. His brother is tall. Use the correct form Teaching and couching	Teacher/Guide Studentbook
2/18 (화)	Beginner	They are on the sofa. Grammar in writing (Dear Jenny-Reading Text) Complete the note Level study/ Vocabulary Teaching and couching	Teacher/Guide Studentbook
2/20 (목)	Beginner	Grammar Point /Open the door. Don't open the door. Let's go to the park. Let's not go out. Teaching and couching Reading and speaking	Teacher/Guide Studentbook
2/25 (화)	Beginner	Grammar Point / Match the sentences It's a nice day. Let's go on a picnic. Level study/ Vocabulary Teaching and couching	Teacher/Guide Studentbook
2/27 (목)	Beginner	Grammar Point / Level study/ Vocabulary New Start and Graduation Listen writing and match	Teacher/Guide Studentbook


방과후학교 (2)월 지도 계획서 - 1

강좌명	방과후학교 (요리)부	지도강사	김미화 
대상	(1~2) 학년	지도시간	9:00~10:00 (2월7일13:30~14:30)
지도요일	금	지도기간	2020. 2.3.~2. 28.
지도목표	요리활동을 통해 다양한 식재료들을 접함으로써 편식을 예방하고 오감을 발달시키며, 창의력과 협동심을 기르며, 나아가 요리사와 파티쉐가 되고 싶은 학생들이 미리 경험을 통해 자신의 소질을 개발하고 체험해볼 수 있다.		
차시별 지도 계획			
일자	주제	학습내용	비고 [준비물]
2/7 (금)	수제비세트 (생활요리)	- 수제비의 이름의 뜻을 알아본다. - 다양한 채소를 채썰고 볶은 후 , 밀가루에 당근즙, 시금치즙을 섞어서 색깔별 반죽을 만들어 포장한다.	개인 앞치마
2/14 (금)	브라우니 (세계요리)	- 초콜렛이 녹기 전, 녹은 후의 형태의 변화에 대해 살펴본다. - 맥머핀,베이컨, 해시브라운을 이용하여 서양식 버거세트를 만든다.	개인 앞치마
2/21 (금)	흑임자크림떡볶이 (퓨전요리)	- 다양한 떡볶이의 종류에 대해 안다. - 떡을 불리고 채소를 손질하여 크림소스와 함께 떡볶이를 만들고 흑임자가루를 넣어 웰빙떡볶이를 완성한다.	개인 앞치마
2/28 (금)	햄치즈바게트 (키즈베이킹)	- 바게트의 뜻에 대해 안다. - 바게트빵에 칼집을 내고, 허니버터소스를 칼집낸 사이에 바른 다음 햄과 치즈를 잘라 넣는다.	개인 앞치마

방과후학교 (2)월 지도 계획서 - 2

강좌명	방과후학교 (요리)부	지도강사	김미화 
대상	(3~4) 학년	지도시간	10:00~11:00 (2월7일13:30~14:30)
지도요일	금	지도기간	2020. 2. 3.~2. 28.
지도목표	요리활동을 통해 다양한 식재료들을 접함으로써 편식을 예방하고 오감을 발달시키며, 창의력과 협동심을 기르며, 나아가 요리사와 파티쉐가 되고 싶은 학생들이 미리 경험을 통해 자신의 소질을 개발하고 체험해볼 수 있다.		
차시별 지도 계획			
일자	주제	학습내용	비고 [준비물]
2/7 (금)	수제비세트 (생활요리)	- 반죽의 속성에 대해 알아본다. - 다양한 채소를 채썰고 볶은 후 , 밀가루에 당근즙, 시금치즙을 섞어서 색깔별 반죽을 만들어 포장한다.	개인 앞치마
2/14 (금)	브라우니 (세계요리)	- 발렌타인데이의 유래에 대해 안다. - 초콜릿,버터를 중탕으로 녹이고 반죽에 넣어 브라우니 틀에 넣은 후 오븐에 구워낸다.	개인 앞치마
2/21 (금)	흑임자크림떡볶이 (퓨전요리)	- 흑임자의 이름의 뜻에 대해 안다. - 떡을 불리고 채소를 손질하여 크림소스와 함께 떡볶이를 만들고 흑임자가루를 넣어 웰빙떡볶이를 완성한다.	개인 앞치마
2/28 (금)	햄치즈바게트 (키즈베이킹)	- 한 끼 식사대용으로 먹을 수 있는 음식들에 대해 이야기 나누어 본다. - 바게트빵에 칼집을 내고, 허니버터소스를 칼집낸 사이에 바른 다음 햄과 치즈를 잘라 넣는다.	개인 앞치마

방과후학교 (2)월 지도 계획서 - 3

강좌명	방과후학교 (요리)부	지도강사	김미화 
대상	(5~6) 학년	지도시간	11:00~12:00 (2월7일13:30~14:30)
지도요일	금	지도기간	2020. 2. 3.~2. 28.
지도목표	요리활동을 통해 다양한 식재료들을 접함으로써 편식을 예방하고 오감을 발달시키며, 창의력과 협동심을 기르며, 나아가 요리사와 파티쉐가 되고 싶은 학생들이 미리 경험을 통해 자신의 소질을 개발하고 체험해볼 수 있다.		
차시별 지도 계획			
일자	주제	학습내용	비고 [준비물]
2/7 (금)	수제비세트 (생활요리)	- 색깔별 채소의 효능에 대해 안다. - 다양한 채소를 채썰고 볶은 후 , 밀가루에 당근즙, 시금치즙을 섞어서 색깔별 반죽을 만들어 포장한다.	개인 앞치마
2/14 (금)	브라우니 (세계요리)	- 브라우니가 만들어진 유래에 대해 안다. - 초콜릿,버터를 중탕으로 녹이고 반죽에 넣어 브라우니 틀에 넣은 후 오븐에 구워낸다.	개인 앞치마
2/21 (금)	흑임자크림떡볶이 (퓨전요리)	- 흑임자의 효능에 대해 안다. - 떡을 불리고 채소를 손질하여 크림소스와 함께 떡볶이를 만들고 흑임자가루를 넣어 웰빙떡볶이를 완성한다.	개인 앞치마
2/28 (금)	햄치즈바게트 (키즈베이킹)	- 바게트의 발효과정에 대해 안다. - 바게트빵에 칼집을 내고, 허니버터소스를 칼집낸 사이에 바른 다음 햄과 치즈를 잘라 넣는다.	개인 앞치마

방과후학교 (2)월 지도 계획서 - 1

강좌명	방과후학교 (종이&토탈공예)부	지도강사	이영미 <i>이영미</i>
대상	(1~2) 학년	지도시간	- 학기 중 : 13:30~14:20 - 방학 중 : 9:10~10:00
지도요일	화 / 목	지도기간	2020.2.1.~2.28.
지도목표	다양한 조형 활동 채색 활동 등을 통해 공간 지각력과 창의력 미적 감각을 키우고 완성된 작품을 보며 자신감과 성취감을 갖는다.		
차시별 지도 계획			
일자	주제	학습내용	비고 [준비물]
2/4 (화)	자격증 급수과정	종이접기 기호 부호, 기본형과 클레이 기본모양을 익혀 스크랩하고 구성한다.	부교재
2/6 (목)	2020년도 3월~5월 달력	삼각 접기 기본형을 응용해 봄 풍경을 접어 배경지에 붙여 꾸며준다.	색종이 배경지
2/11 (화)	2020년도 6월~8월 달력	방석 접기 기본형을 응용해 여름 풍경을 접어 배경지에 붙여 꾸며준다.	색종이 배경지
2/13 (목)	2020년도 9월~11월 달력	쌍배 접기 기본형을 응용해 가을 풍경을 접어 배경지에 붙여 꾸며준다.	색종이 배경지
2/18 (화)	2020,21년도 12월~2월 달력	고기 접기 기본형을 응용해 겨울 풍경을 접어 배경지에 붙여 꾸며준다.	색종이 배경지
2/20 (목)	자격증 급수과정	종이접기 기호 부호, 기본형과 클레이 기본모양을 익혀 스크랩하고 구성한다.	부교재
2/25 (화)	우드 저금통	반제에 우드클레이를 얇게 펼쳐 붙이고 기본모 양을 응용해 쥐 얼굴을 표현해준다.	mdf반재 클레이
2/27 (목)	우드 저금통	기본모양을 응용해 꾸며주고 리본과 큐빅으로 장식한다.	클레이 리본.큐빅

방과후학교 (2)월 지도 계획서 - 2

강좌명	방과후학교 (종이&토탈공예)부	지도강사	이영미 <i>이영미</i>
대상	(3~4) 학년	지도시간	- 학기 중 : 14:30~15:20 - 방학 중 : 10:10~11:00
지도요일	화 / 목	지도기간	2020.2.1.~2.28.
지도목표	다양한 조형 활동 채색 활동 등을 통해 공간 지각력과 창의력 미적 감각을 키우고 완성된 작품을 보며 자신감과 성취감을 갖는다.		
차시별 지도 계획			
일자	주제	학습내용	비고 [준비물]
2/4 (화)	자격증 급수과정	종이접기 기호 부호, 기본형과 클레이 기본모양을 익혀 스크랩하고 구성한다.	부교재
2/6 (목)	2020년도 3월~5월 달력	삼각주머니 접기 기본형을 응용해 봄 풍경을 접어 배경지에 붙여 꾸며준다.	색종이 배경지
2/11 (화)	2020년도 6월~8월 달력	방석 접기와 사각 접기 기본형을 응용해 여름 풍경을 접어 배경지에 붙여 꾸며준다.	색종이 배경지
2/13 (목)	2020년도 9월~11월 달력	쌍배 접기와 사각주머니 접기 기본형을 응용해 가을 풍경을 접어 배경지에 붙여 꾸며준다.	색종이 배경지
2/18 (화)	2020,21년도 12월~2월 달력	학 접기와 꽃 접기 기본형을 응용해 겨울 풍경 을 접어 배경지에 붙여 꾸며준다.	색종이 배경지
2/20 (목)	자격증 급수과정	종이접기 기호 부호, 기본형과 클레이 기본모양을 익혀 스크랩하고 구성한다.	부교재
2/25 (화)	우드 저금통	반제에 우드클레이를 얇게 펼쳐 붙이고 기본모 양을 응용해 쥐 얼굴, 몸, 꼬리를 표현해준다.	mdf반재 클레이
2/27 (목)	우드 저금통	기본모양으로 쥐구멍을 표현하고 리본과 큐빅 으로 장식한다.	클레이 리본.큐빅

방과후학교 (2)월 지도 계획서 - 3

강좌명	방과후학교 (종이&토탈공예)부	지도강사	이영미 <i>이영미</i>
대상	(5~6) 학년	지도시간	- 학기 중 : 15:30~16:20 - 방학 중 : 11:10~12:00
지도요일	화 / 목	지도기간	2020.2.1.~2.28.
지도목표	다양한 조형 활동 채색 활동 등을 통해 공간 지각력과 창의력 미적 감각을 키우고 완성된 작품을 보며 자신감과 성취감을 갖는다.		
차시별 지도 계획			
일자	주제	학습내용	비고 [준비물]
2/4 (화)	자격증 급수과정	종이접기 기호 부호, 기본형과 클레이 기본모양을 익혀 스크랩하고 구성한다.	부교재
2/6 (목)	2020년도 3월~5월 달력	삼각주머니 접기 기본형을 응용해 봄 풍경을 접어 배경지에 붙여 꾸며준다.	색종이 배경지
2/11 (화)	2020년도 6월~8월 달력	방석 접기와 사각 접기 기본형을 응용해 여름 풍경을 접어 배경지에 붙여 꾸며준다.	색종이 배경지
2/13 (목)	2020년도 9월~11월 달력	쌍배 접기와 사각주머니 접기 기본형을 응용해 가을 풍경을 접어 배경지에 붙여 꾸며준다.	색종이 배경지
2/18 (화)	2020,21년도 12월~2월 달력	학 접기와 꽃 접기 기본형을 응용해 겨울 풍경 을 접어 배경지에 붙여 꾸며준다.	색종이 배경지
2/20 (목)	자격증 급수과정	종이접기 기호 부호, 기본형과 클레이 기본모양을 익혀 스크랩하고 구성한다.	부교재
2/25 (화)	우드 저금통	반제에 우드클레이를 얇게 펼쳐 붙이고 기본모 양을 응용해 쥐 얼굴, 몸, 꼬리를 표현해준다.	mdf반제 클레이
2/27 (목)	우드 저금통	사각모양으로 쥐구멍을 표현하고 리본과 큐빅 으로 장식한다.	클레이 리본.큐빅

방과후학교 (2)월 지도 계획서 - 1

강좌명	방과후학교 (주산암산)부	지도강사	유민자 유민자
대상	초급	지도시간	- 학기 중 : 13:30~14:20 - 방학 중 : 9:10~10:00
지도요일	월 / 수	지도기간	2020.2 .3. ~ 2. 26.
지도목표	구구단을 알고 곱셈을 할 수 있다.		
차시별 지도 계획			
일자	주제	학습내용	비고 [준비물]
2/3 (월)	뿔셈 하기	뿔셈 방법 노래로 배우기	대주판. 교재.주판
2/5 (수)	뿔셈 하기	받아내림있는 뿔셈 하기	대주판. 교재.주판
2/10 (월)	뿔셈 하기	받아내림있는 뿔셈 하기	대주판. 교재.주판
2/12 (수)	구구단 알기	곱셈원리 알기	대주판. 교재.주판
2/17 (월)	곱셈하기	곱셈의 자릿점 계산 두자리 X 한자리 해보기	대주판. 교재.주판
2/19 (수)	곱셈하기	곱셈의 자릿점 계산 두자리 X 한자리 해보기	대주판. 교재.주판
2/24 (월)	곱셈하기	곱셈의 자릿점 계산 두자리 X 한자리 해보기	대주판. 그림판
2/26 (수)	숫자카드읽기	여러자리수 자릿점 알고 읽기	대주판. 교재.주판

*호산,호,암산.청각집중은 매시간 공통수업 진행함.

방과후학교 (2)월 지도 계획서 - 2

강좌명	방과후학교 (주산암산)부	지도강사	유민자 유민자
대상	중급	지도시간	- 학기 중 : 14:30~15:20 - 방학 중 : 10:10~11:00
지도요일	월 / 수	지도기간	2020.2 .3. ~ 2. 26.
지도목표	주판으로 곱셈을 할 수 있다.		
차시별 지도 계획			
일자	주제	학습내용	비고 [준비물]
2/3 (월)	곱셈 하기	세자리 X 한자리 해보기	대주판. 교재.주판
2/5 (수)	곱셈 하기	세자리 X 한자리 해보기	대주판. 교재.주판
2/10 (월)	곱셈 하기	세자리 X 한자리 해보기	대주판. 교재.주판
2/12 (수)	빠른 호산하기	99 빠른호산 99 빠른암산 익히기	대주판. 교재.주판
2/17 (월)	빠른 호산하기	99 빠른호산 99 빠른암산 익히기	대주판. 교재.주판
2/19 (수)	전표계산	전표셈 해보기	대주판. 교재.주판
2/24 (월)	곱셈하기	여러자리수 곱셈하기	대주판. 교재.주판
2/26 (수)	곱셈하기	여러자리수 곱셈하기	대주판. 교재.주판


*호산,호,암산.청각집중은 매시간 공통수업 진행함.

방과후학교 (2)월 지도 계획서 - 3


강좌명	방과후학교 (주산암산)부	지도강사	유민자 유민자
대상	고급	지도시간	- 학기 중 : 15:30~16:20 - 방학 중 : 11:10~12:00
지도요일	월 / 수	지도기간	2020.2 .3. ~ 2. 26.
지도목표	주판으로 소수점 계산을 할 수 있다.		
차시별 지도 계획			
일자	주제	학습내용	비고 [준비물]
2/3 (월)	나눗셈 하기	자릿점 계산하고 나누기 하기	대주판. 교재.주판
2/5 (수)	나눗셈 하기	자릿점 계산하고 나누기 하기	대주판. 교재.주판
2/10 (월)	나눗셈 하기	자릿점 계산하고 나누기 하기	대주판. 교재.주판
2/12 (수)	소수자리 나눗셈 자리점알기	소수자리점 계산하고 셈하기	대주판. 교재.주판
2/17 (월)	소수자리 나눗셈 자리점알기	소수자리점 계산하고 셈하기	대주판. 교재.주판
2/19 (수)	소수자리 나눗셈 자리점알기	소수자리점 계산하고 셈하기	대주판. 교재.주판
2/24 (월)	빠른 호산하기	999 빠른호산하기 999 빠른암산하기	대주판. 교재.주판
2/26 (수)	빠른 호산하기	999 빠른호산하기 999 빠른암산하기	대주판. 교재.주판

*호산,호,암산.청각집중은 매시간 공통수업 진행함

방과후학교 (2)월 지도 계획서 - 1

강좌명	방과후학교 (컴퓨터)부	지도강사	박보란 
대상	초급(1~3학년)	지도시간	- 학기중 13:10~13:50 - 방학중 09:10~09:50
지도요일	화목금	지도기간	2020. 2. 1~ 2. 29
지도목표	파워포인트의 중급과정을 이용하여 작품을 만들어 볼 수 있다.		
차시별 지도 계획			
일자	주제	학습내용	비고 [준비물]
2/4 (화)	글머리 기호	▷ 글머리 기호를 지정하여 본다. ▷ 텍스트 줄 간격을 조절하여 본다.	
2/6 (목)	표 사용하기	▷ 표를 삽입하고 표 안에 그림을 삽입한다. ▷ 슬라이드 배경을 꾸며 본다.	
2/7 (금)	자유 곡선 사용하기	▷ 도형에 그라데이션 채운다. ▷ 그림의 배경을 투명하게 만들어 본다. ▷ 텍스트 상자를 삽입한다.	
2/11 (화)	동영상 삽입하기	▷ 동영상을 삽입하고 클립아트를 삽입한다. ▷ 텍스트 상자를 삽입하여 글자를 입력한다.	
2/13 (목)	실행단추 사용하기	▷ 도형을 복사하여 본다. ▷ 실행 단추를 삽입하여 슬라이드를 연결한다.	
2/14 (금)	하이퍼링크 사용하기	▷ 하이퍼 링크를 추가 하고 글꼴서식을 이용하여 서식을 지정한다.	
2/18 (화)	초대장 만들기	▷ 워드아트와 이미지 배경을 이용한다. ▷ 삽입한 이미지의 순서를 바꿔본다.	
2/20 (목)	사진 앨범만들기	▷ 사진앨범을 이용하여 사진을 추가한다. ▷ 테마를 설정하고 오디오를 추가한다.	
2/21 (금)	시간표 만들기	▷ 표를 삽입하고 테두리를 지정한다. ▷ 도형에 기본 설정을 지정할 수 있습니다.	
2/25 (화)	사용자 지정 애니메이션	▷ 배경 서식 늘이기 옵션 사용한다. ▷ 색 다시 칠하기를 설정한다. ▷ 사용자 지정 애니메이션을 지정하여 본다.,	
2/27 (목)	스마트아트 사용하기	▷ 특수 문자를 입력하여 본다. ▷ 텍스트 상자를 도형으로 변경하여 본다. ▷ 스마트아트를 삽입하여 본다.	
2/28 (금)	월말평가	▷ 애니메이션을 설정하여 움직이는 바다 친구들을 만들어 본다.	

방과후학교 (2)월 지도 계획서 - 2

강좌명	방과후학교 (컴퓨터)부	지도강사	박보란 
대상	중급(3~4)학년	지도시간	- 학기중 14:10~14:50 - 방학중 10:00~10:40
지도요일	화목금	지도기간	2020. 2. 1~ 2. 29
지도목표	DIAT 프리젠테이션을 시험형식에 맞게 풀이 할 수 있다.		
차시별 지도 계획			
일자	주제	학습내용	비고 [준비물]
2/4 (화)	과년도 기출문제 풀이하기	▷ 슬라이드 1번~4번 슬라이드를 시험 형식에 맞게 풀이 할 수 있다.	교재
2/6 (목)	과년도 기출문제 풀이하기	▷ 슬라이드 1번~4번 슬라이드를 시험 형식에 맞게 풀이 할 수 있다.	교재
2/7 (금)	과년도 기출문제 풀이하기	▷ 슬라이드 1번~4번 슬라이드를 시험 형식에 맞게 풀이 할 수 있다.	교재
2/11 (화)	과년도 기출문제 풀이하기	▷ 슬라이드 1번~4번 슬라이드를 시험 형식에 맞게 풀이 할 수 있다.	교재
2/13 (목)	과년도 기출문제 풀이하기	▷ 슬라이드 1번~4번 슬라이드를 시험 형식에 맞게 풀이 할 수 있다.	교재
2/14 (금)	과년도 기출문제 풀이하기	▷ 슬라이드 1번~4번 슬라이드를 시험 형식에 맞게 풀이 할 수 있다.	교재
2/18 (화)	과년도 기출문제 풀이하기	▷ 슬라이드 1번~4번 슬라이드를 시험 형식에 맞게 풀이 할 수 있다.	교재
2/20 (목)	과년도 기출문제 풀이하기	▷ 슬라이드 1번~4번 슬라이드를 시험 형식에 맞게 풀이 할 수 있다.	교재
2/21 (금)	과년도 기출문제 풀이하기	▷ 슬라이드 1번~4번 슬라이드를 시험 형식에 맞게 풀이 할 수 있다.	교재
2/25 (화)	과년도 기출문제 풀이하기	▷ 슬라이드 1번~4번 슬라이드를 시험 형식에 맞게 풀이 할 수 있다.	교재
2/27 (목)	과년도 기출문제 풀이하기	▷ 슬라이드 1번~4번 슬라이드를 시험 형식에 맞게 풀이 할 수 있다.	교재
2/28 (금)	월말평가	▷ 슬라이드 1번~4번 슬라이드를 시험 형식에 맞게 풀이 할 수 있다.	교재

방과후학교 (2)월 지도 계획서 - 3

강좌명	방과후학교 (컴퓨터)부	지도강사	박보란 
대상	고급 (4~6학년)	지도시간	- 학기중 15:00~15:40 - 방학중 10:50~11:30
지도요일	화목금	지도기간	2020. 2. 1~ 2. 29
지도목표	DIAT 스프레드시트를 풀이 할 수 있다.		
차시별 지도 계획			
일자	주제	학습내용	비고 [준비물]
2/4 (화)	과년도 기출문제 풀이하기	▷ 문제 1번~문제 5번까지 시험 형식에 맞게 모의고사 문제풀이하기	교재
2/6 (목)	과년도 기출문제 풀이하기	▷ 문제 1번~문제 5번까지 시험 형식에 맞게 모의고사 문제풀이하기	교재
2/7 (금)	과년도 기출문제 풀이하기	▷ 문제 1번~문제 5번까지 시험 형식에 맞게 모의고사 문제풀이하기	교재
2/11 (화)	과년도 기출문제 풀이하기	▷ 문제 1번~문제 5번까지 시험 형식에 맞게 모의고사 문제풀이하기	교재
2/13 (목)	과년도 기출문제 풀이하기	▷ 문제 1번~문제 5번까지 시험 형식에 맞게 모의고사 문제풀이하기	교재
2/14 (금)	과년도 기출문제 풀이하기	▷ 문제 1번~문제 5번까지 시험 형식에 맞게 모의고사 문제풀이하기	교재
2/18 (화)	과년도 기출문제 풀이하기	▷ 문제 1번~문제 5번까지 시험 형식에 맞게 모의고사 문제풀이하기	교재
2/20 (목)	과년도 기출문제 풀이하기	▷ 문제 1번~문제 5번까지 시험 형식에 맞게 모의고사 문제풀이하기	교재
2/21 (금)	과년도 기출문제 풀이하기	▷ 문제 1번~문제 5번까지 시험 형식에 맞게 모의고사 문제풀이하기	교재
2/25 (화)	과년도 기출문제 풀이하기	▷ 문제 1번~문제 5번까지 시험 형식에 맞게 모의고사 문제풀이하기	교재
2/27 (목)	과년도 기출문제 풀이하기	▷ 문제 1번~문제 5번까지 시험 형식에 맞게 모의고사 문제풀이하기	교재
2/28 (금)	월말평가	▷ 문제식에 맞게 풀이 할 수 있다.	교재

방과후학교 (2)월 지도 계획서 - 1

강좌명	방과후학교 (피아노)부	지도강사	박 효 선 박효선
대상	초급	지도시간	- 학기중 13:10~13:50 - 방학중 09:10~09:50
지도요일	월. 수. 금.	지도기간	2020. 2. 1. ~ 2. 29.
지도목표	2분 쉼표를 이해하고 스타카토를 표현 할 수 있다		
차시별 지도 계획			
일자	주제	학습내용	비고 [준비물]
2/3 (월)	쉼표의 이해	4분쉼표 : 1박자 소리내지 않고 쉬기 2분쉼표 : 2박자 소리내지 않고 쉬기 4분쉼표곡 연습	바이엘하자 하늘자전거 게이름하자
2/5 (수)	2분 쉼표	2박 쉬는 2분 쉼표 연습곡 : "백설 공주" 악보 보고, 연습하기	바이엘하자 하늘자전거 게이름하자
2/7 (금)	2분 쉼표	2박 쉬는 2분 쉼표 연습곡 : "달빛에" 악보 보고, 연습하기	바이엘하자 하늘자전거 게이름하자
2/10 (월)	쉼표 응용	2박 쉬는 2분 쉼표 연습곡 : "달" 악보 보고, 연습하기	바이엘하자 하늘자전거 게이름하자
2/12 (수)	쉼표 응용	2박 쉬는 2분 쉼표 연습곡 : "옛 이야기" 악보 보고, 연습하기	바이엘하자 하늘자전거 게이름하자
2/14 (금)	스타카토	음표의 반절만 소리내는 스타카토 음을 짧게 끊어서 손끝으로 툭툭툭툭 스케일 연습	바이엘하자 하늘자전거 게이름하자
2/17 (월)	스타카토	음을 짧게 끊어서 연주하는 스타카토 연습곡 : "음악 줄넘기" 악보 보고, 연습하기	바이엘하자 하늘자전거 게이름하자
2/19 (수)	스타카토	음을 짧게 끊어서 연주하는 스타카토 연습곡 : "행진곡" 악보 보고, 연습하기	바이엘하자 하늘자전거 게이름하자
2/21 (금)	거미	왼손에 5도 4도 2도가 나오는 거미 양손연습 박자 정확하게 하기	바이엘하자 하늘자전거 게이름하자
2/24 (월)	스타카토 응용	"불꽃놀이" : 왼손 2도 3도 화성 연습 오른손 스타카토와 건너뛰기 음정 집중 연습	바이엘하자 하늘자전거 게이름하자
2/26 (수)	스타카토 응용	"딱따구리" 곡 연습 : 왼손은 레가토 오른손은 스타카토 표현하기	바이엘하자 하늘자전거 게이름하자
2/28 (금)	복습	배운 곡 중 한곡 외우기	바이엘하자 하늘자전거 게이름하자

방과후학교 (2)월 지도 계획서 - 2

강좌명	방과후학교 (피아노)부	지도강사	박 효 선 <i>박효선</i>
대상	중급	지도시간	- 학기 중 14:10~14:50/ 15:00~15:40 - 방학 중 10:00~10:40 / 10:50~11:20
지도요일	월. 수. 금.	지도기간	2020. 2. 1. ~ 2. 29.
지도목표	8분음표 리듬 쫓개기를 할 수 있다		
차시별 지도 계획			
일자	주제	학습내용	비고 [준비물]
2/3 (월)	겹음정	21번 체르니 110연습곡 No.20 옥타브가 넘는 겹음정 부분연습 정확하게 건반을 누르도록 연습	체르니100,동요곡집 하늘자전거,게이름하자
2/5 (수)	왼손 알베르티 베이스	21번 체르니 110연습곡 No.20 왼손 코드를 파악하고 동일한 형태로 진행되는 알베르티 파악하기	체르니100,동요곡집 하늘자전거,게이름하자
2/7 (금)	8분음표 리듬	동요: 김치 2번째 박의 8분음표 리듬 쫓개기 연습	체르니100,동요곡집 하늘자전거,게이름하자
2/10 (월)	8분음표 응용	동요: 김치 왼손에 맞춰서 한박에 음표가 2개가 정확히 들어가도록 연습	체르니100,동요곡집 하늘자전거,게이름하자
2/12 (수)	G 장조 주요 3화음	소나티네: 슈미츠 소나티나 G를 통해 G 장조 주요 3화음(G,C,D) 익히고 선율 익히기	체르니100,동요곡집 하늘자전거,게이름하자
2/14 (금)	이음줄과 셈여림	소나티네: 슈미츠 소나티나 G 왼손 형태 변하는 부분 파악 후 연습 오른손 리듬 쫓개기, 이음줄, 셈여림 지키기	체르니100,동요곡집 하늘자전거,게이름하자
2/17 (월)	스타카토와 꾸밈음	22번 체르니 100연습곡 No.2 음표의 반절만 소리내는 스타카토, 멜로디를 꾸며주기 위한 장식음인 꾸밈음연습	체르니100,동요곡집 하늘자전거,게이름하자
2/19 (수)	양손 맞추기	22번 체르니 100연습곡 No.2 왼손 반주에 맞춰 오른손 선율이 잘 표현 되도록 양손 연습	체르니100,동요곡집 하늘자전거,게이름하자
2/21 (금)	형식	동요: 엘리제를 위하여 악보를 보며 흐름 파악하기, 형식 나누기 반복하는 구간 찾기	체르니100,동요곡집 하늘자전거,게이름하자
2/24 (월)	선율 주고 받기	동요: 엘리제를 위하여 왼손 오른손 주고받으며 부드럽게 표현하기	체르니100,동요곡집 하늘자전거,게이름하자
2/26 (수)	곡 완성	셈여림을 표현하며 곡의 전체적인 흐름 만들기	체르니100,동요곡집 하늘자전거,게이름하자
2/28 (금)	복습	배운 곡 중 한곡 외우기	체르니100,동요곡집 하늘자전거,게이름하자


방과후학교 (2)월 지도 계획서 - 3

강좌명	방과후학교 (피아노)부	지도강사	박 효 선 <i>박효선</i>
대상	고급	지도시간	- 학기 중 15:50 ~ 16:30 - 방학 중 11:30 ~ 12:10
지도요일	월. 수. 금.	지도기간	2020. 2. 1. ~ 2. 29.
지도목표	곡에 대한 파악과 셈여림 표현을 할 수 있다		


차시별 지도 계획

일자	주제	학습내용	비고 [준비물]
2/3 (월)	조성	21. 체르니 30연습곡, No.14 - 69 조성 파악을 위해 으뜸음 찾기. 주요 3화음 찾기. 스케일 연습	체르니30, 힐링피아노, 재즈명곡,종합음악이론
2/5 (수)	펼침화음	21. 체르니 30연습곡, No.14 - 69 왼손 펼침화음의 부분연습 소리가 고르게 나도록 부분연습	체르니30, 힐링피아노, 재즈명곡,종합음악이론
2/7 (금)	코드 분석	재즈 명곡집 : 사계 중 '겨울' 악보 보고 선율 익히기 곡의 코드 분석	체르니30, 힐링피아노, 재즈명곡,종합음악이론
2/10 (월)	셈여림	재즈 명곡집 : 사계 중 '겨울' 악보에 셈여림 기호 그리기 흐름을 표현하며 연습	체르니30, 힐링피아노, 재즈명곡,종합음악이론
2/12 (수)	화음	22. 체르니 30연습곡, No.28 - 73 화음 찾아 악보에 표기 화음 진행 파악	체르니30, 힐링피아노, 재즈명곡,종합음악이론
2/14 (금)	스타카토의 연타	22. 체르니 30연습곡, No.28 - 73 화음의 모양 잡기연습 가볍게 연타 연습	체르니30, 힐링피아노, 재즈명곡,종합음악이론
2/17 (월)	5/4박자	힐링피아노 : 미션 임파서블 5/4의 이해 ;4분음표를 일정하게 5개 세기 옥타브 연습. 리듬 익히기	체르니30, 힐링피아노, 재즈명곡,종합음악이론
2/19 (수)	동형진행	힐링피아노 : 미션 임파서블 동형진행을 파악하고 부분 연습하기 위치 바뀌는 부분 연습하기	체르니30, 힐링피아노, 재즈명곡,종합음악이론
2/21 (금)	옥타브	재즈 명곡집 : 베토벤 비창 3악장 테마 악보 보고 선율 익히기 곡의 코드 분석. 옥타브연습 (8도)	체르니30, 힐링피아노, 재즈명곡,종합음악이론
2/24 (월)	리듬	재즈 명곡집 : 베토벤 비창 3악장 테마 오른손 선율이 정확히 표현되도록 연습 리듬이 흔들리지 않도록 연습	체르니30, 힐링피아노, 재즈명곡,종합음악이론
2/26 (수)	곡 완성	셈여림을 표현하며 곡의 전체적인 흐름 만들기	체르니30, 힐링피아노, 재즈명곡,종합음악이론
2/28 (금)	복습	배운 곡 중 한국 외우기	체르니30, 힐링피아노, 재즈명곡,종합음악이론




방과후학교 (2)월 지도 계획서 - 1

강좌명	방과후학교 (한자)부	지도강사	노 연 미 	
대상	기초부수 (1~2) 학년	지도시간	2.6~2.7	목 [13:00~13:50]
				금 [13:00~13:50]
			2.13~2.28	목 [09:00~09:50]
				금 [09:00~09:50]
지도요일	목 / 금	지도기간	2020.2.6.~2.28.	
지도목표	당일 배우게 될 기초 '부수 한자' 읽기와 쓰기를 스스로 학습한다.			
차시별 지도 계획				
일자	주제	학습내용	비고 [준비물]	
2/6 (목)	부수 학습 (214자/총17획)	한자의 부수에 대한 훈과 음에 대한 설명과 읽고 쓰기 (7획 부수)	※ 부수자료	
2/7 (금)	부수 학습 (214자/총17획)	한자의 부수에 대한 훈과 음에 대한 설명과 읽고 쓰기 (7획 부수)		
2/13 (목)	부수 학습 (214자/총17획)	한자의 부수에 대한 훈과 음에 대한 설명과 읽고 쓰기 (7획 부수)		
2/14 (금)	부수 학습 (214자/총17획)	한자의 부수에 대한 훈과 음에 대한 설명과 읽고 쓰기 (7획 부수)	※ 부수한자 카드	
2/20 (목)	부수 학습 (214자/총17획)	한자의 부수에 대한 훈과 음에 대한 설명과 읽고 쓰기 (7획 부수)		
2/21 (금)	부수 학습 (214자/총17획)	한자의 부수에 대한 훈과 음에 대한 설명과 읽고 쓰기 (8획 부수)		
2/27 (목)	부수 학습 (214자/총17획)	한자의 부수에 대한 훈과 음에 대한 설명과 읽고 쓰기 (8획 부수)	※ 한자공책	
2/28 (금)	부수 학습 (214자/총17획)	한자의 부수에 대한 훈과 음에 대한 설명과 읽고 쓰기 (8획 부수)		




방과후학교 (2)월 지도 계획서 - 2

강좌명	방과후학교 (한자)부	지도강사	노 연 미 	
대상	기초부수 (3~4) 학년	지도시간	2.6~2.7	목 [13:00~13:50]
				금 [13:00~13:50]
			2.13~2.28	목 [09:00~09:50]
				금 [09:00~09:50]
지도요일	목 / 금	지도기간	2020.2.6.~2.28.	
지도목표	당일 배우게 될 기초 '부수한자' 읽기와 쓰기를 스스로 학습한다.			
차시별 지도 계획				
일자	주제	학습내용	비고 [준비물]	
2/6 (목)	부수 학습 (214자/총17획)	한자의 부수에 대한 훈과 음에 대한 설명과 읽고 쓰기 (8획 부수)	※ 부수자료	
2/7 (금)	부수 학습 (214자/총17획)	한자의 부수에 대한 훈과 음에 대한 설명과 읽고 쓰기 (8획 부수)		
2/13 (목)	부수 학습 (214자/총17획)	한자의 부수에 대한 훈과 음에 대한 설명과 읽고 쓰기 (8획 부수)		
2/14 (금)	부수 학습 (214자/총17획)	한자의 부수에 대한 훈과 음에 대한 설명과 읽고 쓰기 (8획 부수)	※ 부수한자 카드	
2/20 (목)	부수 학습 (214자/총17획)	한자의 부수에 대한 훈과 음에 대한 설명과 읽고 쓰기 (9획 부수)		
2/21 (금)	부수 학습 (214자/총17획)	한자의 부수에 대한 훈과 음에 대한 설명과 읽고 쓰기 (9획 부수)		
2/27 (목)	부수 학습 (214자/총17획)	한자의 부수에 대한 훈과 음에 대한 설명과 읽고 쓰기 (9획 부수)	※ 한자공책	
2/28 (금)	부수 학습 (214자/총17획)	한자의 부수에 대한 훈과 음에 대한 설명과 읽고 쓰기 (9획 부수)		




방과후학교 (2)월 지도 계획서 - 3

강좌명	방과후학교 (한자)부	지도강사	노 연 미 	
대상	한자급수 (2) 학년	지도시간	2.6~2.7	목 [14:00~14:50]
				금 [14:00~14:50]
			2.13~2.28	목 [10:00~10:50]
				금 [10:00~10:50]
지도요일	목 / 금	지도기간	2020.2.6.~2.28.	
지도목표	당일 배우게 될 '급수한자(준5급/5급)'의 읽기와 쓰기를 스스로 학습한다.			
차시별 지도 계획				
일자	주제	학습내용	비고 [준비물]	
2/6 (목)	학생 개인 수준별 한자급수의 개별한자 학습	- 준5급~5급 문제풀이 및 오답정리 - 배운 한자를 한자카드로 확인학습	※ 한자급수 교재와 카드	
2/7 (금)		- 준5급~5급 문제풀이 및 오답정리 - 배운 한자를 한자카드로 확인학습		
2/13 (목)		- 준5급~5급 문제풀이 및 오답정리 - 배운 한자를 한자카드로 확인학습		
2/14 (금)		- 준5급~5급 문제풀이 및 오답정리 - 배운 한자를 한자카드로 확인학습		
2/20 (목)		- 준5급~5급 문제풀이 및 오답정리 - 배운 한자를 한자카드로 확인학습		
2/21 (금)	준5급 (100자) 5급 (250자)	- 오답정리 / 답안지 작성 연습 - 제86회 한자급수시험 (2월 22일 한자시험 응시)	※ 한자공책	
2/27 (목)	- 준5급(100자) / 5급 (250자) 개별한자 테스트  오답확인 후 마무리 하기 - 배운 한자를 한자카드로 확인학습			
2/28 (금)	- 준5급(100자) / 5급 (250자) 개별한자 테스트  오답확인 후 마무리 하기 - 배운 한자를 한자카드로 확인학습			

방과후학교 (2)월 지도 계획서 - 4

강좌명	방과후학교 (한자)부	지도강사	노 연 미 	
대상	한자급수 (3~4) 학년	지도시간	2.6~2.7	목 [15:00~15:50]
				금 [15:00~15:50]
			2.13~2.28	목 [10:00~10:50]
				금 [10:00~10:50]
지도요일	목 / 금	지도기간	2020.2.6.~2.28.	
지도목표	당일 배우게 될 '급수한자(준5급/5급/준4급)'의 읽기와 쓰기를 스스로 학습한다.			
차시별 지도 계획				
일자	주제	학습내용		비고 [준비물]
2/6 (목)	학생 개인 수준별 한자급수의 개별한자 학습	- 준5급~준4급 문제풀이 및 오답정리 - 배운 한자를 한자카드로 확인학습		※ 한자급수 교재와 카드
2/7 (금)		- 준5급~준4급 문제풀이 및 오답정리 - 배운 한자를 한자카드로 확인학습		
2/13 (목)		- 준5급~준4급 문제풀이 및 오답정리 - 배운 한자를 한자카드로 확인학습		
2/14 (금)		- 준5급~준4급 문제풀이 및 오답정리 - 배운 한자를 한자카드로 확인학습		
2/20 (목)	준5급 (100자)	- 준5급~준4급 문제풀이 및 오답정리 - 배운 한자를 한자카드로 확인학습		- 준5급 - 5급 - 준4급
2/21 (금)	5급 (250자)	- 오답정리 / 답안지 작성 연습 - 제86회 한자급수시험 (2월 22일 한자시험 응시)		
2/27 (목)	준4급 (400자)	- 준5급(100자) / 5급 (250자) / 준4급 (400자) 개별한자 테스트  오답확인 후 마무리 하기 - 배운 한자를 한자카드로 확인학습		
2/28 (금)		- 준5급(100자) / 5급 (250자) / 준4급 (400자) 개별한자 테스트  오답확인 후 마무리 하기 - 배운 한자를 한자카드로 확인학습		※ 한자공책

방과후학교 (2)월 지도 계획서 - 5

강좌명	방과후학교 (한자)부	지도강사	노 연 미 	
대상	한자급수 (5~6) 학년	지도시간	2.6~2.7	목 [16:00~16:50]
				금 [16:00~16:50]
			2.13~2.28	목 [11:00~11:50]
				금 [11:00~11:50]
지도요일	목 / 금	지도기간	2020.2.6.~2.28.	
지도목표	당일 배우게 될 '급수한자(4급/준3급/3급)'의 읽기와 쓰기를 스스로 학습한다.			
차시별 지도 계획				
일자	주제	학습내용	비고 [준비물]	
2/6 (목)	학생 개인 수준별 한자급수의 개별한자 학습	- 준4급~3급 문제풀이 및 오답정리 - 배운 한자를 한자카드로 확인학습	※ 한자급수 교재와 카드	
2/7 (금)		- 준4급~3급 문제풀이 및 오답정리 - 배운 한자를 한자카드로 확인학습		
2/13 (목)		- 준4급~3급 문제풀이 및 오답정리 - 배운 한자를 한자카드로 확인학습		
2/14 (금)		- 준4급~3급 문제풀이 및 오답정리 - 배운 한자를 한자카드로 확인학습		
2/20 (목)	준4급 (400자)	- 준4급~3급 문제풀이 및 오답정리 - 배운 한자를 한자카드로 확인학습	- 준4급 - 4급 - 준3급 - 3급	
2/21 (금)	4급 (600자)	- 오답정리 / 답안지 작성 연습 - 제86회 한자급수시험 (2월 22일 한자시험 응시)		
2/27 (목)	준3급 (800자) 3급 (1,000자)	- 준5급(100자) / 5급 (250자) / 준4급 (400자) / 4급 (600자) / 3급 (800자) / 3급 (1,000자) 개별한자 테스트  오답확인 후 마무리 하기 - 배운 한자를 한자카드로 확인학습	※ 한자공책	
2/28 (금)		- 준5급(100자) / 5급 (250자) / 준4급 (400자) / 4급 (600자) / 3급 (800자) / 3급 (1,000자) 개별한자 테스트  오답확인 후 마무리 하기 - 배운 한자를 한자카드로 확인학습		