



# 방과후학교 ( 3 )월 지도 계획서

강좌명	방과후학교 ( 방송댄스 )부	지도강사	한은결 <span style="color: red;">한은결</span>
대상	( 1~6 ) 학년	지도시간	1부: 13:00~13:40 / 2부: 13:50~14:30 3부: 14:40~15:20 / 4부: 15:30~16:10
지도요일	수 / 금	지도기간	2024. 3. 13. ~ 3. 29.
지도목표	움츠러든 몸을 움직여 건강한 신체활동과 춤을 통한 활발한 대인관계 대화법을 안다.		
차시별 지도 계획			
일자	주제	학습내용	비고 [준비물]
3/13 (수)	기초 스트레칭 및 워밍업 후 최신 방송 댄스 안무	- 신체 발달에 좋은 스트레칭을 통하여 몸을 편안하게 만들고 몸의 근육을 풀어준 뒤 방송 댄스 안무 수업 진행 (여자아이들- Super Lady)	
3/15 (금)	기초 스트레칭 및 워밍업 후 최신 방송 댄스 안무	- 신체 발달에 좋은 스트레칭을 통하여 몸을 편안하게 만들고 몸의 근육을 풀어준 뒤 방송 댄스 안무 수업 진행 (여자아이들- Super Lady)	
3/20 (수)	기초 스트레칭 및 워밍업 후 최신 방송 댄스 안무	- 신체 발달에 좋은 스트레칭을 통하여 몸을 편안하게 만들고 몸의 근육을 풀어준 뒤 방송 댄스 안무 수업 진행 (여자아이들- Super Lady)	
3/22 (금)	기초 스트레칭 및 워밍업 후 최신 방송 댄스 안무	- 신체 발달에 좋은 스트레칭을 통하여 몸을 편안하게 만들고 몸의 근육을 풀어준 뒤 방송 댄스 안무 수업 진행 (여자아이들- Super Lady)	
3/27 (수)	기초 스트레칭 및 워밍업 후 최신 방송 댄스 안무	- 신체 발달에 좋은 스트레칭을 통하여 몸을 편안하게 만들고 몸의 근육을 풀어준 뒤 방송 댄스 안무 수업 진행 (여자아이들- Super Lady)	
3/29 (금)	기초 스트레칭 및 워밍업 후 최신 방송 댄스 안무	- 신체 발달에 좋은 스트레칭을 통하여 몸을 편안하게 만들고 몸의 근육을 풀어준 뒤 방송 댄스 안무 수업 진행 (여자아이들- Super Lady)	


# 방과후학교 ( 3 )월 지도 계획서-1

강좌명	방과후학교 (독서논술)부	지도강사	심미경	
대상	( 1~2 ) 학년	지도시간	수 13:00~13:40 목 13:50~14:30	
지도요일	화 / 목	지도기간	2024.3.12.~3.28.	
지도목표	책을 읽는 즐거움을 알 수 있다.			
차시별 지도 계획				
일자	주제	학습내용	비고 [준비물]	
3/12 (화)	상상하며 읽기 「나는 돼지가 아니야」	- 「나는 돼지가 아니야」 함께 읽기 - 뒷 이야기 상상하며 발표하기 - '내가 만약 돼지라면' 자유롭게 상상하기	동화책, 활동지	
3/14 (목)		- 인상적인 장면을 골라서 그려보기 - 장면을 설명하거나 인상적인 표현 골라쓰기 - 등장 인물에게 하고 싶은 이야기 쓰기		
3/19 (화)	칭찬하며 읽기 「아낌없이 주는 나무」	- 「아낌없이 주는 나무」 함께 읽기 - 재미있는 문장 찾아 쓰고 이야기 나누기 - 떠오르는 단어를 통해 의미지도 그려보기 - 나무와 소년의 마음 알아보기	동화책, 활동지	
3/21 (목)		- 가족이나 친구와 나의 모습 생각해 보기 - 입장 바꾸어 생각해 보기 - 나무에게 칭찬할 수 있는 모습 찾기 - 칭찬 상장 쓰기		
3/26 (화)	나의 학교 이야기 '학교와 친구' 「지각 대장 존」	- 「지각 대장 존」 함께 읽기 - 존에게 일어난 일들에 대해 이야기 나누기 - 비슷한 경험 떠올리며 그때의 마음 나누기 - 떠오르는 단어들을 모아 이야기 만들어 보기 - 새 학년의 생활의 변화 나누기 - 새 친구 소개하기 - 재미있는 문장 쓰기, 받아쓰기	동화책, 활동지	
3/28 (목)	다짐글 쓰기 '좋은 습관' 「돼지책」	- 「돼지책」 함께 읽기 - 등장인물들의 문제점과 해결방법 정리하기 - 습관의 중요성 이야기 나누기 - 고치고 싶은 습관을 생각해 보기 - 친구들의 이야기를 듣고 좋은 방법 나누기 - 배우고 싶은 친구의 습관 발표하기 - 자신의 생각을 글로 정리하기		


## 방과후학교 ( 3 )월 지도 계획서-2

강좌명	방과후학교 (독서논술)부	지도강사	심미경	
대상	( 3~4 ) 학년	지도시간	수 13:50~14:30 목 14:40~15:20	
지도요일	화 / 목	지도기간	2024.3.12.~3.28.	
지도목표	책을 읽는 즐거움을 알 수 있다.			
차시별 지도 계획				
일자	주제	학습내용	비고 [준비물]	
3/12 (화)	칭찬하며 읽기 '장기려 박사' 「엄마에게」	- '장기려 박사' 소개하기 - 「엄마에게」 함께 읽기 - 그림을 보며 줄거리 정리해 보기 - 등장인물들의 처지와 마음 나누기	동화책, 활동지	
3/14 (목)		- 가족이나 친구와 나의 모습 생각해 보기 - 입장 바꾸어 생각해 보기 - 주인공에게서 칭찬할 수 있는 모습 찾기 - 칭찬 상장 쓰기	동화책, 활동지	
3/19 (화)	나의 학교 이야기 '학교와 친구' 「까마귀 소년」	- 「까마귀 소년」 함께 읽기 - 주인공에게 일어난 일들에 대해 이야기 나누기 - 비슷한 경험 떠올리며 그때의 마음 나누기	동화책, 활동지	
3/21 (목)		- 떠오르는 단어들을 모아 이야기 만들어 보기 - 새 학년의 생활의 변화 나누기 - 새 친구 소개하기 - 친구에 대한 나의 태도에 대해 글쓰기	동화책, 활동지	
3/26 (화)	다짐글 쓰기 '좋은 습관' 「돼지책」	- 「돼지책」 함께 읽기 - 등장인물들의 문제점과 해결방법 정리하기 - 습관의 중요성 이야기 나누기	동화책, 활동지	
		- 고치고 싶은 습관을 생각해 보기 - 친구들의 이야기를 듣고 좋은 방법 나누기 - 배우고 싶은 친구의 습관 발표하기 - 자신의 생각을 글로 정리하기		
3/28 (목)	글쓰기 기초	- 그림보고 설명하는 글쓰기 - 비교하여 설명하는 글쓰기 - 어휘력 향상 십자말 풀이 - 맞춤법, 띄어쓰기 - 맞는 말 틀린 말 구별하기	교재	


# 방과후학교 ( 3 )월 지도 계획서-3

강좌명	방과후학교 (독서논술)부	지도강사	심미경	
대상	( 5~6 ) 학년	지도시간	수 14:40~15:20 목 15:30~16:10	
지도요일	화 / 목	지도기간	2024.3.12.~3.28.	
지도목표	책을 읽는 즐거움을 알 수 있다.			
차시별 지도 계획				
일자	주제	학습내용	비고 [준비물]	
3/12 (화)	장애의 극복 「프리다 칼로」	- 「프리다 칼로」내용 확인 - 인상적인 장면과 생각 정리하기 - 눈가리고 장애인 체험해보기 - 체험 경험 나누며 자신의 모습 돌아보기	동화책, 활동지	
3/14 (목)		- 주인공에게서 칭찬할 수 있는 모습 찾기 - 관련 경험 나누며 시련을 극복하는 자세에 대해 글로 써보기 - 발표하고 생각나누기	동화책, 활동지	
3/19 (화)	토론 논술 '행복' 「행복한 청소부」	- 「행복한 청소부」내용 확인 - 활동지에 내용 정리하기 - 주인공에게 일어난 일들에 대해 이야기 나누기 - 비슷한 경험 떠올리며 그때의 마음 나누기	동화책, 활동지	
3/21 (목)		- 떠오르는 단어들을 모아 이야기 만들어 보기 - 새 학년의 생활의 변화 나누기 - 행복할 때와 불행할 때 적어보기 - '물질적 행복과 마음의 행복'에 대해 생활문 쓰기	동화책, 활동지	
3/26 (화)	독후감 쓰기 「조커:학교 가기 싫을 때 쓰는 카드」	- 「조커:학교 가기 싫을 때 쓰는 카드」 내용 확인하며 중심사건 정리하기 - 활동지에 내용 정리하기 - 내가 사용하고 싶은 카드 만들어보기	동화책, 활동지	
		- '즐거운 학교 생활:나를 바꾸는 방법, 학교를 바꾸는' 방법에 대해 생각 나누기 - 주장하는 형식의 독후감 쓰기		
3/28 (목)	글쓰기 기초 단어의 관계	- 유의 관계,반의 관계 단어 알기 - 유의 관계,반의 관계 활용하여 문장 만들기 - 비문법적인 문장 찾아 고쳐보기 - 연상된 단어 활용하여 문장 연결하기	교재	


# 방과후학교 ( 3 )월 지도 계획서-1

강좌명	방과후학교 (로봇과학1)부	지도강사	이 혜 련 
대상	( 1~2 ) 학년 1단계	지도시간	13:50~14:30
지도요일	화 / 목	지도기간	2024.3.12.~3.28.
지도목표	로봇 작동과 관련한 과학의 원리를 이해하고 여러 과학이론을 경험하게 하며, 직접 로봇을 제작하고 프로그램을 직접 작성, 작동시킴으로써, 학생들의 공간개념, 창의력, 응용력, 문제해결 능력 등의 기초과학탐구능력을 배양하고, 로봇에 대한 관심을 키우며, 기초 과학 이론과 전기이론, 컴퓨터 프로그래밍을 이해하고 사용하게 한다.		
차시별 지도 계획			
일자	주제	학습내용	비고 [준비물]
3/12 (화)	오리엔테이션	- 로봇과학 오리엔테이션 (로봇과학 수업 안내 및 수업 시간에 지켜야 할 내용 설명)	동영상 ppt
3/14 (목)	로봇의 정의 종류	- 로봇의 정의, 어원, 로봇의 3원칙	동영상, ppt 워크북
3/19 (화)	로봇의 종류	- 현재 사용되는 분야에 따른 로봇의 종류와 작동원리 - 시대별 로봇의 기능 이해	동영상, ppt 워크북
3/21 (목)	로봇창작의 원리	- 로봇 창작하는 방법 배우기 및 해보기 - MRT 로봇 부품 사용법 및 이름 익히기	동영상 ppt, MRT교재
3/26 (화)	블록 조립법 익히기	- 블록의 조립법을 익히고 동물모형을 만들어 봄으로써 기본적인 구조를 이해한다.	MRT교재 로보키트
3/28 (목)	동물모형 만들기	- 물체의 특징을 발견하고 로봇 만들기에 적용하는 연습하기 - 동물 : 전갈, 돼지	MRT 교재 로보키트


# 방과후학교 ( 3 )월 지도 계획서-2

강좌명	방과후학교 (로봇과학2)부	지도강사	이 혜 련 
대상	( 1~6 ) 학년 2단계	지도시간	14:40~15:20
지도요일	화 / 목	지도기간	2024.3.12.~3.28.
지도목표	로봇 작동과 관련한 과학의 원리를 이해하고 여러 과학이론을 경험하게 하며, 직접 로봇을 제작하고 프로그램을 직접 작성, 작동시킴으로써, 학생들의 공간개념, 창의력, 응용력, 문제해결 능력 등의 기초 과학 탐구 능력을 배양하고, 로봇에 대한 관심을 키우며, 기초 과학 이론과 전기이론, 컴퓨터 프로그래밍을 이해하고 사용하게 한다.		
차시별 지도 계획			
일자	주제	학습내용	비고 [준비물]
3/12 (화)	오리엔테이션	- 로봇과학 오리엔테이션 (로봇과학 수업 안내 및 수업 시간에 지켜야 할 내용 설명)	동영상 ppt
3/14 (목)	기어의 원리	- 기어의 개념, 가속 기어와 감속기어	ppt 워크북
3/19 (화)	미니 탭 스피	- 가속 기어를 이용한 탭 스피 제작	MRT 교재 로보키트
3/21 (목)	미니 탭 스피 시합하기	- 가속 기어 사용 시 힘의 변화 관찰 - 팽이 시합하기	MRT 교재 로보키트
3/26 (화)	도르레 이야기	- 도르레란? - 도르레 원리와 종류 및 힘의 크기 변화 알기	동영상, ppt 워크북
3/28 (목)	기중기 만들기	- 도르레를 이용한 기중기 제작	로보키트 워크북

# 방과후학교 ( 3 )월 지도 계획서-3


강좌명	방과후학교 (로봇과학3)부	지도강사	이 혜 련 
대상	( 1~6 ) 학년 1단계	지도시간	15:30~16:10
지도요일	화 / 목	지도기간	2024.3.12.~3.28.
지도목표	로봇 작동과 관련한 과학의 원리를 이해하고 여러 과학이론을 경험하게 하며, 직접 로봇을 제작하고 프로그램을 직접 작성, 작동시킴으로써, 학생들의 공간개념, 창의력, 응용력, 문제해결 능력 등의 기초 과학 탐구 능력을 배양하고, 로봇에 대한 관심을 키우며, 기초 과학 이론과 전기이론, 컴퓨터 프로그래밍을 이해하고 사용하게 한다.		
차시별 지도 계획			
일자	주제	학습내용	비고 [준비물]
3/12 (화)	오리엔테이션	- 로봇과학 오리엔테이션 (로봇과학 수업 안내 및 수업 시간에 지켜야 할 내용 설명)	동영상 ppt
3/14 (목)	로봇의 정의 종류	- 로봇의 정의, 어원, 로봇의 3원칙	동영상, ppt 워크북
3/19 (화)	로봇의 종류	- 현재 사용되는 분야에 따른 로봇의 종류와 작동원리 - 시대별 로봇의 기능 이해	동영상, ppt 워크북
3/21 (목)	로봇창작의 원리	- 로봇 창작하는 방법 배우기 및 해보기 - MRT 로봇 부품 사용법 및 이름 익히기	동영상 ppt, MRT교재
3/26 (화)	블록 조립법 익히기	- 블록의 조립법을 익히고 동물모형을 만들어 봄으로써 기본적인 구조를 이해한다.	MRT교재 로보키트
3/28 (목)	동물모형 만들기	- 물체의 특징을 발견하고 로봇 만들기에 적용하는 연습하기 - 동물- 전갈, 돼지	MRT 교재 로보키트

# 방과후학교 ( 3 )월 지도 계획서-3


강좌명	방과후학교 (로봇과학4)부	지도강사	이 혜 련 
대상	( 1~6 ) 학년 3단계	지도시간	16:20~17:00
지도요일	화 / 목	지도기간	2024.3.12.~3.28.
지도목표	로봇 작동과 관련한 과학의 원리를 이해하고 여러 과학이론을 경험하게 하며, 직접 로봇을 제작하고 프로그램을 직접 작성, 작동시킴으로써, 학생들의 공간개념, 창의력, 응용력, 문제해결 능력 등의 기초 과학 탐구 능력을 배양하고, 로봇에 대한 관심을 키우며, 기초 과학 이론과 전기이론, 컴퓨터 프로그래밍을 이해하고 사용하게 한다.		
차시별 지도 계획			
일자	주제	학습내용	비고 [준비물]
3/12 (화)	오리엔테이션	- 로봇과학 오리엔테이션 (로봇과학 수업 안내 및 수업 시간에 지켜야 할 내용 설명)	동영상 ppt
3/14 (목)	메인보드 사용법 익히기	- 메인보드의 사용법과 컴파일러 사용법 익히기	동영상, ppt 워크북
3/19 (화)	프로그래밍 기본 알기	- 로봇의 입력과 출력 개념을 익히고 컴파일러의 아이콘 알기	동영상, ppt 워크북
3/21 (목)	모터바이크 1	- 서보모터의 사용법과 방향 알기	동영상 ppt, MRT교재
3/26 (화)	모터바이크 2	- 모터바이크 제작과 서보모터 움직임에 따른 로봇 방향 알기	MRT교재 로보키트
3/28 (목)	모터바이크 3	- 서보모터를 이용한 로봇의 조향장치와 역할 알기	MRT 교재 로보키트



# 방과후학교 ( 3 )월 지도 계획서

강좌명	방과후학교 ( 미술 )부	지도강사	김지예 
대상	( 1~6 ) 학년	지도시간	월 13:50~17:00 수 13:00~16:10
지도요일	월 / 수	지도기간	2024.3.11.~2024.3.27.
지도목표	다양한 미술 재료를 접하고 미술에 대한 창의력과 실력을 키운다.		
차시별 지도 계획			
일자	주제	학습내용	비고 [준비물]
3/11 (월)	풍선 속 자기소개 1	- 여러 개의 풍선 안에 나를 소개하는 내용을 담아보기	미술도구
3/13 (수)	풍선 속 자기소개 2	- 풍선을 잡고있는 사람의 모습을 그려보고 채색 하여 완성하기	미술도구
3/18 (월)	반짝이는 내 이름 1	- 검은 종이 위에 반짝이는 종이를 활용해서 내 이름 꾸며 보기	검은 종이, 반짝이 종이
3/20 (수)	반짝이는 내 이름 2	- 아크릴 마카펜을 활용해서 검은색 종이를 화려 하게 표현해주기	아크릴 마카 펜
3/25 (월)	동화 속 과자집 1	- 크라프트지 종이위에 다양한 과자로 꾸며진 과자집 그려보기	크라프트지, 미술도구
3/27 (수)	동화 속 과자집 2	- 과자집 주변의 모습을 상상하여 그려보기 (숲속, 과자집에 온 아이들, 동물들)	크라프트지, 미술도구

# 방과후학교 ( 3 )월 지도 계획서

강좌명	방과후학교 ( 바둑 )부	지도강사	신유경 
대상	( 1~6 ) 학년	지도시간	1부: 13:00~13:40 / 2부: 13:50~14:30 3부: 14:40~15:20 / 4부: 15:30~16:10
지도요일	수 / 금	지도기간	2024. 3. 13. ~ 3. 29.
지도목표	바둑에 대한 기초를 다져 바둑에 대한 흥미와 성취감을 느끼게 한다.		
차시별 지도 계획			
일자	주제	학습내용	비고 [준비물]
3/13 (수)	돌의 활로와 단수 1	- 돌의 활로를 알며 단수를 칠 수 있다.	
3/15 (금)	돌의 활로와 단수 2	- 돌의 활로를 알며 단수를 칠 수 있다.	
3/20 (수)	돌 따내기와 돌 살리기 1	- 상대의 돌을 따내며 내 돌 살리는 방법을 익힌다.	
3/22 (금)	돌 따내기와 돌 살리기 2	- 상대의 돌을 따내며 내 돌 살리는 방법을 익힌다.	
3/27 (수)	단수의 방향 1	- 내 돌이 죽지 않고 상대의 돌이 잡히는 방향으로 단수를 친다.	
3/29 (금)	단수의 방향 2	- 내 돌이 죽지 않고 상대의 돌이 잡히는 방향으로 단수를 친다.	

. \* 수준별 개인별 지도입니다. 개인의 기력차에 따라 지도내용은 달라질 수 있습니다.

# 방과후학교 ( 3 )월 지도 계획서-1

강좌명	방과후학교 (바이올린)부	지도강사	김혜진 김혜진
대상	( 1~6 ) 학년 초급	지도시간	화13:50~17:00 금13:00~16:10
지도요일	화 / 금	지도기간	2024. 3.12. ~ 3.29.
지도목표	바이올린의 연주 자세를 익혀 소리낼수 있다.		
차시별 지도 계획			
일자	주제	학습내용	비고 [준비물]
3/12 (화)	바이올린 이해	- 활과 악기 소리내기를 게임으로 해본다.	바이올린, 교재
3/15 (금)	활잡기 게임	- 올바르게 활을 잡는 방법을 익힌다.	
3/19 (화)	줄 구분짓기	- 줄별로 소리내기 연습을 한다.	
3/22 (금)	끊어서 소리내기	- 예쁜 소리를 내는 기초 게임 및 보잉 연습을 한다.	
3/26 (화)	1.2.번 손가락	- A 현 위의 운지법을 익힌다.	
3/29 (금)	1.2.3번 손가락 운지법	- E 현 위의 운지법을 익힌다.	

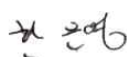
# 방과후학교 ( 3 )월 지도 계획서-2

강좌명	방과후학교 (바이올린)부	지도강사	김혜진     김혜진
대상	( 1~6 ) 학년 중급	지도시간	화13:50~17:00 금13:00~16:10
지도요일	화 / 금	지도기간	2024. 3.12. ~ 3.29.
지도목표	슬러를 이해할 수 있다.		
차시별 지도 계획			
일자	주제	학습내용	비고 [준비물]
3/12 (화)	작은 별을 활용한 리듬 연습	- 리듬별 박자를 알고 올바르게 몸으로 박자를 익힐 수 있다.	바이올린, 교재
3/15 (금)	보잉스케일	- 테누토, 스타카토, 슬러를 섞어 활용해 본다.	
3/19 (화)	스타카토	- 스타카토 주법을 익히고 통 통 통 통 튕겨본다.	
3/22 (금)	슬러연습2	- 스타카토+슬러=슬러 스타카토 연주법을 배운다.	
3/26 (화)	바흐의 미뉴에트1번	- 게이름, ,운지 번호 체크, 노래 멜로디를 알아본다.	
3/29 (금)	바흐의 미뉴에트1번	- 말 리듬을 활용한 멜로디를 익힌다.	


# 방과후학교 ( 3 )월 지도 계획서-3

강좌명	방과후학교 (바이올린)부	지도강사	김혜진     김혜진
대상	( 1~6 ) 학년 고급	지도시간	화13:50~17:00 금13:00~16:10
지도요일	화 / 금	지도기간	2024. 3.12. ~ 3.29.
지도목표	G Major 스케일을 연주할 수 있다.		
차시별 지도 계획			
일자	주제	학습내용	비고 [준비물]
3/12 (화)	G현의 운지	- G현을 이용한 운지법을 익힌다. - G 현 연주 시 손 모양 유의 활의 각도에 신경을 쓰며 연습한다.	바이올린, 교재
3/15 (금)	G Major 스케일	- G Major 스케일을 완성하고 소리를 예쁘게 내본다.	
3/19 (화)	샹과 플랫	- 반음계 스케일을 완성해 보고 올림음계와 내림 음계의 차이를 이해한다.	
3/22 (금)	연습곡	- 손가락 모양에 신경 쓰고 운지법에 신경을 써 연습한다.	
3/26 (화)	슬러연습1	- 2개 슬러 4개 슬러 8개 슬러 연습을 한다.	
3/29 (금)	응용곡	- 연습곡을 통하여 다양한 슬러의 활용을 연습 해 본다.	


# 방과후학교 ( 3 )월 지도 계획서-1

강좌명	방과후학교 ( 수 학 )부	지도강사	한 은 영 
대상	( 1 ) 학년	지도시간	월 13:50~17:00 수 13:00~16:10
지도요일	월 / 수	지도기간	2024.3.11.~2024.3.27.
지도목표	9까지의 수를 읽고 쓸 수 있다.		
차시별 지도 계획			
일자	주제	학습 내용	비고 [준비물]
3/11 (월)	9까지의 수-1	- 1부터 5까지의 수	교재 및 필기도구
3/13 (수)	9까지의 수-2	- 6부터 9까지의 수	
3/18 (월)	9까지의 수-3	- 몇 째 일까요?	
3/20 (수)	9까지의 수-4	- 수의 순서 알아보기	
3/25 (월)	9까지의 수-5	- 1 큰 수와 1작은 수 알아보기	
3/27 (수)	9까지의 수-6	- 수의 크기 비교하기	

# 방과후학교 ( 3 )월 지도 계획서-3


강좌명	방과후학교 ( 수 학 )부	지도강사	한 은 영 
대상	( 2 ) 학년	지도시간	월 13:50~14:30 수 13:00~13:40
지도요일	월 / 수	지도기간	2024.3.11.~2024.3.27.
지도목표	세 자리의 수에 대해 알 수 있다.		
차시별 지도 계획			
일자	주제	학습 내용	비고 [준비물]
3/11 (월)	세 자리 수-1	- 90보다 10 큰 수 알아보기	교재 및 필기도구
3/13 (수)	세 자리 수-2	- 몇백 알아보기	
3/18 (월)	세 자리 수-3	- 세 자리 수 알아보기	
3/20 (수)	세 자리 수-4	- 각 자리의 숫자가 나타내는 값 알아보기	
3/25 (월)	세 자리 수-5	- 뛰어서 세기	
3/27 (수)	세 자리 수-6	- 수의 크기 비교하기	

# 방과후학교 ( 3 )월 지도 계획서-3


강좌명	방과후학교 ( 수 학 )부	지도강사	한 은 영 
대상	( 3 ) 학년	지도시간	월) 14:40 ~ 15:20 수) 13:50 ~ 14:30
지도요일	월 / 수	지도기간	2024.3.11.~2024.3.27.
지도목표	덧셈과 뺄셈을 할 수 있다.		
차시별 지도 계획			
일자	주제	학습 내용	비고 [준비물]
3/11 (월)	덧셈과 뺄셈-1	- 받아 올림이 없는 세 자리 수+세 자리 수	교재 및 필기도구
3/13 (수)	덧셈과 뺄셈-2	- 받아 올림이 1번 있는 세 자리 수+세 자리 수	
3/18 (월)	덧셈과 뺄셈-3	- 받아 올림이 2번, 3번 있는 세 자리 수+세 자리 수	
3/20 (수)	덧셈과 뺄셈-4	- 받아 내림이 없는 세 자리 수-세 자리 수	
3/25 (월)	덧셈과 뺄셈-5	- 받아 내림이 1번 있는 세 자리 수-세 자리 수	
3/27 (수)	덧셈과 뺄셈-6	- 익힘책 풀기	




# 방과후학교 ( 3 )월 지도 계획서-4

강좌명	방과후학교 ( 수 학 )부	지도강사	한 은 영 
대상	( 4 ) 학년	지도시간	월 14:40 ~ 15:20 수 13:50 ~ 14:30
지도요일	월 / 수	지도기간	2024.3.11.~2024.3.27.
지도목표	큰 수에 대해 알 수 있다.		
차시별 지도 계획			
일자	주제	학습 내용	비고 [준비물]
3/11 (월)	큰 수-1	- 1000이 10개인 수 알아보기	교재 및 필기도구
3/13 (수)	큰 수-2	- 다섯 자리 수 알아보기	
3/18 (월)	큰 수-3	- 십만, 백만, 천만 알아보기	
3/20 (수)	큰 수-4	- 억 알아보기	
3/25 (월)	큰 수-5	- 조 알아보기	
3/27 (수)	큰 수-6	- 뛰어 세기 해 보기	

# 방과후학교 ( 3 )월 지도 계획서-5

강좌명	방과후학교 ( 수 학 )부	지도강사	한 은 영 
대상	( 5 ) 학년	지도시간	월 15:30 ~ 16:10 수 14:40 ~ 15:20
지도요일	월 / 수	지도기간	2024.3.11.~2024.3.27.
지도목표	자연수의 혼합계산을 할 수 있다.		
차시별 지도 계획			
일자	주제	학습 내용	비고 [준비물]
3/11 (월)	자연수의 혼합계산-1	- 덧셈과 뺄셈이 섞여 있는 식	교재 및 필기도구
3/13 (수)	자연수의 혼합계산-2	- 곱셈과 나눗셈이 섞여 있는 식	
3/18 (월)	자연수의 혼합계산-3	- 덧셈, 뺄셈, 곱셈이 섞여 있는 식	
3/20 (수)	자연수의 혼합계산-4	- 덧셈, 뺄셈, 나눗셈이 섞여 있는 식	
3/25 (월)	자연수의 혼합계산-5	- 익힘책 풀기	
3/27 (수)	자연수의 혼합계산-6	- 덧셈, 뺄셈, 곱셈, 나눗셈이 섞여 있는 식	

# 방과후학교 ( 3 )월 지도 계획서-6

강좌명	방과후학교 ( 수 학 )부	지도강사	한 은 영 
대상	( 6 ) 학년	지도시간	월) 16:20 ~ 17:00 수) 15:30 ~ 16:10
지도요일	월 / 수	지도기간	2024.3.11.~2024.3.27.
지도목표	분수의 나눗셈을 할 수 있다.		
차시별 지도 계획			
일자	주제	학습 내용	비고 [준비물]
3/11 (월)	분수의 나눗셈-1	- 몫이 1보다 작은 자연수÷자연수를 분수로 나타내기	교재 및 필기도구
3/13 (수)	분수의 나눗셈-2	- 몫이 1보다 큰 자연수÷자연수를 분수로 나타내기	
3/18 (월)	분수의 나눗셈-3	- 분수÷자연수 알아보기	
3/20 (수)	분수의 나눗셈-4	- 진분수÷자연수를 분수의 곱셈으로 나타내기	
3/25 (월)	분수의 나눗셈-5	- 가분수÷자연수를 분수의 곱셈으로 나타내기	
3/27 (수)	분수의 나눗셈-6	- 대분수÷자연수 알아보기	

# 방과후학교 ( 3 )월 지도 계획서-1

강좌명	방과후학교 ( 영어 )부	지도강사	최윤정 최/윤정
대상	( 1 ) 학년	지도시간	13:50~14:30
지도요일	화 / 목	지도기간	2024.3.12. ~ 2024.3.28.
지도목표	Welcome Happy English Class - Phonics ABC		
차시별 지도 계획			
일자	주제	학습내용	비고 [준비물]
3/12 (화)	My ABC Phonics	Welcome – Hello Jenny Teacher Class rules/ Classroom / Orientation Writing Reading Speaking	Teacher Guide Pencil/ Eraser
3/14 (목)	My ABC Phonics	Write and Speak ABC – Word Game Big Letters and small letters	Teacher Guide Pencil/ Eraser
3/19 (화)	My ABC Phonics	Write and Speak ABC – Word Game Big Letters and small letters	Teacher Guide Pencil/ Eraser
3/21 (목)	My ABC Phonics	ABC – Elementary School Song ABC – Basic Phonics Writing Reading Speaking	Teacher Guide Pencil/ Eraser
3/26 (화)	My ABC Phonics	ABC – Elementary School Song ABC – Basic Phonics Writing Reading Speaking	Teacher Guide Pencil/ Eraser
3/28 (목)	My ABC Phonics	NEW – Studentbook /Workbook ABC –Basic Wordd Game Special Speaking Program	Teacher Guide Pencil/ Eraser

# 방과후학교 ( 3 )월 지도 계획서-2

강좌명	방과후학교 ( 영어 )부	지도강사	최윤정 최/윤정
대상	( 2 ) 학년	지도시간	14:40~15:20
지도요일	화 / 목	지도기간	2024.3.12. ~ 2024.3.28.
지도목표	Welcome New Friends /New Class – Basic Phonics		
차시별 지도 계획			
일자	주제	학습내용	비고 [준비물]
3/12 (화)	Basic Phonics 2 Special Speaking Program	Welcome – New friends and New Class Orientation /Class rules Basic Phonics Speaking Program	Teacher Guide Student/ Workbook
3/14 (목)	Basic Phonics 2 Special Speaking Program	Use my Notebook Basic Phonics Writing Program Special Speaking Reading Writing	Teacher Guide Student/ Workbook
3/19 (화)	Basic Phonics 2 Special Speaking Program	Use my Notebook Basic Phonics Writing Program Special Speaking Reading Writing	Teacher Guide Student/ Workbook
3/21 (목)	Basic Phonics 2 Special Speaking Program	Special Basic Phonics Word Game Program Special Speaking Reading Writing	Teacher Guide Student/ Workbook
3/26 (화)	Basic Phonics 2 Special Speaking Program	Use my Notebook Basic Phonics Writing Program Special Speaking Reading Writing	Teacher Guide Student/ Workbook
3/28 (목)	Basic Phonics 2 Special Speaking Program	New – Studentbook/Workbook Use my Notebook Basis Phonics 2 – Vocabulary	Teacher Guide Student/ Workbook

# 방과후학교 ( 3 )월 지도 계획서-3

강좌명	방과후학교 ( 영어 )부	지도강사	최윤정 최/윤정
대상	( 3~4 ) 학년	지도시간	15:30~16:10
지도요일	화 / 목	지도기간	2024.3.12. ~ 2024.3.28.
지도목표	Welcome New Classroom – Basic Grammar / I can play		
차시별 지도 계획			
일자	주제	학습내용	비고 [준비물]
3/12 (화)	Basic Grammar Speaking Program	Welcome / New Friends New Classroom Orientation / Use my Notebook Special Speaking Program	Teacher Guide Student/ Workbook
3/14 (목)	Writing Program Basic Grammar	Vocabulary Program Use my Notebook Special Speaking Program	Teacher Guide Student/ Workbook
3/19 (화)	Speaking Program Basic Grammar	Elementary Basic Words Vocabulary / I can do it Special Speaking Program	Teacher Guide Student/ Workbook
3/21 (목)	Reading Program Basic Grammar	Use my Notebook Vocabulary / Test and Writing Special Speaking Program	Teacher Guide Student/ Workbook
3/26 (화)	Speaking Program Basic Grammar	Vocabulary Program Use my Notebook Special Speaking Program	Teacher Guide Student/ Workbook
3/28 (목)	Writing Program Basic Grammar	New Studentbook/Workbook Use my Notebook / Speaking Writing Basis Phonics 3 – Vocabulary	Teacher Guide Student/ Workbook

# 방과후학교 ( 3 )월 지도 계획서-4


강좌명	방과후학교 ( 영어 )부	지도강사	최윤정 최/윤정
대상	( 5~6 ) 학년	지도시간	16:20~17:00
지도요일	화 / 목	지도기간	2024.3.12. ~ 2024.3.28.
지도목표	Welcome Back to School /New Friends and New Classmates – Basic Grammar /Vocabulary Program		
차시별 지도 계획			
일자	주제	학습내용	비고 [준비물]
3/12 (화)	Basic Grammar Kids 2 / Beginner 1	Welcome back to school Vocabulary Program / Use my Notbook Grammar Point Speaking Writing	Teacher Guide Student/ Workbook
3/14 (목)	Basic Grammar Kids 2 / Beginner 1	Check up / Present Tense Vocabulary / Notebook Grammar Point Speaking Writing	Teacher Guide Student/ Workbook
3/19 (화)	Basic Grammar Kids 2 / Beginner 1	Basic Grammar Vocabulary / Understand and Reading Grammar Point Speaking Writing	Teacher Guide Student/ Workbook
3/21 (목)	Basic Grammar Kids 2 / Beginner 1	Check up / Present Tense Vocabulary / Notebook Grammar Point Speaking Writing	Teacher Guide Student/ Workbook
3/26 (화)	Basic Grammar Kids 2 / Beginner 1	Basic Grammar Program Vocabulary Test and Reading Grammar Point Speaking Writing	Teacher Guide Student/ Workbook
3/28 (목)	Basic Grammar Kids 2 / Beginner 1	New Studentbook / Workbook Vocabulary / Notebook Grammar Point Speaking Writing	Teacher Guide Student/ Workbook

# 방과후학교 ( 3 )월 지도 계획서


강좌명	방과후학교 ( 음악줄넘기 )부	지도강사	박찬영 <i>박찬영</i>
대상	( 1~6 ) 학년	지도시간	1부: 13:50~14:30 / 2부: 14:40~15:20 3부: 15:30~16:10 / 4부: 16:20~17:00
지도요일	월 / 목	지도기간	2024. 3.11. ~ 3.28.
지도목표	음악에 맞추어 줄넘기를 할 수 있다.		
차시별 지도 계획			
일자	주제	학습내용	비고 [준비물]
3/11 (월)	오리엔테이션	- 인사, 수업 설명, 수업 중 주의사항 전달	개인 줄넘기
3/14 (목)	기본스텝 익히기-1	- 위키미키: 크러쉬 기본 안무 익히기	
3/18 (월)	기본스텝 익히기-2	- 위키미키: 크러쉬 기본 안무 익히기	
3/21 (목)	기본스텝 익히기-3	- 위키미키: 크러쉬 기본 안무 익히기	
3/25 (월)	기본스텝 익히기-4	- 위키미키: 크러쉬 기본 안무 익히기	
3/28 (목)	기본스텝 익히기-5	- 위키미키: 크러쉬 기본 안무 익히기	




# 방과후학교 ( 3 )월 지도 계획서-1

강좌명	방과후학교 ( 요리 )부	지도강사	김미화 
대상	( 1~2 ) 학년	지도시간	13:00~13:40
지도요일	금	지도기간	2024.3.15.~3.29.
지도목표	요리 활동을 통해 다양한 식 재료들을 접함으로써 편식을 예방하고 오감을 발달시키며, 창의력과 협동심을 기르며, 나아가 요리사와 파티쉐가 되고 싶은 학생들이 미리 경험을 통해 자신의 소질을 개발하고 체험해볼 수 있다. 여름철 다양한 식 재료를 이용하여 여름 요리들을 해볼 수 있다.		
차시별 지도 계획			
일자	주제	학습내용	비고 [준비물]
3/15 (금)	딸기 컵케이크 (창의 요리)	- 제철 과일에 대해 알아본다. - 봄 제철 과일인 딸기를 탐색해 보고, 얇게 자른 딸기와 생크림을 이용하여 딸기 컵케이크를 만든다.	개인 앞치마
3/22 (금)	오레오 쿠키 (키즈 베이킹)	- 내가 좋아하는 음식에 대해 이야기를 나누어 본다. - 오레오 과자를 잘게 부숴 준비하고, 버터, 달걀, 박력분을 이용하여 쿠키반죽을 만들고 패닝하여 오븐에 구워 낸다.	개인 앞치마
3/29 (금)	콘치즈 퀘사디아 (세계 요리)	- 옥수수의 효능을 안다. - 멕시코의 대표요리 중 하나인 토띠아에 옥수수와 마요네즈, 설탕, 피자치즈를 넣고 버무린 콘치즈를 넣은 후 반으로 접은 후 오븐에 구워 퀘사디아를 완성한다.	개인 앞치마


## 방과후학교 ( 3 )월 지도 계획서-2

강좌명	방과후학교 ( 요리 )부	지도강사	김미화 
대상	( 3~4 ) 학년	지도시간	13:50~14:30
지도요일	금	지도기간	2024.3.15.~3.29.
지도목표	요리활동을 통해 다양한 식재료들을 접함으로써 편식을 예방하고 오감을 발달시키며, 창의력과 협동심을 기르며, 나아가 요리사와 파티쉐가 되고 싶은 학생들이 미리 경험을 통해 자신의 소질을 개발하고 체험해볼 수 있다. 여름철 다양한 식재료를 이용하여 여름요리들을 해볼 수 있다.		
차시별 지도 계획			
일자	주제	학습내용	비고 [준비물]
3/15 (금)	딸기 컵케이크 (창의 요리)	- 제철 과일에 대해 알아본다. - 봄 제철 과일인 딸기를 탐색해 보고, 얇게 자른 딸기와 생크림을 이용하여 딸기 컵케이크를 만든다.	개인 앞치마
3/22 (금)	오레오 쿠키 (키즈 베이킹)	- 파티쉐라는 직업에 대해 알아본다. - 오레오 과자를 잘게 부숴 준비하고, 버터, 달걀, 박력분을 이용하여 쿠키반죽을 만들고 패닝하여 오븐에 구워 낸다.	개인 앞치마
3/29 (금)	콘치즈 퀘사디아 (세계 요리)	- 멕시코의 위치와 국기, 문화, 대표 음식에 대해 안다. - 멕시코의 대표요리 중 하나인 토띠아에 옥수수와 마요네즈, 설탕, 피자치즈를 넣고 버무린 콘치즈를 넣은 후 반으로 접은 후 오븐에 구워 퀘사디아를 완성한다.	개인 앞치마


# 방과후학교 ( 3 )월 지도 계획서-2

강좌명	방과후학교 ( 요리 )부	지도강사	김미화 
대상	( 5~6 ) 학년	지도시간	14:40~15:20 15:30~16:10
지도요일	금	지도기간	2024.3.15.~3.29.
지도목표	요리활동을 통해 다양한 식재료들을 접함으로써 편식을 예방하고 오감을 발달시키며, 창의력과 협동심을 기르며, 나아가 요리사와 파티쉐가 되고 싶은 학생들이 미리 경험을 통해 자신의 소질을 개발하고 체험해볼 수 있다. 여름철 다양한 식재료를 이용하여 여름요리들을 해볼 수 있다.		
차시별 지도 계획			
일자	주제	학습내용	비고 [준비물]
3/15 (금)	딸기 컵케이크 (창의 요리)	- 딸기에 들어있는 영양소에 대해 알아본다. - 봄 제철과일인 딸기를 탐색해보고, 얇게 자른 딸기와 생크림을 이용하여 딸기 컵케이크를 만든다.	개인 앞치마
3/22 (금)	오레오 쿠키 (키즈 베이킹)	- 쿠키를 만드는 과정의 과학적인 원리를 알아본다. (베이킹파우더의 화학적 변화) - 오레오 과자를 잘게 부숴 준비하고, 버터, 달걀, 박력분을 이용하여 쿠키반죽을 만들고 패닝하여 오븐에 구워 낸다.	개인 앞치마
3/29 (금)	콘치즈 퀘사디아 (세계 요리)	- 멕시코요리의 조리법과 특징에 대해 안다. - 멕시코의 대표요리 중 하나인 토띠아에 옥수수와 마요네즈,설탕,피자치즈를 넣고 버무린 콘치즈를 넣은 후 반으로 접은 후 오븐에 구워 퀘사디아를 완성한다.	개인 앞치마

# 방과후학교 ( 3 )월 지도 계획서-1

강좌명	방과후학교 (토탈공예)부	지도강사	이영미 
대상	( 1~3 ) 학년	지도시간	13:50~14:30 14:40~15:20
지도요일	화 / 목	지도기간	2024.3.12.~3.28.
지도목표	다양한 조형 활동 채색 활동 등을 통해 공간 지각력과 창의력 미적 감각을 키우고 완성된 작품을 보며 자신감과 성취감을 갖는다.		
차시별 지도 계획			
일자	주제	학습내용	비고 [준비물]
3/12 (화)	자격증 급수 과정	- 종이접기 기호 부호, 기본형과 클레이 기본 모양을 익혀 스크랩하고 구성한다.	부교재
3/14 (목)	하트 선물상자 1	- 삼각 접기 기본형을 응용해 150*150 하트를 접어 방향제를 넣어준다.	양면무늬지
3/19 (화)	하트 선물상자 2	- 삼각 접기 기본형을 응용해 하트(80*80=3) 3장을 접어 조립한다.	양면무늬지
3/21 (목)	캐릭터 다용도 함 1	- 볼클레이 색을 믹스해 MDF 반제에 얇게 펼쳐 붙여 준다.	반재 볼클레이
3/26 (화)	캐릭터 다용도 함 2	- 칼라클레이로 기본모양을 응용해 배경을 꾸며 주고 펄 가루를 뿌려준다.	칼라클레이
3/28 (목)	캐릭터 다용도 함 3	- 기본모양을 응용해 캐릭터를 모양내어 만들고 배경 판에 구성한다.	칼라클레이 ,마감재

## 방과후학교 ( 3 )월 지도 계획서-2

강좌명	방과후학교 (토탈공예)부	지도강사	이영미 
대상	( 4~6 ) 학년	지도시간	15:30~16:10 16:20~17:00
지도요일	화 / 목	지도기간	2024.3.12.~3.28.
지도목표	다양한 조형 활동 채색 활동 등을 통해 공간 지각력과 창의력 미적 감각을 키우고 완성된 작품을 보며 자신감과 성취감을 갖는다.		
차시별 지도 계획			
일자	주제	학습내용	비고 [준비물]
3/12 (화)	자격증 급수 과정	- 종이접기 기호 부호, 기본형과 클레이 기본 모양을 익혀 스크랩하고 구성한다.	부교재
3/14 (목)	하트 선물상자 1	- 삼각 접기 기본형을 응용해 150*150 하트를 접어 방향제를 넣어준다.	양면무늬지
3/19 (화)	하트 선물상자 2	- 삼각 접기 기본형을 응용해 하트(80*80=3) 3장 을 접어 조립한다.	양면무늬지
3/21 (목)	캐릭터 다용도 함 1	- 볼클레이 색을 믹스해 MDF 반제에 얇게 펼쳐 붙여 준다.	반재 볼클레이
3/26 (화)	캐릭터 다용도 함 2	- 칼라클레이로 기본모양을 응용해 배경을 꾸며 주고 펄 가루를 뿌려준다.	칼라클레이
3/28 (목)	캐릭터 다용도 함 3	- 기본모양을 응용해 캐릭터를 모양내어 만들고 배경 판에 구성한다.	칼라클레이, 마감재

# 방과후학교 ( 3 )월 지도 계획서-1

강좌명	방과후학교 ( 주산암산 )부	지도강사	유민자 유민자
대상	초급	지도시간	월 13:50~14:30 수 13:00~13:40
지도요일	월 / 수	지도기간	2024. 3.11. ~ 3.27.
지도목표	주판 놓는 바른 자세와 주판 위 수읽기를 할 수 있다.		
차시별 지도 계획			
일자	주제	학습내용	비고 [준비물]
3/11 (월)	주산에 대해서 알기	- 주산 교실에서의 자세 듣기 - 주산의 필요성과 바른 기본자세 알아보기	대주판. 교재.주판
3/13 (수)	주판 위 수읽기	- 주판으로 9까지의 수 놓아보기	대주판. 교재.주판
3/18 (월)	주판 위의 수를 읽을 수 있고 놓아보기	- 호산 방법에 대해 알아보고, - 9까지의 수 부르며 놓아보기	대주판. 그림판
3/20 (수)	주판 위의 수를 읽을 수 있고 놓아보기	- 호산 방법에 대해 알아보고, - 9까지의 수 부르며 놓아보기	대주판. 교재.주판
3/25 (월)	10의 보수 알기	- 보수의 개념을 알고 손 윤희로 답해보기	대주판. 교재.주판
3/27 (수)	10의 보수 알기	- 숫자 카드로 보수 찾아 답해보기	대주판. 교재.주판

\* 호산, 호, 암산. 청각 집중은 매시간 공통수업 진행함.

# 방과후학교 ( 3 )월 지도 계획서-2

강좌명	방과후학교 ( 주산암산 )부	지도강사	유민자 유민자
대상	중급	지도시간	월 14:40~15:20 수 13:50~14:30
지도요일	월 / 수	지도기간	2024. 3.11. ~ 3.27.
지도목표	보수를 정확히 알고 받아 올림 덧셈을 할 수 있다.		
차시별 지도 계획			
일자	주제	학습내용	비고 [준비물]
3/11 (월)	주산에 대해 알기	- 주산 교실에서의 자세 듣기 - 보수를 알아보고 놓아보기	대주판. 교재.주판
3/13 (수)	보수 알기	- 보수를 정확히 이해하고 놓아보기	대주판. 교재.주판
3/18 (월)	5의 짝 알기 1	- 5의 짝 덧셈 바르게 알고 주판으로 연습 해보기	대주판. 그림판
3/20 (수)	5의 짝 알기 2	- 5의 짝 덧셈 바르게 알고 주판으로 연습 해보기	대주판. 교재.주판
3/25 (월)	5의 짝 알기 3	- 윗알 1의 짝 셈 해보기	대주판. 교재.주판
3/27 (수)	5의 짝 알기 4	- 윗알 2의 짝 셈 해보기	대주판. 교재.주판

\* 호산, 호, 암산. 청각 집중은 매시간 공통수업 진행함.


# 방과후학교 ( 3 )월 지도 계획서-3

강좌명	방과후학교 (주산암산 )부	지도강사	유민자 유민자
대상	고급	지도시간	월 15:30~16:10 / 16:20~17:00 수 14:40~15:20 / 15:30~16:10
지도요일	월 / 수	지도기간	2024. 3.11. ~ 3.27.
지도목표	구구단을 알고 주판으로 곱셈을 할 수 있다.		
차시별 지도 계획			
일자	주제	학습내용	비고 [준비물]
3/11 (월)	주산에 대해 알아보기 곱셈 알기	- 주산 교실에서의 자세 듣기 - 주판 상의 곱셈 자릿점 이해하기	대 주판. 교재, 주판
3/13 (수)	곱셈하기 1	- 두 자리 x 한자리의 곱셈 해보기	대 주판. 교재, 주판
3/18 (월)	곱셈하기 2	- 2단 곱셈해보기	대 주판. 교재, 주판
3/20 (수)	곱셈하기 3	- 3단 곱셈해보기	대 주판. 교재, 주판
3/25 (월)	곱셈하기 4	- 4단 곱셈해보기 - 곱셈 암산해보기	대 주판. 교재, 주판
3/27 (수)	곱셈하기 5	- 5단 곱셈해보기	대 주판. 교재, 주판


\* 호산, 호, 암산. 청각 집중은 매시간 공통수업 진행함.




# 방과후학교 ( 3 )월 지도 계획서-1

강좌명	방과후학교 (컴퓨터)부	지도강사	박보란 
대상	(1~2) 학년	지도시간	화 13:50~14:30 금 13:00~13:40
지도요일	화 / 금	지도기간	2024. 3. 12. ~ 3. 29.
지도목표	컴퓨터의 기초 및 그림판 기능에 대해 알 수 있다.		
차시별 지도 계획			
일자	주제	학습내용	비고 [준비물]
3/12 (화)	컴퓨터와 친구 되기	- 컴퓨터실에서 지켜야 할 예절 알아보기 - 컴퓨터 주변장치 알아보고 컴퓨터 켜고 끄는 방법 알아보기	유인물
3/15 (금)	마우스와 친구 되기-1	- 마우스 잡는 법 알아보기 - 클릭, 더블클릭에 대해 알아보기	교재 USB
3/19 (화)	마우스와 친구 되기-2	- 드래그와 드래그 앤드롭 알아보기	교재 USB
3/22 (금)	키보드와 친구 되기	- 키보드에 손가락 올리는 방법 알아보기 - 키보드의 여러 가지 키들을 알아보기 - 타자 연습 1단계 연습하기	교재 USB
3/26 (화)	그림판 사용하기	- 그림판을 사용하여 색 이용하기	교재 USB
3/29 (금)	월말평가하기	- 배운 내용을 풀이 하여 보기	USB


## 방과후학교 ( 3 )월 지도 계획서-2

강좌명	방과후학교 (컴퓨터)부	지도강사	박보란 
대상	(2~4) 학년	지도시간	화 14:40~15:20 금 13:50~14:30
지도요일	화/금	지도기간	2024. 3. 12. ~ 3. 29.
지도목표	파워포인트의 화면 구성에 대해 알아볼 수 있다.		
차시별 지도 계획			
일자	주제	학습내용	비고 [준비물]
3/12 (화)	컴퓨터와 친구 되기	- 컴퓨터실에서 지켜야 할 예절 알아보기 - 컴퓨터 수업 과정에 대해 알아보기 - 타자 연습하기	유인물
3/15 (금)	파워포인트 2016	- 파워포인트 화면 구성 알기 - 파일을 열고 다른 이름으로 저장하기	교재
3/19 (화)	프리젠테이션 만들기	- 슬라이드 크기 변경하기 - 슬라이드를 삽입하여 내용 입력하기	교재
3/22 (금)	글머리 기호	- 글머리 기호 목록 만들기 - 번호 매기기 목록 만들기	교재
3/26 (화)	워드아트	- 워드아트를 삽입하기 - 워드아트 서식 지정하고 효과 지정하기	교재
3/29 (금)	월말평가하기	- 배운 내용을 풀이 하여 보기	교재 USB

# 방과후학교 ( 3 )월 지도 계획서-3

강좌명	방과후학교 (컴퓨터)부	지도강사	박보란 
대상	(4~6) 학년	지도시간	화 15:30~16:10 금 14:40~15:20
지도요일	화/금	지도기간	2024. 3. 12. ~ 3. 29.
지도목표	DIAT 프리젠테이션 자격증 과정을 연습할 수 있다.		
차시별 지도 계획			
일자	주제	학습내용	비고 [준비물]
3/12 (화)	컴퓨터와 친구 되기	- 컴퓨터실에서 지켜야 할 예절 알아보기 - 컴퓨터 수업 과정에 대해 알아보기 - 타자 연습하기	유인물
3/15 (금)	전체 슬라이드 적용	- 슬라이드 레이아웃으로 빈 화면을 지정하고 페이지 설정을 하여 본다. 텍스트 상자를 만들어 본다.	교재
3/19 (화)	도형 꾸미기-1	- 도형을 작성한 후 도형 서식을 이용하고 도형 스타일을 활용하여 본다.	교재
3/22 (금)	도형 꾸미기-2	- 도형을 작성한 후 도형서식을 이용하고 도형 스타일을 활용하여본다.	교재
3/26 (화)	선 및 연결선 작성하기	- 선을 이용하여 도형 연결하여 본다, - 선 모양을 변경하여 본다.	교재
3/29 (금)	월말평가하기	- 배운내용을 풀이 하여 보기	교재 USB

## 방과후학교 ( 3 )월 지도 계획서-4

강좌명	방과후학교 (컴퓨터)부	지도강사	박보란 
대상	(4~6) 학년	지도시간	화 16:20~17:00 금 15:30~16:10
지도요일	화/금	지도기간	2024. 3. 12. ~ 3. 29.
지도목표	엔트리의 주요 기능을 이용하여 cos 자격증과정을 연습할 수 있다.		
차시별 지도 계획			
일자	주제	학습내용	비고 [준비물]
3/12 (화)	컴퓨터와 친구 되기	- 컴퓨터실에서 지켜야 할 예절 알아보기 - 컴퓨터 주변장치 알아보고 컴퓨터 켜고 끄는 방법 알아보기	유인물
3/15 (금)	마우스와 친구 되기-1	- 마우스 잡는 법 알아보기 - 클릭, 더블클릭에 대해 알아보기	교재 USB
3/19 (화)	마우스와 친구 되기-2	- 드래그와 드래그 앤드롭 알아보기	교재 USB
3/22 (금)	키보드와 친구 되기	- 키보드에 손가락 올리는 방법 알아보기 - 키보드의 여러 가지 키들을 알아보기 - 타자 연습 1단계 연습하기	교재 USB
3/26 (화)	그림판 사용하기	- 그림판을 사용하여 색 이용하기	교재 USB
3/29 (금)	월말평가하기	- 배운내용을 풀이 하여 보기	교재 USB

# 방과후학교 ( 3 )월 지도 계획서-1

강좌명	방과후학교 ( 피아노 )부	지도강사	박 효 선 박효선
대상	( 1~2 ) 학년	지도시간	월 13:50~14:30 수 13:00~13:40
지도요일	월 / 수	지도기간	2024. 3.11. ~ 3.27.
지도목표	검은 건반과 흰 건반의 위치 알고 누를 수 있다		
차시별 지도 계획			
일자	주제	학습내용	비고 [준비물]
3/11 (월)	검은건반과 흰건반	- 검은 건반과 흰 건반 - 1. 주먹으로 쿵쿵쿵 2. 고양이 춤	피아노교재 이론교재
3/13 (수)	흰건반 2개 아래	- 흰건반 2개 아래 '도.레.미' - 3. 음표놀이 4. 비행기	피아노교재 이론교재
3/18 (월)	검은 건반 3개	- 검은건반 3개 아래 '파.솔.라.시' - 곡 연습 5. 산타클로스	피아노교재 이론교재
3/20 (수)	검은 건반 3개 아래	- 검은건반 3개 아래 '파.솔.라.시' - 곡 연습 6. '파.솔.라.시' 자리 거미	피아노교재 이론교재
3/25 (월)	오선과 C4 '도'	- 오선과 C4 '도' 7. 우주선 '도'	피아노교재 이론교재
3/27 (수)	오선과 C4 '도'	- 오선과 C4 '도' 8. 기다리는 온음표	피아노교재 이론교재


## 방과후학교 ( 3 )월 지도 계획서-2

강좌명	방과후학교 ( 피아노 )부	지도강사	박 효 선 박효선
대상	( 3~4 ) 학년	지도시간	월 14:40~15:20/15:30~16:10 수 13:50~14:30/14:40~15:20
지도요일	월 / 수	지도기간	2024. 3.11. ~ 3.27.
지도목표	올림표와 내림표를 지킬 수 있다		
차시별 지도 계획			
일자	주제	학습내용	비고 [준비물]
3/11 (월)	계이름과 으뜸음	- 도 레 미 파 솔 라 시 도 계이름 익히기 - 음계의 첫 번째 음, 기초가 되는 음을 '으뜸음'이라 함. - 음계 만들어보기	피아노교재 이론교재
3/13 (수)	으뜸음과 딸림음	- 음계에서 다섯 번째 음이 딸림음 - 으뜸음과 딸림음 비교해보고 연주해보기.	피아노교재 이론교재
3/18 (월)	C화음	- 오른손은 으뜸음을 치면서 왼손은 C 화음을 연습하며 익히기	피아노교재 이론교재
3/20 (수)	올림표	- 올림표는 어떤 음에서 반음(제일 가까운 음)을 올려서 내기 - 샵(#)으로 표기 - 반음계 올림표 곡 연습	피아노교재 이론교재
3/25 (월)	내림표	- 내림표는 어떤 음에서 반음(제일 가까운 음)을 내려서 내기 - 플랫(b)으로 표기 - 반음계 내림표 곡 연습	피아노교재 이론교재
3/27 (수)	제자리표	- 올림표나 내림표를 사용해 반음 올리거나 내렸던 음들을 제자리표를 사용해 원음을 내도록 하기 - 제자리표를 사용한 올림표와 내림표 응용 곡 연습	피아노교재 이론교재

# 방과후학교 ( 3 )월 지도 계획서-3


강좌명	방과후학교 ( 피아노 )부	지도강사	박 효 선 <i>박효선</i>
대상	( 5~6 ) 학년	지도시간	월 16:20~17:00 수 15:30~16:10
지도요일	월 / 수	지도기간	2024. 3.11. ~ 3.27.
지도목표	주요 3화음을 건반에서 누를 수 있다		
차시별 지도 계획			
일자	주제	학습내용	비고 [준비물]
3/11 (월)	화음	- 화음에 대해 정확히 알아보기 - 화음 중 주요 3화음에 대해 알아보기	피아노교재 이론교재
3/13 (수)	3화음 연습	- 영어 음이름 ( C D E F G A B ) 외우기 - 으뜸음 위에 3화음 쌓기 연습	피아노교재 이론교재
3/18 (월)	장음계	- 장음계에 대해 알아보기 - 장음계 스케일을 알아보기	피아노교재 이론교재
3/20 (수)	단음계	- 단음계의 종류에 대해 알아보기 - 단음계 스케일을 알아보기	피아노교재 이론교재
3/25 (월)	화음 응용	- 화음기호에 대해 알아보기 - 장음계에서 주요 3음에 대해 알아보기 - 단음계에서 주요 3음에 대해 알아보기	피아노교재 이론교재
3/27 (수)	장음계 응용	- 장음계에서 으뜸화음, 버금딸림화음, 딸림화음 에 대해 알아보기	피아노교재 이론교재

# 방과후학교 ( 3 )월 지도 계획서-1(A)


강좌명	방과후학교 ( 한자 )부	지도강사	노 연 미 
대상	기초부수 ( 1~2 ) 학년	지도시간	목 13:50 ~ 14:30 금 13:00 ~ 13:40
지도요일	목 / 금	지도기간	2024. 3.14. ~ 3.29.
지도목표	당일 배우게 될 기초 '부수 한자' 읽기와 쓰기를 스스로 학습한다.		
차시별 지도 계획			
일자	주제	학습내용	비고 [준비물]
3/14 (목)	부수 학습 (214자/총17획)	한자의 부수에 대한 훈과 음에 대한 설명과 읽고 쓰기 (1~2획 부수)	※ 부수자료
3/15 (금)		한자의 부수에 대한 훈과 음에 대한 설명과 읽고 쓰기 (2획 부수)	
3/21 (목)	부수 학습 (214자/총17획)	한자의 부수에 대한 훈과 음에 대한 설명과 읽고 쓰기 (2획 부수)	※ 부수한자  코팅지
3/22 (금)		한자의 부수에 대한 훈과 음에 대한 설명과 읽고 쓰기 (2획 부수)	
3/28 (목)	부수 학습 (214자/총17획)	한자의 부수에 대한 훈과 음에 대한 설명과 읽고 쓰기 (2획 부수)	※ 한자공책
3/29 (금)		한자의 부수에 대한 훈과 음에 대한 설명과 읽고 쓰기 (2획 부수)	




# 방과후학교 ( 3 )월 지도 계획서-1(B)

강좌명	방과후학교 ( 한자 )부	지도강사	노 연 미 
대상	한자급수 ( 2 ) 학년	지도시간	목 13:50 ~ 14:30 금 13:00 ~ 13:40
지도요일	목 / 금	지도기간	2024. 3.14. ~ 3.29.
지도목표	당일 배우게 될 '급수 한자(준5급)'의 읽기와 쓰기를 스스로 학습한다.		
차시별 지도 계획			
일자	주제	학습내용	비고 [준비물]
3/14 (목)	학생 개인 수준별  한자급수의 개별한자  학습  - 준5급 (100자)	- 개별한자에 대한 설명과 읽고 쓰며 외우기 - 고사성어 외우기 - 배운 한자를 한자카드로 확인학습	※ 한자급수  교재와 카드  - 준5급
3/15 (금)			
3/21 (목)		- 개별한자에 대한 설명과 읽고 쓰며 외우기 - 고사성어 외우기 - 배운 한자를 한자카드로 확인학습	
3/22 (금)			
3/28 (목)		- 개별한자에 대한 설명과 읽고 쓰며 외우기 - 고사성어 외우기 - 배운 한자를 한자카드로 확인학습	※ 한자공책
3/29 (금)			


# 방과후학교 ( 3 )월 지도 계획서 -2

강좌명	방과후학교 ( 한자 )부	지도강사	노 연 미	
대상	기초부수 ( 3~4 ) 학년	지도시간	목 14:40 ~ 15:20 금 13:50 ~ 14:30	
지도요일	목 / 금	지도기간	2024. 3.14. ~ 3.29.	
지도목표	당일 배우게 될 '기초부수' 한자 읽기와 쓰기를 스스로 학습한다.			
차시별 지도 계획				
일자	주제	학습내용	비고 [준비물]	
3/14 (목)	부수 학습  (214자/총17획)	한자의 부수에 대한 훈과 음에 대한 설명과 읽고 쓰기 (1~2획 부수)	※ 부수자료	
3/15 (금)		한자의 부수에 대한 훈과 음에 대한 설명과 읽고 쓰기 (2획 부수)		
3/21 (목)	부수 학습  (214자/총17획)	한자의 부수에 대한 훈과 음에 대한 설명과 읽고 쓰기 (2획 부수)	※ 부수한자  코팅지	
3/22 (금)		한자의 부수에 대한 훈과 음에 대한 설명과 읽고 쓰기 (2획 부수)		
3/28 (목)	부수 학습  (214자/총17획)	한자의 부수에 대한 훈과 음에 대한 설명과 읽고 쓰기 (2획 부수)	※ 한자공책	
3/29 (금)		한자의 부수에 대한 훈과 음에 대한 설명과 읽고 쓰기 (3획 부수)		


# 방과후학교 ( 3 )월 지도 계획서-3

강좌명	방과후학교 ( 한자 )부	지도강사	노 연 미 
대상	한자급수 ( 3~4 ) 학년	지도시간	목 15:30 ~ 16:10 금 14:40 ~ 15:20
지도요일	목 / 금	지도기간	2024. 3.14. ~ 3.29.
지도목표	당일 배우게 될 '급수한자(준5급/5급/준4급)'의 읽기와 쓰기를 스스로 학습한다.		
차시별 지도 계획			
일자	주제	학습내용	
3/14 (목)	학생 개인 수준별 한자급수의 개별한자  학습	- 개별한자에 대한 설명과 읽고 쓰며 외우기 - 고사성어 외우기 - 배운 한자를 한자카드로 확인학습	※ 한자급수  교재와 카드
3/15 (금)			
3/21 (목)		- 개별한자에 대한 설명과 읽고 쓰며 외우기 - 고사성어 외우기 - 배운 한자를 한자카드로 확인학습	- 준5급  - 5급
3/22 (금)			
3/28 (목)		- 개별한자에 대한 설명과 읽고 쓰며 외우기 - 고사성어 외우기 - 배운 한자를 한자카드로 확인학습	- 준4급  ※ 한자공책
3/29 (금)			

# 방과후학교 ( 3 )월 지도 계획서-4(A)

강좌명	방과후학교 ( 한자 )부	지도강사	노 연 미 
대상	기초 부수 ( 5~6 ) 학년	지도시간	목 16:20 ~ 17:00 금 15:30 ~ 16:10
지도요일	목 / 금	지도기간	2024. 3.14. ~ 3.29.
지도목표	당일 배우게 될 '기초 부수' 한자 읽기와 쓰기를 스스로 학습한다.		
차시별 지도 계획			
일자	주제	학습내용	비고 [준비물]
3/16 (목)	부수 학습  (214자/총17획)	한자의 부수에 대한 훈과 음에 대한 설명과 읽고 쓰기 (1~2획 부수)	※ 부수자료
3/17 (금)		한자의 부수에 대한 훈과 음에 대한 설명과 읽고 쓰기 (2획 부수)	
3/23 (목)	부수 학습  (214자/총17획)	한자의 부수에 대한 훈과 음에 대한 설명과 읽고 쓰기 (2획 부수)	※ 부수한자 코팅지
3/24 (금)		한자의 부수에 대한 훈과 음에 대한 설명과 읽고 쓰기 (2획 부수)	
3/30 (목)	부수 학습  (214자/총17획)	한자의 부수에 대한 훈과 음에 대한 설명과 읽고 쓰기 (3획 부수)	※ 한자공책
3/31 (금)		한자의 부수에 대한 훈과 음에 대한 설명과 읽고 쓰기 (3획 부수)	

# 방과후학교 ( 3 )월 지도 계획서-4(B)

강좌명	방과후학교 ( 한자 )부	지도강사	노 연 미 	
대상	한자급수 ( 5~6 ) 학년	지도시간	목 16:20 ~ 17:00 금 15:30 ~ 16:10	
지도요일	목 / 금	지도기간	2024. 3.14. ~ 3.29.	
지도목표	당일 배우게 될 '급수한자(준5급/5급/준4급/4급/3급)'의 읽기와 쓰기를 스스로 학습한다.			
차시별 지도 계획				
일자	주제	학습내용	비고 [준비물]	
3/14 (목)	학생 개인 수준별 한자급수의 개별한자 학습	- 개별한자에 대한 설명과 읽고 쓰며 외우기 - 고사성어 외우기 - 배운 한자를 한자카드로 확인학습	※ 한자급수 교재와 카드  - 준5급 - 5급 - 준4급 - 4급 - 3급	
3/15 (금)				
3/21 (목)		- 준5급 (100자) - 5급 (250자) - 준4급 (400자)		※ 한자공책
3/22 (금)				
3/28 (목)				
3/29 (금)				