



# 방과후학교 ( 7 )월 지도 계획서

강좌명	방과후학교 ( 방송댄스 )부	지도강사	한은결 <i>한은결</i>
대상	( 1~6 ) 학년	지도시간	1부: 12:50 ~ 13:30 / 2부: 13:40 ~ 14:20 3부: 14:30 ~ 15:10 / 4부: 15:20 ~ 16:20
지도요일	수 / 금	지도기간	2021.7..1.~7.23.
지도목표	움츠러든 몸을 움직여 건강한 신체활동과 춤을 통한 활발한 대인관계 대화법을 안다.		
차시별 지도 계획			
일자	주제	학습내용	비고 [준비물]
7/2 (금)	기초 스트레칭 및 워밍 업 후 최신 방송 댄스 안무	기초 스트레칭 및 발레 기본 동작으로 몸을 풀 후. 저학년은 오마이걸의 dun dun dance로 고학년은 있지의 마피아로 수업을 진행한다.	
7/7 (수)	기초 스트레칭 및 워밍 업 후 최신 방송 댄스 안무	기초 스트레칭 및 발레 기본 동작으로 몸을 풀 후. 저학년은 오마이걸의 dun dun dance로 고학년은 있지의 마피아로 수업을 진행한다.	
7/9 (금)	기초 스트레칭 및 워밍 업 후 최신 방송 댄스 안무	기초 스트레칭 및 발레 기본 동작으로 몸을 풀 후. 저학년은 오마이걸의 dun dun dance로 고학년은 있지의 마피아로 수업을 진행한다.	
7/14 (수)	기초 스트레칭 및 워밍 업 후 최신 방송 댄스 안무	기초 스트레칭 및 발레 기본 동작으로 몸을 풀 후. 저학년은 오마이걸의 dun dun dance로 고학년은 있지의 마피아로 수업을 진행한다.	
7/16 (금)	기초 스트레칭 및 워밍 업 후 최신 방송 댄스 안무	기초 스트레칭 및 발레 기본 동작으로 몸을 풀 후. 저학년은 오마이걸의 dun dun dance로 고학년은 있지의 마피아로 수업을 진행한다.	
7/21 (수)	기초 스트레칭 및 워밍 업 후 최신 방송 댄스 안무	기초 스트레칭 및 발레 기본 동작으로 몸을 풀 후. 저학년은 오마이걸의 dun dun dance로 고학년은 있지의 마피아로 수업을 진행한다.	
7/23 (금)	기초 스트레칭 및 워밍 업 후 최신 방송 댄스 안무	기초 스트레칭 및 발레 기본 동작으로 몸을 풀 후. 저학년은 오마이걸의 dun dun dance로 고학년은 있지의 마피아로 수업을 진행한다.	
7/28 (수)	방과후학교 방학		
7/30 (금)	방과후학교 방학		


# 방과후학교 ( 7 )월 지도 계획서-1

강좌명	방과후학교 (독서논술)부	지도강사	심미경	
대상	( 1~2 ) 학년	지도시간	(수) 12:50~13:30 (목) 13:30~14:10	
지도요일	수 / 목	지도기간	2021.7.1.~7.22.	
지도목표	책을 읽는 즐거움을 알 수 있다.			
차시별 지도 계획				
일자	주제	학습내용	비고 [준비물]	
7/1 (목)	주제토론 (거짓말에 속은 거짓말쟁이)	-부자가 돈을 꺾준 이유와 나그네가 빌린 이유 -부자의 거짓말과 나그네의 거짓말 -거짓말은 무조건 나쁜 것일까? -나의 경험 나누기	동화책, 활동지	
7/7 (수)	독후감 쓰기 '역사연극' 「단군신화」	- 곰과 호랑이의 태도에 대해 발표하기 - 인상적인 장면과 생각 정리하기	동화책, 활동지	
7/8 (목)		줄거리를 빈칸 메우기 활동지에 써 보기 - 연극 대본을 보고 역할 정해 연극하기	동화책, 활동지	
7/14 (수)	책 만들기 「태양계」	- 태양계의 8행성의 모양과 특징을 정리하기 - 특징을 설명하면서 행성이름 맞추기 게임하기	동화책, 활동지	
7/15 (목)		- 태양계의 8행성의 모양과 특징에 맞는 사진 맞추기 - 태양계 행성 만들기	동화책, 활동지	
7/21 (수)	신문활용교육 '인물소개'	- 소개하고 싶은 인물을 신문에서 찾기 - 인물이 사는 나라, 하는 일, 기사 내용을 소개하기	활동지	
7/22 (목)		- 친구들과 발표하면서 선호도를 조사하는 투표하기 - '내가 신문에 나온다면'기사문 쓰기	활동지	
7/28 (수)	방과후학교 방학			
7/29 (목)	방과후학교 방학			


# 방과후학교 ( 7 )월 지도 계획서 - 2

강좌명	방과후학교 (독서논술)부	지도강사	심미경	
대상	( 3~4 ) 학년	지도시간	(수) 13:40~14:20 (목) 14:20~15:00	
지도요일	수 / 목	지도기간	2021.7.1.~7.22.	
지도목표	책을 읽는 즐거움을 알 수 있다.			
차시별 지도 계획				
일자	주제	학습내용	비고 [준비물]	
7/1 (목)	어린이 시조쓰기	- 시조의 유래와 형식 알기 - 다양한 주제의 시조 낭독하고 바꿔보기	활동지	
		-시의 주제에 맞는 생각 만들기 -형식에 맞게 내용 정리하여 쓰기 -시조 낭독하고 감상하기		
7/7 (수)	나의 진정한 모습 '어린이를 위한 리더십'	- 동화책 읽고 마음에 드는 내용 정리하기 - 자신의 생각과 내용 요약하여 발표하기	동화책, 활동지	
7/8 (목)		- 나의 모습에서 장점과 단점 찾기 - 내가 만들고 싶은 나의 모습 정리하여 발표하기		
7/14 (수)	환경 독후감쓰기	- 환경 도서 읽고 중요 내용 정리하기 - 내용에 어울리는 나의 생각, 다짐 정리하기	동화책, 활동지	
7/15 (목)		- 주변에서 찾을 수 있는 환경이야기 나누기 - 형식에 맞게 독후감 쓰기		
7/21 (수)	신문활용교육 '인물소개'	-소개하고 싶은 인물을 신문에서 찾기 - 인물이 사는 나라,하는 일,기사 내용을 소개하기	활동지	
7/22 (목)		- 친구들과 발표하면서 선호도를 조사하는 투표하기 - '내가 신문에 나온다면'기사문 쓰기		
7/28 (수)	방과후학교 방학			
7/29 (목)	방과후학교 방학			


# 방과후학교 ( 7 )월 지도 계획서-3

강좌명	방과후학교 (독서논술)부	지도강사	심미경	
대상	( 5~6 ) 학년	지도시간	(수) 14:30~15:10 (목) 15:10~16:00	
지도요일	수 / 목	지도기간	2021.7.1.~7.22.	
지도목표	책을 읽는 즐거움을 알 수 있다.			
차시별 지도 계획				
일자	주제	학습내용	비고 [준비물]	
7/1 (목)	주제토론 '양성 평등'	- 남녀 차별을 느끼는 다양한 이야기 정리 - 남녀 구별이 필요한 상황 정리하기	동화책, 활동지	
		- 진정한 양성 평등에 대해 이야기 나누기 - '눈물'을 보는 다 가지 시선을 통해 주제 표현		
7/7 (수)	어린이 시조쓰기	- 시조의 유래와 형식 알기 - 다양한 주제의 시조 낭독하고 바꿔보기	동화책, 활동지	
7/8 (목)		-시의 주제에 맞는 생각 만들기 -형식에 맞게 내용 정리하여 쓰기 -시조 낭독하고 감상하기		
7/14 (수)	책 만들기 「태양계」	- 태양계의 8행성의 모양과 특징을 정리하기 - 특징을 설명하면서 행성이름 맞추기 게임하기	동화책, 활동지	
7/15 (목)		- 태양계의 8행성의 모양과 특징에 맞는 사진 맞추기 - 태양계 행성 만들기		
7/21 (수)	신문활용교육 '인물소개'	- 소개하고 싶은 인물을 신문에서 찾기 - 인물이 사는 나라, 하는 일, 기사 내용을 소개하기	활동지	
7/22 (목)		- 친구들과 발표하면서 선호도를 조사하는 투표하기 - '내가 신문에 나온다면'기사문 쓰기		
7/28 (수)	방과후학교 방학			
7/29 (목)	방과후학교 방학			


# 방과후학교 ( 7 )월 지도 계획서-1

강좌명	방과후학교 (로봇과학1)부	지도강사	이 혜 련 
대상	( 1~2 ) 학년	지도시간	13:30~14:10
지도요일	화 / 목	지도기간	2021. 7. 1. ~ 7. 22.
지도목표	로봇 작동과 관련한 과학의 원리를 이해하고 여러 과학이론을 경험하게 하며, 직접 로봇을 제작하고 프로그램을 직접 작성, 작동시킴으로써, 학생들의 공간개념, 창의력, 응용력, 문제해결 능력 등의 기초과학탐구능력을 배양하고, 로봇에 대한 관심을 키우며, 기초 과학 이론과 전기이론, 컴퓨터 프로그래밍을 이해하고 사용하게 한다.		
차시별 지도 계획			
일자	주제	학습내용	비고 [준비물]
7/1 (목)	로봇의 균형	- 댄싱 봇 만들기	로보키트 워크북
7/6 (화)	시간 흐름 제어	- 시간 흐름 제어 프로그램 알기 - 댄싱 봇 움직이기	ppt
7/8 (목)	팡팡 카 1	- 팡팡 카 제작	MRT 교재 로보키트
7/13 (화)	팡팡 카 2	- 팡팡 카를 이용한 밀어내기 시합하기	로보키트
7/15 (목)	기어	- 기어의 개념과 원리 알기 - 기어의 조립법에 따른 기어의 종류 알기	동영상, ppt 워크북
7/20 (화)	아바타 헬리콥터	- 베벨기어를 이용한 프로펠러가 움직이는 아바타 헬리콥터 제작	MRT 교재 로보키트
7/22 (목)	링크 구조	- 링크 구조 중 회전운동을 직선운동으로 바꿔주는 크랭크 구조 알기	동영상, ppt 워크북
7/27 (화)	방과후학교 방학		
7/29 (목)	방과후학교 방학		

# 방과후학교 ( 7 )월 지도 계획서-2

강좌명	방과후학교 (로봇과학2)부	지도강사	이 혜 련 
대상	( 1~6 ) 학년	지도시간	14:20~15:00
지도요일	화 / 목	지도기간	2021. 7. 1. ~ 7. 22.
지도목표	로봇 작동과 관련한 과학의 원리를 이해하고 여러 과학이론을 경험하게 하며, 직접 로봇을 제작하고 프로그램을 직접 작성, 작동시킴으로써, 학생들의 공간개념, 창의력, 응용력, 문제해결 능력 등의 기초과학탐구능력을 배양하고, 로봇에 대한 관심을 키우며, 기초 과학 이론과 전기이론, 컴퓨터 프로그래밍을 이해하고 사용하게 한다.		
차시별 지도 계획			
일자	주제	학습내용	비고 [준비물]
7/1 (목)	on/off 기능	- 터치 센서의 작동원리, 터치센서의 사용예시 - 터치 센서를 이용한 전원 장치 만들기	ppt,MRT 교재 로보키트
7/6 (화)	선풍기 만들기 1	- 다양한 선풍기 모양을 관찰 - 자신만의 선풍기 만들기	로보키트
7/8 (목)	선풍기 만들기 2	- 교재의 선풍기를 만들고 기어를 이용하여 속도 변화시키기	워크북 로보키트
7/13 (화)	인간형 로봇	- 인간 로봇의 종류와 특징 알기	동영상, ppt 워크북
7/15 (목)	휴머노이드	- 휴머노이드의 특징을 알고 인간형 로봇 만들어보기	워크북 로보키트
7/20 (화)	인간형 로봇	- 모터를 이용하여 인간형 로봇 움직이기 - 반환점 빨리 돌아오기 시합	로보키트
7/22 (목)	2족 주행 로봇	- 2족 주행 로봇 제작 - 크랭크 구조를 이용하여 로봇팔 움직이기	로보키트 워크북
7/27 (화)	방과후학교 방학		
7/29 (목)	방과후학교 방학		

# 방과후학교 ( 7 )월 지도 계획서

강좌명	방과후학교 (로봇과학3,4)부	지도강사	이 혜 련 
대상	( 1~6 ) 학년	지도시간	3부: 15:10~15:50 / 4부: 16:00~16:40
지도요일	화 / 목	지도기간	2021. 7. 1. ~ 7. 22.
지도목표	로봇 작동과 관련한 과학의 원리를 이해하고 여러 과학이론을 경험하게 하며, 직접 로봇을 제작하고 프로그램을 직접 작성, 작동시킴으로써, 학생들의 공간개념, 창의력, 응용력, 문제해결 능력 등의 기초과학탐구능력을 배양하고, 로봇에 대한 관심을 키우며, 기초 과학 이론과 전기이론, 컴퓨터 프로그래밍을 이해하고 사용하게 한다.		
차시별 지도 계획			
일자	주제	학습내용	비고 [준비물]
7/1 (목)	로봇의 균형	- 댄싱 봇 만들기	로보키트 워크북
7/6 (화)	시간 흐름 제어	- 시간 흐름 제어 프로그램 알기 - 댄싱 봇 움직이기	ppt
7/8 (목)	팡팡카 1	- 팡팡 카 제작	MRT 교재 로보키트
7/13 (화)	팡팡 카 2	- 팡팡 카를 이용한 밀어내기 시합하기	로보키트
7/15 (목)	기어	- 기어의 개념과 원리 알기 - 기어의 조립법에 따른 기어의 종류 알기	동영상, ppt 워크북
7/20 (화)	아바타 헬리콥터	- 베벨기어를 이용한 프로펠러가 움직이는 아바타 헬리콥터 제작	MRT 교재 로보키트
7/22 (목)	링크 구조	- 링크 구조 중 회전운동을 직선운동으로 바꿔주는 크랭크 구조 알기	동영상, ppt 워크북
7/27 (화)	방과후학교 방학		
7/29 (목)	방과후학교 방학		

# 방과후학교 ( 7 )월 지도 계획서-1

강좌명	방과후학교 ( 미술 )부	지도강사	박은주 박은주
대상	( 1~3 ) 학년	지도시간	월 13:30 ~ 15:50 수 12:50 ~ 15:10
지도요일	월 / 수	지도기간	2021. 7. 5. ~ 7. 21.
지도목표	미술활동을 통해 성취감을 느끼고 다양한 기법을 경험하며 재미있게 표현한다.		
차시별 지도 계획			
일자	주제	학습내용	비고 [준비물]
7/5 (월)	자전거 타는 사람 1	1점 투시도법으로 풍경과 자전거 탄 사람을 표현하며 원근과 공간감을 이해한다.	8절 도화지 채색도구 드로잉 도구
7/7 (수)	자전거 타는 사람 2		
7/12 (월)	나만의 수족관 1	수족관에 사는 바다생물을 이야기하고 수족관을 입체적으로 표현해 본다.	OHP필름 포장지 색지 우드락 채색도구 가위 풀 스티커
7/14 (수)	나만의 수족관 2		
7/19 (월)	샤갈 앗상 블라주	신비로운 색채의 화가 샤갈의 작품을 감상하고 앗상블라주 기법으로 재해석하여 표현한다.	참고작품 스케치북 채색도구 스펀지
7/21 (수)	행복한 약사	약사가 되어 다양한 간식을 이용하여 기쁨을 전하는 나만의 약을 표현한다.	캔디 약봉투 트레이 채색도구
7/26 (월)	방과후학교 방학		
7/28 (수)	방과후학교 방학		



# 방과후학교 ( 7 )월 지도 계획서-2

강좌명	방과후학교 ( 미술 )부	지도강사	박은주 박은주
대상	( 4~6 ) 학년	지도시간	월 13:30 ~ 15:50 수 12:50 ~ 15:10
지도요일	월 / 수	지도기간	2021. 7. 5. ~ 7. 21.
지도목표	미술 활동을 통해 성취감을 느끼고 다양한 기법을 경험하며 재미있게 표현한다.		
차시별 지도 계획			
일자	주제	학습내용	비고 [준비물]
7/5 (월)	자전거 타는 사람 1	1점 투시도법으로 풍경과 자전거 탄 사람을 표현하며 원근과 공간감을 이해한다.	8절 도화지 채색도구 드로잉 도구
7/7 (수)	자전거 타는 사람 2		
7/12 (월)	소묘 나의 얼굴 1	다양한 시점 변화에 따른 얼굴의 형태를 관찰하고 연필 소묘로 표현한다.	스케치북 4B연필 거울
7/14 (수)	소묘 나의 얼굴 2		
7/19 (월)	샤갈 앗상블라주	신비로운 색채의 화가 샤갈의 작품을 감상하고 앗상블라주 기법으로 재해석하여 표현한다.	참고작품 스케치북 채색도구 스펀지
7/21 (수)	행복한 약사	달콤한 캔디로 나만의 약을 만들어 기쁨을 전하는 약사가 되어본다.	캔디 약봉투 트레이 채색도구
7/26 (월)	방과후학교 방학		
7/28 (수)	방과후학교 방학		

# 방과후학교 ( 7 )월 지도 계획서-1

강좌명	방과후학교 (바이올린)부	지도강사	김혜진 김혜진		
대상	초급	지도시간		화	금
			1부	13:30~14:10	12:50~13:30
			2부	14:20~15:00	13:40~14:20
			3부	15:10~15:50	14:30~15:10
			4부	16:00~16:40	15:20~16:00
지도요일	화 / 금	지도기간	2021.7.2.. ~ 7.23.		
지도목표	박자를 지키며 화음을 맞춰 연주곡을 완성할 수 있다.				
차시별 지도 계획					
일자	주제	학습내용			비고 [준비물]
7/2 (금)	듀엣연주	- 화음에 맞추어 정확한 음정을 소리 내도록 한다.			바이올린, 교재
7/6 (화)	계이름과 운지 번호 알기	- 손가락 번호에 따른 계이름을 알아본다.			
7/9 (금)	A 현 위의 곡 1	- '라'줄을 '미'줄 소리로 내지 않으며 활의 각도를 알고 연주한다.			
7/13 (화)	곰 세마리 계이름 알기 및 연주	- 팔분음표 리듬을 아는 노래에 맞춰 익혀본다.			
7/16 (금)	셈표 박자	- 말 리듬 을 활용한 셈표와 음표가 섞여 있는 박자를 알고 연주해 본다.			
7/20 (화)	옥타브 음정 알기	- 옥타브 관계에 있는 음정을 알고 운지 번호에 따라 계이름을 이해하며 연주한다.			
7/23 (금)	계이름 알기	- “학교” 계이름을 알고 운지 번호 알아보기			
7/27 (화)	방과후학교 방학				
7/30 (금)	방과후학교 방학				

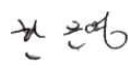
# 방과후학교 ( 7 )월 지도 계획서-2

강좌명	방과후학교 (바이올린)부	지도강사	김혜진 김혜진		
대상	중급	지도시간		화	금
			1부	13:30~14:10	12:50~13:30
			2부	14:20~15:00	13:40~14:20
			3부	15:10~15:50	14:30~15:10
			4부	16:00~16:40	15:20~16:00
지도요일	화 / 금	지도기간	2021.7.2.. ~ 7.23.		
지도목표	소리를 올바르게 내기 위한 다양한 방법의 줄긋기를 하도록 한다.				
차시별 지도 계획					
일자	주제	학습내용			비고 [준비물]
7/2 (금)	스케일 변주	- A 현과 E 현을 이용하여 스케일 완성하기 - 스케일 변주 리듬을 활용하여 활긋기 연습			바이올린, 교재
7/6 (화)	한여름의 징글벨	- 징글벨 계이름을 알아보고 운지 번호 찾아 연주해 본다.			
7/9 (금)	반주에 맞춰 합주하기	- 피아노 음정에 맞춰 자신의 음정을 체크하며 연주			
7/13 (화)	d 현 위의 음들 알아보기	- 연습곡 "그 옛날에"를 통하여 d 현 위의 음을 익히기			
7/16 (금)	3줄 연습	- 이현 연습→D, A, E - 왼손 손가락의 음정을 정확히 익히도록 선생님과 함께 연주			
7/20 (화)	2중주 연습	- 2중주를 통하여 화음을 익히고 음정을 계속 체크 한다			
7/23 (금)	화성 쌓기	- 절대음감을 키우는데 도움이 되는 놀이로 서로 화성을 들으며 음정을 조율한다.			
7/27 (화)	방과후학교 방학				
7/30 (금)	방과후학교 방학				


# 방과후학교 ( 7 )월 지도 계획서-3

강좌명	방과후학교 (바이올린)부	지도강사	김혜진 김혜진		
대상	고급	지도시간		화	금
			1부	13:30~14:10	12:50~13:30
			2부	14:20~15:00	13:40~14:20
			3부	15:10~15:50	14:30~15:10
			4부	16:00~16:40	15:20~16:00
지도요일	화 / 금	지도기간	2021.7.2.. ~ 7.23.		
지도목표	빠른 템포의 곡을 학습하며 음원에 맞춰 연주해본다.				
차시별 지도 계획					
일자	주제	학습내용			비고 [준비물]
7/2 (금)	오페레타	- 오페레타의 의미를 알아보고 악보 탐색하기			바이올린, 교재
7/6 (화)	캉캉	- 슬러 를 알고 지키며 다운 보우와 업 보우에 유의하여 학습			
7/9 (금)	스타카토	- 악보의 스타카토 부분을 활용하여 악센트를 만들어본다.			
7/13 (화)	옥타브	- 옥타브 관계에 있는 음정을 알고 운지 번호에 따라 계이름을 이해하며 연주한다.			
7/16 (금)	빠른 활쓰기와 짧은 활쓰기	- 빠른 박자의 스피드를 위해 악보를 숙지하도록 한다.			
7/20 (화)	중간 활에서 활쓰기	- 활의 중간지점을 활용하여 연습하고 손목과 팔꿈치의 힘을 유연하게 하도록 한다.			
7/23 (금)	음원 맞춰보기	- 곡의 반주를 들어보고 음원과 합주해 본다.			
7/27 (화)	방과후학교 방학				
7/30 (금)	방과후학교 방학				

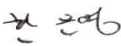
# 방과후학교 ( 7 )월 지도 계획서-1

강좌명	방과후학교 ( 수 학 )부	지도강사	한 은 영 
대상	( 1 ) 학년	지도시간	(월) 13:30~14:10 (수) 12:50~13:30
지도요일	월 / 수	지도기간	2021. 7.5. ~ 7.21.
지도목표	여러 가지 단위를 비교할 수 있다.		
차시별 지도 계획			
일자	주제	학습 내용	비고 [준비물]
7/5 (월)	비교하기	- 무게 비교하기	교재 및 필기도구
7/7 (수)	비교하기	- 익힘책 풀기	
7/12 (월)	비교하기	- 넓이 비교하기	
7/14 (수)	비교하기	- 양 비교하기	
7/19 (월)	비교하기	- 익힘책 풀기	
7/21 (수)	비교하기	- 실력 바로 쌓기	
7/26 (월)	방과후학교 방학		
7/28 (수)	방과후학교 방학		


# 방과후학교 ( 7 )월 지도 계획서-2

강좌명	방과후학교 ( 수 학 )부	지도강사	한 은 영 
대상	( 2 ) 학년	지도시간	(월) 14:20~15:00 (수) 13:40~14:20
지도요일	월 / 수	지도기간	2021. 7.5. ~ 7.21.
지도목표	여러 가지 방법으로 길이를 측정할 수 있다.		
차시별 지도 계획			
일자	주제	학습 내용	비고 [준비물]
7/5 (월)	길이 재기	- 자로 길이 재기	교재 및 필기도구
7/7 (수)	길이 재기	- 자로 길이 재어 약 몇cm로 나타내기	
7/12 (월)	길이 재기	- 길이 어림하기	
7/14 (수)	길이 재기	- 실력 바로 쌓기	
7/19 (월)	길이 재기	- 4단원 정리	
7/21 (수)	분류하기	- 분류하는 방법 알아보기	
7/26 (월)	방과후학교 방학		
7/28 (수)	방과후학교 방학		

# 방과후학교 ( 7 )월 지도 계획서-3


강좌명	방과후학교 ( 수 학 )부	지도강사	한 은 영 
대상	( 3 ) 학년	지도시간	(월) 14:20~15:00 (수) 13:40~14:20
지도요일	월 / 수	지도기간	2021. 7.5. ~ 7.21.
지도목표	길이와 시간에 대해 알 수 있다.		
차시별 지도 계획			
일자	주제	학습 내용	비고 [준비물]
7/5 (월)	길이와 시간	- 1m보다 큰 단위 알아보기	교재 및 필기도구
7/7 (수)	길이와 시간	- 익힘책 풀기	
7/12 (월)	길이와 시간	- 길이와 거리 어렵하여 재어보기	
7/14 (수)	길이와 시간	- 1분보다 작은 단위 알아보기	
7/19 (월)	길이와 시간	- 시간 더하고 빼기	
7/21 (수)	길이와 시간	- 시간의 덧셈과 뺄셈의 활용	
7/26 (월)	방과후학교 방학		
7/28 (수)	방과후학교 방학		

# 방과후학교 ( 7 )월 지도 계획서-4


강좌명	방과후학교 ( 수 학 )부	지도강사	한 은 영 
대상	( 4 ) 학년	지도시간	(월) 15:10~15:50 (수) 14:30~15:10
지도요일	월 / 수	지도기간	2021. 7.5. ~ 7.21.
지도목표	막대그래프에 대해 알 수 있다.		
차시별 지도 계획			
일자	주제	학습 내용	비고 [준비물]
7/5 (월)	평면도형의 이동	- 실력 바로 쌓기	교재 및 필기도구
7/7 (수)	평면도형의 이동	- 4단원 정리	
7/12 (월)	막대그래프 1	- 막대그래프 알아보기	
7/14 (수)	막대그래프 2	- 막대그래프에서 알 수 있는 것 알아보기	
7/19 (월)	막대그래프 3	- 막대그래프 그리기	
7/21 (수)	막대그래프 4	- 자료를 조사하여 막대그래프 그리기	
7/26 (월)	방과후학교 방학		
7/28 (수)	방과후학교 방학		



# 방과후학교 ( 7 )월 지도 계획서-5

강좌명	방과후학교 ( 수 학 )부	지도강사	한 은 영 
대상	( 5 ) 학년	지도시간	(월) 15:10~15:50 (수) 14:30~15:10
지도요일	월 / 수	지도기간	2021. 7.5. ~ 7.21.
지도목표	분수의 덧셈과 뺄셈을 할 수 있다.		
차시별 지도 계획			
일자	주제	학습 내용	비고 [준비물]
7/5 (월)	분수의 덧셈과 뺄셈	- 진분수의 뺄셈	교재 및 필기도구
7/7 (수)	분수의 덧셈과 뺄셈	- 받아 내림이 없는 대분수의 뺄셈	
7/12 (월)	분수의 덧셈과 뺄셈	- 받아 내림이 있는 대분수의 뺄셈	
7/14 (수)	분수의 덧셈과 뺄셈	- 실력 바로 쌓기	
7/19 (월)	분수의 덧셈과 뺄셈	- 5단원 정리	
7/21 (수)	다각형의 둘레와 넓이	- 정다각형의 둘레 구하기	
7/26 (월)	방과후학교 방학		
7/28 (수)	방과후학교 방학		

# 방과후학교 ( 7 )월 지도 계획서-6

강좌명	방과후학교 ( 수 학 )부	지도강사	한 은 영 
대상	( 6 ) 학년	지도시간	(월) 16:00~16:40 (수) 15:20~16:00
지도요일	월 / 수	지도기간	2021. 7.5. ~ 7.21.
지도목표	여러 가지 그래프에 대해 알 수 있다.		
차시별 지도 계획			
일자	주제	학습내용	비고 [준비물]
7/5 (월)	비와 비율	- 실력 바로 쌓기	교재 및 필기도구
7/7 (수)	비와 비율	- 4단원 정리	
7/12 (월)	여러 가지 그래프 1	- 그림그래프로 나타내기	
7/14 (수)	여러 가지 그래프 2	- 띠그래프 알아보기	
7/19 (월)	여러 가지 그래프 3	- 띠그래프로 나타내기	
7/21 (수)	여러 가지 그래프 4	- 원그래프 알아보기	
7/26 (월)	방과후학교 방학		
7/28 (수)	방과후학교 방학		

# 방과후학교 ( 7 )월 지도 계획서-1

강좌명	방과후학교 ( 영어 )부	지도강사	최윤정 최/윤정
대상	( 1 ) 학년	지도시간	13:30~14:10
지도요일	화 / 목	지도기간	2021.7.1 ~ 7.22.
지도목표	Happy English Class – Phonics ABC end (Special Speaking Program)		
차시별 지도 계획			
일자	주제	학습내용	비고 [준비물]
7/1 (목)	ABC – writing	I can do it !! My ABC Small/Big letters Listen to teacher and write MY ABC	Teacher Guide Student/ Workbook
7/6 (화)	Phonics Speaking Program	This is a chair. This is an apple. That is my mom. That is my brother. Speaking and Repeat	Teacher Guide Student/ Workbook
7/8 (목)	Phonics Writing Program	Repeat after me listen to teacher Write big letters /small letters My ABC	Teacher Guide Student/ Workbook
7/13 (화)	Phonics Speaking Program	I like my mom. I like you. I don't like chicken. I want some pizza. Speaking and Repeat	Teacher Guide Student/ Workbook
7/15 (목)	Phonics Writing Program	Phonics Basic Words Junior Brown Phonics Listen speaking writing	Teacher Guide Student/ Workbook
7/20 (화)	Phonics Speaking Program	I want to eat chicken. I want to drink water. Speaking and Repeat	Teacher Guide Student/ Workbook
7/22 (목)	Summer Holiday	Summer Holiday Special Speaking Program Game ABC	Teacher Guide Student/ Workbook
7/27 (화)	방과후학교 방학		
7/29 (목)	방과후학교 방학		

# 방과후학교 ( 7 )월 지도계획서-2

강좌명	방과후학교 ( 영어 )부	지도강사	최윤정 최/윤정
대상	( 2 ) 학년	지도시간	14:20~15:00
지도요일	화 / 목	지도기간	2021.7.1 ~ 7.22.
지도목표	Happy English Class – Phonics Basic Program (Speaking and Writing)		
차시별 지도 계획			
일자	주제	학습내용	비고 [준비물]
7/1 (목)	ABC-Writing Program	I can do it !! My ABC Small/Big letters Listen to teacher and write MY ABC	Teacher Guide Student/ Workbook
7/6 (화)	Phonics Basic Speaking Program	My baby Brother I want to play with you. I can wash by myself. Speaking Writing Reading	Teacher Guide Student/ Workbook
7/8 (목)	Phonics Basic Writing Program	sad feed cry take care Read circle and write Phonics Basic Word / Notebook Learn more and match	Teacher Guide Student/ Workbook
7/13 (화)	Phonics Basic Speaking Program	I can take care of Johnny Speaking Program Listen and Match / Writing Reading	Teacher Guide Student/ Workbook
7/15 (목)	Phonics Basic Writing Program	wash my face dance wash my hands read books Listen and speaking Listen carefully / Repeat after me.	Teacher Guide Student/ Workbook
7/20 (화)	Phonics Basic Speaking Program	I can / Amy can I can sing a song. I can ride a bike. I can do it. Speaking Writing Reading	Teacher Guide Student/ Workbook
7/22 (목)	Summer Holiday	Summer Holiday Special Speaking Program Game ABC Phonics basic Words	Teacher Guide Student/ Workbook
7/27 (화)	방과후학교 방학		
7/29 (목)	방과후학교 방학		


# 방과후학교 ( 7 )월 지도 계획서-3

강좌명	방과후학교 ( 영어 )부	지도강사	최윤정 최 윤 정
대상	( 3/4 ) 학년	지도시간	15:10~15:50
지도요일	화 / 목	지도기간	2021.7.1 ~ 7.22.
지도목표	Happy English Class – Kids1/Kids2 – Grammar and Speaking		
차시별 지도 계획			
일자	주제	학습내용	비고 [준비물]
7/1 (목)	a/an	I see an apple. The apple is big. I eat a banana. The banana is yummy. Look and say Speaking reading writing /understand	Teacher Guide Student/ Workbook
7/6 (화)	the	I see the sun. I see the moon. Look at the sky. It's the moon. Look and say Speaking reading writing /understand	Teacher Guide Student/ Workbook
7/8 (목)	- s – es – ies	I see seven boxes and three ants. I have eight eggs. I have three peaches. Speaking reading writing /understand	Teacher Guide Student/ Workbook
7/13 (화)	-s / -es /-ies	boy – boys / watch – watches / house-houses bear-bears / dish-dishes Speaking writing / understand	Teacher Guide Student/ Workbook
7/15 (목)	Speaking Program	Tommy's new Alien Friend Storytelling Listen to teacher and repeat	Teacher Guide Student/ Workbook
7/20 (화)	I You He She We They is / am /are	I am happy. This is Sam. He is my friend. This is Julie. She isn't my friend. Speaking reading writing /understand	Teacher Guide Student/ Workbook
7/22 (목)	Summer Holiday	Summer Holiday Special Speaking Program Game ABC	Teacher Guide Student/ Workbook
7/27 (화)	방과후학교 방학		
7/29 (목)	방과후학교 방학		


# 방과후학교 ( 7 )월 지도 계획서-4

강좌명	방과후학교 ( 영어 )부	지도강사	최윤정 최/윤정
대상	( 5~6 ) 학년	지도시간	16:00~16:40
지도요일	화 / 목	지도기간	2021.7.1 ~ 7.22.
지도목표	Happy English Class – Grammar Point Review		
차시별 지도 계획			
일자	주제	학습내용	비고 [준비물]
7/1 (목)	Basic Grammar Kids 2 / Beginner 1	It's a car. The car is red. They are birds. The birds are yellow. Look at the sky . The moon is small. Grammar Point Speaking Writing	Teacher Guide Student/ Workbook
7/6 (화)	Basic Grammar Kids 2 / Beginner 1	Dialogues with your partner How are you? How old are you? Where are you from? Special Speaking Program	Teacher Guide Student/ Workbook
7/8 (목)	Basic Grammar Kids 2 / Beginner 1	I am a writer. I'm not a doctor. Are you a baker? Yes, I am . No, I'm not. I am a teacher. Grammar Point Speaking Writing	Teacher Guide Student/ Workbook
7/13 (화)	Basic Grammar Kids 2 / Beginner 1	I eat a hamburger. He eats a hamburger. eat-eats / wash-washes/ fly-flies Grammar Point Speaking Writing	Teacher Guide Student/ Workbook
7/15 (목)	Basic Grammar Kids 2 / Beginner 1	I have a camera. He has a camera. Joe does his homework. We do our homework. Grammar Point Speaking Writing	Teacher Guide Student/ Workbook
7/20 (화)	Storybook Special Speaking Program	Story telling Reading Understand Writing Storybook -Vocabulary	Teacher Guide Student/ Workbook
7/22 (목)	Basic Grammar Kids 2 / Beginner 1	I don't eat hamburgers. He doesn't watch TV. Grammar Check point Match Listen Speaking	Teacher Guide Student/ Workbook
7/27 (화)	방과후학교 방학		
7/29 (목)	방과후학교 방학		

# 방과후학교 ( 7 )월 지도 계획서-1


강좌명	방과후학교 ( 요리 )부	지도강사	김미화 
대상	( 1~2 ) 학년	지도시간	12:50~13:30
지도요일	금	지도기간	2021.7.2.~7.23.
지도목표	요리 활동을 통해 다양한 식재료들을 접함으로써 편식을 예방하고 오감을 발달시키며, 창의력과 협동심을 기르며, 나아가 요리사와 파티쉐가 되고 싶은 학생들이 미리 경험을 통해 자신의 소질을 계발하고 체험해볼 수 있다. 여름철 다양한 식 재료를 이용하여 여름 요리들을 해볼 수 있다.		
차시별 지도 계획			
일자	주제	학습내용	비고 [준비물]
7/2 (금)	양파 장아찌 (웰빙 요리)	- 양파가 우리 몸 어디에 좋은 역할을 하는지 배워본다. - 양파, 고추, 오이, 마늘을 넣어서 우리나라 전통 저장 음식인 양파 장아찌를 만든다.	개인 앞치마
7/9 (금)	수제 쿠키 (키즈 베이킹)	- 쿠키 만드는 순서를 배워본다. - 버터를 휘핑하고 설탕, 달걀, 박력분, 초코칩을 넣어 반죽하고 오븐에 구워 수제 쿠키를 완성한다.	개인 앞치마
7/16 (금)	햄치즈 바게트 (스토리 쿽)	- 바게트 빵이 어느 나라 빵인지 알아본다. - 바게트 빵 사이에 버터 소스를 바르고, 햄과 치즈를 잘라 사이사이에 끼운 후 오븐에 구워낸다.	개인 앞치마
7/23 (금)	해바라기 유부초밥 (영화 요리)	- 고흐 "해바라기"를 감상하고 느낀 점을 말해본다. - 유부초밥을 만들고 유부초밥을 꽃잎처럼 표현하여 해바라기 유부초밥을 완성한다.	개인 앞치마
7/30 (금)	방과후학교 방학		

# 방과후학교 ( 7 )월 지도 계획서-2

강좌명	방과후학교 ( 요리 )부	지도강사	김미화 
대상	( 3~4 ) 학년	지도시간	13:40~14:20
지도요일	금	지도기간	2021. 7.2.~7.23.
지도목표	요리 활동을 통해 다양한 식재료들을 접함으로써 편식을 예방하고 오감을 발달시키며, 창의력과 협동심을 기르며, 나아가 요리사와 파티쉐가 되고 싶은 학생들이 미리 경험을 통해 자신의 소질을 계발하고 체험해볼 수 있다. 여름철 다양한 식재료를 이용하여 여름 요리들을 해볼 수 있다.		
차시별 지도 계획			
일자	주제	학습내용	비고 [준비물]
7/2 (금)	양파 장아찌 (웰빙 요리)	- 양파의 효능에 대해 알아본다. - 양파, 고추, 오이, 마늘을 넣어서 우리나라 전통 저장 음식인 양파 장아찌를 만든다.	개인 앞치마
7/9 (금)	수제 쿠키 (키즈 베이킹)	- 다양한 쿠키 반죽에 대해 알아본다. - 버터를 휘핑하고 설탕, 달걀, 박력분, 초코칩을 넣어 반죽하고 오븐에 구워 수제쿠키를 완성한다.	개인 앞치마
7/16 (금)	햄치즈 바게트 (스토리 쿡)	- 빵의 발효 과정에 대해 안다. - 바게트 빵 사이에 버터 소스를 바르고, 햄과 치즈를 잘라 사이사이에 끼운 후 오븐에 구워낸다.	개인 앞치마
7/23 (금)	해바라기 유부초밥 (영화 요리)	- “해바라기” 화가 고흐에 대해 알아본다. - 유부초밥을 만들고 유부초밥을 꽃잎처럼 표현하여 해바라기 유부초밥을 완성한다.	개인 앞치마
7/30 (금)	방과후학교 방학		



# 방과후학교 ( 7 )월 지도 계획서-3

강좌명	방과후학교 ( 요리 )부	지도강사	김미화 
대상	( 5~6 ) 학년	지도시간	14:30~15:10 15:20~16:00
지도요일	금	지도기간	2021.7.2.~7.23.
지도목표	요리 활동을 통해 다양한 식재료들을 접함으로써 편식을 예방하고 오감을 발달시키며, 창의력과 협동심을 기르며, 나아가 요리사와 파티쉐가 되고 싶은 학생들이 미리 경험을 통해 자신의 소질을 계발하고 체험해볼 수 있다. 여름철 다양한 식재료를 이용하여 여름 요리들을 해볼 수 있다.		
차시별 지도 계획			
일자	주제	학습내용	비고 [준비물]
7/2 (금)	양파 장아찌 (웰빙 요리)	- 식품 안 무지개 흰 음식이 우리 몸에서 효능을 안다. - 양파, 고추, 오이, 마늘을 넣어서 우리나라 전통 저장 음식인 양파 장아찌를 만든다.	개인 앞치마
7/9 (금)	수제 쿠키 (키즈 베이킹)	- 파티쉐가 하는 일에 대해 안다. - 버터를 휘핑하고 설탕, 달걀, 박력분, 초코칩을 넣어 반죽하고 오븐에 구워 수제쿠키를 완성한다.	개인 앞치마
7/16 (금)	햄치즈 바게트 (스토리 쿡)	- 프랑스의 여러 가지 빵 종류에 대해 안다. - 바게트빵 사이에 버터 소스를 바르고, 햄과 치즈를 잘라 사이사이에 끼운 후 오븐에 구워낸다.	개인 앞치마
7/23 (금)	해바라기 유부초밥 (영화 요리)	- "해바라기"가 나온 다양한 영화들을 알아본다. - 유부초밥을 만들고 유부초밥을 꽃잎처럼 표현하여 해바라기 유부초밥을 완성한다.	개인 앞치마
7/30 (금)	방과후학교 방학		


# 방과후학교 ( 7 )월 지도 계획서-1

강좌명	방과후학교 ( 음줄 )부	지도강사	최 지 예 <i>최지예</i>
대상	( 1~3 ) 학년	지도시간	13:30~14:10
지도요일	월 / 목	지도기간	2020.7.1.~ 2020.7.22.
지도목표	음악줄넘기를 통하여 신체발달 및 창의성 발달을 촉진한다.		
차시별 지도 계획			
일자	주제	학습내용	비고 [준비물]
7/1 (목)	기초 줄 돌리기	- 구령에 맞추어 다양한 옆 떨어 돌리기 표현하기	개인줄넘기, 물병
7/5 (월)	기초스텝 1	- 무릎 들어 뛰기	개인줄넘기, 물병
7/8 (목)	기초 줄 돌리기	- 구령에 맞추어 다양한 옆 떨어 돌리기 표현하기	개인줄넘기, 물병
7/12 (월)	기초 체력 활동	- 기초 체력 향상을 위한 놀이 활동	개인줄넘기, 물병
7/15 (목)	기초 줄 돌리기	- 구령에 맞추어 다양한 옆 떨어 돌리기 표현하기	개인줄넘기, 물병
7/19 (월)	기초스텝 1	- 뒤 들어 뛰기	개인줄넘기, 물병
7/22 (목)	기초 줄 돌리기	- 구령에 맞추어 다양한 옆 떨어 돌리기 표현하기	개인줄넘기, 물병
7/26 (월)	방과후학교 방학		
7/29 (목)	방과후학교 방학		


# 방과후학교 ( 7 )월 지도 계획서-2

강좌명	방과후학교 ( 음줄 )부	지도강사	최 지 예 <span style="color: red;">초지예</span>
대상	( 4~6 ) 학년	지도시간	14:10 ~ 15:00
지도요일	월 / 목	지도기간	2020.7.1.~ 2020.7.22.
지도목표	음악줄넘기를 통하여 신체발달 및 창의성 발달을 촉진한다.		
차시별 지도 계획			
일자	주제	학습내용	비고 [준비물]
7/1 (목)	기초 줄 돌리기	- 구령에 맞추어 다양한 옆 떨어 돌리기 표현하기	개인줄넘기, 물병
7/5 (월)	기초스텝 1	- 무릎 들어 뛰기	개인줄넘기, 물병
7/8 (목)	기초 줄 돌리기	- 구령에 맞추어 다양한 옆 떨어 돌리기 표현하기	개인줄넘기, 물병
7/12 (월)	기초체력활동	- 기초 체력 향상을 위한 놀이 활동	개인줄넘기, 물병
7/15 (목)	음악줄넘기	- 음악줄넘기 안무 1	개인줄넘기, 물병
7/19 (월)	기초스텝 1	- 뒤 들어 뛰기	개인줄넘기, 물병
7/22 (목)	음악줄넘기	- 음악줄넘기 안무 2	개인줄넘기, 물병
7/26 (월)	방과후학교 방학		
7/29 (목)	방과후학교 방학		

# 방과후학교 ( 7 )월 지도 계획서-1

강좌명	방과후학교 (토탈공예)부	지도강사	이영미 
대상	( 1~3 ) 학년	지도시간	13:30~14:10 / 14:20~15:00
지도요일	화 / 목	지도기간	2021.7.1.~7.22.
지도목표	다양한 조형 활동 채색 활동 등을 통해 공간 지각력과 창의력 미적 감각을 키우고 완성된 작품을 보며 자신감과 성취감을 갖는다.		
차시별 지도 계획			
일자	주제	학습내용	비고 [준비물]
7/1 (목)	자격증 급수과정	종이접기 기호 부호, 기본형과 클레이 기본 모양을 익혀 스크랩하고 구성한다.	부교재
7/6 (화)	보석십자수	비즈를 도안에 맞춰 붙여준다.	비즈
7/8 (화)	쉬링클스	종이에 먼저 스케치한 뒤 반투명한 쉬링클스를 대고 채색해서 열처리해준다.	쉬링클스 채색도구
7/13 (목)	비치백	완성된 보석십자수와 쉬링클스로 구성하고 스티커로 꾸며 비치백을 완성한다.	비치백
7/15 (화)	자격증 급수과정	종이접기 기호 부호, 기본형과 클레이 기본 모양을 익혀 스크랩하고 구성한다.	부교재
7/20 (목)	쿠키 클래스	비엔나소시지는 별집 모양으로 칼집을 내고 꼬치에 떡과 함께 꽂아 소스를 바른다.	소시지 떡, 소스
7/22 (화)	원목 타일 냄비 받침	사포를 이용해 반제를 샌딩 처리해주고 스테인을 얇게 펼쳐 바른다.	원목반재
7/27 (목)	방과후학교 방학		
7/29 (화)	방과후학교 방학		

# 방과후학교 ( 7 )월 지도 계획서-2

강좌명	방과후학교 (토탈공예)부	지도강사	이영미 
대상	( 4~6 ) 학년	지도시간	15:10~15:50 / 16:00~16:40
지도요일	화 / 목	지도기간	2021.7.1.~7.22.
지도목표	다양한 조형 활동 채색 활동 등을 통해 공간 지각력과 창의력 미적 감각을 키우고 완성된 작품을 보며 자신감과 성취감을 갖는다.		
차시별 지도 계획			
일자	주제	학습내용	비고 [준비물]
7/1 (목)	자격증 급수과정	종이접기 기호 부호, 기본형과 클레이 기본모양을 익혀 스크랩하고 구성한다.	부교재
7/6 (화)	보석십자수	비즈를 도안에 맞춰 그라데이션으로 붙여준다.	비즈
7/8 (화)	쉬링클스	반투명한 쉬링클스에 디자인과 스캐치를 하고 채색해서 열처리해준다.	쉬링클스 채색도구
7/13 (목)	비치백	완성된 보석십자수와 쉬링클스로 구성하고 악세사리로 꾸며 비치백을 완성한다.	비치백
7/15 (화)	자격증 급수과정	종이접기 기호 부호, 기본형과 클레이 기본모양을 익혀 스크랩하고 구성한다.	부교재
7/20 (목)	쿠킹클래스	비엔나 소세지는 별집모양으로 칼집을 내고 꼬지에 떡과 함께 꽂아 소스를 바른다.	소세지 떡, 소스
7/22 (화)	원목 타일 냄비받침	사포를 이용해 반제를 샌딩 처리해주고 스펀지를 이용해 스테인을 찍어준다.	원목반재
7/27 (목)	방과후학교 방학		
7/29 (화)	방과후학교 방학		

# 방과후학교 ( 7 )월 지도 계획서-1

강좌명	방과후학교 ( 주산암산 )부	지도강사	유민자 유민자
대상	초급	지도시간	월 13:30~14:10
			수 12:50~13:30
지도요일	월 / 수	지도기간	2021.7.5. ~ 7.21.
지도목표	주판의 윗알 5의 짝을 이해하고 셈을 할 수 있다.		
차시별 지도 계획			
일자	주제	학습내용	비고 [준비물]
7/5 (월)	5의 짝 1	- 윗알 5의 짝을 이해하고 1+4 연습하기	대주판. 교재.주판
7/7 (수)	5의 짝 2	- 윗알 5의 짝을 이해하고 2+3 연습하기	대주판. 교재.주판
7/12 (월)	5의 짝 3	- 윗알 5의 짝을 이해하고 3+2 연습하기	대주판. 그림판
7/14 (수)	5의 짝 4	- 윗알 5의 짝을 이해하고 4+1 연습하기 - 부화훈련 속담 그림보고 생각해서 말해보기	대주판. 교재.주판
7/19 (월)	어려운 보수 짝셈 1	- 윗알 어려운 짝셈 5+6 연습	대주판. 교재.주판
7/21 (수)	어려운 보수 짝셈 2	- 윗알 어려운 짝셈 5+7 연습	대주판. 교재.주판
7/26 (월)	방과후학교 방학		
7/28 (수)	방과후학교 방학		

\*호산,호,암산.청각집중은 매시간 공통수업 진행함.

# 방과후학교 ( 7 )월 지도 계획서 - 2

강좌명	방과후학교 (주산암산)부	지도강사	유민자 유민자
대상	중급	지도시간	월 14:20~15:00
			수 13:40~14:20
지도요일	월 / 수	지도기간	2021.7.5. ~ 7.21.
지도목표	받아내림 있는 뺄셈을 할 수 있다.		
차시별 지도 계획			
일자	주제	학습내용	비고 [준비물]
7/5 (월)	뺄셈하기 1	- 받아 내림 있는 뺄셈을 이해하고 주판으로 바른 뺄셈하기	대주판. 교재.주판
7/7 (수)	뺄셈하기 2	- 받아 내림 있는 뺄셈을 이해하고 주판으로 바른 뺄셈하기	대주판. 교재.주판
7/12 (월)	뺄셈하기 3	- 받아 내림 있는 뺄셈을 이해하고 주판으로 바른 뺄셈하기	대주판. 교재.주판
7/14 (수)	뺄셈하기 4	- 받아 내림 있는 뺄셈을 이해하고 주판으로 바른 뺄셈하기	대주판. 교재.주판
7/19 (월)	뺄셈하기 5	- 받아 내림 있는 뺄셈을 이해하고 주판으로 바른 뺄셈하기 - 부화훈련 속담 그림 보고 생각해서 말해보기	대주판. 교재.주판
7/21 (수)	뺄셈하기 6	- 받아 내림 있는 뺄셈을 이해하고 주판으로 바른 뺄셈하기	대주판. 교재.주판
7/26 (월)	방과후학교 방학		
7/28 (수)	방과후학교 방학		

\*호산,호,암산.청각집중은 매시간 공통수업 진행함.

# 방과후학교 ( 7 )월 지도 계획서 - 3

강좌명	방과후학교 (주산암산 )부	지도강사	유민자 유민자
대상	고급	지도시간	월 15:10~15:50
			수 14:30~15:10
지도요일	월 / 수	지도기간	2021.7.5. ~ 7.21.
지도목표	주판상에서 곱셈, 나눗셈의 자릿점을 잘 알고 셈을 할 수 있다.		
차시별 지도 계획			
일자	주제	학습내용	비고 [준비물]
7/5 (월)	두 자리 × 두 자리 셈 1	- 주판 상의 자릿점 계산 이해하고 순서대로 셈하기	대주판. 교재.주판
7/7 (수)	두 자리 × 두 자리 셈 2	- 주판 상의 자릿점 계산 이해하고 순서대로 셈하기	대주판. 교재.주판
7/12 (월)	두 자리 × 두 자리 셈 3	- 주판 상의 자릿점 계산 이해하고 순서대로 셈하기	대주판. 교재.주판
7/14 (수)	두 자리 × 두 자리 셈 4	- 주판 상의 자릿점 계산 이해하고 순서대로 셈하기	대주판. 교재.주판
7/19 (월)	두 자리 × 두 자리 셈 5	- 주판 상의 자릿점 계산 이해하고 순서대로 셈하기	대주판. 교재.주판
7/21 (수)	나눗셈하기	- 네 자리 수 ÷ 한 자리 수 해보기 - 카드 세 개수 빠르게 덧셈해보기	대주판. 교재.주판
7/26 (월)	방과후학교 방학		
7/28 (수)	방과후학교 방학		

\*호산,호,암산.청각집중은 매시간 공통수업 진행함




# 방과후학교 ( 7 )월 지도 계획서 - 4


강좌명	방과후학교 (주산암산 )부	지도강사	유민자 유민자
대상	고급	지도시간	월 16:00~16:40
			수 15:20~16:00
지도요일	월 / 수	지도기간	2021.7.5. ~ 7.21.
지도목표	주판상에서 곱셈, 나눗셈의 자릿점을 잘 알고 셈을 할 수 있다.		
차시별 지도 계획			
일자	주제	학습내용	비고 [준비물]
7/5 (월)	두 자리 × 두 자리 셈 1	- 주판 상의 자릿점 계산 이해하고 순서대로 셈하기	대주판. 교재.주판
7/7 (수)	두 자리 × 두 자리 셈 2	- 주판 상의 자릿점 계산 이해하고 순서대로 셈하기	대주판. 교재.주판
7/12 (월)	두 자리 × 두 자리 셈 3	- 주판 상의 자릿점 계산 이해하고 순서대로 셈하기	대주판. 교재.주판
7/14 (수)	두 자리 × 두 자리 셈 4	- 주판 상의 자릿점 계산 이해하고 순서대로 셈하기	대주판. 교재.주판
7/19 (월)	두 자리 × 두 자리 셈 5	- 주판 상의 자릿점 계산 이해하고 순서대로 셈하기	대주판. 교재.주판
7/21 (수)	나눗셈하기	- 네 자리 수 ÷ 한 자리 수 해보기 - 카드 세 개수 빠르게 덧셈해보기	대주판. 교재.주판
7/26 (월)	방과후학교 방학		
7/28 (수)	방과후학교 방학		

\*호산,호,암산.청각집중은 매시간 공통수업 진행함


# 방과후학교 ( 7 )월 지도 계획서-1

강좌명	방과후학교 (컴퓨터)부	지도강사	박보란 
대상	(1~2) 학년	지도시간	화 13:30~14:10 금 12:50~13:30
지도요일	화 / 금	지도기간	2021. 7.2. ~ 7.23.
지도목표	파워포인트의 다양한 기능들을 이용할 수 있다.		
차시별 지도 계획			
일자	주제	학습내용	비고 [준비물]
7/2 (금)	시원한 수박 만들기	- 모양 조절점으로 도형의 모양 변경하기 - 도형 채우기로 그라데이션 지정하기	교재 usb
7/6 (화)	귀여운 곰돌이 그리기	- 도형의 순서를 변경하기 - 자유 곡선으로 그림 그리기	교재 usb
7/9 (금)	여러 모양의 도형 그리기	- 도형을 삽입하여 액자 모양 꾸미기 - 그림에 여러 가지 효과 지정하기	교재 usb
7/13 (화)	효과를 이용하여 도형 꾸미기	- 도형과 텍스트의 크기를 변경하고 회전하기 - 텍스트 상자에 여러 가지 효과 지정하기	교재 usb
7/16 (금)	알림장 속지 만들기	- 도형과 클립아트 사용하기 - 워드아트 이용하기	교재 usb
7/20 (화)	방학 생활계획표 만들기	- 워드아트와 도형을 이용하여 계획표 만들기	교재 usb
7/23 (금)	월말평가	- 파워포인트의 기능 이용하여 월말 평가하기	교재 usb
7/27 (화)	방과후학교 방학		
7/30 (금)	방과후학교 방학		


# 방과후학교 ( 7 )월 지도 계획서-2

강좌명	방과후학교 (컴퓨터)부	지도강사	박보란 
대상	(3~4) 학년	지도시간	화 14:20~15:00 금 13:40~14:20
지도요일	화 / 금	지도기간	2021. 7.2. ~ 7.23.
지도목표	파워포인트의 다양한 기능들을 이용할 수 있다.		
차시별 지도 계획			
일자	주제	학습내용	비고 [준비물]
7/2 (금)	시원한 수박 만들기	- 모양 조절점으로 도형의 모양 변경하기 - 도형 채우기로 그라데이션 지정하기	교재 usb
7/6 (화)	귀여운 곰돌이 그리기	- 도형의 순서를 변경하기 - 자유 곡선으로 그림 그리기	교재 usb
7/9 (금)	여러 모양의 도형 그리기	- 도형을 삽입하여 액자 모양 꾸미기 - 그림에 여러 가지 효과 지정하기	교재 usb
7/13 (화)	효과를 이용하여 도형꾸미기	- 도형과 텍스트의 크기를 변경하고 회전하기 - 텍스트 상자에 여러 가지 효과 지정하기	교재 usb
7/16 (금)	알림장 속지 만들기	- 도형과 클립아트 사용하기 - 워드아트 이용하기	교재 usb
7/20 (화)	방학 생활계획표 만들기	- 워드아트와 도형을 이용하여 계획표 만들기	교재 usb
7/23 (금)	월말평가	-	교재 usb
7/27 (화)	방과후학교 방학		
7/30 (금)	방과후학교 방학		

# 방과후학교 ( 7 )월 지도 계획서-3

강좌명	방과후학교 (컴퓨터)부	지도강사	박보란 
대상	(4~6) 학년	지도시간	화 15:10~15:50 금 14:30~15:10
지도요일	화 / 금	지도기간	2021. 7.2. ~ 7.23.
지도목표	DIAT 프리젠테이션을 풀이 할 수 있다.		
차시별 지도 계획			
일자	주제	학습내용	비고 [준비물]
7/2 (금)	기출 고사-1	- 기출문제를 이용하여 평가하기	교재 usb
7/6 (화)	기출 고사-2	- 기출문제를 이용하여 평가하기	교재 usb
7/9 (금)	기출 고사-3	- 기출문제를 이용하여 평가하기	교재 usb
7/13 (화)	기출 고사-4	- 기출문제를 이용하여 평가하기	교재 usb
7/16 (금)	기출 고사-5	- 기출문제를 이용하여 평가하기	교재 usb
7/20 (화)	기출 고사-6	- 기출문제를 이용하여 평가하기	교재 usb
7/23 (금)	월말평가	- 기출문제를 이용하여 평가하기	교재 usb
7/27 (화)	방과후학교 방학		
7/30 (금)	방과후학교 방학		

# 방과후학교 ( 7 )월 지도 계획서-4

강좌명	방과후학교 (컴퓨터)부	지도강사	박보란 
대상	(1~6) 학년	지도시간	화 16:00~16:40 금 15:20~16:00
지도요일	화 / 금	지도기간	2021. 7.2. ~ 7.23.
지도목표	DIAT 프리젠테이션을 풀이 할 수 있다.		
차시별 지도 계획			
일자	주제	학습내용	비고 [준비물]
7/2 (금)	기출고사-1	- 기출문제를 이용하여 평가하기	교재 usb
7/6 (화)	기출고사-2	- 기출문제를 이용하여 평가하기	교재 usb
7/9 (금)	기출고사-3	- 기출문제를 이용하여 평가하기	교재 usb
7/13 (화)	기출고사-4	- 기출문제를 이용하여 평가하기	교재 usb
7/16 (금)	기출고사-5	- 기출문제를 이용하여 평가하기	교재 usb
7/20 (화)	기출고사-6	- 기출문제를 이용하여 평가하기	교재 usb
7/23 (금)	월말평가	- 기출문제를 이용하여 평가하기	교재 usb
7/27 (화)	방과후학교 방학		
7/30 (금)	방과후학교 방학		

# 방과후학교 ( 7 )월 지도 계획서-1

강좌명	방과후학교 ( 피아노 )부	지도강사	박 효 선 <i>박효선</i>
대상	초급	지도시간	월 13:30~14:10 수 12:50~13:30
지도요일	월 / 수	지도기간	2021. 7.5. ~ 2021.7.21.
지도목표	낮은 도 자리 곡을 연주할 수 있다		
차시별 지도 계획			
일자	주제	학습내용	비고 [준비물]
7/5 (월)	낮은 도 자리	- 낮은 도의 위치 파악, 낮은음자리표 - 왼손의 5 4 3 2 1 도레미파솔 익히기	
7/7 (수)	낮은 도 자리 곡	- 왼손 낮은 도 자리 곡 - 오선, 낮은음자리표, 낮은 도 그리기 - 연습곡:낮은 소리 노래, 낮은 음자리표따라.	
7/12 (월)	낮은 도 자리 응용	- 왼손 낮은 도 자리 곡 외우기 - 연습곡:도너츠 도, 차례가기, 써보는게이름송	
7/14 (수)	큰보표	- 높은음자리표와 낮은음자리표를 구분 - 오른손과 왼손이 나올 때를 구분 - 연습곡=큰보표 기다려	
7/19 (월)	높은 도 자리	- 높은 도의 위치 - 가운데 도와 높은도의 소리 듣기	
7/21 (수)	높은 도 자리 응용	- 오른손 높은 도자리 곡연습 - 오선, 높은음자리표, 높은도 그리기	
7/26 (월)	방과후학교 방학		
7/28 (수)	방과후학교 방학		

# 방과후학교 ( 7 )월 지도 계획서-2


강좌명	방과후학교 ( 피아노 )부	지도강사	박 효 선 <i>박효선</i>
대상	중급	지도시간	월 14:20~15:00 수 13:40~14:20
지도요일	월 / 수	지도기간	2021. 7.5. ~ 2021.7.21.
지도목표	덧 줄, 덧 칸의 계이름을 읽을 수 있다		
차시별 지도 계획			
일자	주제	학습내용	비고 [준비물]
7/5 (월)	스타카토 슬러 스타카토	- 스타카토에 대해 알아보기 - 이음줄과 스타카토를 연주해보기	
7/7 (수)	이음줄 응용	- 부드러운 이음줄과 레가토 표현 연습 - 음과 음 사이가 이어지도록 연습	
7/12 (월)	건너뛰기	- 이음줄을 하면서 손가락 건너뛰기 연습하기 - 음의 도약이 있어도 음이 끊어지지 않고 이어지도록 연습	
7/14 (수)	쉼표 지키기	- 4분 쉼표를 지키면서 연주해 보기 - 4박자 연습곡 - 첫박에 나오는 쉼표, 둘째박에 나오는 쉼표, 셋째박에 나오는 쉼표, 넷째박에 나오는 쉼표	
7/19 (월)	페달 댐퍼 페달	- 페달의 기능 (소프트, 소스테누토, 댐퍼 ) - 댐퍼를 밟고 연주해보기, 소리 듣기	
7/21 (수)	덧줄 덧칸	- 칸과 줄을 정확히 알기. - 위로 그리는 위 덧줄과 덧 칸 계이름 - 아래로 그리는 아래 덧줄과 덧칸 계이름	
7/26 (월)	방과후학교 방학		
7/28 (수)	방과후학교 방학		

# 방과후학교 ( 7 )월 지도 계획서-3


강좌명	방과후학교 ( 피아노 )부	지도강사	박 효 선 <i>박효선</i>
대상	고급	지도시간	월 15:10~15:50 수 14:30~15:10
지도요일	월 / 수	지도기간	2021. 7.5. ~ 2021.7.21.
지도목표	페달의 기능을 익힐 수 있다		
차시별 지도 계획			
일자	주제	학습내용	비고 [준비물]
7/5 (월)	페달링	- 페달의 종류와 역할에 대해 알아보기 - 부드럽게 이어지는 레가토 페달링 연습 - 소리를 들으며 페달 밟아 보기	
7/7 (수)	페달 응용	- 페달의 기능 (소프트, 소스테누토, 댐퍼 ) - 여리게 표현하고 싶을 때 소프트 페달 - 한음이나 화음을 지속하고 싶을 때 소스테누토	
7/12 (월)	스타카토 슬러 스타카토	- 그 음의 반절만 소리내는 스타카토 - 이음줄과 슬러 스타카토(3/4정도 소리냄) 연습	
7/14 (수)	음악의 요소	- 음악이 만들어지는데 필요한 요소 - 선율 (가락), 화성(동시에 여러음이 울림), 리듬(음의 길이가 길고 짧음)	
7/19 (월)	리듬	- 표현에 대해 알아보기 - 곡마다 다르게 표현된 리듬들 찾고 연습	
7/21 (수)	붓점	- 점8분음표 + 16분음표 리듬의 붓점연습 - 16분음표 + 점8분음표 리듬의 붓점연습	
7/26 (월)	방과후학교 방학		
7/28 (수)	방과후학교 방학		




# 방과후학교 ( 7 )월 지도 계획서-1

강좌명	방과후학교 ( 한자 )부	지도강사	노 연 미 			
대상	기초부수 ( 1~2 ) 학년	지도시간	목	13:30 ~ 14:10		
			금	12:50 ~ 13:30		
지도요일	목 / 금	지도기간	2021. 7. 1 ~ 7. 23			
지도목표	당일 배우게 될 기초 '부수 한자' 읽기와 쓰기를 스스로 학습한다.					
차시별 지도 계획						
일자	주제	학습내용	비고 [준비물]			
7/1 (목)	부수 학습 (214자/총17획)	한자의 부수에 대한 훈과 음에 대한 설명과 읽고 쓰기 (4획 부수)	※ 부수자료			
7/2 (금)		한자의 부수에 대한 훈과 음에 대한 설명과 읽고 쓰기 (4획 부수)				
7/8 (목)	부수 학습 (214자/총17획)	한자의 부수에 대한 훈과 음에 대한 설명과 읽고 쓰기 (4획 부수)	※ 부수한자  코팅지			
7/9 (금)		한자의 부수에 대한 훈과 음에 대한 설명과 읽고 쓰기 (4획 부수)				
7/15 (목)	부수 학습 (214자/총17획)	한자의 부수에 대한 훈과 음에 대한 설명과 읽고 쓰기 (4획 부수)	※ 한자공책			
7/16 (금)		한자의 부수에 대한 훈과 음에 대한 설명과 읽고 쓰기 (5획 부수)				
7/22 (목)	부수 학습 (214자/총17획)	한자의 부수에 대한 훈과 음에 대한 설명과 읽고 쓰기 (5획 부수)				
7/23 (금)		한자의 부수에 대한 훈과 음에 대한 설명과 읽고 쓰기 (5획 부수)				
7/22 (목)	방과후학교 방학					
7/23 (금)						


# 방과후학교 ( 7 )월 지도 계획서-2

강좌명	방과후학교 ( 한자 )부	지도강사	노 연 미 	
대상	기초부수 ( 3~4 ) 학년	지도시간	목	14:20 ~ 15:00
			금	13:40 ~ 14:20
지도요일	목 / 금	지도기간	2021. 7.1. ~ 7.23.	
지도목표	당일 배우게 될 기초 '부수한자' 읽기와 쓰기를 스스로 학습한다.			
차시별 지도 계획				
일자	주제	학습내용	비고 [준비물]	
7/1 (목)	부수 학습 (214자/총17획)	한자의 부수에 대한 훈과 음에 대한 설명과 읽고 쓰기 (5획 부수)	※ 부수자료	
7/2 (금)		한자의 부수에 대한 훈과 음에 대한 설명과 읽고 쓰기 (5획 부수)		
7/8 (목)	부수 학습 (214자/총17획)	한자의 부수에 대한 훈과 음에 대한 설명과 읽고 쓰기 (5획 부수)	※ 부수한자	
7/9 (금)		한자의 부수에 대한 훈과 음에 대한 설명과 읽고 쓰기 (5획 부수)		
7/15 (목)	부수 학습 (214자/총17획)	한자의 부수에 대한 훈과 음에 대한 설명과 읽고 쓰기 (6획 부수)	코팅지	
7/16 (금)		한자의 부수에 대한 훈과 음에 대한 설명과 읽고 쓰기 (6획 부수)		
7/22 (목)	부수 학습 (214자/총17획)	한자의 부수에 대한 훈과 음에 대한 설명과 읽고 쓰기 (6획 부수)	※ 한자공책	
7/23 (금)		한자의 부수에 대한 훈과 음에 대한 설명과 읽고 쓰기 (6획 부수)		
7/22 (목)	방과후학교 방학			
7/23 (금)				

# 방과후학교 ( 7 )월 지도 계획서 -3

강좌명	방과후학교 ( 한자 )부	지도강사	노 연 미 		
대상	한자급수 ( 3~4 ) 학년	지도시간	목	15:10 ~ 15:50	
			금	14:30 ~ 15:10	
지도요일	목 / 금	지도기간	2021. 7. 1 ~ 7. 23		
지도목표	당일 배우게 될 '급수 한자(준5급/5급/준4급)'의 읽기와 쓰기를 스스로 학습한다.				
차시별 지도 계획					
일자	주제	학습내용	비고 [준비물]		
7/1 (목)	학생 개인 수준별 한자급수의 개별한자 학습	- 개별한자에 대한 설명과 읽고 쓰명 외우기 - 고사성어 외우기 - 배운 한자를 한자카드로 확인학습	※ 한자급수 교재와 카드		
7/2 (금)					
7/8 (목)		- 개별한자에 대한 설명과 읽고 쓰명 외우기 - 고사성어 외우기 - 배운 한자를 한자카드로 확인학습			- 준5급 - 5급 - 준4급
7/9 (금)					
7/15 (목)		- 준5급 (100자)	- 개별한자에 대한 설명과 읽고 쓰명 외우기 - 고사성어 외우기 - 배운 한자를 한자카드로 확인학습	※ 한자공책	
7/16 (금)		- 5급 (250자)			
7/22 (목)		- 준4급 (400자)	- 개별한자에 대한 설명과 읽고 쓰명 외우기 - 고사성어 외우기 - 배운 한자를 한자카드로 확인학습		
7/23 (금)					
7/22 (목)	방과후학교 방학				
7/23 (금)					

# 방과후학교 ( 7 )월 지도 계획서 -4

강좌명	방과후학교 ( 한자 )부	지도강사	노 연 미 	
대상	한자급수 ( 5~6 ) 학년	지도시간	목	16:00 ~ 16:40
			금	15:20 ~ 16:00
지도요일	목 / 금	지도기간	2021. 7. 1 ~ 7. 23	
지도목표	당일 배우게 될 '급수한자(준5급/5급/준4급/4급)'의 읽기와 쓰기를 스스로 학습한다.			
차시별 지도 계획				
일자	주제	학습내용	비고 [준비물]	
7/1 (목)	학생 개인 수준별  한자급수의 개별한자	- 개별한자에 대한 설명과 읽고 쓰명 외우기 - 고사성어 외우기 - 배운 한자를 한자카드로 확인학습	※ 한자급수 교재와 카드	
7/2 (금)				
7/8 (목)	학습  - 준5급 (100자) - 5급 (250자) - 준4급 (400자) - 4급 (600자)	- 개별한자에 대한 설명과 읽고 쓰명 외우기 - 고사성어 외우기 - 배운 한자를 한자카드로 확인학습	- 준5급 - 5급 - 준4급 - 4급	
7/9 (금)				
7/15 (목)		- 개별한자에 대한 설명과 읽고 쓰명 외우기 - 고사성어 외우기 - 배운 한자를 한자카드로 확인학습		
7/16 (금)				
7/22 (목)		- 개별한자에 대한 설명과 읽고 쓰명 외우기 - 고사성어 외우기 - 배운 한자를 한자카드로 확인학습	※ 한자공책	
7/23 (금)				
7/22 (목)	방과후학교 방학			
7/23 (금)				