




# 방과후학교 ( 7 )월 지도 계획서 - 1

강좌명	방과후학교 (독서논술)부	지도강사	심미경	
대상	( 1~2 ) 학년	지도시간	13:00~13:50	
지도요일	수 / 목	지도기간	2020.7.1.~7.31.	
지도목표	책을 읽는 즐거움을 알 수 있다.			
차시별 지도 계획				
일자	주제	학습내용	비고 [준비물]	
7/1 (수)	주제토론 (거짓말에 속은 거짓말쟁이)	- 부자가 돈을 꺾준 이유와 나그네가 벌린 이유 - 부자의 거짓말과 나그네의 거짓말	동화책, 활동지	
7/2 (수)		- 거짓말은 무조건 나쁜 것일까? - 나의 경험 나누기		
7/8 (수)	독후감 쓰기 '역사연극' 「단군신화」	- 곰과 호랑이의 태도에 대해 발표하기 - 인상적인 장면과 생각 정리하기	동화책, 활동지	
7/9 (목)		- 줄거리를 빈칸 메우기 활동지에 써 보기 - 연극 대본을 보고 역할 정해 연극하기		
7/15 (수)	책 만들기 「태양계」	- 태양계의 8행성의 모양과 특징을 정리하기 - 특징을 설명하면서 행성이름 맞추기 게임하기	동화책, 활동지	
7/16 (목)		- 태양계의 8행성의 모양과 특징에 맞는 사진 맞추기 - 태양계 행성 만들기		
7/22 (수)	신문활용교육 '인물소개'	- 소개하고 싶은 인물을 신문에서 찾기 - 인물이 사는 나라, 하는 일, 기사 내용을 소개하기	활동지	
		- 친구들과 발표하면서 선호도를 조사하는 투표하기 - '내가 신문에 나온다면' 기사문 쓰기		
7/23 (목)	속담과 어휘력	- 여러 가지 속담과 뜻 알고 활용하기 - 어휘력 키우는 십자 풀이	활동지	
		- 생각 만들기. 방법 배우기 - 같은 생각, 다른 생각 찾기		


# 방과후학교 ( 7 )월 지도 계획서 - 2

강좌명	방과후학교 (독서논술)부	지도강사	심미경	
대상	( 3~4 ) 학년	지도시간	14:00~14:50	
지도요일	수 / 목	지도기간	2020.7.1.~7.31.	
지도목표	책을 읽는 즐거움을 알 수 있다.			
차시별 지도 계획				
일자	주제	학습내용	비고 [준비물]	
7/1 (수)	어린이 시조 쓰기	- 시조의 유래와 형식 알기 - 다양한 주제의 시조 낭독하고 바꿔보기	활동지	
7/2 (수)		- 시의 주제에 맞는 생각 만들기 - 형식에 맞게 내용 정리하여 쓰기 - 시조 낭독하고 감상하기		
7/8 (수)	나의 진정한 모습 '어린이를 위한 리더십'	- 동화책 읽고 마음에 드는 내용 정리하기 - 자신의 생각과 내용 요약하여 발표하기	동화책, 활동지	
7/9 (목)		- 나의 모습에서 장점과 단점 찾기 - 내가 만들고 싶은 나의 모습 정리하여 발표하기		
7/15 (수)	환경 독후감쓰기	- 환경 도서 읽고 중요 내용 정리하기 - 내용에 어울리는 나의 생각, 다짐 정리하기	동화책, 활동지	
7/16 (목)		- 주변에서 찾을 수 있는 환경이야기 나누기 - 형식에 맞게 독후감 쓰기		
7/22 (수)	신문활용교육 '인물소개'	- 소개하고 싶은 인물을 신문에서 찾기 - 인물이 사는 나라, 하는 일, 기사 내용을 소개하기	활동지	
		- 친구들과 발표하면서 선호도를 조사하는 투표하기 - '내가 신문에 나온다면'기사문 쓰기		
7/23 (목)	주제토론 (거짓말에 속은 거짓말쟁이)	- 부자가 돈을 꺾준 이유와 나그네가 벌린 이유 - 부자의 거짓말과 나그네의 거짓말	동화책, 활동지	
		- 거짓말은 무조건 나쁜 것일까? - 나의 경험 나누기		


# 방과후학교 ( 7 )월 지도 계획서 - 3

강좌명	방과후학교 (독서논술)부	지도강사	심미경	
대상	( 5~6 ) 학년	지도시간	15:00~15:50	
지도요일	수 / 목	지도기간	2020.7.1.~7.31.	
지도목표	책을 읽는 즐거움을 알 수 있다.			
차시별 지도 계획				
일자	주제	학습내용	비고 [준비물]	
7/1 (수)	주제토론 '양성 평등'	- 남녀 차별을 느끼는 다양한 이야기 정리 - 남녀 구별이 필요한 상황 정리하기	동화책, 활동지	
7/2 (수)		- 진정한 양성 평등에 대해 이야기 나누기 - '눈물'을 보는 다 가지 시선을 통해 주제 표현		
7/8 (수)	어린이 시조 쓰기	- 시조의 유래와 형식 알기 - 다양한 주제의 시조 낭독하고 바꿔보기	동화책, 활동지	
7/9 (목)		- 시의 주제에 맞는 생각 만들기 - 형식에 맞게 내용 정리하여 쓰기 - 시조 낭독하고 감상하기		
7/15 (수)	책 만들기 「태양계」	- 태양계의 8행성의 모양과 특징을 정리하기 - 특징을 설명하면서 행성이름 맞추기 게임하기	동화책, 활동지	
7/16 (목)		- 태양계의 8행성의 모양과 특징에 맞는 사진 맞추기 - 태양계 행성 만들기		
7/22 (수)	신문활용교육 '인물소개'	- 소개하고 싶은 인물을 신문에서 찾기 - 인물이 사는 나라, 하는 일, 기사 내용을 소개하기	활동지	
		- 친구들과 발표하면서 선호도를 조사하는 투표하기 - '내가 신문에 나온다면'기사문 쓰기		
7/23 (목)	나의 진정한 모습 '어린이를 위한 리더십'	- 동화책 읽고 마음에 드는 내용 정리하기 - 자신의 생각과 내용 요약하여 발표하기	동화책, 활동지	
		- 나의 모습에서 장점과 단점 찾기 - 내가 만들고 싶은 나의 모습 정리하여 발표하기		


# 방과후학교 ( 7 )월 지도 계획서 - 1

강좌명	방과후학교 ( 로봇과학 )부	지도강사	이혜련 
대상	1단계 (1~3학년)	지도시간	13:30 ~ 14:20
지도요일	화 / 목	지도기간	2020.7.1.~7.31.
지도목표	로봇 작동과 관련한 과학의 원리를 이해하고 여러 과학이론을 경험하게 하며, 직접 로봇을 제작하고 프로그램을 직접 작성, 작동시킴으로써, 학생들의 공간개념, 창의력, 응용력, 문제해결 능력 등의 기초과학탐구능력을 배양하고, 로봇에 대한 관심을 키우며, 기초 과학 이론과 전기이론, 컴퓨터 프로그래밍을 이해하고 사용하게 한다.		
차시별 지도 계획			
일자	주제	학습내용	비고 [준비물]
7/2 (목)	사물 모형 만들기	- 연필꽃이, 배 만들기(책그림참조)-바이킹제작	로보키트 워크북
7/7 (화)	세발자전거	- 축·부쉬를 이용한 구조물 만들기 - 세발 자전거 제작	MRT 교재 로보키트
7/9 (목)	지레이야기	- 지레란?/지레이 발견/지레 원리의 예 - 도구의 원리	동영상, ppt 워크북
7/14 (화)	만능 가제트팔	- 지레의 원리를 이용한 도구 만들기	MRT 교재 로보키트
7/16 (목)	탄성력	- 고무줄의 탄성력을 이용하여 로봇움직이기 - 세발 오토바이 제작	MRT 교재 로보키트
7/21 (화)	탄성력과 동력	- F-15 전투기 만들기	MRT 교재 로보키트
7/23 (목)	놀이기구 만들기	- 시소-대칭구조 알기 - 그네, 미끄럼틀 만들기-무게중심과 로봇균형	MRT 교재 로보키트
7/28 (화)	로봇의 마법상자-메인보드	- 메인보드알기 - 메인보드 각 부의 기능과 명칭 - 모드 설정 방법	ppt, MRT 교재
7/30 (목)	DC모터	- 로봇의 근육 모터 알기	ppt, MRT 교재

# 방과후학교 ( 7 )월 지도 계획서 - 2

강좌명	방과후학교 ( 로봇과학 )부	지도강사	이혜련 
대상	2단계 (1~4학년)	지도시간	14:25 ~ 15:15
지도요일	화 / 목	지도기간	2020.7.1.~7.31.
지도목표	로봇 작동과 관련한 과학의 원리를 이해하고 여러 과학이론을 경험하게 하며, 직접 로봇을 제작하고 프로그램을 직접 작성, 작동시킴으로써, 학생들의 공간개념, 창의력, 응용력, 문제해결 능력 등의 기초과학탐구능력을 배양하고, 로봇에 대한 관심을 키우며, 기초 과학 이론과 전기이론, 컴퓨터 프로그래밍을 이해하고 사용하게 한다.		
차시별 지도 계획			
일자	주제	학습내용	비고 [준비물]
7/2 (목)	로봇의 균형 조건	- 무게중심의 개념, 로봇의 균형조건 찾기	ppt 워크북
7/7 (화)	오토바이 만들기	- 무게중심을 고려하여 오토바이 제작 후 세워 보기 - 모터를 이용하여 오토바이 움직이기	ppt 워크북
7/9 (목)	바퀴와 축	- 바퀴란?/바퀴의 원리와 발전 - 축이란?/축의 종류와 사용예시 - 축바퀴와 사용예시	ppt 워크북
7/14 (화)	꽃게봇	- 대칭 구조를 이용한 꽃게봇 제작	워크북
7/16 (목)	꽃게봇의 무게중심	- 꽃게봇의 무게 중심을 찾고 꽃게봇 세워 운행시키기	워크북
7/21 (화)	전기란?	- 전기의 개념(전류, 저항, 전압 알기)	MRT 교재
7/23 (목)	사마귀 만들기	- 대칭 구조 로봇의 모형 유추하여 만들기	워크북
7/28 (화)	빛의 원리	- 빛의 정의, 빛의 3원칙, 빛의 종류	ppt,MRT 교재
7/30 (목)	적외선 센서	- 적외선 센서의 감지원리와 하는 일	ppt,MRT 교재

# 방과후학교 ( 7 )월 지도 계획서 - 3

강좌명	방과후학교 ( 로봇과학 )부	지도강사	이혜련 
대상	1단계 (1~4학년)	지도시간	15:20 ~ 16:10
지도요일	화 / 목	지도기간	2020.7.1.~7.31.
지도목표	로봇 작동과 관련한 과학의 원리를 이해하고 여러 과학이론을 경험하게 하며, 직접 로봇을 제작하고 프로그램을 직접 작성, 작동시킴으로써, 학생들의 공간개념, 창의력, 응용력, 문제해결 능력 등의 기초과학탐구능력을 배양하고, 로봇에 대한 관심을 키우며, 기초 과학 이론과 전기이론, 컴퓨터 프로그래밍을 이해하고 사용하게 한다.		
차시별 지도 계획			
일자	주제	학습내용	비고 [준비물]
7/2 (목)	사물 모형 만들기	- 연필꽃이, 배 만들기(책그림참조)-바이킹제작	로보키트 워크북
7/7 (화)	세발자전거	- 축·부쉬를 이용한 구조물 만들기 - 세발 자전거 제작	MRT교재 로보키트
7/9 (목)	지레이야기	- 지레란?/지레이 발견/지레 원리의 예 - 도구의 원리	동영상, ppt 워크북
7/14 (화)	만능 가제트팔	- 지레의 원리를 이용한 도구 만들기	MRT교재 로보키트
7/16 (목)	탄성력	- 고무줄의 탄성력을 이용하여 로봇움직이기 - 세발오토바이 제작	MRT교재 로보키트
7/21 (화)	탄성력과 동력	- F-15 전투기 만들기	MRT교재 로보키트
7/23 (목)	놀이기구 만들기	- 시소-대칭구조 알기 - 그네, 미끄럼틀 만들기-무게중심과 로봇균형	MRT교재 로보키트
7/28 (화)	로봇의 마법상자-메인보드	- 메인보드알기 - 메인보드 각 부의 기능과 명칭 - 모드 설정 방법	ppt, MRT 교재
7/30 (목)	DC모터	- 로봇의 근육 모터 알기	ppt, MRT 교재

# 방과후학교 ( 7 )월 지도 계획서 - 1

강좌명	방과후학교 ( 미술 )부	지도강사	박은주 박은주
대상	( 1 ~ 2 ) 학년	지도시간	13:00~13:50
지도요일	월 / 수	지도기간	2020.7.1.~7.31.
지도목표	자기 성찰의 다양한 활동을 통하여 긍정적인 사고를 돕는다.		
차시별 지도 계획			
일자	주제	학습내용	비고 [준비물]
7/1 (수)	종이 관절인형으로 나의 모습 만들기 I	- 관절을 통한 사람의 움직임을 살펴보고 나의 모습을 표현한다.	두꺼운종이 가위, 할핀, 네임펜 OHP필름
7/6 (월)	종이 관절인형으로 나의 모습 만들기 II	- OHP필름에 말풍선을 만들어 메시지를 담는다.	
7/8 (수)	맛있는 케이크	- 케이크의 조각을 나누어 명암의 변화를 안다.	도화지 연필, 물감
7/13 (월)	향기로운 꽃집 I	- 꽃과 식물의 사진을 자세히 보고 그리기 하며 자연물을 표현한다.	도화지 채색도구 참고자료 화분 샘플
7/15 (수)	향기로운 꽃집 II		
7/20 (월)	표정을 잡아라 가면 만들기 I	- 종이 가면에 나의 마음, 표정을 그리고 가면에 담긴 상징적 의미에 대해 생각해 본다.	종이가면 꾸미기 재료 채색도구
7/22 (수)	표정을 잡아라 가면 만들기 II		
7/27 (월)	이어그리기 I	- 과자봉지의 반을 이어 그리기 하며 포장 디자인에 대하여 알아본다.	도화지. 연필. 채색도구 과자봉지
7/29 (수)	이어그리기 II		

# 방과후학교 ( 7 )월 지도 계획서 - 2

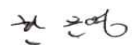
강좌명	방과후학교 ( 미술 )부	지도강사	박은주 박은주
대상	( 3 ~ 4 ) 학년	지도시간	14:00~14:50
지도요일	월 / 수	지도기간	2020.7.1.~7.31.
지도목표	자기 성찰의 다양한 활동을 통하여 긍정적인 사고를 돕는다.		
차시별 지도 계획			
일자	주제	학습내용	비고 [준비물]
7/1 (수)	종이 관절인형으로 나의 모습 만들기 I	- 관절을 통한 사람의 움직임을 살펴보고 나의 모습을 표현한다.	두꺼운종이 가위, 할핀, 네임펜 OHP필름
7/6 (월)	종이 관절인형으로 나의 모습 만들기 II	- OHP필름에 말풍선을 만들어 메시지를 담는다.	
7/8 (수)	맛있는 케이크	- 케이크의 조각을 나누어 명암의 변화를 안다.	도화지 연필, 물감
7/13 (월)	향기로운 꽃집 I	- 꽃과 식물의 사진을 자세히 보고 그리기 하며 자연물을 표현한다.	도화지 채색도구 참고자료 화분 샘플
7/15 (수)	향기로운 꽃집 II		
7/20 (월)	표정을 잡아라 가면 만들기 I	- 종이 가면에 나의 마음, 표정을 그리고 가면에 담긴 상징적 의미에 대해 생각해 본다.	종이가면 꾸미기 재료 채색도구
7/22 (수)	표정을 잡아라 가면 만들기 II		
7/27 (월)	이어그리기 I	- 과자봉지의 반을 이어 그리기 하며 포장 디자인에 대하여 알아본다.	도화지. 연필. 채색도구 과자봉지
7/29 (수)	이어그리기 II		



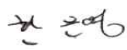
# 방과후학교 ( 7 )월 지도 계획서 - 3

강좌명	방과후학교 ( 미술 )부	지도강사	박은주 박은주
대상	( 5 ~ 6 ) 학년	지도시간	15:00~15:50
지도요일	월 / 수	지도기간	2020.7.1.~7.31.
지도목표	자기 성찰의 다양한 활동을 통하여 긍정적인 사고를 돕는다.		
차시별 지도 계획			
일자	주제	학습내용	비고 [준비물]
7/1 (수)	종이 관절 인형으로 나의 모습 만들기	- 관절을 통한 사람의 움직임을 살펴보고 나의 모습을 표현한다.	두꺼운종이 가위, 할핀, 네임펜
7/6 (월)	소묘 명암에 대하여	- 빛, 그림자, 밝고 어두운 명암의 변화를 안다.	도화지 4B연필
7/8 (수)	아름다운 색	- 수채화 물감의 색의 변화와 붓의 사용 방법을 안다.	도화지 수채화물감
7/13 (월)	향기로운 꽃집 I	- 꽃과 식물의 사진을 자세히 보고 그리기 하며 자연물을 표현한다.	도화지 채색도구 참고자료 화분 샘플
7/15 (수)	향기로운 꽃집 II		
7/20 (월)	표정을 잡아라 가면 만들기 I	- 종이 가면에 나의 마음, 표정을 그리고 가면에 담긴 상징적 의미에 대해 생각해 본다.	종이가면 꾸미기 재료 채색도구
7/22 (수)	표정을 잡아라 가면 만들기 II		
7/27 (월)	이어그리기 I	- 과자봉지의 반을 이어 그리기 하며 포장 디자인에 대하여 알아본다.	도화지. 연필. 채색도구 과자봉지
7/29 (수)	이어그리기 II		

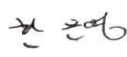
# 방과후학교 ( 7 )월 지도 계획서 - 1

강좌명	방과후학교 ( 수학 )부	지도강사	한 은 영 
대상	( 1~2 ) 학년	지도시간	(월) 13:30 ~ 14:20 (수) 13:00 ~ 13:50
지도요일	월 / 수	지도기간	2020.7.1. ~ 7.31.
지도목표	1학년 : 덧셈과 뺄셈을 할 수 있다. 2학년 : 덧셈과 뺄셈을 할 수 있다.		
차시별 지도 계획			
일자	주제	학습내용	비고 [준비물]
7/1 (수)	1학년: 덧셈과 뺄셈 2학년: 여러 가지 도형	- 모으기와 가르기(1), 모으기와 가르기(2) - 문제 풀기, 2단원 정리	필기도구
7/6 (월)	1학년: 덧셈과 뺄셈 2학년: 덧셈과 뺄셈	- 문제 풀기, 덧셈 이야기 만들기 - 덧셈하기 (1), 덧셈하기(2)	필기도구
7/8 (수)	1학년: 덧셈과 뺄셈 2학년: 덧셈과 뺄셈	- 더하기 나타내기, 덧셈하기 - 덧셈하기(3), 여러 가지 방법으로 덧셈하기	필기도구
7/13 (월)	1학년: 덧셈과 뺄셈 2학년: 덧셈과 뺄셈	- 문제 풀기, 뺄셈 이야기 만들기 - 문제 풀기, 뺄셈하기(1)	필기도구
7/15 (수)	1학년: 덧셈과 뺄셈 2학년: 덧셈과 뺄셈	- 빼기 나타내기, 뺄셈 하기 - 뺄셈하기(2), 뺄셈하기(3)	필기도구
7/20 (월)	1학년: 덧셈과 뺄셈 2학년: 덧셈과 뺄셈	- 문제 풀기, 0을 더하거나 빼기 - 여러 가지 방법으로 뺄셈하기, 문제 풀기	필기도구
7/22 (수)	1학년: 덧셈과 뺄셈 2학년: 덧셈과 뺄셈	- 덧셈과 뺄셈하기, 문제 풀기 - 덧셈과 뺄셈의 관계를 식으로 나타내기, □의 값 구하기	필기도구
7/27 (월)	1학년: 비교하기 2학년: 덧셈과 뺄셈	- 3단원 정리, 길이 비교하기 - 세 수의 계산하기, 문제 풀기	필기도구
7/29 (수)	1학년: 비교하기 2학년: 덧셈과 뺄셈	- 높이 비교하기, 무게 비교하기 - 3단원 정리, 여러 가지 단위로 길이 재기	필기도구

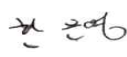
# 방과후학교 ( 7 )월 지도 계획서 - 2

강좌명	방과후학교 ( 수학 )부	지도강사	한 은 영 
대상	( 3~4 ) 학년	지도시간	(월) 14:25~15:15 (수) 14:00~14:50
지도요일	월 / 수	지도기간	2020.7.1. ~ 7.31.
지도목표	3학년 : 평면도형에 대해 알 수 있다. 나눗셈을 할 수 있다. 4학년 : 각도에 대해 알 수 있다. 곱셈과 나눗셈을 할 수 있다.		
차시별 지도 계획			
일자	주제	학습내용	비고 [준비물]
7/1 (수)	3학년: 평면도형 4학년: 각도	- 문제 풀기, 직각삼각형 알아보기 - 각도의 크기, 각도의 합과 차	필기도구
7/6 (월)	3학년: 평면도형 4학년: 각도	- 직사각형 알아보기, 정사각형 알아보기 - 문제 풀기, 삼각형의 세 각의 크기의 합	필기도구
7/8 (수)	3학년: 평면도형 4학년: 각도	- 문제 풀기, 2단원 정리 - 사각형의 네 각의 크기의 합, 문제 풀기	필기도구
7/13 (월)	3학년: 나눗셈 4학년: 각도	- 똑같이 나누기(1), 똑같이 나누기(2) - 2단원 정리, 세 자리 수×몇십	필기도구
7/15 (수)	3학년: 나눗셈 4학년: 곱셈과 나눗셈	- 문제 풀기, 곱셈과 나눗셈의 관계 알아보기 - 세 자리 수×두 자리 수, 문제 풀기	필기도구
7/20 (월)	3학년: 나눗셈 4학년: 곱셈과 나눗셈	- 나눗셈의 몫을 곱셈으로 구하기, 나눗셈의 몫을 곱셈 구구로 구하기 - 몇십으로 나누기, 몇십몇으로 나누기(1)	필기도구
7/22 (수)	3학년: 나눗셈 4학년: 곱셈과 나눗셈	- 문제 풀기, 3단원 정리 - 문제 풀기, 몇십몇으로 나누기(2)	필기도구
7/27 (월)	3학년: 곱셈 4학년: 곱셈과 나눗셈	- 몇십×몇 구하기, 몇십×몇(1) - 몇십몇으로 나누기(3), 문제 풀기	필기도구
7/29 (수)	3학년: 곱셈 4학년: 곱셈과 나눗셈	- 문제 풀기, 몇십×몇(2) - 3단원 정리, 평면도형 밀기	필기도구

# 방과후학교 ( 7 )월 지도 계획서 - 3

강좌명	방과후학교 ( 수학 )부	지도강사	한 은 영 
대상	( 5 ) 학년	지도시간	(월) 15:20~16:10 (수) 15:00~15:50
지도요일	월 / 수	지도기간	2020.7.1. ~ 7.31.
지도목표	5학년 :약수와 배수를 구할 수 있다. 규칙을 찾아 대응 관계를 식으로 표현하기		
차시별 지도 계획			
일자	주제	학습내용	비고 [준비물]
7/1 (수)	5학년 : 약수와 배수	- 약수 찾기, 배수 찾기	필기도구
7/6 (월)	5학년 : 약수와 배수	- 곱을 이용하여 약수와 배수 찾기, 문제 풀기	필기도구
7/8 (수)	5학년 : 약수와 배수	- 공약수와 최대 공약수 구하기, 문제 풀기	필기도구
7/13 (월)	5학년 : 약수와 배수	- 최대 공약수 구하는 방법 알아보기	필기도구
7/15 (수)	5학년 : 약수와 배수	- 문제 풀기, 공배수와 최소공배수 구하기	필기도구
7/20 (월)	5학년 : 약수와 배수	-최소공배수 구하는 방법 알아보기, 문제 풀기	필기도구
7/22 (수)	5학년 : 규칙과 대응	- 2단원 정리, 두 양 사이의 관계 알아보기	필기도구
7/27 (월)	5학년 : 규칙과 대응	- 대응 관계를 식으로 나타내기, 생활 속에서 대응 관계를 찾아 식으로 나타내기	필기도구
7/29 (수)	5학년 : 규칙과 대응	- 문제 풀기, 3단원 정리	필기도구

# 방과후학교 ( 7 )월 지도 계획서 - 4

강좌명	방과후학교 ( 수학 )부	지도강사	한 은 영 
대상	( 6 ) 학년	지도시간	(월) 16:10~17:00 (수) 16:00~16:50
지도요일	월 / 수	지도기간	2020.7.1. ~ 7.31.
지도목표	6학년 : 각기둥과 각뿔에 대해 알 수 있다. 소수의 나눗셈을 할 수 있다.		
차시별 지도 계획			
일자	주제	학습내용	비고 [준비물]
7/1 (수)	6학년 : 각기둥과 각뿔	- 각기둥 알아보기(1), 각기둥 알아보기(2)	필기도구
7/6 (월)	6학년 : 각기둥과 각뿔	- 문제 풀기, 각기둥의 전개도 알아보기	필기도구
7/8 (수)	6학년 : 각기둥과 각뿔	- 각기둥의 전개도 그려보기, 문제 풀기	필기도구
7/13 (월)	6학년 : 각기둥과 각뿔	- 각뿔 알아보기(1), 각뿔 알아보기(2)	필기도구
7/15 (수)	6학년 : 각기둥과 각뿔	- 문제 풀기, 2단원 정리	필기도구
7/20 (월)	6학년 : 소수의 나눗셈	- 소수÷자연수 (1), 소수÷자연수 (2)	필기도구
7/22 (수)	6학년 : 소수의 나눗셈	- 소수÷자연수 (3), 소수÷자연수 (4)	필기도구
7/27 (월)	6학년 : 소수의 나눗셈	- 문제 풀기, 소수÷자연수 (5)	필기도구
7/29 (수)	6학년 : 소수의 나눗셈	- 소수÷자연수 (6), 문제 풀기	필기도구

# 방과후학교 ( 7 )월 지도 계획서 - 1

강좌명	방과후학교 ( 영어 )부	지도강사	최윤정 최윤정
대상	( 1~2 )학년 A반	지도시간	(화/목) 13:30~14:20
지도요일	화 / 목	지도기간	2020.7.2~2020.7.30
지도목표	ABC Monster Phonics – ABC big and small letters – Colors /Animals		
차시별 지도 계획			
일자	주제	학습내용	비고 [준비물]
7/2 (목)	ABC Monster Phonics	New Student Workbook Speaking Reading Writing	Teacher/ Guide Studentbook
7/7 (화)	ABC Monster Phonics	ABC Big letters and small letters Colors Animals Speaking Reading Writing	Teacher/ Guide Studentbook
7/9 (목)	ABC Monster Phonics	ABC – Phonics – Studentbook /Workbook Animals Speaking Reading Writing	Teacher/ Guide Studentbook
7/14 (화)	ABC Monster Phonics	ABC – Phonics Colors Reading and Match Speaking Reading Writing	Teacher/ Guide Studentbook
7/16 (목)	ABC Monster Phonics	Listen and match Find the word Counting Speaking Reading Writing	Teacher/ Guide Studentbook
7/21 (화)	ABC Monster Phonics	Studentbook Workbook I am a student . Listen and match Speaking Reading Writing	Teacher/ Guide Studentbook
7/23 (목)	ABC Monster Phonics	ABC Big letters and small letters Monday Tuesday Wednesday Speaking Reading Writing	Teacher/ Guide Studentbook
7/28 (화)	ABC Monster Phonics	Speaking Game Listen and Match Speaking Reading Writing	Teacher/ Guide Studentbook
7/30 (목)	ABC Monster Phonics	ABC – word Game Listen and repeat Speaking Reading Writing	Teacher/ Guide Studentbook

# 방과후학교 ( 7 )월 지도 계획서 - 2

강좌명	방과후학교 ( 영어 )부	지도강사	최윤정 최 윤 정
대상	( 2~3 )학년 B반	지도시간	(화/목) 14:25~15:15 12:40 ~01:30 (2020.7.7.~7.30. 2학년)
지도요일	화 / 목	지도기간	2020.7.2 ~ 2020.7.30
지도목표	Kids 1 Grammar Space- My name is.....		
차시별 지도 계획			
일자	주제	학습내용	비고 [준비물]
7/2 (목)	Kids 1 NEW Studentbook	New Student Workbook Speaking Reading Writing	Teacher/ Guide Studentbook
7/7 (화)	Kids 1 Who I am?	Review Listen : Who I am ? Age / boy or girl / I like Speaking Reading Writing	Teacher/ Guide Studentbook
7/9 (목)	Kids 1 School	A pencil , an eraser , a book Listen and Match Speaking Reading Writing	Teacher/ Guide Studentbook
7/14 (화)	Kids 1 Family	Mum Dad brother sister Speaking Reading Writing	Teacher/ Guide Studentbook
7/16 (목)	Kids 1 School	Hungry tired happy Bad Sorry, I am hungry. Speaking Reading Writing	Teacher/ Guide Studentbook
7/21 (화)	Kids 1 Country	Germany Korea Japan USA Listen and Match Speaking Reading Writing	Teacher/ Guide Studentbook
7/23 (목)	Kids 1 Places	Hospital Bank School Home Hotel Supermarket Speaking Reading Writing	Teacher/ Guide Studentbook
7/28 (화)	Kids 1 Counting	10 20 ~ 200 Let's count together Speaking Reading Writing	Teacher/ Guide Studentbook
7/30 (목)	Kids Review	Review /Word Game I can do it. Every week 10 words	Teacher/ Guide Studentbook

# 방과후학교 ( 7 )월 지도 계획서 - 3

강좌명	방과후학교 ( 영어 )부	지도강사	최윤정 최 윤 정
대상	( 4 )학년 C반	지도시간	(화/목) 15:20~164:10
지도요일	화 / 목	지도기간	2020.7.2.~7.30.
지도목표	Kids 2 Grammar Space- I You He She It We They / A monkey – monkeys		
차시별 지도 계획			
일자	주제	학습내용	비고 [준비물]
7/2 (목)	Kids 2	New Student Workbook Speaking Reading Writing	Teacher/ Guide Studentbook
7/7 (화)	Kids 2 I you He She It	I am = I'm / He is = He's / You are = You're Speaking Reading Writing	Teacher/ Guide Studentbook
7/9 (목)	Kids 2 a / an	An apple / A school / An umbrella Listen and Match Speaking Reading Writing	Teacher/ Guide Studentbook
7/14 (화)	Kids 2 They You We	We are = We're / They are= They're Speaking Reading Writing	Teacher/ Guide Studentbook
7/16 (목)	Kids 2 People Animals Things	They are cars. They are my sisters. Speaking Reading Writing	Teacher/ Guide Studentbook
7/21 (화)	Kids 2 Animal Thing	Match : It is a car. It is a monkey. Speaking Reading Writing	Teacher/ Guide Studentbook
7/23 (목)	Kids 2 A monkey	This is a monkey. Speaking Reading Writing	Teacher/ Guide Studentbook
7/28 (화)	Kids 2 These / Those	These are monkeys . Those are clocks. Speaking Reading Writing	Teacher/ Guide Studentbook
7/30 (목)	Kids 2 Start Vocabulary	I can do it. Every week 10 words . Learning Speaking Writing	Teacher/ Guide Studentbook




# 방과후학교 ( 7 )월 지도 계획서 - 4

강좌명	방과후학교 ( 영어 )부	지도강사	최윤정 최 윤 정
대상	( 5~6 )학년 D반	지도시간	(화/목) 16:10~17:00
지도요일	화 / 목	지도기간	2020.7.2.~7.30.
지도목표	Grammar Space – Review (To be, is are am / isn't aren't am not )		
차시별 지도 계획			
일자	주제	학습내용	비고 [준비물]
7/2 (목)	Grammar Space	New Student Workbook Speaking Reading Writing	Teacher/ Guide Studentbook
7/7 (화)	Grammar Space a / an	I am a student. I eat an apple. Speaking Reading Writing	Teacher/ Guide Studentbook
7/9 (목)	Grammar Space An apple / apples	He eats an apple. We eat apples. Speaking Reading Writing	Teacher/ Guide Studentbook
7/14 (화)	Grammar Space I am happy	I am happy. We are hungry. Speaking Reading Writing	Teacher/ Guide Studentbook
7/16 (목)	Grammar Space Are you happy.	Are you happy ? Yes, I am. Listen and reading / speaking	Teacher/ Guide Studentbook
7/21 (화)	Grammar Space I am not happy.	Are you happy? No, I am not. Listen and reading / speaking	Teacher/ Guide Studentbook
7/23 (목)	Grammar Space Yes/ no	Is he hungry? Yes, he is . No, he isn't. Question and Answer Speaking Reading Writing	Teacher/ Guide Studentbook
7/28 (화)	Grammar Space I go home. He goes home.	We go to school. I go home. He goes to school. Speaking Reading Writing	Teacher/ Guide Studentbook
7/30 (목)	Grammar Space I don't go He doesn't go	Don't speak. Don't run. Don't speak Speaking Reading Writing	Teacher/ Guide Studentbook

# 방과후학교 ( 7 )월 지도 계획서 - 1

강좌명	방과후학교 ( 요리 )부	지도강사	김미화
대상	( 1~2 ) 학년	지도시간	13:30~14:30
지도요일	금	지도기간	2020. 7.1.~7. 30.
지도목표	요리활동을 통해 다양한 식재료들을 접함으로써 편식을 예방하고 오감을 발달시키며, 창의력과 협동심을 기르며, 나아가 요리사와 파티쉐가 되고 싶은 학생들이 미리 경험을 통해 자신의 소질을 개발하고 체험해볼 수 있다. 여름철 다양한 식재료를 이용하여 여름요리들을 해볼 수 있다.		
차시별 지도 계획			
일자	주제	학습내용	비고 [준비물]
7/3 (금)	미니피자 (세계요리)	- 이탈리아의 유명한 음식을 알아 본다. - 생도우를 나누고 작은 접시에 넓게 펼치고, 다양한 토핑재료를 손질 한 후 치즈와 함께 올려서 미니 피자를 만든다.	개인 앞치마
7/10 (금)	망고청 (스토리쿱)	- 다양한 열대과일에 대해 안다. - 하프망고를 잘게 썰고, 자일로스 설탕과 잘 버무린 후 소독된 유리병에 넣어 망고청을 만든다. - 3일 냉장 숙성시킨 후 다양한 요리에 활용한다.	개인 앞치마
7/17 (금)	시리얼쿠키 (키즈베이킹)	- 시리얼을 활용한 다양한 요리를 알아본다. - 버터, 황설탕, 달걀, 시리얼을 반죽하여 팬에 여러 모양으로 올린 후 쿠키를 구워낸다.	개인 앞치마
7/24 (금)	오이소박이 (웰빙요리)	- 여름철 나는 채소들을 알아본다. - 오이를 관찰해본다 (자연관찰- 오이책) - 절인 오이를 자르고, 양념 소를 넣어서 오이 소박이를 만든다.	개인 앞치마

## 방과후학교 ( 7 )월 지도 계획서 - 2

강좌명	방과후학교 ( 요리 )부	지도강사	김미화 
대상	( 3~4 ) 학년	지도시간	14:30~15:30
지도요일	금	지도기간	2020. 7.1.~7.30.
지도목표	요리활동을 통해 다양한 식재료들을 접함으로써 편식을 예방하고 오감을 발달시키며, 창의력과 협동심을 기르며, 나아가 요리사와 파티쉐가 되고 싶은 학생들이 미리 경험을 통해 자신의 소질을 개발하고 체험해볼 수 있다. 여름철 다양한 식재료를 이용하여 여름요리들을 해볼 수 있다.		
차시별 지도 계획			
일자	주제	학습내용	비고 [준비물]
7/3 (금)	미니피자 (세계요리)	- 이탈리아의 위치, 국기, 언어, 환경, 문화 등에 대해 안다. (PPT자료) - 생도우를 나누고 작은 접시에 넓게 펼치고, 다양한 토핑재료를 손질 한 후 치즈와 함께 올려서 미니 피자를 만든다.	개인 앞치마
7/10 (금)	망고청 (스토리쿵)	- 청이 오래 보관되는 원리에 대해 안다. - 하프 망고를 잘게 썰고, 자일로스 설탕과 잘 버무린 후 소독된 유리병에 넣어 망고청을 만든다. - 3일 냉장 숙성시킨 후 다양한 요리에 활용한다.	개인 앞치마
7/17 (금)	시리얼쿠키 (키즈베이킹)	- 다양한 시리얼 모양을 디자인 해본다. - 버터, 황설탕, 달걀, 시리얼을 반죽하여 팬에 여러 모양으로 올린 후 쿠키를 구워낸다.	개인 앞치마
7/24 (금)	오이소박이 (웰빙요리)	- 오이소박이라는 요리의 이름에 대해 안다. - 절인 오이를 자르고, 양념 소를 넣어서 오이 소박이를 만든다.	개인 앞치마

# 방과후학교 ( 7 )월 지도 계획서 - 3

강좌명	방과후학교 ( 요리 )부	지도강사	김미화
대상	( 5~6 ) 학년	지도시간	15:30~16:30
지도요일	금	지도기간	2020. 7.1.~7.30.
지도목표	요리활동을 통해 다양한 식재료들을 접함으로써 편식을 예방하고 오감을 발달시키며, 창의력과 협동심을 기르며, 나아가 요리사와 파티쉐가 되고 싶은 학생들이 미리 경험을 통해 자신의 소질을 개발하고 체험해볼 수 있다. 여름철 다양한 식재료를 이용하여 여름요리들을 해볼 수 있다.		
차시별 지도 계획			
일자	주제	학습내용	비고 [준비물]
7/3 (금)	미니피자 (세계요리)	- 이탈리아의 요리의 특징(쓰이는 소스, 조리법)등에 대해 안다. - 생도우를 나누고 작은 접시에 넓게 펼치고, 다양한 토핑재료를 손질 한 후 치즈와 함께 올려서 미니 피자를 만든다.	개인 앞치마
7/10 (금)	망고청 (스토리쿡)	- 망고가 자라는 환경에 대해 안다. - 하프망고를 잘게 썰고, 자일로스 설탕과 잘 버무린 후 소독된 유리병에 넣어 망고청을 만든다. - 3일 냉장 숙성시킨 후 다양한 요리에 활용한다.	개인 앞치마
7/17 (금)	시리얼쿠키 (키즈베이킹)	- 시리얼이 처음 만들어진 유래에 대해 안다. - 버터, 황설탕, 달걀, 시리얼을 반죽하여 팬에 여러 모양으로 올린 후 쿠키를 구워낸다.	개인 앞치마
7/24 (금)	오이소박이 (웰빙요리)	- 절임배추, 절임오이 등 요리에 사용되는 과학의 원리에 대해 안다. (삼투압현상) - 절인 오이를 자르고, 양념 소를 넣어서 오이 소박이를 만든다.	개인 앞치마

# 방과후학교 ( 7 )월 지도 계획서 - 1

강좌명	방과후학교 ( 주산암산 )부	지도강사	유민자 유민자
대상	초급	지도시간	13:00~13:50
지도요일	월 / 수	지도기간	2020.7.1.~7.29.
지도목표	받아 올림 있는 덧셈을 할 수 있다.		
차시별 지도 계획			
일자	주제	학습내용	비고 [준비물]
7/1 (수)	간단한 수 덧셈,뺄셈	- 받아 올림 없는 4의 덧셈 뺄셈해보기	대주판. 교재.주판
7/6 (월)	간단한 수 덧셈,뺄셈	- 받아 올림 없는 3의 덧셈 뺄셈해보기	대주판. 교재.주판
7/8 (수)	간단한 수 덧셈,뺄셈	- 받아 올림 없는 2의 덧셈 뺄셈해보기	대주판. 교재.주판
7/13 (월)	간단한 수 덧셈,뺄셈	- 받아 올림 없는 1의 덧셈 뺄셈해보기	대주판. 교재.주판
7/15 (수)	호산 방법 배우기	- 바른 자세로 부르는 수 주판에 놓아보기	대주판. 교재.주판
7/20 (월)	보수 알기	- 보수 개념 알고 보수 9의 덧셈해보기	대주판. 교재.주판
7/22 (수)	보수 알기	- 받아 올림 있는 보수 8의 덧셈 해보기	대주판. 그림판
7/27 (월)	보수 알기	- 받아 올림 있는 보수 7의 덧셈 해보기	대주판. 교재.주판
7/29 (수)	보수 알기	- 받아 올림 있는 보수 6의 덧셈 해보기	대주판. 교재.주판

\*호산,호,암산.청각집중은 매시간 공통수업 진행함.

## 방과후학교 ( 7 )월 지도 계획서 - 2

강좌명	방과후학교 (주산암산)부	지도강사	유민자 유민자
대상	중급	지도시간	14:00~14:50
지도요일	월 / 수	지도기간	2020.7.1.~7.29.
지도목표	보수를 정확히 알고 받아 내림 있는 뺄셈을 할 수 있다.		
차시별 지도 계획			
일자	주제	학습내용	비고 [준비물]
7/1 (수)	호산 호.암산 배우기	- 보수 덧셈 호산 해보기	대주판. 교재.주판
7/6 (월)	호.암산 배우기	- 보수 덧셈 암산 해보기	대주판. 교재.주판
7/8 (수)	뺄셈 알기	- 받아 내림 있는 보수 뺄셈 9 해보기	대주판. 교재.주판
7/13 (월)	뺄셈 알기	- 받아 내림 있는 보수 뺄셈 8 해보기	대주판. 교재.주판
7/15 (수)	뺄셈 알기	- 받아 내림 있는 보수 뺄셈 7 해보기	대주판. 교재.주판
7/20 (월)	뺄셈 알기	- 받아 내림 있는 보수 뺄셈 6 해보기	대주판. 교재.주판
7/22 (수)	뺄셈 알기	- 받아 내림 있는 보수 뺄셈 5 해보기	대주판. 교재.주판
7/27 (월)	뺄셈 알기	- 받아 내림 있는 보수 뺄셈 4 해보기	대주판. 교재.주판
7/29 (수)	뺄셈 알기	- 받아 내림 있는 보수 뺄셈 3 해보기	대주판. 교재.주판


\*호산,호,암산.청각집중은 매시간 공통수업 진행함.

# 방과후학교 ( 7 )월 지도 계획서 - 3

강좌명	방과후학교 (주산암산 )부	지도강사	유민자 유민자
대상	고급	지도시간	15:00~15:50
지도요일	월 / 수	지도기간	2020.7.1.~7.29.
지도목표	구구단을 알고 주판으로 곱셈하고 암산을 할 수 있다.		
차시별 지도 계획			
일자	주제	학습내용	비고 [준비물]
7/1 (수)	곱셈 알기	- 세 자리 × 한 자리의 곱셈해보기	대주판. 교재.주판
7/6 (월)	곱셈 알기	- 세 자리 × 한 자리의 곱셈 해보기	대주판. 교재.주판
7/8 (수)	곱셈 알기	- 곱셈에서의 자릿점 계산 해보기 - 십의 자릿수 연속 덧셈 호산 해보기	대주판. 교재.주판
7/13 (월)	곱셈 알기	- 세 자리 × 한 자리의 곱셈 해보기	대주판. 교재.주판
7/15 (수)	곱셈 알기	- 간단한 곱셈 - 주판으로 암산 셈 해보기	대주판. 교재.주판
7/20 (월)	뺄셈 암산	- 100에서 빼기 암산해보기	대주판. 교재.주판
7/22 (수)	곱셈 알기	- 세 자리 × 한 자리의 곱셈 해보기	대주판. 교재.주판
7/27 (월)	곱셈 알기	- 세 자리 × 한 자리의 곱셈 해보기	대주판. 교재.주판
7/29 (수)	곱셈 알기	- 세 자리 × 한 자리의 곱셈 해보기	대주판. 교재.주판


\*호산,호,암산.청각집중은 매시간 공통수업 진행함

# 방과후학교 ( 7 )월 지도 계획서


강좌명	방과후학교 ( 컴퓨터 )부	지도강사	박보란 
대상	( 1~4 ) 학년	지도시간	화 13:30~14:20 금 13:00~13:50
지도요일	화 / 금	지도기간	2020.7.1.~7.31.
지도목표	윈도우 10과 보조프로그램을 사용할 수 있다.		
차시별 지도 계획			
일자	주제	학습내용	비고 [준비물]
7/3 (금)	작업표시줄 다루기	- 작업표시줄이 크기변경하기 - 작업표시줄 위치 변경하기, 자동숨기기	교재
7/7 (화)	시작 화면 내 맘대로 꾸미기	- 윈도우 10 시작화면 살펴보기 - 원하는 창으로 화면 전환하기	교재
7/10 (금)	파일 탐색기	- 파일과 폴더 이해하기 - 폴더 만들고 복사하기, 캡처 하기	교재
7/14 (화)	그림판으로 화가되기	- 그림에 텍스트를 입력하기 - 그림을 삭제/복사/회전하고 저장하기	교재
7/17 (금)	캡처하기	- 캡처 및 스케치 앱으로 캡처하기 - 메이크업으로 얼굴 꾸미기	교재
7/21 (화)	3D뷰어로 3D 모델러 되기	- 3D 뷰어 앱 실행하기 - 이미지 내보내기	교재
7/24 (금)	그림판 캐릭터 디자인하기	- 3D셰이프 메뉴 선택하기 - 얼굴꾸미고 색칠하기	교재
7/28 (화)	그림판 3D로 우주 비행사 되기	- 3D 라이브러리에서 원하는 개체 가져오기 - 회전하고 이동시키기	교재
7/31 (금)	월말평가	- 주어진 과제를 이용하여 월말평가 하기	교재




# 방과후학교 ( 7 )월 지도 계획서 - 1

강좌명	방과후학교 ( 컴퓨터 )부	지도강사	박보란 
대상	( 1~4 ) 학년	지도시간	화 14:25~15:15 금 14:00~14:50
지도요일	화 / 금	지도기간	2020.7.1.~7.31.
지도목표	DIAT 프리젠테이션을 완성할 수 있다.		
차시별 지도 계획			
일자	주제	학습내용	비고 [준비물]
7/3 (금)	전체 슬라이드적용	- 슬라이드 레이아웃으로 빈화면을 지정하기 - 페이지 설정하기	교재
7/7 (화)	도형꾸미기-1	- 도형을 작성한 후 도형서식을 이용하기 - 도형스타일을 활용하기.	교재
7/10 (금)	도형꾸미기-2	- 도형을 작성한 후 도형서식을 이용하기 - 도형스타일을 활용하기.	교재
7/14 (화)	선 및 연결선 작성하기	- 선을 이용하여 도형 연결하여보기 - 선 모양을 변경하여 보기.	교재
7/17 (금)	그림파일 삽입하기	- 도형에 그림을 삽입하여 보고 그림서식을 이용하여보기	교재
7/21 (화)	마스터 지정하기	- 슬라이드 마스터를 지정하여 보기	교재
7/24 (금)	애니메이션 지정하기-1	- 애니메이션 그룹을 이용하여 애니메이션을 작성하여 보기	교재
7/28 (화)	애니메이션 지정하기-2	- 애니메이션 그룹을 이용하여 애니메이션을 작성하여 보기	교재
7/31 (금)	SmartArt 삽입하기 실행단추 만들기	- 스마트아트 사용하여 조직도 만들어 보기 - 실행단추로 하이퍼링크를 지정하기	교재

## 방과후학교 ( 7 )월 지도 계획서 - 2

강좌명	방과후학교 ( 컴퓨터 )부	지도강사	박보란 
대상	( 3~6 ) 학년	지도시간	화 15:20~16:10 금 15:00~15:50
지도요일	화 / 금	지도기간	2020.7.1.~7.31.
지도목표	DIAT 스프레드시트를 풀이 할 수 있다.		
차시별 지도 계획			
일자	주제	학습내용	비고 [준비물]
7/3 (금)	셀 다루기	- 행 높이 설정하기, 셀테두리 지정하기 채우기 색 지정하기, 셀 맞춤하기	교재
7/7 (화)	셀 표시형식	- 표시형식 이용하여 천 단위 작성하기 - 구분 기호 작성하기, 소수자릿수 지정하기	교재
7/10 (금)	조건부 서식	- 새 서식 규칙 대화상자 열기 - 수식을 이용한 조건부 서식 지정하기	교재
7/14 (화)	도형으로 제목 작성	- 도형이용하여 작성하고 편집하기 - 텍스트 레이아웃 사용하기	교재
7/17 (금)	수식 작성하기	- 셀의 참조 형식 알아보기 - 비교 연산자 알아보기	교재
7/21 (화)	함수로 값 구하기-1	- 함수 마법사 사용하기 - 함수 추가하기	교재
7/24 (금)	함수로 값 구하기-2	- 통계 함수 사용하기 - 수학/삼각함수 작성하기	교재
7/28 (화)	함수로 값 구하기-3	- 논리함수 사용하기 - 데이터베이스 함수 사용하기 - 날짜 시간 함수 사용하기	교재
7/31 (금)	정렬과 부분합 구하기	- 데이터 정렬하기 - 부분합 구하기	교재

## 방과후학교 ( 7 )월 지도 계획서 - 3

강좌명	방과후학교 ( 컴퓨터 )부	지도강사	박보란 
대상	( 1~4 ) 학년	지도시간	화 16:10~17:00 금 15:50~16:40
지도요일	화 / 금	지도기간	2020.7.1.~7.31.
지도목표	윈도우 10과 보조프로그램을 사용할 수 있다.		
차시별 지도 계획			
일자	주제	학습내용	비고 [준비물]
7/3 (금)	작업표시줄 다루기	- 작업표시줄이 크기변경하기 - 작업표시줄 위치 변경하기, 자동숨기기	교재
7/7 (화)	시작 화면 내 맘대로 꾸미기	- 윈도우 10 시작화면 살펴보기 - 원하는 창으로 화면 전환하기	교재
7/10 (금)	파일 탐색기	- 파일과 폴더 이해하기 - 폴더 만들고 복사하기, 캡처 하기	교재
7/14 (화)	그림판으로 화가되기	- 그림에 텍스트를 입력하기 - 그림을 삭제/복사/회전하고 저장하기	교재
7/17 (금)	캡처하기	- 캡처 및 스케치 앱으로 캡처하기 - 메이크업으로 얼굴 꾸미기	교재
7/21 (화)	3D뷰어로 3D 모델러 되기	- 3D 뷰어 앱 실행하기 - 이미지 내보내기	교재
7/24 (금)	그림판 캐릭터 디자인하기	- 3D셰이프 메뉴 선택하기 - 얼굴꾸미고 색칠하기	교재
7/28 (화)	그림판 3D로 우주 비행사 되기	- 3D 라이브러리에서 원하는 개체 가져오기 - 회전하고 이동시키기	교재
7/31 (금)	월말평가	- 주어진 과제를 이용하여 월말평가 하기	교재

# 방과후학교 ( 7 )월 지도 계획서 - 1

강좌명	방과후학교 (종이&토탈공예)부	지도강사	이영미 <i>이영미</i>
대상	( 1~2 ) 학년	지도시간	13:30~14:20
지도요일	화 / 목	지도기간	2020.7.1.~7.31.
지도목표	다양한 조형 활동 채색 활동 등을 통해 공간 지각력과 창의력 미적 감각을 키우고 완성된 작품을 보며 자신감과 성취감을 갖는다.		
차시별 지도 계획			
일자	주제	학습내용	비고 [준비물]
7/2 (목)	자격증 급수과정	- 종이접기 기호 부호, 기본형과 클레이 기본 모양을 익혀 스크랩하고 구성한다.	부교재
7/7 (화)	슈링크 아트	- 요술종이에 밑그림을 그려 채색하고 밑그림의 가장자리를 오려 마감 칠하고 장식한다.	요술종이 마감재
7/9 (목)	캐릭터 인형	- 땅콩 모양을 응용해 신비와 금비 얼굴을 모양내어 스프링 위에 고정시켜 준다.	스프링 클레이
7/14 (화)	캐릭터 인형	- 기본모양을 응용해 손과 발을 만들어 붙이고 도구를 이용해 장식하고 꾸며준다.	클레이 도구
7/16 (목)	자격증 급수과정	- 종이접기 기호 부호, 기본형과 클레이 기본 모양을 익혀 스크랩하고 구성한다.	부교재
7/21 (화)	압화 공예	- 참 장식에 레진용액을 바탕색과 섞어 누름 꽃과 펄 가루로 장식해서 램프에 구워준다.	참장식 레진용액
7/23 (목)	에바 콜라주 수첩	- 도안에 맞춰 정교하게 오리고 테두리를 수첩 가장자리에 맞춰 붙여준다.	에바 콜라주, 수첩
7/28 (화)	에바 콜라주 수첩	- 유성잉크를 스펀지에 묻혀 에바 콜라주 테두리를 터치하고 스티치를 넣어준다.	수첩, 유성펜, 스펀지
7/30 (목)	자격증 급수과정	- 종이접기 기호 부호, 기본형과 클레이 기본 모양을 익혀 스크랩하고 구성한다	부교재

## 방과후학교 ( 7 )월 지도 계획서 - 2

강좌명	방과후학교 (종이&토탈공예)부	지도강사	이영미 <i>이영미</i>
대상	( 3~4 ) 학년	지도시간	14:25~15:15
지도요일	화 / 목	지도기간	2020.7.1.~7.31.
지도목표	다양한 조형 활동 채색 활동 등을 통해 공간 지각력과 창의력 미적 감각을 키우고 완성된 작품을 보며 자신감과 성취감을 갖는다.		
차시별 지도 계획			
일자	주제	학습내용	비고 [준비물]
7/2 (목)	자격증 급수과정	- 종이접기 기호 부호, 기본형과 클레이 기본 모양을 익혀 스크랩하고 구성한다.	부교재
7/7 (화)	슈링크아트	- 요술종이에 밑그림을 그려 채색하고 밑그림의 가장자리를 오려 마감 칠하고 장식한다.	요술종이 마감재
7/9 (목)	캐릭터 인형	- 공 모양을 응용해 신비와 금비 얼굴을 모양 내어 스프링 위에 고정시켜 준다.	스프링 클레이
7/14 (화)	캐릭터 인형	- 기본 모양을 응용해 손과 발을 만들어 붙이고 도구를 이용해 장식하고 꾸며준다.	클레이 도구
7/16 (목)	자격증 급수과정	- 종이접기 기호 부호, 기본형과 클레이 기본 모양을 익혀 스크랩하고 구성한다.	부교재
7/21 (화)	압화공예	- 참 장식에 레진용액을 바탕색과 섞어 누름 꽃과 펄 가루로 장식해서 램프에 구워준다.	참장식 레진용액
7/23 (목)	에바 콜라주 수첩	- 도안에 맞춰 정교하게 오리고 테두리를 수첩 가장자리에 맞춰 붙여준다.	에바폴라 쥬, 수첩
7/28 (화)	에바 콜라주 수첩	- 유성 잉크를 스펀지에 묻혀 에바 콜라주 테두리를 터치하고 스티치를 넣어준다.	수첩,유성 펜,스펀지
7/30 (목)	자격증 급수과정	- 종이접기 기호 부호, 기본형과 클레이 기본 모양을 익혀 스크랩하고 구성한다.	부교재

# 방과후학교 ( 7 )월 지도 계획서 - 3

강좌명	방과후학교 (종이&토탈공예)부	지도강사	이영미 이영미
대상	( 5~6 ) 학년	지도시간	15:20~16:10
지도요일	화 / 목	지도기간	2020.7.1.~7.31.
지도목표	다양한 조형 활동 채색 활동 등을 통해 공간 지각력과 창의력 미적 감각을 키우고 완성된 작품을 보며 자신감과 성취감을 갖는다.		
차시별 지도 계획			
일자	주제	학습내용	비고 [준비물]
7/2 (목)	자격증 급수과정	- 종이접기 기호 부호, 기본형과 클레이 기본 모양을 익혀 스크랩하고 구성한다.	부교재
7/7 (화)	슈링크아트	- 요술종이에 밑그림을 그려 채색하고 밑그림의 가장자리를 오리고 꾸며 마감하고 장식한다.	요술종이 마감재
7/9 (목)	캐릭터 인형	- 기본모양을 응용해 신비와 금비 얼굴을 모양내어 스프링 위에 고정해 붙여준다.	스프링 클레이
7/14 (화)	캐릭터 인형	- 물방울 모양을 응용해 손과 발을 만들어 붙이고 도구를 이용해 장식하고 유광 마감해 꾸며준다.	클레이 도구
7/16 (목)	자격증 급수과정	- 종이접기 기호 부호, 기본형과 클레이 기본 모양을 익혀 스크랩하고 구성한다.	부교재
7/21 (화)	압화 공예	- 참 장식에 레진용액을 바탕색과 섞어 누름 꽃과 펄 가루로 장식해서 램프에 구워준다.	참장식 레진용액
7/23 (목)	에바 콜라주 수첩	- 도안에 맞춰 정교하게 오리고 테두리를 수첩 가장자리에 맞춰 붙여준다.	에바콜라주, 수첩
7/28 (화)	에바 콜라주 수첩	- 유성 잉크를 스펀지에 묻혀 에바콜라주 테두리를 터치하고 스티치를 넣어준다.	수첩,유성 펜,스펀지
7/30 (목)	자격증 급수과정	- 종이접기 기호 부호, 기본형과 클레이 기본 모양을 익혀 스크랩하고 구성한다.	부교재

# 방과후학교 ( 7 )월 지도 계획서 - 1

강좌명	방과후학교 ( 피아노 )부	지도강사	박 효 선 박효선
대상	초급	지도시간	13:00~13:40
지도요일	월 / 수 / 금	지도기간	2020. 7.1.~7.31.
지도목표	검은 건반 두 개 아래 도위 위치 알기		
차시별 지도 계획			
일자	주제	학습내용	비고 [준비물]
7/1 (수)	음표	- 4분음표 1박, 2분음표 2박, 온음표 4박 - 둥글게 둥글게 - 우리 모두 다 같이	피아노 교재
7/3 (금)	오른손 파 솔 라 시	- 오른손 파솔라시 - 연습곡 - 똑똑 누구십니까?	피아노 교재
7/6 (월)	스케일 연습	- 파 자리 거미 - 솔 자리 거미 연습 도레미파솔 스케일 연습 - 오르락 내리락	피아노 교재
7/8 (수)	피아노구조	- 피아노 구조의 명칭 -손모양과 손가락번호 위치	피아노 교재
7/10 (금)	기초 이론	- 오른손 왼손의 높은음 낮은음	피아노 교재
7/13 (월)	검은 건반	- 검은 건반 2개 3개, 손가락 234	피아노 교재
7/15 (수)	4분음표	- 기본 박 세기, 한 박인 4분음표	피아노 교재
7/17 (금)	4분음표 응용	- 한박 리듬에서의 멜로디 도자리 찾기	피아노 교재
7/20 (월)	2분음표	- 기본박 세기, 두박인 2분음표	피아노 교재
7/22 (수)	2분음표 응용	- 2박 충분히 세기, 2분음표 곡 연습	피아노 교재
7/24 (금)	온음표	- 4박인 온음표, 리듬표, 온음표 곡 연습	피아노 교재
7/27 (월)	도도도	- 검정 건반 두 개 첫 건반 도도도 악보 보는 법	피아노 교재
7/29 (수)	가운데 도	- 가운데 도의 위치 파악, 높은 음자리표 연습곡 - 엄마 목소리 떡볶이	피아노 교재
7/31 (금)	가운데 도 응용	- 입으로 박자를 세며, 연습곡 - 비행기	피아노 교재

# 방과후학교 ( 7 )월 지도 계획서


강좌명	방과후학교 ( 피아노 )부	지도강사	박 효 선 <i>박효선</i>
대상	중급	지도시간	13:50~14:30
지도요일	월 / 수 / 금	지도기간	2020. 7.1.~7.31.
지도목표	박자를 익히며 악센트와 쉼표 지키기		
차시별 지도 계획			
일자	주제	학습내용	비고 [준비물]
7/1 (수)	음표와 쉼표 응용	- 음표와 쉼표를 응용하여 연습	피아노 교재
7/3 (금)	악센트	- 악센트에 대해 알아보기	피아노 교재
7/6 (월)	악센트 응용	- 악센트 곡 연습해보기	피아노 교재
7/8 (수)	4/4박자	- 4/4박자의 곡을 연주해보기	피아노 교재
7/10 (금)	4/4박자	- 4/4박자의 곡에 쉼표와 숨표를 연습	피아노 교재
7/13 (월)	G음	- 서로 자리가 다른 G음을 알아보기	피아노 교재
7/15 (수)	사장조	- G음자리에서 으뜸음과 딸림음 자리를 알아보기	피아노 교재
7/17 (금)	쉼표	- 4분쉼표, 2분쉼표, 점2분쉼표, 온쉼표	피아노 교재
7/20 (월)	쉼표	- 박자에 맞춰 쉼표 지키기	피아노 교재
7/22 (수)	응용 연주	- 쉼표와 엑센트를 넣어 응용 연습	피아노 교재
7/24 (금)	여린박	- 여린박에 대해 알아보기	피아노 교재
7/27 (월)	여린박과 못갓춘마디	- 두박는 쉬고 세박자에 들어가는 곡 연습	피아노 교재
7/29 (수)	스타카토	- 스타카토에 대해 알아보기	피아노 교재
7/31 (금)	스타카토	- 스타카토를 연주해보기	피아노 교재




# 방과후학교 ( 7 )월 지도 계획서

강좌명	방과후학교 ( 피아노 )부	지도강사	박 효 선 <i>박효선</i>
대상	고급	지도시간	14:40~15:20, 15:30~16:10
지도요일	월 / 수 / 금	지도기간	2020. 7.1.~7.31.
지도목표	주요 3화음 외우기		
차시별 지도 계획			
일자	주제	학습내용	비고 [준비물]
7/1 (수)	화음	- 화음에 대해 알아보기	피아노 교재
7/3 (금)	화음기호	- 화음기호에 대해 알아보기	피아노 교재
7/6 (월)	화성의 성질과 변화	- 장음계에서 3화음에 대해 알아보기	피아노 교재
7/8 (수)	으뜸화음	- 장음계에서 으뜸화음에 대해 알아보기	피아노 교재
7/10 (금)	버금딸림화음	- 장음계에서 버금딸림화음에 대해 알아보기	피아노 교재
7/13 (월)	딸림화음	- 장음계에서 딸림화음에 대해 알아보기	피아노 교재
7/15 (수)	화성의 성질과 변화	- 단음계에서 3화음에 대해 알아보기	피아노 교재
7/17 (금)	으뜸화음	- 단음계에서 으뜸화음을 대해 알아보기	피아노 교재
7/20 (월)	버금딸림화음	- 단음계에서 버금딸림화음에 대해 알아보기	피아노 교재
7/22 (수)	딸림화음	- 단음계에서 딸림화음을 대해 알아보기	피아노 교재
7/24 (금)	자리바꿈	- 화음의 자리바꿈에 대해 알아보기	피아노 교재
7/27 (월)	첫째 자리 바꿈	- 근음이 위로 올라가는 첫째 자리바꿈	피아노 교재
7/29 (수)	둘째 자리 바꿈	- 5음이 밑으로 오는 둘째 자리바꿈	피아노 교재
7/31 (금)	자리바꿈 응용	- 1-4-5-1화음 자리 바꿈 연습	피아노 교재


# 방과후학교 ( 7 )월 지도 계획서 - 1

강좌명	방과후학교 ( 한자 )부	지도강사	노 연 미 
대상	기초부수 ( 1~2 ) 학년	지도시간	목 [ 13:30~14:20 ]
			금 [ 13:00~13:50 ]
지도요일	목 / 금	지도기간	2020. 07. 02 ~ 07. 31
지도목표	당일 배우게 될 기초 '부수 한자' 읽기와 쓰기를 스스로 학습한다.		
차시별 지도 계획			
일자	주제	학습내용	비고 [준비물]
7/2 (목)	부수 학습 (214자/총17획)	한자의 부수에 대한 훈과 음에 대한 설명과 읽고 쓰기 (2획 부수)	※ 부수자료
7/3 (금)	부수 학습 (214자/총17획)	한자의 부수에 대한 훈과 음에 대한 설명과 읽고 쓰기 (3획 부수)	
7/9 (목)	부수 학습 (214자/총17획)	한자의 부수에 대한 훈과 음에 대한 설명과 읽고 쓰기 (3획 부수)	
7/10 (금)	부수 학습 (214자/총17획)	한자의 부수에 대한 훈과 음에 대한 설명과 읽고 쓰기 (3획 부수)	※ 부수한자 카드
7/16 (목)	부수 학습 (214자/총17획)	한자의 부수에 대한 훈과 음에 대한 설명과 읽고 쓰기 (3획 부수)	
7/17 (금)	부수 학습 (214자/총17획)	한자의 부수에 대한 훈과 음에 대한 설명과 읽고 쓰기 (3획 부수)	
7/23 (금)	부수 학습 (214자/총17획)	한자의 부수에 대한 훈과 음에 대한 설명과 읽고 쓰기 (3획 부수)	※ 한자공책
7/24 (금)	부수 학습 (214자/총17획)	한자의 부수에 대한 훈과 음에 대한 설명과 읽고 쓰기 (3획 부수)	
7/30 (금)	부수 학습 (214자/총17획)	한자의 부수에 대한 훈과 음에 대한 설명과 읽고 쓰기 (3획 부수)	
7/31 (금)	부수 학습 (214자/총17획)	한자의 부수에 대한 훈과 음에 대한 설명과 읽고 쓰기 (3획 부수)	


## 방과후학교 ( 7 )월 지도 계획서 - 2

강좌명	방과후학교 ( 한자 )부	지도강사	노 연 미 
대상	기초부수 ( 3~4 ) 학년	지도시간	목 [ 14:25~15:15 ]
			금 [ 14:00~14:50 ]
지도요일	목 / 금	지도기간	2020. 07. 02 ~ 07. 31
지도목표	당일 배우게 될 기초 '부수한자' 읽기와 쓰기를 스스로 학습한다.		
차시별 지도 계획			
일자	주제	학습내용	비고 [준비물]
7/2 (목)	부수 학습 (214자/총17획)	한자의 부수에 대한 훈과 음에 대한 설명과 읽고 쓰기 (3획 부수)	※ 부수자료
7/3 (금)	부수 학습 (214자/총17획)	한자의 부수에 대한 훈과 음에 대한 설명과 읽고 쓰기 (3획 부수)	
7/9 (목)	부수 학습 (214자/총17획)	한자의 부수에 대한 훈과 음에 대한 설명과 읽고 쓰기 (3획 부수)	
7/10 (금)	부수 학습 (214자/총17획)	한자의 부수에 대한 훈과 음에 대한 설명과 읽고 쓰기 (3획 부수)	
7/16 (목)	부수 학습 (214자/총17획)	한자의 부수에 대한 훈과 음에 대한 설명과 읽고 쓰기 (3획 부수)	※ 부수한자 카드
7/17 (금)	부수 학습 (214자/총17획)	한자의 부수에 대한 훈과 음에 대한 설명과 읽고 쓰기 (3획 부수)	
7/23 (금)	부수 학습 (214자/총17획)	한자의 부수에 대한 훈과 음에 대한 설명과 읽고 쓰기 (3획 부수)	
7/24 (금)	부수 학습 (214자/총17획)	한자의 부수에 대한 훈과 음에 대한 설명과 읽고 쓰기 (3획 부수)	※ 한자공책
7/30 (금)	부수 학습 (214자/총17획)	한자의 부수에 대한 훈과 음에 대한 설명과 읽고 쓰기 (4획 부수)	
7/31 (금)	부수 학습 (214자/총17획)	한자의 부수에 대한 훈과 음에 대한 설명과 읽고 쓰기 (4획 부수)	


# 방과후학교 ( 7 )월 지도 계획서 - 3

강좌명	방과후학교 ( 한자 )부	지도강사	노 연 미 
대상	한자급수 ( 2 ) 학년	지도시간	목 [ 13:30~14:20 ]
			금 [ 13:00~13:50 ]
지도요일	목 / 금	지도기간	2020. 07. 02 ~ 07. 31
지도목표	당일 배우게 될 '급수한자(준5급)'의 읽기와 쓰기를 스스로 학습한다.		
차시별 지도 계획			
일자	주제	학습내용	비고 [준비물]
7/2 (목)	학생 개인 수준별 한자급수의 개별한자 학습  - 준5급 (100자)	- 개별한자에 대한 설명과 읽고 쓰명 외우기 - 고사성어 외우기 - 배운 한자를 한자카드로 확인학습	※ 한자급수 교재와 카드  - 준5급
7/3 (금)			
7/9 (목)		- 개별한자에 대한 설명과 읽고 쓰명 외우기 - 고사성어 외우기 - 배운 한자를 한자카드로 확인학습	
7/10 (금)			
7/16 (목)		- 개별한자에 대한 설명과 읽고 쓰명 외우기 - 고사성어 외우기 - 배운 한자를 한자카드로 확인학습	
7/17 (금)			
7/23 (금)		- 개별한자에 대한 설명과 읽고 쓰명 외우기 - 고사성어 외우기 - 배운 한자를 한자카드로 확인학습	※ 한자공책
7/24 (금)			
7/30 (금)		- 개별한자에 대한 설명과 읽고 쓰명 외우기 - 고사성어 외우기 - 배운 한자를 한자카드로 확인학습	
7/31 (금)			

# 방과후학교 ( 7 )월 지도 계획서 - 4

강좌명	방과후학교 ( 한자 )부	지도강사	노 연 미 
대상	한자급수 ( 3~4 ) 학년	지도시간	목 [ 15:20~16:10 ]
			금 [ 15:00~15:50 ]
지도요일	목 / 금	지도기간	2020. 07. 02 ~ 07. 31
지도목표	당일 배우게 될 '급수한자(준5급/5급/준4급)'의 읽기와 쓰기를 스스로 학습한다.		
차시별 지도 계획			
일자	주제	학습내용	비고 [준비물]
7/2 (목)	학생 개인 수준별  한자급수의 개별한자  학습  - 준5급 (100자) - 5급 (250자) - 준4급 (400자)	- 개별한자에 대한 설명과 읽고 쓰명 외우기 - 고사성어 외우기 - 배운 한자를 한자카드로 확인학습	※ 한자급수 교재와 카드  - 준5급 - 5급 - 준4급
7/3 (금)			
7/9 (목)		- 개별한자에 대한 설명과 읽고 쓰명 외우기 - 고사성어 외우기 - 배운 한자를 한자카드로 확인학습	
7/10 (금)			
7/16 (목)		- 개별한자에 대한 설명과 읽고 쓰명 외우기 - 고사성어 외우기 - 배운 한자를 한자카드로 확인학습	
7/17 (금)			
7/23 (금)		- 개별한자에 대한 설명과 읽고 쓰명 외우기 - 고사성어 외우기 - 배운 한자를 한자카드로 확인학습	※ 한자공책
7/24 (금)			
7/30 (금)		- 개별한자에 대한 설명과 읽고 쓰명 외우기 - 고사성어 외우기 - 배운 한자를 한자카드로 확인학습	
7/31 (금)			

# 방과후학교 ( 7 )월 지도 계획서 - 5

강좌명	방과후학교 ( 한자 )부	지도강사	노 연 미 	
대상	한자급수 ( 5~6 ) 학년	지도시간	목 [ 16:10~17:00 ]	
			금 [ 15:50~16:40 ]	
지도요일	목 / 금	지도기간	2020. 07. 02 ~ 07. 31	
지도목표	당일 배우게 될 '급수한자(준4급/4급/준3급/3급)'의 읽기와 쓰기를 스스로 학습한다.			
차시별 지도 계획				
일자	주제	학습내용	비고 [준비물]	
7/2 (목)	학생 개인 수준별 한자급수의 개별한자 학습	- 개별한자에 대한 설명과 읽고 쓰명 외우기 - 고사성어 외우기 - 배운 한자를 한자카드로 확인학습	※ 한자급수 교재와 카드  - 준4급 - 4급 - 준3급 - 3급	
7/3 (금)				
7/9 (목)		- 개별한자에 대한 설명과 읽고 쓰명 외우기 - 고사성어 외우기 - 배운 한자를 한자카드로 확인학습		
7/10 (금)				
7/16 (목)		- 개별한자에 대한 설명과 읽고 쓰명 외우기 - 고사성어 외우기 - 배운 한자를 한자카드로 확인학습		
7/17 (금)				
7/23 (금)		- 준4급 (400자) - 4급 (600자)	- 개별한자에 대한 설명과 읽고 쓰명 외우기 - 고사성어 외우기 - 배운 한자를 한자카드로 확인학습	※ 한자공책
7/24 (금)		- 준3급 (800자) - 3급 (1,000자)	- 개별한자에 대한 설명과 읽고 쓰명 외우기 - 고사성어 외우기 - 배운 한자를 한자카드로 확인학습	
7/30 (금)			- 개별한자에 대한 설명과 읽고 쓰명 외우기 - 고사성어 외우기 - 배운 한자를 한자카드로 확인학습	
7/31 (금)			- 개별한자에 대한 설명과 읽고 쓰명 외우기 - 고사성어 외우기 - 배운 한자를 한자카드로 확인학습	