



방과후학교 (3)월 지도 계획서

강좌명	방과후학교 (방송댄스)부	지도강사	한은결 <i>한은결</i>
대상	(1~6) 학년	지도시간	1부: 13:00~13:40 / 2부: 13:50~14:30 3부: 14:40~15:20 / 4부: 15:30~16:10
지도요일	수 / 금	지도기간	2022. 3. 16. ~ 3. 30.
지도목표	움츠러든 몸을 움직여 건강한 신체활동과 춤을 통한 활발한 대인관계 대화법을 안다.		
차시별 지도 계획			
일자	주제	학습내용	비고 [준비물]
3/16 (수)	기초 스트레칭 및 워밍업 후 최신 방송 댄스 안무	- 신체 발달에 좋은 스트레칭을 통하여 몸을 편안하게 만들고 몸의 근육을 풀어준 뒤 방송 댄스 안무 수업 진행 (세븐틴-아주 nice 트와이스-scientist)	
3/18 (금)	기초 스트레칭 및 워밍업 후 최신 방송 댄스 안무	- 신체 발달에 좋은 스트레칭을 통하여 몸을 편안하게 만들고 몸의 근육을 풀어준 뒤 방송 댄스 안무 수업 진행 (세븐틴-아주 nice 트와이스-scientist)	
3/23 (수)	기초 스트레칭 및 워밍업 후 최신 방송 댄스 안무	- 신체 발달에 좋은 스트레칭을 통하여 몸을 편안하게 만들고 몸의 근육을 풀어준 뒤 방송 댄스 안무 수업 진행 (세븐틴-아주 nice 트와이스-scientist)	
3/25 (금)	기초 스트레칭 및 워밍업 후 최신 방송 댄스 안무	- 신체 발달에 좋은 스트레칭을 통하여 몸을 편안하게 만들고 몸의 근육을 풀어준 뒤 방송 댄스 안무 수업 진행 (세븐틴-아주 nice 트와이스-scientist)	
3/30 (수)	기초 스트레칭 및 워밍업 후 최신 방송 댄스 안무	- 신체 발달에 좋은 스트레칭을 통하여 몸을 편안하게 만들고 몸의 근육을 풀어준 뒤 방송 댄스 안무 수업 진행 (세븐틴-아주 nice 트와이스-scientist)	


방과후학교 (3)월 지도 계획서-1

강좌명	방과후학교 (독서논술)부	지도강사	심미경	
대상	(1~2) 학년	지도시간	1부: 13:00~13:40 / 2부: 13:50~14:30	
지도요일	수 / 목	지도기간	2022.3.16.~3.31.	
지도목표	책을 읽는 즐거움을 알 수 있다.			
차시별 지도 계획				
일자	주제	학습내용	비고 [준비물]	
3/16 (수)	상상하며 읽기 「나는 돼지가 아니야」	- 「나는 돼지가 아니야」 함께 읽기 - 뒷 이야기 상상하며 발표하기 - '내가 만약 돼지라면' 자유롭게 상상하기	동화책, 활동지	
3/17 (목)		- 인상적인 장면을 골라서 그려보기 - 장면을 설명하거나 인상적인 표현 골라쓰기 - 등장 인물에게 하고 싶은 이야기 쓰기		
3/23 (수)	칭찬하며 읽기 「아낌없이 주는 나무」	- 「아낌없이 주는 나무」 함께 읽기 - 재미있는 문장 찾아 쓰고 이야기 나누기 - 떠오르는 단어를 통해 의미지도 그려보기 - 나무와 소년의 마음 알아보기	동화책, 활동지	
3/24 (목)		- 가족이나 친구와 나의 모습 생각해 보기 - 입장 바꾸어 생각해 보기 - 나무에게 칭찬할 수 있는 모습 찾기 - 칭찬 상장 쓰기		
3/30 (수)	나의 학교 이야기 '학교와 친구' 「지각 대장 존」	- 「지각 대장 존」 함께 읽기 - 존에게 일어난 일들에 대해 이야기 나누기 - 비슷한 경험 떠올리며 그때의 마음 나누기 - 떠오르는 단어들을 모아 이야기 만들어 보기 - 새 학년의 생활의 변화 나누기 - 새 친구 소개하기 - 재미있는 문장 쓰기, 받아쓰기	동화책, 활동지	
3/31 (목)	다짐글 쓰기 '좋은 습관' 「돼지책」	- 「돼지책」 함께 읽기 - 등장인물들의 문제점과 해결방법 정리하기 - 습관의 중요성 이야기 나누기 - 고치고 싶은 습관을 생각해 보기 - 친구들의 이야기를 듣고 좋은 방법 나누기 - 배우고 싶은 친구의 습관 발표하기 - 자신의 생각을 글로 정리하기	동화책, 활동지	


방과후학교 (3)월 지도 계획서-2

강좌명	방과후학교 (독서논술)부	지도강사	심미경	
대상	(3~4) 학년	지도시간	14:40 ~ 15:20	
지도요일	수 / 목	지도기간	2022.3.16.~3.31.	
지도목표	책을 읽는 즐거움을 알 수 있다.			
차시별 지도 계획				
일자	주제	학습내용	비고 [준비물]	
3/16 (수)	칭찬하며 읽기 '장기려 박사' 「엄마에게」	- '장기려 박사' 소개하기 - 「엄마에게」 함께 읽기 - 그림을 보며 줄거리 정리해 보기 - 등장인물들의 처지와 마음 나누기	동화책, 활동지	
3/17 (목)		- 가족이나 친구와 나의 모습 생각해 보기 - 입장 바꾸어 생각해 보기 - 주인공에게서 칭찬할 수 있는 모습 찾기 - 칭찬 상장 쓰기	동화책, 활동지	
3/23 (수)	나의 학교 이야기 '학교와 친구' 「까마귀 소년」	- 「까마귀 소년」 함께 읽기 - 주인공에게 일어난 일들에 대해 이야기 나누기 - 비슷한 경험 떠올리며 그때의 마음 나누기	동화책, 활동지	
3/24 (목)		- 떠오르는 단어들을 모아 이야기 만들어 보기 - 새 학년의 생활의 변화 나누기 - 새 친구 소개하기 - 친구에 대한 나의 태도에 대해 글쓰기	동화책, 활동지	
3/30 (수)	다짐글 쓰기 '좋은 습관' 「돼지책」	- 「돼지책」 함께 읽기 - 등장인물들의 문제점과 해결방법 정리하기 - 습관의 중요성 이야기 나누기 - 고치고 싶은 습관을 생각해 보기 - 친구들의 이야기를 듣고 좋은 방법 나누기 - 배우고 싶은 친구의 습관 발표하기 - 자신의 생각을 글로 정리하기	동화책, 활동지	
3/31 (목)	글쓰기 기초	- 그림보고 설명하는 글쓰기 - 비교하여 설명하는 글쓰기 - 어휘력 향상 십자말 풀이 - 맞춤법, 띄어쓰기 - 맞는 말 틀린 말 구별하기	교재	


방과후학교 (3)월 지도 계획서-3

강좌명	방과후학교 (독서논술)부	지도강사	심미경	
대상	(5~6) 학년	지도시간	15:30 ~ 16:10	
지도요일	수 / 목	지도기간	2022.3.16.~3.31.	
지도목표	책을 읽는 즐거움을 알 수 있다.			
차시별 지도 계획				
일자	주제	학습내용	비고 [준비물]	
3/16 (수)	장애의 극복 「프리다 칼로」 「김기창」	- 「프리다 칼로」내용 확인 - 인상적인 장면과 생각 정리하기 - 눈가리고 장애인 체험해보기 - 체험 경험 나누며 자신의 모습 돌아보기	동화책, 활동지	
3/17 (목)		- 주인공에게서 칭찬할 수 있는 모습 찾기 - 관련 경험 나누며 시련을 극복하는 자세에 대해 글로 써보기 - 발표하고 생각나누기	동화책, 활동지	
3/23 (수)	토론 논술 '행복' 「행복한 청소부」	- 「행복한 청소부」내용 확인 - 활동지에 내용 정리하기 - 주인공에게 일어난 일들에 대해 이야기 나누기 - 비슷한 경험 떠올리며 그때의 마음 나누기	동화책, 활동지	
3/24 (목)		- 떠오르는 단어들을 모아 이야기 만들어 보기 - 새 학년의 생활의 변화 나누기 - 행복할 때와 불행할 때 적어보기 - '물질적 행복과 마음의 행복'에 대해 생활문 쓰기	동화책, 활동지	
3/30 (수)	독후감 쓰기 「조커:학교 가기 싫을 때 쓰는 카드」	- 「조커:학교 가기 싫을 때 쓰는 카드」 내용 확인하며 중심사건 정리하기 - 활동지에 내용 정리하기 - 내가 사용하고 싶은 카드 만들어보기	동화책, 활동지	
		- '즐거운 학교 생활:나를 바꾸는 방법, 학교를 바꾸는' 방법에 대해 생각 나누기 - 주장하는 형식의 독후감 쓰기		
3/31 (수)	글쓰기 기초 단어의 관계	- 유의 관계,반의 관계 단어 알기 - 유의 관계,반의 관계 활용하여 문장 만들기 - 비문법적인 문장 찾아 고쳐보기 - 연상된 단어 활용하여 문장 연결하기	교재	


방과후학교 (3)월 지도 계획서-1

강좌명	방과후학교 (로봇과학1)부	지도강사	이 혜 련 
대상	(1~2) 학년	지도시간	13:00~13:40
지도요일	화 / 목	지도기간	2022. 3. 15 ~ 3. 31
지도목표	로봇 작동과 관련한 과학의 원리를 이해하고 여러 과학이론을 경험하게 하며, 직접 로봇을 제작하고 프로그램을 직접 작성, 작동시킴으로써, 학생들의 공간개념, 창의력, 응용력, 문제해결 능력 등의 기초과학탐구능력을 배양하고, 로봇에 대한 관심을 키우며, 기초 과학 이론과 전기이론, 컴퓨터 프로그래밍을 이해하고 사용하게 한다.		
차시별 지도 계획			
일자	주제	학습내용	비고 [준비물]
3/15 (화)	오리엔테이션	- 로봇과학 오리엔테이션 (로봇과학 수업 안내 및 수업 시간에 지켜야 할 내용 설명)	동영상 ppt
3/17 (목)	로봇의 정의 종류	- 로봇의 정의, 어원, 로봇의 3원칙	동영상, ppt 워크북
3/22 (화)	로봇의 종류	- 현재 사용되는 분야에 따른 로봇의 종류와 작동원리 - 시대별 로봇의 기능 이해	동영상, ppt 워크북
3/24 (목)	로봇창작의 원리	- 로봇 창작하는 방법 배우기 및 해보기 - MRT 로봇 부품 사용법 및 이름 익히기	동영상 ppt, MRT교재
3/29 (화)	블록 조립법 익히기	- 블록의 조립법을 익히고 동물모형을 만들어 봄으로써 기본적인 구조를 이해한다.	MRT교재 로보키트
3/31 (목)	동물모형 만들기	- 물체의 특징을 발견하고 로봇 만들기에 적용하는 연습하기 - 동물 : 전갈, 돼지	MRT 교재 로보키트

방과후학교 (3)월 지도 계획서-2

강좌명	방과후학교 (로봇과학3)부	지도강사	이 혜 련 
대상	(1~6) 학년	지도시간	13:50~14:30
지도요일	화 / 목	지도기간	2022. 3. 15. ~ 3. 31.
지도목표	로봇 작동과 관련한 과학의 원리를 이해하고 여러 과학이론을 경험하게 하며, 직접 로봇을 제작하고 프로그램을 직접 작성, 작동시킴으로써, 학생들의 공간개념, 창의력, 응용력, 문제해결 능력 등의 기초 과학 탐구 능력을 배양하고, 로봇에 대한 관심을 키우며, 기초 과학 이론과 전기이론, 컴퓨터 프로그래밍을 이해하고 사용하게 한다.		
차시별 지도 계획			
일자	주제	학습내용	비고 [준비물]
3/15 (화)	오리엔테이션	- 로봇과학 오리엔테이션 (로봇과학 수업 안내 및 수업 시간에 지켜야 할 내용 설명)	동영상 ppt
3/17 (목)	기어의 원리	- 기어의 개념, 가속 기어와 감속기어	ppt 워크북
3/22 (화)	미니 탭 스피	- 가속 기어를 이용한 탭 스피 제작	MRT 교재 로보키트
3/24 (목)	미니 탭 스피 시합하기	- 가속 기어 사용 시 힘의 변화 관찰 - 팽이 시합하기	MRT 교재 로보키트
3/29 (화)	도르래 이야기	- 도르래란? - 도르래 원리와 종류 및 힘의 크기 변화 알기	동영상, ppt 워크북
3/31 (목)	기중기 만들기	- 도르래를 이용한 기중기 제작	로보키트 워크북

방과후학교 (3)월 지도 계획서-3

강좌명	방과후학교 (로봇과학3~4)부	지도강사	이 혜 련 
대상	(1~6) 학년	지도시간	14:40~15:20 15:30~16:10
지도요일	화 / 목	지도기간	2022. 3. 15. ~ 3. 31.
지도목표	로봇 작동과 관련한 과학의 원리를 이해하고 여러 과학이론을 경험하게 하며, 직접 로봇을 제작하고 프로그램을 직접 작성, 작동시킴으로써, 학생들의 공간개념, 창의력, 응용력, 문제해결 능력 등의 기초 과학 탐구 능력을 배양하고, 로봇에 대한 관심을 키우며, 기초 과학 이론과 전기이론, 컴퓨터 프로그래밍을 이해하고 사용하게 한다.		
차시별 지도 계획			
일자	주제	학습내용	비고 [준비물]
3/15 (화)	오리엔테이션	- 로봇과학 오리엔테이션 (로봇과학 수업 안내 및 수업 시간에 지켜야 할 내용 설명)	동영상 ppt
3/17 (목)	로봇의 정의 종류	- 로봇의 정의, 어원, 로봇의 3원칙	동영상, ppt 워크북
3/22 (화)	로봇의 종류	- 현재 사용되는 분야에 따른 로봇의 종류와 작동원리 - 시대별 로봇의 기능 이해	동영상, ppt 워크북
3/24 (목)	로봇창작의 원리	- 로봇 창작하는 방법 배우기 및 해보기 - MRT 로봇 부품 사용법 및 이름 익히기	동영상 ppt, MRT교재
3/29 (화)	블록 조립법 익히기	- 블록의 조립법을 익히고 동물모형을 만들어 봄으로써 기본적인 구조를 이해한다.	MRT교재 로보키트
3/31 (목)	동물모형 만들기	- 물체의 특징을 발견하고 로봇 만들기에 적용하는 연습하기 - 동물- 전갈, 돼지	MRT 교재 로보키트

방과후학교 (3)월 지도 계획서-1

강좌명	방과후학교 (미술)부	지도강사	박은주 박은주
대상	(1~2) 학년	지도시간	13:00~13:40 13:50~14:30
지도요일	월 / 수	지도기간	2022. 3. 14. ~ 3. 30.
지도목표	미술 활동을 통해 성취감을 느끼고 다양한 기법을 경험하며 표현한다.		
차시별 지도 계획			
일자	주제	학습내용	비고 [준비물]
3/14 (월)	나만의 페이퍼 토이	도안을 활용하여 나의 모습을 페이퍼 토이로 만들어 본다.	페이퍼 토이 도안 채색도구 꾸미기 재료 등
3/16 (수)	소망을 담은 작은 캡슐	올해의 소망, 계획을 생각해 보고 종이에 기록한다. 투명케이스를 장식하고 종이를 넣어 완성한다.	핸드폰고리 케이스 스티커비즈 채색도구 꾸미기 재료
3/21 (월)	비가 세차게 오는 날 1	비 오는 날의 풍경과 사람들의 모습을 생각해 보고 물감을 흘리거나 번지는 기법으로 자연스럽게 표현한다.	8절 도화지 채색도구 등
3/23 (수)	비가 세차게 오는 날 2		
3/28 (월)	지점토 군상 1	동작을 취해보고 지점토로 표현한다. 우드락 상자에 올려 다채로운 자세를 완성한다.	우드락칼라 원단 지점토 공예철사 우드락 본드 등
3/30 (수)	지점토 군상 2		

방과후학교 (3)월 지도 계획서-2

강좌명	방과후학교 (미술)부	지도강사	박은주 박은주
대상	(3~4) 학년	지도시간	13:50~14:30 14:40~15:20
지도요일	월 / 수	지도기간	2022. 3. 14. ~ 3. 30.
지도목표	미술 활동을 통해 성취감을 느끼고 다양한 기법을 경험하며 표현한다.		
차시별 지도 계획			
일자	주제	학습내용	비고 [준비물]
3/14 (월)	나만의 페이퍼 토이	도안을 활용하여 나의 모습을 페이퍼 토이로 만들어 본다.	페이퍼 토이 도안 채색도구 꾸미기 재료 등
3/16 (수)	소망을 담은 작은 캡슐	올해의 소망, 계획을 생각해 보고 종이에 기록한다. 투명케이스를 장식하고 종이를 넣어 완성한다.	핸드폰고리 케이스 스티커비즈 채색도구 꾸미기 재료
3/21 (월)	비가 세차게 오는 날 1	비 오는 날의 풍경과 사람들의 모습을 생각해 보고 물감을 흘리거나 번지는 기법으로 자연스럽게 표현한다.	8절 도화지 채색도구 등
3/23 (수)	비가 세차게 오는 날 2		
3/28 (월)	지점토 군상 1	동작을 취해보고 지점토로 표현한다. 우드락 상자에 올려 다채로운 자세를 완성한다.	우드락칼라 원단 지점토 공예철사 우드락 본드 등
3/30 (수)	지점토 군상 2		


* 교육활동 계획안은 수업 진행 상황에 따라 수업 내용이 달라 질 수 있습니다.

방과후학교 (3)월 지도 계획서-3

강좌명	방과후학교 (미술)부	지도강사	박은주 박은주
대상	(5~6) 학년	지도시간	14:40~15:20 15:30~16:10
지도요일	월 / 수	지도기간	2022. 3. 14. ~ 3. 30.
지도목표	미술 활동을 통해 성취감을 느끼고 다양한 기법을 경험하며 표현한다.		
차시별 지도 계획			
일자	주제	학습내용	비고 [준비물]
3/14 (월)	나만의 페이퍼 토이	도안을 활용하여 나의 모습을 페이퍼 토이로 만들어 본다.	페이퍼 토이 도안 채색도구 꾸미기 재료 등
3/16 (수)	소망을 담은 작은 캡슐	올해의 소망, 계획을 생각해 보고 종이에 기록한다. 투명케이스를 장식하고 종이를 넣어 완성한다.	핸드폰고리 케이스 스티커비즈 채색도구 꾸미기 재료
3/21 (월)	문자 디자인 1	소중한 나의 이름으로 문자디자인을 해 본다. 꼭지점과 소실점에 대하여 이해하고 나의 이름을 이용하여 아름답게 디자인한다.	8절 도화지 채색도구 등
3/23 (수)	문자 디자인 2		
3/28 (월)	지점토 군상 1	동작을 취해보고 지점토로 표현한다. 우드락 상자에 올려 다채로운 자세를 완성한다.	우드락칼라 원단 지점토 공예철사 우드락 본드 등
3/30 (수)	지점토 군상 2		

. * 교육활동 계획안은 수업 진행 상황에 따라 수업 내용이 달라 질 수 있습니다.

방과후학교 (3)월 지도 계획서

강좌명	방과후학교 (미술)부	지도강사	신유경 
대상	(1~6) 학년	지도시간	1부: 13:00~13:40 / 2부: 13:50~14:30 3부: 14:40~15:20 / 4부: 15:30~16:10
지도요일	수 / 금	지도기간	2022. 3. 16. ~ 3. 30.
지도목표	바둑에 대한 기초를 다져 바둑을 둘 수 있다는 성취감을 느끼게 한다.		
차시별 지도 계획			
일자	주제	학습내용	비고 [준비물]
3/16 (수)	돌의 활로와 단수	- 돌의 활로를 이해하여 단수치기와 빵때림을 할 수 있다.	
3/18 (금)	돌의 활로와 단수	- 돌의 활로를 이해하여 단수치기와 빵때림을 할 수 있다.	
3/23 (수)	돌 살리기와 단수의 방향	- 내 돌이 죽지 않도록 활로를 늘려 살리고 단수의 방향을 잘 살피서 상대의 돌을 잡도록 한다.	
3/25 (금)	돌 살리기와 단수의 방향	- 내 돌이 죽지 않도록 활로를 늘려 살리고 단수의 방향을 잘 살피서 상대의 돌을 잡도록 한다.	
3/30 (수)	양 단수	- 한번에 단수를 두 곳으로 치는 방법인 양단수를 찾고 만드는 방법을 알아본다.	

. * 수준별 개인별 지도입니다. 개인의 기력차에 따라 지도내용은 달라질 수 있습니다.

방과후학교 (3)월 지도 계획서-1

강좌명	방과후학교 (바이올린)부	지도강사	김혜진 김혜진
대상	초급	지도시간	1부: 13:00~13:40 / 2부: 13:50~14:30 3부: 14:40~15:20 / 4부: 15:30~16:10
지도요일	화 / 금	지도기간	2022. 3. 15. ~ 3. 29.
지도목표	바이올린에 올바른 연주 자세를 익히고 예쁘고 고른 소리를 낼 수 있다.		
차시별 지도 계획			
일자	주제	학습내용	비고 [준비물]
3/15 (화)	바이올린 알기	- 바이올린에 대해 알아보고 어깨에 올바르게 안착시키기	바이올린, 교재
3/18 (금)	악기의 바른 자세	- 바른 자세를 익히고 활과 바이올린을 잡는다.	
3/22 (화)	활 잡기	- 바른 자세로 악기를 잡고 소리를 내어 본다. - 활 잡는 모양을 유지하며 소리 낼 수 있도록 한다.	
3/25 (금)	소리내기	- 각 현(A, D, G, E현) 차례로 소리를 길게 내어본다.	
3/29 (화)	줄넘기기	- 길게, 짧게 번갈아 가며 소리 내어본다.	

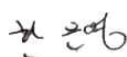
방과후학교 (3)월 지도 계획서-1

강좌명	방과후학교 (바이올린)부	지도강사	김혜진 김혜진
대상	중급	지도시간	1부: 13:00~13:40 / 2부: 13:50~14:30 3부: 14:40~15:20 / 4부: 15:30~16:10
지도요일	화 / 금	지도기간	2022. 3. 15. ~ 3. 29.
지도목표	고른 소리를 내고 예쁜 소리로 박자를 맞춰본다.		
차시별 지도 계획			
일자	주제	학습내용	비고 [준비물]
3/15 (화)	활을 멈추고, 다음 움직이기	- 한음마다 활을 멈춘 후 다음 음을 준비한다.	바이올린, 교재
3/18 (금)	활 굿기 + 소리내기	- g 현 위의 음을 알아보고 소리 낸다.	
3/22 (화)	활 잡은 손 모양과 자세 다듬기	- 1번 손가락을 떼지 않고 정확한 음정 유지하기	
3/25 (금)	2중 화음 굿기	- 2중 화음 굿는 법을 개방현을 통하여 익히고 소리의 울림을 알아본다.	
3/29 (화)	2중 화음	- 음들을 고르게 연주하고 알맞은 힘을 주어 활 굿기를 해 본다.	

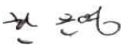
방과후학교 (3)월 지도 계획서-1

강좌명	방과후학교 (바이올린)부	지도강사	김혜진 김혜진
대상	고급	지도시간	1부: 13:00~13:40 / 2부: 13:50~14:30 3부: 14:40~15:20 / 4부: 15:30~16:10
지도요일	화 / 금	지도기간	2022. 3. 15. ~ 3. 29.
지도목표	2번 손가락 연습을 통하여 음정 변화를 알 수 있다. 고른 소리를 내는 데 집중하고 자세 및 활 보잉에 신경 쓴다.		
차시별 지도 계획			
일자	주제	학습내용	비고 [준비물]
3/15 (화)	사장조 음계와 분산화음	- 2번 손가락은 1번에 붙여 짚는다.	바이올린, 교재
3/18 (금)	2중 화음 긋기	- 2중 화음 긋는 법을 개방현을 통하여 익히고 소리의 울림을 알아본다.	
3/22 (화)	에튀드	- 에튀드 악보 읽기 - 운지 번호와 음정에 유의하여	
3/25 (금)	에튀드	- 1번 손가락을 떼지 않고 정확한 음정 유지하기	
3/29 (화)	활을 멈추고, 다음 움직이기	- 한음마다 활을 멈춘 후 다음 음을 준비한다.	


방과후학교 (3)월 지도 계획서-1

강좌명	방과후학교 (수 학)부	지도강사	한 은 영 
대상	(1) 학년	지도시간	13:00 ~ 13:40
지도요일	월 / 수	지도기간	2022. 3. 14. ~ 3. 30.
지도목표	9까지의 수를 읽고 쓸 수 있다.		
차시별 지도 계획			
일자	주제	학습 내용	비고 [준비물]
3/14 (월)	자연수의 혼합계산	▶ 덧셈과 뺄셈이 섞여 있는 식	교재 및 필기도구
3/16 (수)	자연수의 혼합계산	▶ 곱셈과 나눗셈이 섞여 있는 식	
3/21 (월)	자연수의 혼합계산	▶ 덧셈, 뺄셈, 곱셈이 섞여 있는 식	
3/23 (수)	자연수의 혼합계산	▶ 덧셈, 뺄셈, 나눗셈이 섞여 있는 식	
3/28 (월)	자연수의 혼합계산	▶ 익힘책 풀기	
3/30 (수)	자연수의 혼합계산	▶ 덧셈, 뺄셈, 곱셈, 나눗셈이 섞여 있는 식	

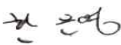
방과후학교 (3)월 지도 계획서-3

강좌명	방과후학교 (수 학)부	지도강사	한 은 영 
대상	(2) 학년	지도시간	월) 13:50 ~ 14:30 수) 13:00 ~ 13:40
지도요일	월 / 수	지도기간	2022. 3. 14. ~ 3. 30.
지도목표	세 자리의 수에 대해 알 수 있다.		
차시별 지도 계획			
일자	주제	학습 내용	비고 [준비물]
3/14 (월)	세 자리 수	▶90보다 10 큰 수 알아보기	교재 및 필기 도구
3/16 (수)	세 자리 수	▶몇백 알아보기	
3/21 (월)	세 자리 수	▶세 자리 수 알아보기	
3/23 (수)	세 자리 수	▶각 자리의 숫자가 나타내는 값 알아보기	
3/28 (월)	세 자리 수	▶뛰어서 세기	
3/30 (수)	세 자리 수	▶수의 크기 비교하기	


방과후학교 (3)월 지도 계획서-3

강좌명	방과후학교 (수 학)부	지도강사	한 은 영 
대상	(3) 학년	지도시간	월) 14:40 ~ 15:20 수) 13:50 ~ 14:30
지도요일	월 / 수	지도기간	2022. 3. 14. ~ 3. 30.
지도목표	덧셈과 뺄셈을 할 수 있다.		
차시별 지도 계획			
일자	주제	학습 내용	비고 [준비물]
3/14 (월)	덧셈과 뺄셈	▶ 받아 올림이 없는 세 자리 수+세 자리 수	교재 및 필기도구
3/16 (수)	덧셈과 뺄셈	▶ 받아 올림이 1번 있는 세 자리 수+세 자리 수	
3/21 (월)	덧셈과 뺄셈	▶ 받아 올림이 2번, 3번 있는 세 자리 수+세 자리 수	
3/23 (수)	덧셈과 뺄셈	▶ 받아 내림이 없는 세 자리 수-세 자리 수	
3/28 (월)	덧셈과 뺄셈	▶ 받아 내림이 1번 있는 세 자리 수-세 자리 수	
3/30 (수)	덧셈과 뺄셈	▶ 익힘책 풀기	


방과후학교 (3)월 지도 계획서-4

강좌명	방과후학교 (수 학)부	지도강사	한 은 영 
대상	(4) 학년	지도시간	월) 14:40 ~ 15:20 수) 13:50 ~ 14:30
지도요일	월 / 수	지도기간	2022. 3. 14. ~ 3. 30.
지도목표	큰 수에 대해 알 수 있다.		
차시별 지도 계획			
일자	주제	학습 내용	비고 [준비물]
3/14 (월)	큰 수	▶1000이 10개인 수 알아보기	교재 및 필기도구
3/16 (수)	큰 수	▶다섯 자리 수 알아보기	
3/21 (월)	큰 수	▶십만, 백만, 천만 알아보기	
3/23 (수)	큰 수	▶억 알아보기	
3/28 (월)	큰 수	▶조 알아보기	
3/30 (수)	큰 수	▶뛰어 세기 해보기	

방과후학교 (3)월 지도 계획서-5

강좌명	방과후학교 (수 학)부	지도강사	한 은 영 
대상	(5) 학년	지도시간	월) 15:30 ~ 16:10 수) 15:30 ~ 16:10
지도요일	월 / 수	지도기간	2022. 3. 14. ~ 3. 30.
지도목표	자연수의 혼합계산을 할 수 있다.		
차시별 지도 계획			
일자	주제	학습 내용	비고 [준비물]
3/14 (월)	자연수의 혼합계산	▶ 덧셈과 뺄셈이 섞여 있는 식	교재 및 필기도구
3/16 (수)	자연수의 혼합계산	▶ 곱셈과 나눗셈이 섞여 있는 식	
3/21 (월)	자연수의 혼합계산	▶ 덧셈, 뺄셈, 곱셈이 섞여 있는 식	
3/23 (수)	자연수의 혼합계산	▶ 덧셈, 뺄셈, 나눗셈이 섞여 있는 식	
3/28 (월)	자연수의 혼합계산	▶ 익힘책 풀기	
3/30 (수)	자연수의 혼합계산	▶ 덧셈, 뺄셈, 곱셈, 나눗셈이 섞여 있는 식	

방과후학교 (3)월 지도 계획서-6

강좌명	방과후학교 (수 학)부	지도강사	한 은 영 
대상	(6) 학년	지도시간	월) 15:30 ~ 16:10 수) 15:30 ~ 16:10
지도요일	월 / 수	지도기간	2022. 3. 14. ~ 3. 30.
지도목표	분수의 나눗셈을 할 수 있다.		
차시별 지도 계획			
일자	주제	학습 내용	비고 [준비물]
3/14 (월)	분수의 나눗셈	▶ 몫이 1보다 작은 자연수÷자연수를 분수로 나타내기	교재 및 필기도구
3/16 (수)	분수의 나눗셈	▶ 몫이 1보다 큰 자연수÷자연수를 분수로 나타내기	
3/21 (월)	분수의 나눗셈	▶ 분수÷자연수 알아보기	
3/23 (수)	분수의 나눗셈	▶ 진분수÷자연수를 분수의 곱셈으로 나타내기	
3/28 (월)	분수의 나눗셈	▶ 가분수÷자연수를 분수의 곱셈으로 나타내기	
3/30 (수)	분수의 나눗셈	▶ 대분수÷자연수 알아보기	

방과후학교 (3)월 지도 계획서-1

강좌명	방과후학교 (영어)부	지도강사	최윤정 최/윤정
대상	(1) 학년	지도시간	13:00~13:40
지도요일	화 / 목	지도기간	2022.3.15. ~ 3.31
지도목표	Welcome <Happy English Class> Orientation ABC Big letters /small Letters / Phonics		
차시별 지도 계획			
일자	주제	학습내용	비고 [준비물]
3/15 (화)	Welcome	Alphabet ABC Big letters /small letters Welcome / Class Rules My name is Jenny Teacher /Orientation Special Speaking Program	Teacher Guide Student/ Workbook
3/17 (목)	ABC Phonics	My ABC – Big letters /small letters Phonics ABC Game / Song / Move My Name is Special Speaking Program Speaking and Repeat	Teacher Guide Student/ Workbook
3/22 (화)	ABC Phonics	Monday Tuesday Wednesday My ABC / small letters big letters Special Speaking Program Game / Song / Move Speaking and Repeat	Teacher Guide Student/ Workbook
3/24 (목)	ABC Phonics	Write big letters /small letters My ABC Thursday Friday Saturday Sunday Special ABC Writing Program ABC Phonics / Studentbook Speaking and Repeat	Teacher Guide Student/ Workbook
3/29 (화)	ABC Phonics	Alphabet Review Big letters /small letters Studentbook / Workbook Special ABC Game Program	Teacher Guide Student/ Workbook
3/31 (목)	ABC Phonics	Alphabet ABC Word Game Big letters /small letters Special Speaking Program	Teacher Guide Student/ Workbook

방과후학교 (3)월 지도 계획서-2

강좌명	방과후학교 (영어)부	지도강사	최윤정 최/윤정
대상	(2) 학년	지도시간	13:50~14:30
지도요일	화 / 목	지도기간	2022.3.15. ~ 3.31.
지도목표	Welcome back to school <Happy English Class> Phonics Basic Program / Special Speaking Program / Day&Count		
차시별 지도 계획			
일자	주제	학습내용	비고 [준비물]
3/15 (화)	Welcome back to school	Alphabet Review Big letters /small letters Basic Phonics Program /Orientation Day and Count Special Speaking Program	Teacher Guide Student/ Workbook
3/17 (목)	Phonics Basic Program	Phonics Basic Program Day and Count My ABC – Big letters /small letters Speaking and Repeat	Teacher Guide Student/ Workbook
3/22 (화)	Phonics Basic Program	Storytelling Understand / Color / Game / Words Phonics Basic Program Listen and match Speaking and Repeat	Teacher Guide Student/ Workbook
3/24 (목)	Phonics Basic Program	Write big letters /small letters My ABC Storytelling /Special Speaking Program Special ABC Writing Program Speaking and Repeat	Teacher Guide Student/ Workbook
3/29 (화)	Phonics Basic Program	Storytelling Understand / Color / Game / Words Phonics Basic Program Listen and match Speaking and Repeat	Teacher Guide Student/ Workbook
3/31 (목)	Phonics Basic Program	Alphabet Review Big letters /small letters School supplies / Day / Month Special Speaking Program	Teacher Guide Student/ Workbook

방과후학교 (3)월 지도 계획서-3

강좌명	방과후학교 (영어)부	지도강사	최윤정 최/윤정
대상	(3~4) 학년	지도시간	14:40~15:20
지도요일	화 / 목	지도기간	2022.3.15. ~ 3.31.
지도목표	Welcome back to school <Happy English Class> Basic Speaking Program / Kids1 - Basic Grammar and writing		
차시별 지도 계획			
일자	주제	학습내용	비고 [준비물]
3/15 (화)	Welcome	Welcome back to school Basic Grammar / Orientation Kids 1 / an apple , a banana Special Speaking Program	Teacher Guide Student/ Workbook
3/17 (목)	Basic Grammar Kids 1	Basic Grammar /Kids 1 An apple / apples A banana / bananas Word / Game / ABC Speaking Quiz Speaking and Repeat	Teacher Guide Student/ Workbook
3/22 (화)	Basic Grammar Speaking / Writing	Basic Grammar /Kids 1 This / That This is an apple. That is a book. Word / Game / ABC Speaking Quiz Speaking and Repeat	Teacher Guide Student/ Workbook
3/24 (목)	Basic Grammar Kids 1	Basic Grammar /Kids 1 Learn every week 10 words I can do it. Word / Game / ABC Speaking Quiz Speaking and Repeat	Teacher Guide Student/ Workbook
3/29 (화)	Basic Grammar Kids 1	Basic Grammar /Kids 1 This / That This isn't an apple. That isn't a book. Word / Game / ABC Speaking Quiz Speaking and Repeat	Teacher Guide Student/ Workbook
3/31 (목)	Basic Grammar Kids 1	Basic Grammar /Kids 1 Vocabulary Test Word / Game / ABC Speaking Quiz Special Speaking Program	Teacher Guide Student/ Workbook

방과후학교 (3)월 지도 계획서-4

강좌명	방과후학교 (영어)부	지도강사	최윤정 최/윤정
대상	(5~6) 학년	지도시간	15:30~16:10
지도요일	화 / 목	지도기간	2022.3.15. ~ 3.31.
지도목표	Welcome back to school <New Start -New Class-New Begin> Basic Grammar / Kids 2/3 /Beginner Class / Check my Level		
차시별 지도 계획			
일자	주제	학습내용	비고 [준비물]
3/15 (화)	Welcome	Welcome /Orientation Level Test / Basic Grammar Learn every week 20 words Vocabulary / Speaking / Grammar Special Speaking Program	Teacher Guide Student/ Workbook
3/17 (목)	Beginner Class Basic Grammar	Basic Grammar Program Elementary Basic Words / Vocabulary Special Speaking Program Grammar/ Speaking / Listen Speaking and Repeat	Teacher Guide Student/ Workbook
3/22 (화)	Beginner Class Basic Grammar	Basic Grammar Program Elementary Basic Words / Vocabulary Level Check up / Studentbook Grammar/ Speaking / Listen Speaking and Repeat	Teacher Guide Student/ Workbook
3/24 (목)	Beginner Class Basic Grammar	Basic Grammar Program Elementary Basic Words / Vocabulary Storytelling Book Grammar/ Speaking / Listen Speaking and Repeat	Teacher Guide Student/ Workbook
3/29 (화)	Beginner Class Basic Grammar	Basic Grammar Program Vocabulary Test / New Words Special Speaking Program Grammar/ Speaking / Listen Special Speaking Program	Teacher Guide Student/ Workbook
3/31 (목)	Beginner Class Basic Grammar	Basic Grammar Program Elementary Basic Words / Vocabulary Storytelling Book Grammar/ Speaking / Listen Speaking and Repeat	Teacher Guide Student/ Workbook


방과후학교 (3)월 지도 계획서

강좌명	방과후학교 (음악줄넘기)부	지도강사	최 지 예 <i>최지예</i>
대상	(1~6) 학년	지도시간	1부: 13:00~13:40 / 2부: 13:50~14:30 3부: 14:40~15:20
지도요일	월 / 목	지도기간	2022.. 3. 14. ~ 3. 31.
지도목표	음악줄넘기를 통하여 신체 발달 및 창의성 발달 촉진한다.		


차시별 지도 계획

일자	주제	학습내용	비고 [준비물]
3/14 (월)	음악줄넘기 소개	- 음악줄넘기에 대해 소개하기	개인 줄넘기
3/17 (목)	음악줄넘기 소개	- 줄넘기 길이 조절 및 파지 요령 이해하기	
3/21 (월)	기초 줄 돌리기	- 한 손으로 옆 펼쳐 줄 돌리기	
3/24 (목)	기본스텝	- 양발 모아 뛰기	
3/28 (월)	기초 줄 돌리기	- 한 손으로 옆 펼쳐 줄 돌리기	
3/31 (목)	기본스텝	- 양발 모아 뛰기	


방과후학교 (3)월 지도 계획서-1

강좌명	방과후학교 (토탈공예)부	지도강사	이영미 
대상	(1~3) 학년	지도시간	13:00~13:40 / 13:50~14:30
지도요일	화 / 목	지도기간	2022.3.15.~3.31.
지도목표	다양한 조형 활동 채색 활동 등을 통해 공간 지각력과 창의력 미적 감각을 키우고 완성된 작품을 보며 자신감과 성취감을 갖는다.		
차시별 지도 계획			
일자	주제	학습내용	비고 [준비물]
3/15 (화)	개인별 급수 교재	- 종이접기 기호 부호, 기본형과 기본모양을 익혀 스크랩하고 구성한다.	교재, 부재료
3/17 (목)	토끼 선물상자	- 삼각 접기 기본형을 응용해 토끼 귀와 속을 접어 붙여준다.	양면 무늬지
3/22 (화)	토끼 선물상자	- 문 접기 기본형을 응용해 상자를 접고 마닐라지를 바닥에 붙여 조립한다.	마닐라지
3/24 (목)	캐릭터 연필꽃이	- 볼클레이 색을 섞어 MDF 반재에 얇게 펼쳐 붙여준다.	볼클레이 반재
3/29 (화)	캐릭터 연필꽃이	- 컬러 클레이로 기본모양을 응용해 배경을 꾸며 주고 펄 가루를 뿌려준다.	클레이, 오로라 펄
3/31 (목)	캐릭터 연필꽃이	- 기본모양을 응용해 캐릭터를 모양내어 만들고 배경 판에 구성한다.	배경 판, 클레이


방과후학교 (3)월 지도 계획서-2

강좌명	방과후학교 (토탈공예)부	지도강사	이영미 
대상	(4~6) 학년	지도시간	14:40~15:20 / 15:30~16:10
지도요일	화 / 목	지도기간	2022.3.15.~3.31.
지도목표	다양한 조형 활동 채색 활동 등을 통해 공간 지각력과 창의력 미적 감각을 키우고 완성된 작품을 보며 자신감과 성취감을 갖는다.		
차시별 지도 계획			
일자	주제	학습내용	비고 [준비물]
3/15 (화)	개인별 급수 교재	- 종이접기 기호 부호, 기본형과 클레이 기본모양을 익혀 스크랩하고 구성한다.	교재, 부재료
3/17 (목)	토끼 선물상자	- 아이스크림 접기 기본형을 응용해 토끼 귀와 속을 접어 붙여준다.	양면 무늬지
3/22 (화)	토끼 선물상자	- 방석 접기 기본형을 응용해 상자를 접고 마닐라지를 바닥에 붙여 조립한다.	마닐라지
3/24 (목)	캐릭터 연필꽃이	- 볼클레이 색을 믹스해 MDF 반재에 얇게 펼쳐 그라데이션으로 붙여준다.	볼클레이 반재
3/29 (화)	캐릭터 연필꽃이	- 칼라 클레이로 기본모양을 응용해 배경을 꾸며 주고 펄 가루를 뿌려준다.	클레이, 오로라 펄
3/31 (목)	캐릭터 연필꽃이	- 기본모양을 응용해 캐릭터를 모양내어 만들고 배경 판에 구성한다.	배경 판, 클레이

방과후학교 (3)월 지도 계획서-1

강좌명	방과후학교 (요리)부	지도강사	김미화 
대상	(1~4) 학년	지도시간	13:00~13:40 / 13:50~14:30
지도요일	금	지도기간	2022.3.18.~3.25.
지도목표	요리 활동을 통해 다양한 식 재료들을 접함으로써 편식을 예방하고 오감을 발달시키며, 창의력과 협동심을 기르며, 나아가 요리사와 파티쉐가 되고 싶은 학생들이 미리 경험을 통해 자신의 소질을 개발하고 체험해볼 수 있다. 여름철 다양한 식 재료를 이용하여 여름 요리들을 해볼 수 있다.		
차시별 지도 계획			
일자	주제	학습내용	비고 [준비물]
3/18 (금)	딸기 컵케이크 (창의 요리)	- 제철 과일에 대해 알아본다. - 봄 제철 과일인 딸기를 탐색해보고, 얇게 자른 딸기와 생크림을 이용하여 딸기 컵케이크를 만든다.	개인 앞치마
3/25 (금)	오레오 쿠키 (키즈 베이킹)	- 내가 좋아하는 음식 이야기를 나누어 본다. - 오레오 과자를 잘게 부숴 준비하고, 버터, 달걀, 박력분을 이용하여 쿠키 반죽을 만들고 패닝하여 오븐에 구워낸다.	개인 앞치마

방과후학교 (3)월 지도 계획서-2

강좌명	방과후학교 (요리)부	지도강사	김미화 
대상	(5~6) 학년	지도시간	14:40~15:20 / 15:30~16:10
지도요일	금	지도기간	2022.3.18.~3.25.
지도목표	요리활동을 통해 다양한 식재료들을 접함으로써 편식을 예방하고 오감을 발달시키며, 창의력과 협동심을 기르며, 나아가 요리사와 파티쉐가 되고 싶은 학생들이 미리 경험을 통해 자신의 소질을 개발하고 체험해볼 수 있다. 여름철 다양한 식재료를 이용하여 여름요리들을 해볼 수 있다.		
차시별 지도 계획			
일자	주제	학습내용	비고 [준비물]
3/18 (금)	딸기 컵케이크 (창의 요리)	- 딸기가 자라나는 과정에 대해 알아본다. - 봄 제철 과일인 딸기를 탐색해보고, 얇게 자른 딸기와 생크림을 이용하여 딸기 컵케이크를 만든다.	개인 앞치마
3/25 (금)	오레오 쿠키 (키즈 베이킹)	- 쿠키를 만드는 과정의 과학적인 원리를 알아본다. (베이킹파우더의 화학적 변화) - 오레오 과자를 잘게 부숴 준비하고, 버터, 달걀, 박력분을 이용하여 쿠키 반죽을 만들고 패닝하여 오븐에 구워낸다.	개인 앞치마

방과후학교 (3)월 지도 계획서-1

강좌명	방과후학교 (주산암산)부	지도강사	유민자 유민자
대상	초급	지도시간	13:00~13:40
지도요일	월 / 수	지도기간	2022.3.14. ~ 3.30.
지도목표	주판 놓는 바른 자세와 주판 위 수읽기를 할 수 있다.		
차시별 지도 계획			
일자	주제	학습내용	비고 [준비물]
3/14 (월)	주산에 대해서 알기	- 주산 교실에서의 자세 듣기 - 주산의 필요성과 바른 기본자세 알아보기	대 주판. 교재, 주판
3/16 (수)	주판위 수 읽기	- 주판으로 9까지의 수 놓아보기	대 주판. 교재, 주판
3/21 (월)	주판위의 수를 읽을 수 있고 놓아보기	- 호산 방법에 대해 알아보고, 9까지의 수 부르면 놓아보기	대 주판. 교재, 주판
3/23 (수)	주판위의 수를 읽을 수 있고 놓아보기	- 호산 방법에 대해 알아보고, 9까지의 수 부르면 놓아보기	대 주판. 교재, 주판
3/28 (월)	10의보수 알기	- 보수의 개념을 알고 손유희로 답해보기	대 주판. 교재, 주판
3/30 (수)	10의보수 알기	- 숫자 카드로 보수 찾아 답해보기	대 주판. 교재, 주판

* 호산, 호, 암산. 청각 집중은 매시간 공통수업 진행함.

방과후학교 (3)월 지도 계획서-3

강좌명	방과후학교 (주산암산)부	지도강사	유민자 유민자
대상	중급	지도시간	13:50~14:30
지도요일	월 / 수	지도기간	2022.3.14. ~ 3.30.
지도목표	보수를 정확히 알고 받아 올림 덧셈을 할 수 있다.		
차시별 지도 계획			
일자	주제	학습내용	비고 [준비물]
3/14 (월)	주산에 대해 알기	- 주산 교실에서의 자세듣기 - 보수를 알아보고 놓아보기	대 주판. 교재, 주판
3/16 (수)	보수 알기	- 보수를 정확히 이해하고 놓아보기	대 주판. 교재, 주판
3/21 (월)	5의 짝 알기	- 5의 짝 덧셈 바르게 알고 주판으로 연습 해보기	대 주판. 교재, 주판
3/23 (수)	5의 짝 알기	- 5의 짝 덧셈 바르게 알고 주판으로 연습 해보기	대 주판. 교재, 주판
3/28 (월)	5의 짝 알기	- 윗알 1의 짝 셈해보기	대 주판. 교재, 주판
3/30 (수)	5의 짝 알기	- 윗알 2의 짝 셈해보기	대 주판. 교재, 주판


* 호산, 호, 암산. 청각 집중은 매시간 공통수업 진행함.

방과후학교 (3)월 지도 계획서-3


강좌명	방과후학교 (주산암산)부	지도강사	유민자 유민자
대상	고급	지도시간	14:40~15:20 15:30~16:10
지도요일	월 / 수	지도기간	2022.3.14. ~ 3.30.
지도목표	구구단을 알고 주판으로 곱셈을 할 수 있다.		
차시별 지도 계획			
일자	주제	학습내용	비고 [준비물]
3/14 (월)	주산에 대해 알아보기 곱셈 알기	- 주산 교실에서의 자세 듣기 - 주판 상의 곱셈 자릿점 이해하기	대 주판. 교재, 주판
3/16 (수)	곱셈하기	- 두 자리 X 한자리의 곱셈 해보기	대 주판. 교재, 주판
3/21 (월)	곱셈하기	- 2단 곱셈해보기	대 주판. 교재, 주판
3/23 (수)	곱셈하기	- 3단 곱셈해보기	대 주판. 교재, 주판
3/28 (월)	곱셈하기	- 4단 곱셈해보기 - 곱셈 암산해보기	대 주판. 교재, 주판
3/30 (수)	곱셈하기	- 5단 곱셈해보기	대 주판. 교재, 주판

* 호산, 호, 암산. 청각 집중은 매시간 공통수업 진행함.


방과후학교 (3)월 지도 계획서-1

강좌명	방과후학교 (컴퓨터)부	지도강사	박보란 
대상	(1~2) 학년	지도시간	13:00~13:40
지도요일	화 / 금	지도기간	2022. 3. 15. ~ 3. 29.
지도목표	윈도우 10과 보조프로그램을 사용할 수 있다.		
차시별 지도 계획			
일자	주제	학습내용	비고 [준비물]
3/15 (화)	컴퓨터구성	▷ 컴퓨터실 주의사항 및 종료/부팅 방법 알아보기 ▷ 컴퓨터 장치의 이름과 주변 장치 알아보기 ▷ 마우스 사용법에 대해 알아보기	
3/18 (금)	윈도우 화면 익히기-1	▷ 기본자리 연습: 올바른 운지법 익히기 ▷ 창의 크기 및 위치 변경하기 ▷ usb 저장 방법 알아보기	교재 usb
3/22 (화)	윈도우 화면 익히기-2	▷ 보조프로그램의 계산기 활용하기 ▷ 메모장 프로그램 실행하기 ▷ 그림판 활용하기	교재 usb
3/25 (금)	작업표시줄 다루기	▷ 작업표시줄이 크기 변경하기 ▷ 작업표시줄 위치 변경하기, 자동 숨기기	교재 usb
3/29 (화)	시작화면 내 맘대로 꾸미기	▷ 윈도우 10 시작화면 살펴보기 ▷ 원하는 창으로 화면 전환하기	교재 usb


방과후학교 (3)월 지도 계획서-2

강좌명	방과후학교 (컴퓨터)부	지도강사	박보란 
대상	(3~4) 학년	지도시간	13:50~14:30
지도요일	화/금	지도기간	2022. 3. 15. ~ 3. 29.
지도목표	컴퓨터 구성과 파워포인트의 도형을 이용할 수 있다.		
차시별 지도 계획			
일자	주제	학습내용	비고 [준비물]
3/15 (화)	컴퓨터구성	▷ 컴퓨터실 주의사항 및 종료/부팅 방법 알아보기 ▷ 컴퓨터 장치의 이름과 주변 장치 알아보기 ▷ 마우스 사용법에 대해 알아보기	
3/18 (금)	윈도우 화면 익히기-1	▷ 기본자리 연습 – 올바른 운지법 익히기 ▷ 창의 크기 및 위치 변경하기 ▷ usb 저장 방법 알아보기	USB
3/22 (화)	전체 슬라이드 적용	▷ 슬라이드 레이아웃 설정하기 ▷ 텍스트 상자를 만들어 보기.	교재 usb
3/25 (금)	도형 꾸미기-1	▷ 도형을 작성한 후 도형 서식을 이용하기 ▷ 도형 스타일을 활용하기.	교재 usb
3/29 (화)	도형 꾸미기-2	▷ 도형을 작성한 후 도형 서식을 이용하기 ▷ 도형 스타일을 활용하기	교재 usb


방과후학교 (3)월 지도 계획서-3

강좌명	방과후학교 (컴퓨터)부	지도강사	박보란 
대상	(4~6) 학년	지도시간	14:40~15:20
지도요일	화/금	지도기간	2022. 3. 15. ~ 3. 29.
지도목표	DIAT 프리젠테이션을 풀이할 수 있다.		
차시별 지도 계획			
일자	주제	학습내용	비고 [준비물]
3/15 (화)	전체 슬라이드 적용	▷ 슬라이드 레이아웃으로 빈 화면을 지정하기 ▷ 페이지 설정하기	
3/18 (금)	도형 꾸미기-1	▷ 도형을 작성한 후 도형 서식을 이용하기 ▷ 도형 스타일을 활용하기.	교재 usb
3/22 (화)	도형 꾸미기-2	▷ 도형을 작성한 후 도형 서식을 이용하기 ▷ 도형스타일을 활용하기.	교재 usb
3/25 (금)	선 및 연결선 작성하기	▷ 선을 이용하여 도형 연결하여보기 ▷ 선 모양을 변경하여 보기.	교재 usb
3/29 (화)	그림파일 삽입하기	▷ 도형에 그림을 삽입하여 보고 그림 서식을 이용하여보기	교재 usb

방과후학교 (3)월 지도 계획서-4

강좌명	방과후학교 (컴퓨터)부	지도강사	박보란 
대상	(1~6) 학년	지도시간	15:30~16:10
지도요일	화/금	지도기간	2022. 3. 15. ~ 3. 29.
지도목표	윈도우 10과 보조프로그램을 사용할 수 있다.		
차시별 지도 계획			
일자	주제	학습내용	비고 [준비물]
3/15 (화)	컴퓨터구성	▷ 컴퓨터실 주의사항 및 종료/부팅 방법 알아보기 ▷ 컴퓨터 장치의 이름과 주변 장치 알아보기 ▷ 마우스 사용법에 대해 알아보기	
3/18 (금)	윈도우 화면 익히기-1	▷ 기본자리 연습 - 올바른 운지법 익히기 ▷ 창의 크기 및 위치 변경하기 ▷ usb 저장 방법 알아보기	교재 USB
3/22 (화)	윈도우 화면 익히기-2	▷ 보조프로그램의 계산기 활용하기 ▷ 메모장 프로그램 실행하기 ▷ 그림판 활용하기	교재 USB
3/25 (금)	작업표시줄 다루기	▷ 작업표시줄이 크기 변경하기 ▷ 작업표시줄 위치 변경하기, 자동 숨기기	교재 USB
3/29 (화)	시작화면 내 맘대로 꾸미기	▷ 윈도우 10 시작화면 살펴보기 ▷ 원하는 창으로 화면 전환하기	교재 USB

방과후학교 (3)월 지도 계획서-1

강좌명	방과후학교 (피아노)부	지도강사	박 효 선 
대상	(1~2) 학년	지도시간	13:00~13:40
지도요일	월 / 수	지도기간	2022. 3.14. ~ 3.30.
지도목표	검은 건반과 흰 건반의 위치 알고 누를 수 있다		
차시별 지도 계획			
일자	주제	학습내용	비고 [준비물]
3/14 (월)	안녕 피아노	<ul style="list-style-type: none">• 의자에 앉는 바른 자세, 바른 손 모양• 피아노 건반과 친해지기	피아노교재 이론교재
3/16 (수)	왼손 + 오른손	<ul style="list-style-type: none">• 건반과 왼손 + 오른손: 안녕	피아노교재 이론교재
3/21 (월)	검은 검반 2개 3개	<ul style="list-style-type: none">• 검은 건반 2개 3개: 도둑고양이• 검은 건반 2개 3개: 고양이 춤	피아노교재 이론교재
3/23 (수)	오른손 도레미	<ul style="list-style-type: none">• 도는 어디?- 도 건반, 오른쪽 '레', 레, 오른쪽 '미'• 오른손 '도, 레, 미', 주먹 가위 보, 신호등	피아노교재 이론교재
3/28 (월)	왼손 도레미	<ul style="list-style-type: none">• 왼손 '미', 왼손 '레', 왼손 '도', 왼손 '도 레 미'- 손가락 번호 익히기 + 음표 익히기	피아노교재 이론교재
3/30 (수)	왼손 곡 동요	<ul style="list-style-type: none">• 왼손 도레미 곡 연습 [도깨비 뺨스, 누구야 뭐하니?, 거미줄]	피아노교재 이론교재

방과후학교 (3)월 지도 계획서-2

강좌명	방과후학교 (피아노)부	지도강사	박 효 선 박효선
대상	(3~4) 학년	지도시간	13:50~14:30 / 14:40~15:20
지도요일	월 / 수	지도기간	2022. 3.14. ~ 3.30.
지도목표	올림표와 내림표를 지킬 수 있다		
차시별 지도 계획			
일자	주제	학습내용	비고 [준비물]
3/14 (월)	계이름과 으뜸음	• 도 레 미 파 솔 라 시 도 계이름 익히기 - 음계의 첫 번째 음, 기초가 되는 음을 '으뜸음'이라 함. - 음계 만들어보기	피아노교재 이론교재
3/16 (수)	으뜸음과 딸림음	• 음계에서 다섯 번째 음이 딸림음 • 으뜸음과 딸림음 비교해보고 연주해보기.	피아노교재 이론교재
3/21 (월)	C화음	• 오른손은 으뜸음을 치면서 왼손은 C 화음을 연습하며 익히기	피아노교재 이론교재
3/23 (수)	올림표	• 올림표는 어떤 음에서 반음(제일 가까운 음)을 올려서 낸다. 샵(#)으로 표기 • 반음계 올림표 곡 연습	피아노교재 이론교재
3/28 (월)	내림표	• 내림표는 어떤 음에서 반음(제일 가까운 음)을 내려서 낸다. 플랫(b)으로 표기 • 반음계 내림표 곡 연습	피아노교재 이론교재
3/30 (수)	제자리표	• 올림표나 내림표를 사용해 반음 올리거나 내렸던 음들을 제자리표를 사용해 원음을 내도록 한다. • 제자리표를 사용한 올림표와 내림표 응용 곡 연습	피아노교재 이론교재


방과후학교 (3)월 지도 계획서-3

강좌명	방과후학교 (피아노)부	지도강사	박 효 선 <i>박효선</i>
대상	(5~6) 학년	지도시간	15:30~16:10
지도요일	월 / 수	지도기간	2022. 3.14. ~ 3.30.
지도목표	주요 3화음을 건반에서 누를 수 있다		


차시별 지도 계획

일자	주제	학습내용	비고 [준비물]
3/14 (월)	화음	<ul style="list-style-type: none"> • 화음에 대해 정확히 알아보기 • 화음 중 주요 3화음에 대해 알아보기 	피아노교재 이론교재
3/16 (수)	3화음 연습	<ul style="list-style-type: none"> • 영어 음이름 (C D E F G A B) 외우기 • 으뜸음 위에 3화음 쌓기 연습 	피아노교재 이론교재
3/21 (월)	장음계	<ul style="list-style-type: none"> • 장음계에 대해 알아보기 • 장음계 스케일을 알아보기 	피아노교재 이론교재
3/23 (수)	단음계	<ul style="list-style-type: none"> • 단음계의 종류에 대해 알아보기 • 단음계 스케일을 알아보기 	피아노교재 이론교재
3/28 (월)	화음 응용	<ul style="list-style-type: none"> • 화음기호에 대해 알아보기 • 장음계에서 주요 3음에 대해 알아보기 • 단음계에서 주요 3음에 대해 알아보기 	피아노교재 이론교재
3/30 (수)	장음계 응용	<ul style="list-style-type: none"> • 장음계에서 으뜸화음, 버금딸림화음, 딸림화음에 대해 알아보기 	피아노교재 이론교재


방과후학교 (3)월 지도 계획서-1(A)

강좌명	방과후학교 (한자)부	지도강사	노 연 미 
대상	기초부수 (1~2) 학년	지도시간	13:00 ~ 13:40
지도요일	목 / 금	지도기간	2022. 03.17. ~ 03.31.
지도목표	당일 배우게 될 기초 '부수 한자' 읽기와 쓰기를 스스로 학습한다.		
차시별 지도 계획			
일자	주제	학습내용	비고 [준비물]
3/17 (목)	부수 학습 (214자/총17획)	한자의 부수에 대한 훈과 음에 대한 설명과 읽고 쓰기 (1획 부수)	※ 부수자료 ※ 부수한자 코팅지 ※ 한자공책
3/18 (금)	부수 학습 (214자/총17획)	한자의 부수에 대한 훈과 음에 대한 설명과 읽고 쓰기 (1~2획 부수)	
3/24 (목)	부수 학습 (214자/총17획)	한자의 부수에 대한 훈과 음에 대한 설명과 읽고 쓰기 (2획 부수)	
3/25 (금)	부수 학습 (214자/총17획)	한자의 부수에 대한 훈과 음에 대한 설명과 읽고 쓰기 (2획 부수)	
3/31 (목)	부수 학습 (214자/총17획)	한자의 부수에 대한 훈과 음에 대한 설명과 읽고 쓰기 (2획 부수)	


방과후학교 (3)월 지도 계획서-1(B)

강좌명	방과후학교 (한자)부	지도강사	노 연 미 
대상	한자급수 (2) 학년	지도시간	13:00 ~ 13:40
지도요일	목 / 금	지도기간	2022. 03.17. ~ 03.31.
지도목표	당일 배우게 될 '급수 한자(준5급)'의 읽기와 쓰기를 스스로 학습한다.		
차시별 지도 계획			
일자	주제	학습내용	비고 [준비물]
3/17 (목)	학생 개인 수준별 한자 급수의 개별한자 학습	- 개별한자에 대한 설명과 읽고 쓰며 외우기 - 고사성어 외우기 - 배운 한자를 한자 카드로 확인 학습	※ 한자급수 교재와 카드 - 준5급
3/18 (금)		- 개별한자에 대한 설명과 읽고 쓰며 외우기 - 고사성어 외우기 - 배운 한자를 한자 카드로 확인 학습	
3/24 (목)		- 개별한자에 대한 설명과 읽고 쓰며 외우기 - 고사성어 외우기 - 배운 한자를 한자 카드로 확인 학습	
3/25 (금)		- 준5급 (100자) - 개별한자에 대한 설명과 읽고 쓰며 외우기 - 고사성어 외우기 - 배운 한자를 한자 카드로 확인 학습	※ 한자공책
3/31 (목)		- 개별한자에 대한 설명과 읽고 쓰며 외우기 - 고사성어 외우기 - 배운 한자를 한자 카드로 확인 학습	


방과후학교 (3)월 지도 계획서 -3(A)

강좌명	방과후학교 (한자)부	지도강사	노 연 미 
대상	기초부수 (3~4) 학년	지도시간	13:50 ~ 14:30
지도요일	목 / 금	지도기간	2022. 03.17. ~ 03.31.
지도목표	당일 배우게 될 '기초부수' 한자 읽기와 쓰기를 스스로 학습한다.		
차시별 지도 계획			
일자	주제	학습내용	비고 [준비물]
3/17 (목)	부수 학습 (214자/총 17획)	한자의 부수에 대한 훈과 음에 대한 설명과 읽고 쓰기 (1획 부수)	※ 부수 자료 ※ 부수한자 코팅지 ※ 한자 공책
3/18 (금)	부수 학습 (214자/총 17획)	한자의 부수에 대한 훈과 음에 대한 설명과 읽고 쓰기 (2획 부수)	
3/24 (목)	부수 학습 (214자/총 17획)	한자의 부수에 대한 훈과 음에 대한 설명과 읽고 쓰기 (2획 부수)	
3/25 (금)	부수 학습 (214자/총 17획)	한자의 부수에 대한 훈과 음에 대한 설명과 읽고 쓰기 (2획 부수)	
3/31 (목)	부수 학습 (214자/총 17획)	한자의 부수에 대한 훈과 음에 대한 설명과 읽고 쓰기 (2획 부수)	


방과후학교 (3)월 지도 계획서 -3(B)

강좌명	방과후학교 (한자)부	지도강사	노 연 미 
대상	한자 급수 (3~4) 학년	지도시간	14:40 ~ 15:20
지도요일	목 / 금	지도기간	2022. 03.17. ~ 03.31.
지도목표	당일 배우게 될 '급수 한자(준5급/5급/준4급)'의 읽기와 쓰기를 스스로 학습한다.		
차시별 지도 계획			
일자	주제	학습내용	
3/17 (목)	학생 개인 수준별 한자 급수의 개별한자 학습 - 준5급 (100자) - 5급 (250자) - 준4급 (400자)	- 개별한자에 대한 설명과 읽고 쓰며 외우기 - 고사성어 외우기 - 배운 한자를 한자 카드로 확인 학습	※ 한자 급수 교재와 카드 - 준5급 - 5급 - 준4급
3/18 (금)		- 개별한자에 대한 설명과 읽고 쓰며 외우기 - 고사성어 외우기 - 배운 한자를 한자 카드로 확인 학습	
3/24 (목)		- 개별한자에 대한 설명과 읽고 쓰며 외우기 - 고사성어 외우기 - 배운 한자를 한자 카드로 확인 학습	
3/25 (금)		- 개별한자에 대한 설명과 읽고 쓰며 외우기 - 고사성어 외우기 - 배운 한자를 한자 카드로 확인 학습	
3/31 (목)		- 개별한자에 대한 설명과 읽고 쓰며 외우기 - 고사성어 외우기 - 배운 한자를 한자 카드로 확인 학습	※ 한자 공책

방과후학교 (3)월 지도 계획서-4(A)

강좌명	방과후학교 (한자)부	지도강사	노 연 미 
대상	기초 부수 (5~6) 학년	지도시간	15:30 ~ 16:10
지도요일	목 / 금	지도기간	2022. 03.17. ~ 03.31.
지도목표	당일 배우게 될 '기초부수' 한자 읽기와 쓰기를 스스로 학습한다.		
차시별 지도 계획			
일자	주제	학습내용	비고 [준비물]
3/17 (목)	부수 학습 (214자/총 17획)	한자의 부수에 대한 훈과 음에 대한 설명과 읽고 쓰기 (1~2획 부수)	※ 부수 자료 ※ 부수한자 코팅지 ※ 한자 공책
3/18 (금)	부수 학습 (214자/총 17획)	한자의 부수에 대한 훈과 음에 대한 설명과 읽고 쓰기 (2획 부수)	
3/24 (목)	부수 학습 (214자/총 17획)	한자의 부수에 대한 훈과 음에 대한 설명과 읽고 쓰기 (2획 부수)	
3/25 (금)	부수 학습 (214자/총 17획)	한자의 부수에 대한 훈과 음에 대한 설명과 읽고 쓰기 (3획 부수)	
3/31 (목)	부수 학습 (214자/총 17획)	한자의 부수에 대한 훈과 음에 대한 설명과 읽고 쓰기 (3획 부수)	

방과후학교 (3)월 지도 계획서-4(B)

강좌명	방과후학교 (한자)부	지도강사	노 연 미 
대상	한자 급수 (5~6) 학년	지도시간	15:30 ~ 16:10
지도요일	목 / 금	지도기간	2022. 03.17. ~ 03.31.
지도목표	당일 배우게 될 '급수한자(준5급/5급/준4급/4급)'의 읽기와 쓰기를 스스로 학습한다.		
차시별 지도 계획			
일자	주제	학습내용	비고 [준비물]
3/3 (목)	학생 개인 수준별 한자 급수의 개별한자 학습	- 문제 풀이 및 오답 정리	※ 한자 급수 교재와 카드
3/4 (금)		- 배운 한자를 한자 카드로 확인 학습	
3/10 (목)		- 문제 풀이 및 오답 정리	
3/11 (금)		- 답안지 작성 연습	
3/17 (목)		- 문제 풀이 및 오답 정리	※ 한자 공책
3/18 (금)		- 답안지 작성 연습	
3/34 (목)		- 문제 풀이 및 오답 정리	
3/35 (금)		- 답안지 작성 연습	
		- 제94회 한자 급수 시험 응시 마무리 (33년 3월 36일 한자 시험)	