



방과후학교 (1)월 지도 계획서

강좌명	방과후학교 (방송댄스)부	지도강사	한은결 한은결
대상	(1~6) 학년	지도시간	- 방학 중 : 9:00 ~ 12:10 - 개학 후 : 13:00 ~ 16:10
지도요일	수 / 금	지도기간	2022.1.3. ~1.28.
지도목표	움츠러든 몸을 움직여 건강한 신체활동과 춤을 통한 활발한 대인관계 대화법을 안다.		
차시별 지도 계획			
일자	주제	학습내용	비고 [준비물]
1/5 (수)	기초 스트레칭 및 워밍업 후 최신 방송 댄스 안무	- 기초 스트레칭으로 몸을 풀어주기 - 싹쓰리 : 다시 여기 바닷가 수업 진행	
1/7 (금)	기초 스트레칭 및 워밍업 후 최신 방송 댄스 안무	- 기초 스트레칭으로 몸을 풀어주기 - 싹쓰리 : 다시 여기 바닷가 수업 진행	
1/12 (수)	기초 스트레칭 및 워밍업 후 최신 방송 댄스 안무	- 기초 스트레칭으로 몸을 풀어주기 - 싹쓰리 : 다시 여기 바닷가 수업 진행	
1/14 (금)	기초 스트레칭 및 워밍업 후 최신 방송 댄스 안무	- 기초 스트레칭으로 몸을 풀어주기 - 싹쓰리 : 다시 여기 바닷가 수업 진행	
1/19 (수)	기초 스트레칭 및 워밍업 후 최신 방송 댄스 안무	- 기초 스트레칭으로 몸을 풀어주기 - 싹쓰리 : 다시 여기 바닷가 수업 진행	
1/21 (금)	기초 스트레칭 및 워밍업 후 최신 방송 댄스 안무	- 기초 스트레칭으로 몸을 풀어주기 - 싹쓰리 : 다시 여기 바닷가 수업 진행	
1/26 (수)	기초 스트레칭 및 워밍업 후 최신 방송 댄스 안무	- 기초 스트레칭으로 몸을 풀어주기 - 싹쓰리 : 다시 여기 바닷가 수업 진행	
1/28 (금)	기초 스트레칭 및 워밍업 후 최신 방송 댄스 안무	- 기초 스트레칭으로 몸을 풀어주기 - 싹쓰리 : 다시 여기 바닷가 수업 진행	


방과후학교 (1)월 지도 계획서-1

강좌명	방과후학교 (독서논술)부	지도강사	심미경	
대상	(1~2) 학년	지도시간	- 방학 중 : 9:00 ~ 9:40 - 개학 후 : 13:30 ~ 14:10	
지도요일	수 / 목	지도기간	2022.1.3.~1.28.	
지도목표	책을 읽는 즐거움을 알 수 있다.			
차시별 지도 계획				
일자	주제	학습내용	비고 [준비물]	
1/5 (수)	기사문 만들기	- 재미있는 기사문 소개하기 - 표제, 부제 바꿔 보기	동화책, 활동지	
1/6 (목)		- 즐거웠던 일을 생각하여 정리하기 - 육하원칙으로 정리하기 - 재미있는 표제 만들기 - 친구들의 기사문 발표, 감상하기		
1/12 (수)	독서광고문 「수원화성」	- 「화성은 누가 지었을까?」 함께 읽기 - 화성의 특징 찾아보기	동화책, 활동지	
1/13 (목)		- 광고문 형식에 맞춰 그림과 문구를 넣어 화성 광고하기		
1/19 (수)	주장하는 글 「정약용」	- 「정약용」 함께 읽기 - 기나긴 유배 생활 속에서도 자신의 뜻을 펼치기 위해 노력한 모습을 정리하기	활동지	
1/20 (목)		- 인상적인 장면과 생각 정리하기 - 꿈을 이루기 위한 자세에 대해 주장하는 글쓰기		
1/26 (수)	편지쓰기 「박문수」	- 「암행어사 박문수」를 함께 읽기 - 중심 사건을 정리하기	교재	
1/27 (목)		- 인상적인 장면과 생각 정리하기 - 박문수의 백성을 사랑하는 마음에 대해 편지쓰기		


방과후학교 (12)월 지도 계획서-2

강좌명	방과후학교 (독서논술)부	지도강사	심미경	
대상	(3~4) 학년	지도시간	- 방학 중 : 9:50 ~ 10:30 - 개학 후 : 14:20 ~ 15:00	
지도요일	수 / 목	지도기간	2022.1.3.~1.28.	
지도목표	책을 읽는 즐거움을 알 수 있다.			
차시별 지도 계획				
일자	주제	학습내용	비고 [준비물]	
1/5 (수)	기사문 「계백과 관창」	- 재미있는 기사문 소개하기 - 표제, 부제 바꿔 보기 - 「계백과 관창」 책을 함께 읽기 - 황산벌 전투까지의 계백이 한 일 정리해서 쓰기	동화책, 활동지	
1/6 (목)		- '내가 만약 계백이라면' 생각 쓰기 - 황산벌 전투를 육하원칙으로 정리하기		
1/12 (수)	독서광고문 「수원화성」	- 「화성은 누가 지었을까?」 함께 읽기 - 정조의 상황을 이해하기	동화책, 활동지	
1/13 (목)		- 화성을 짓는 데 도움을 준 사람과 도구 알기 - 광고문 형식에 맞춰 그림과 문구를 넣어 광고문 만들기		
1/19 (수)	주장하는 글 「정약용」	- 「정약용」 함께 읽기 - 기나긴 유배 생활 속에서도 자신의 뜻을 펼치기 위해 노력한 모습을 정리하기	활동지	
1/20 (목)		- 인상적인 장면과 생각 정리하기 - 꿈을 이루기 위한 자세에 대해 주장하는 글쓰기		
1/26 (수)	편지쓰기 「박문수」	- 「암행어사 박문수」를 함께 읽기 - 중심 사건을 정리하기	교재	
1/27 (목)		- 인상적인 장면과 생각 정리하기 - 박문수의 백성을 사랑하는 마음에 대해 편지쓰기		


방과후학교 (1)월 지도 계획서-3

강좌명	방과후학교 (독서논술)부	지도강사	심미경	
대상	(5~6) 학년	지도시간	- 방학 중 : 10:40 ~ 11:20 - 개학 후 : 15:10 ~ 15:50	
지도요일	수 / 목	지도기간	2022.1.3.~1.28.	
지도목표	책을 읽는 즐거움을 알 수 있다.			
차시별 지도 계획				
일자	주제	학습내용	비고 [준비물]	
1/5 (수)	기사문 「계백과 관창」	- 재미있는 기사문 소개하기 - 표제, 부제 바꿔보기 - 「계백과 관창」 책을 함께 읽기 - 황산벌 전투까지의 계백이 한 일 정리해서 쓰기	동화책, 활동지	
1/6 (목)		- '내가 만약 계백이라면' 생각 쓰기 - 황산벌 전투를 육하원칙으로 정리하기		
1/12 (수)	독서광고문 「화성은 누가 지었을까?」	- 「화성은 누가 지었을까?」 함께 읽기 - 정조의 상황을 이해하기	동화책, 활동지	
1/13 (목)		- 화성을 짓는 데 도움을 준 사람과 도구 알기 - 광고문 형식에 맞춰 그림과 문구를 넣어 광고문 만들기		
1/19 (수)	만화그리기 「온달」	- 「바보온달」내용 정리 - 온달이 바보로 불린 이유알기 - 평강공주가 쫓겨난 이유를 정리하기	활동지	
1/20 (목)		- 인상적인 장면과 생각 정리하기 - 정리한 내용을 바탕으로 만화그리기		
1/26 (수)	주장하는 글 「정약용」	- 「정약용」내용 정리 - 기나긴 유배생활 속에서도 자신의 뜻을 펼치기 위해 노력한 모습을 정리하기	교재	
1/27 (목)		- 인상적인 장면과 생각 정리하기 - 꿈을 이루기 위한 자세에 대해 주장하는 글쓰기		


방과후학교 (1)월 지도 계획서-1

강좌명	방과후학교 (로봇과학1)부	지도강사	이 혜 련 
대상	(1~2) 학년	지도시간	- 방학 중 : 9:00 ~ 9:40 - 개학 후 : 13:30 ~ 14:10
지도요일	화 / 목	지도기간	2022.1.3.~1.28.
지도목표	로봇 작동과 관련한 과학의 원리를 이해하고 여러 과학이론을 경험하게 하며, 직접 로봇을 제작하고 프로그램을 직접 작성, 작동시킴으로써, 학생들의 공간개념, 창의력, 응용력, 문제해결 능력 등의 기초과학탐구능력을 배양하고, 로봇에 대한 관심을 키우며, 기초 과학 이론과 전기이론, 컴퓨터 프로그래밍을 이해하고 사용하게 한다.		
차시별 지도 계획			
일자	주제	학습내용	비고 [준비물]
1/4 (화)	비행기 만들기 1	- 프로펠러의 움직임을 이용한 경비행기 만들기	로봇키트
1/6 (목)	비행기 만들기 2	- on/off 기능을 이용한 프로펠러 움직이기	로보키트 워크북
1/11 (화)	on/off 기능	- 터치 센서의 작동원리, 터치센서의 사용 예시 알기 - 터치 센서를 이용한 전원장치 만들기	ppt, MRT 교재 로보키트
1/13 (목)	선풍기 만들기 1	- 다양한 선풍기 모양을 관찰, 자신만의 선풍기 만들기	로보키트
1/18 (화)	선풍기 만들기 2	- 교재의 선풍기를 만들고 기어를 이용하여 속도 변화시키기	워크북 로보키트
1/20 (목)	인간형 로봇	- 인간 로봇의 종류와 특징 알기	동영상, ppt 워크북
1/25 (화)	휴머노이드	- 휴머노이드의 특징을 알고 인간형 로봇 만들어 보기	워크북 로보키트
1/27 (목)	인간형 로봇	- 모터를 이용하여 인간형 로봇 움직이기 및 , 반환점 빨리 돌아오기 시합	로봇키트


방과후학교 (1)월 지도 계획서-2

강좌명	방과후학교 (로봇과학2)부	지도강사	이 혜 련 
대상	(3~4) 학년	지도시간	- 방학 중 : 9:50 ~ 10:30 - 개학 후 : 14:20 ~ 15:00
지도요일	화 / 목	지도기간	2022.1.3.~1.28.
지도목표	로봇 작동과 관련한 과학의 원리를 이해하고 여러 과학이론을 경험하게 하며, 직접 로봇을 제작하고 프로그램을 직접 작성, 작동시킴으로써, 학생들의 공간개념, 창의력, 응용력, 문제해결 능력 등의 기초 과학 탐구 능력을 배양하고, 로봇에 대한 관심을 키우며, 기초 과학 이론과 전기이론, 컴퓨터 프로그래밍을 이해하고 사용하게 한다.		
차시별 지도 계획			
일자	주제	학습내용	비고 [준비물]
1/4 (화)	불도저 만들기	- 서보모터를 이용한 불도저 만들기 - 불도저의 특징 배우기/불도저 만들기	ppt. MRT교재 로보키트
1/6 (목)	불도저 알고리즘	- 프로그램 짜기 및 블럭 가져오기 시합	로보키트
1/11 (화)	붐 크레인 1 만들기	- 붐 크레인의 구조를 이해하고 만들어 보기 - 감속기어를 사용하여 힘을 최대화시키기	로보키트 동영상
1/13 (목)	청소 로봇 만들기	- IR 센서를 이용한 전방 감지 붓 만들기 - 청소 로봇의 특징 배우기	ppt ,MRT교재 로보키트
1/18 (화)	청소 로봇 알고리즘	- 적외선 센서의 감지 원리를 이해하고 감지 시 로봇의 움직임을 프로그램으로 작성하기	MRT교재
1/20 (목)	꼬리치는 강아지 붓	- 청소 로봇의 특징을 이용하여 애완동물 만들기 - 꼬리치는 강아지 붓	ppt, MRT교재 로보키트
1/25 (화)	꼬마 자동차 붐붕	- 기어를 이용한 사륜구동 자동차 만들기 - 꼬마 자동차의 특징 배우기	ppt ,MRT교재 로보키트
1/27 (목)	꼬마 자동차 붐붕 알고리즘	- 사륜구동 프로그램 짜기	로보키트

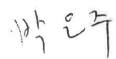
방과후학교 (1)월 지도 계획서-3

강좌명	방과후학교 (로봇과학3)부	지도강사	이 혜 련 
대상	(1~2) 학년	지도시간	- 방학 중 : 10:40~11:20 - 개학 후 : 15:10~15:50
지도요일	화 / 목	지도기간	2022.1.3.~1.28.
지도목표	로봇 작동과 관련한 과학의 원리를 이해하고 여러 과학이론을 경험하게 하며, 직접 로봇을 제작하고 프로그램을 직접 작성, 작동시킴으로써, 학생들의 공간개념, 창의력, 응용력, 문제해결 능력 등의 기초 과학 탐구 능력을 배양하고, 로봇에 대한 관심을 키우며, 기초 과학 이론과 전기이론, 컴퓨터 프로그래밍을 이해하고 사용하게 한다.		
차시별 지도 계획			
일자	주제	학습내용	비고 [준비물]
1/4 (화)	비행기 만들기 1	- 프로펠러의 움직임을 이용한 경비행기 만들기	로봇키트
1/6 (목)	비행기 만들기 2	- on/off 기능을 이용한 프로펠러 움직이기	로봇키트 워크북
1/11 (화)	on/off 기능	- 터치 센서의 작동원리, 터치센서의 사용 예시 알기 - 터치 센서를 이용한 전원장치 만들기	ppt, MRT 교재 로봇키트
1/13 (목)	선풍기 만들기 1	- 다양한 선풍기 모양을 관찰, 자신만의 선풍기 만들기	로봇키트
1/18 (화)	선풍기 만들기 2	- 교재의 선풍기를 만들고 기어를 이용하여 속도 변화시키기	워크북 로봇키트
1/20 (목)	인간형 로봇	- 인간 로봇의 종류와 특징 알기	동영상, ppt 워크북
1/25 (화)	휴머노이드	- 휴머노이드의 특징을 알고 인간형 로봇 만들어 보기	워크북 로봇키트
1/27 (목)	인간형 로봇	- 모터를 이용하여 인간형 로봇 움직이기 및 , 반환점 빨리 돌아오기 시합	로봇키트

방과후학교 (1)월 지도 계획서-4

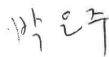
강좌명	방과후학교 (로봇과학4)부	지도강사	이 혜 련 
대상	(5~6) 학년	지도시간	- 방학 중 : 11:30~12:10 - 개학 후 : 16:00~16:40
지도요일	화 / 목	지도기간	2022.1.3.~1.28.
지도목표	로봇 작동과 관련한 과학의 원리를 이해하고 여러 과학이론을 경험하게 하며, 직접 로봇을 제작하고 프로그램을 직접 작성, 작동시킴으로써, 학생들의 공간개념, 창의력, 응용력, 문제해결 능력 등의 기초 과학 탐구 능력을 배양하고, 로봇에 대한 관심을 키우며, 기초 과학 이론과 전기이론, 컴퓨터 프로그래밍을 이해하고 사용하게 한다.		
차시별 지도 계획			
일자	주제	학습내용	비고 [준비물]
1/4 (화)	불도저 만들기	- 서보모터를 이용한 불도저 만들기 - 불도저의 특징 배우기/불도저 만들기	ppt. MRT교재 로보키트
1/6 (목)	불도저 알고리즘	- 프로그램 짜기 및 블럭 가져오기 시험	로보키트
1/11 (화)	봄 크레인 1 만들기	- 봄 크레인의 구조를 이해하고 만들어 보기 - 감속기어를 사용하여 힘을 최대화시키기	로보키트 동영상
1/13 (목)	청소 로봇 만들기	- IR 센서를 이용한 전방 감지 봇 만들기 - 청소 로봇의 특징 배우기	ppt ,MRT교재 로보키트
1/18 (화)	청소 로봇 알고리즘	- 적외선 센서의 감지 원리를 이해하고 감지 시 로봇의 움직임을 프로그램으로 작성하기	MRT교재
1/20 (목)	꼬리치는 강아지 봇	- 청소 로봇의 특징을 이용하여 애완동물 만들기 - 꼬리치는 강아지 봇	ppt, MRT교재 로보키트
1/25 (화)	꼬마 자동차 봉봉	- 기어를 이용한 사륜구동 자동차 만들기 - 꼬마 자동차의 특징 배우기	ppt ,MRT교재 로보키트
1/27 (목)	꼬마 자동차 봉봉 알고리즘	- 사륜구동 프로그램 짜기	로보키트

방과후학교 (1)월 지도 계획서-1

강좌명	방과후학교 (미술)부	지도강사	박은주 
대상	(1~3) 학년	지도시간	- 방학 중 : 9:00~12:10 - 개학 후 : 13:30~16:40
지도요일	월 / 수	지도기간	2021. 1. 3. ~ 1. 28.
지도목표	미술 활동을 통해 성취감을 느끼고 다양한 기법을 경험하며 표현한다.		
차시별 지도 계획			
일자	주제	학습내용	비고 [준비물]
1/3 (월)	이어 그리기 1	- 과자봉지의 반을 이어 그리기를 하며 포장 디자인에 대하여 알아본다.	8절스케치북 과자봉지 채색도구 등
1/5 (수)	이어 그리기 2		
1/10 (월)	팝업북 겨울 풍경 1	- 눈 오는 겨울 풍경을 팝업북으로 만들어 본다.	색지 꾸미기 재료 채색도구 등
1/12 (수)	팝업북 겨울 풍경 2		
1/17 (월)	두루미가 있는 공원 1	- 두루미가 있는 공원의 풍경을 그림으로 표현한다.	8절스케치북 채색도구 등
1/19 (수)	두루미가 있는 공원 2		
1/24 (월)	샤갈 앗상블라주 1	- 앗상블라주 기법 알아보기 - 신비로운 색채의 화가 샤갈의 작품을 감상하고 앗상블라주 기법으로 재해석하여 표현한다.	참고작품 8절스케치북 채색도구 스펀지 등
1/26 (수)	샤갈 앗상블라주 2		
1/31 (월)	설 연휴[법정 공휴일]		

* 교육활동 계획안은 수업 진행 상황에 따라 수업 내용이 달라질 수 있습니다.

방과후학교 (1)월 지도 계획서-2

강좌명	방과후학교 (미술)부	지도강사	박은주 
대상	(4~6) 학년	지도시간	- 방학 중 : 9:00~12:10 - 개학 후 : 13:30~16:40
지도요일	월 / 수	지도기간	2021. 1. 3. ~ 1. 28.
지도목표	미술 활동을 통해 성취감을 느끼고 다양한 기법을 경험하며 표현한다.		
차시별 지도 계획			
일자	주제	학습내용	비고 [준비물]
1/3 (월)	이어 그리기 1	- 과자봉지의 반을 이어 그리기를 하며 포장 디자인에 대하여 알아본다.	8절스케치북 과자봉지 채색도구 등
1/5 (수)	이어 그리기 2		
1/10 (월)	팝업북 겨울 풍경 1	- 눈 오는 겨울 풍경을 팝업북으로 만들어 본다.	색지 꾸미기 재료 채색도구 등
1/12 (수)	팝업북 겨울 풍경 2		
1/17 (월)	두루미가 있는 공원 1	- 두루미가 있는 공원의 풍경을 그림으로 표현한다.	8절스케치북 채색도구 등
1/19 (수)	두루미가 있는 공원 2		
1/24 (월)	샤갈 앗상블라주 1	- 앗상블라주 기법 알아보기 - 신비로운 색채의 화가 샤갈의 작품을 감상하고 앗상블라주 기법으로 재해석하여 표현한다.	참고작품 8절스케치북 채색도구 스펀지 등
1/26 (수)	샤갈 앗상블라주 2		
1/31 (월)	설 연휴[법정 공휴일]		

* 교육활동 계획안은 수업 진행 상황에 따라 수업 내용이 달라질 수 있습니다.

방과후학교 (1)월 지도 계획서-1

강좌명	방과후학교 (바이올린)부	지도강사	김혜진 김혜진
대상	초급	지도시간	- 방학 중 : 9:00 ~ 12:10 - 개학 후 : 13:30 ~ 16:40
지도요일	화 / 금	지도기간	2022. 1.3.~1.28.
지도목표	게이름과 운지 번호를 연결하며 알 수 있다.		
차시별 지도 계획			
일자	주제	학습내용	비고 [준비물]
1/4 (화)	바이올린에 사용되는 활 기호 알기	- V=UP - □=DOWN 등 활의 움직임 방향을 알기	바이올린, 교재
1/7 (금)	리듬 ♪♪♪과 리듬 ♪♪	- 말 리듬을 만들어 비슷하지만 서로 다른 리듬의 차이를 알아보고 익혀보기	
1/11 (화)	게이름에 따른 운지 번호 1	- 게이름 공부 및 운지 번호 적어보기	
1/14 (금)	게이름에 따른 운지 번호 2	- 게이름은 같지만, 음의 높낮이에 따라 위치와 운지 번호가 달라지는 것 알기	
1/18 (화)	연습곡1	- 게이름과 운지 번호에 유의하여 높은음과 낮은음을 구분하여 연주하기	
1/21 (금)	연습곡2	- 활의 보잉에 신경 쓰고, 줄과 줄의 넘김을 부드럽게 연습하기	
1/25 (화)	연습곡3	- 연습곡 안에서 기호에 유의하여 연주하기 - V=UP, □=DOWN, ♯ 와 ♭, % 와 D.S 표시 찾기	
1/28 (금)	마무리 연습	- 전체적인 속도를 빠르게 연주해 보고 박자에 신경 쓰며 곡을 매끄럽게 완성하기	

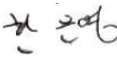
방과후학교 (1)월 지도 계획서-2

강좌명	방과후학교 (바이올린)부	지도강사	김혜진 김혜진
대상	중급	지도시간	- 방학 중 : 9:00 ~ 12:10 - 개학 후 : 13:30 ~ 16:40
지도요일	화 / 금	지도기간	2022. 1.3.~1.28.
지도목표	연습곡 알레그레토를 배워보고 연습해 본다.		
차시별 지도 계획			
일자	주제	학습내용	비고 [준비물]
1/4 (화)	피아노 반주	- 피아노 반주에 맞춰 합주해 본다.	바이올린, 교재
1/7 (금)	반복 리듬 ♪♪과 리듬 ♪♪	- 서로 다른 리듬의 차이를 알아보고 익혀 본다.	
1/11 (화)	알레그레토 1	- 곡의 계이름과 운지 번호에 따라 d 현 위의 음들을 정확하게 터치한다.	
1/14 (금)	알레그레토 2	- 곡의 처음은 upbeat이므로 가볍게 연주하도록 지도	
1/18 (화)	알레그레토 3	- 전체 곡의 흐름이 끊기지 않게 지속적으로 연주하도록 한다.	
1/21 (금)	악센트	- >악센트를 알고 악센트 알 때 활의 움직임을 느껴본다.	
1/25 (화)	g 현 위의 작은 별 1	- g 현 위의 음들을 익히기 위한 기초 손 모양 연습	
1/28 (금)	g 현 위의 작은 별 2	- 작은 별을 g 현을 이용하여 학습한다.	

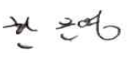
방과후학교 (1)월 지도 계획서-3

강좌명	방과후학교 (바이올린)부	지도강사	김혜진 김혜진
대상	고급	지도시간	- 방학 중 : 9:00 ~ 12:10 - 개학 후 : 13:30 ~ 16:40
지도요일	화 / 금	지도기간	2022. 1.3.~1.28.
지도목표	연습곡 베토벤 바이러스를 배워보고 트레몰로 주법을 연주할 수 있다.		
차시별 지도 계획			
일자	주제	학습내용	비고 [준비물]
1/4 (화)	악보 기호 1	- % 와 D.S 표시 찾기 - Ⓢ와 D.C 찾기	바이올린, 교재
1/7 (금)	악보 기호 2	- 여러 가지로 섞여 있는 악보 기호를 따라 연주	
1/11 (화)	곡의 분위기 살려 연주하기	- 악상기호와 스타카토 악센트를 살려 연습곡의 분위기와 흐름을 살려 연주한다.	
1/14 (금)	페르마타	- 늘임표 부분에서는 잠시 숨을 멈춘 후, 숨을 들이마시고 활을 원래 위치로 돌아간다.	
1/18 (화)	베토벤 바이러스 1	- 파트 A 부분을 연습한다. - 음계를 이해하고 음정을 정확히 연습한다.	
1/21 (금)	베토벤 바이러스 2	- 포지션 이동 연습	
1/25 (화)	트레몰로	- 트레몰로 배워보기	
1/28 (금)	느린 반주	- 느린 박자로 전체로 곡을 완성한다. 트레몰로 부분에 유의하며 연주해 본다.	


방과후학교 (1)월 지도 계획서-1

강좌명	방과후학교 (수 학)부	지도강사	한 은 영 
대상	(1) 학년	지도시간	- 방학 중 : 9:00 ~ 9:40 - 개학 후 : 13:30 ~ 14:10
지도요일	월 / 수	지도기간	2022. 1.3.~ 1.28.
지도목표	시계 보기와 규칙을 찾을 수 있다.		
차시별 지도 계획			
일자	주제	학습 내용	비고 [준비물]
1/3 (월)	시계 보기와 규칙 찾기	▶ 몇 시 알아보기	교재 및 필기도구
1/5 (수)	시계 보기와 규칙 찾기	▶ 몇 시 30분 알아보기	
1/10 (월)	시계 보기와 규칙 찾기	▶ 규칙 찾고 말해보기	
1/12 (수)	시계 보기와 규칙 찾기	▶ 규칙 찾아 여러 가지 방법으로 나타내기	
1/17 (월)	시계 보기와 규칙 찾기	▶ 규칙 만들어 무늬 꾸며 보기	
1/19 (수)	시계 보기와 규칙 찾기	▶ 수 배열에서 규칙 찾기	
1/24 (월)	시계 보기와 규칙 찾기	▶ 수 배열 표에서 규칙 찾아보기	
1/26 (수)	시계 보기와 규칙 찾기	▶ 5단원 정리	
1/31 (월)	설 연휴[법정 공휴일]		


방과후학교 (1)월 지도 계획서-2

강좌명	방과후학교 (수 학)부	지도강사	한 은 영 
대상	(2) 학년	지도시간	- 방학 중 : 9:00 ~ 9:40 - 개학 후 : 13:30 ~ 14:10
지도요일	월 / 수	지도기간	2022. 1.3.~ 1.28.
지도목표	시각과 시간을 알고, 표와 그래프에 대해 알 수 있다.		
차시별 지도 계획			
일자	주제	학습 내용	비고 [준비물]
1/3 (월)	시각과 시간	▶하루의 시간 알아보기	교재 및 필기도구
1/5 (수)	시각과 시간	▶달력 알아보기	
1/10 (월)	시각과 시간	▶4단원 정리	
1/12 (수)	표와 그래프	▶자료를 보고 표로 나타내기	
1/17 (월)	표와 그래프	▶자료를 조사하여 표로 나타내기	
1/19 (수)	표와 그래프	▶그래프로 나타내기	
1/24 (월)	표와 그래프	▶표와 그래프의 내용 알아보기	
1/26 (수)	표와 그래프	▶표와 그래프로 나타내기	
1/31 (월)	설 연휴[법정 공휴일]		


방과후학교 (12)월 지도 계획서-3

강좌명	방과후학교 (수 학)부	지도강사	한 은 영 
대상	(3) 학년	지도시간	- 방학 중 : 9:50 ~ 10:30 - 개학 후 : 14:20 ~ 15:00
지도요일	월 / 수	지도기간	2022. 1.3.~ 1.28.
지도목표	들이와 무게에 대해 알 수 있다.		
차시별 지도 계획			
일자	주제	학습 내용	비고 [준비물]
1/3 (월)	들이와 무게	▶들이 비교하기	교재 및 필기도구
1/5 (수)	들이와 무게	▶들이의 단위 알아보기	
1/10 (월)	들이와 무게	▶들을 어렵하고 재어보기	
1/12 (수)	들이와 무게	▶들의 덧셈과 뺄셈 하기	
1/17 (월)	들이와 무게	▶무게 비교하기	
1/19 (수)	들이와 무게	▶무게의 단위 알아보기	
1/24 (월)	들이와 무게	▶무게를 어렵하고 재어보기	
1/26 (수)	들이와 무게	▶무게의 덧셈과 뺄셈 하기	
1/31 (월)	설 연휴[법정 공휴일]		


방과후학교 (1)월 지도 계획서-4

강좌명	방과후학교 (수 학)부	지도강사	한 은 영 
대상	(4) 학년	지도시간	- 방학 중 : 9:50 ~ 10:30 - 개학 후 : 14:20 ~ 15:00
지도요일	월 / 수	지도기간	2022. 1.3.~ 1.28.
지도목표	사각형에 대해 알고, 꺾은선 그래프에 대해 알 수 있다.		
차시별 지도 계획			
일자	주제	학습 내용	비고 [준비물]
1/3 (월)	사각형	▶마름모 알아보기	교재 및 필기도구
1/5 (수)	사각형	▶여러 가지 사각형 알아보기	
1/10 (월)	사각형	▶4단원 정리	
1/12 (수)	꺾은선 그래프	▶꺾은선 그래프 알아보기	
1/17 (월)	꺾은선 그래프	▶꺾은선 그래프에서 알 수 있는 것 알아보기	
1/19 (수)	꺾은선 그래프	▶꺾은선 그래프 그리기	
1/24 (월)	꺾은선 그래프	▶꺾은선 그래프 쓰이는 곳 알아보기	
1/26 (수)	꺾은선 그래프	▶실력 바로 쌓기	
1/31 (월)	설 연휴[법정 공휴일]		

방과후학교 (1)월 지도 계획서-5

강좌명	방과후학교 (수 학)부	지도강사	한 은 영 
대상	(5) 학년	지도시간	- 방학 중 : 10:40 ~ 11:20 - 개학 후 : 15:10 ~ 15:50
지도요일	월 / 수	지도기간	2022. 1.3.~ 1.28.
지도목표	소수의 곱셈을 할 수 있고, 직육면체에 대해 알 수 있다.		
차시별 지도 계획			
일자	주제	학습 내용	비고 [준비물]
1/3 (월)	소수의 곱셈	▶ 1보다 작은 소수끼리의 곱셈	교재 및 필기도구
1/5 (수)	소수의 곱셈	▶ 1보다 작은 소수끼리의 곱셈	
1/10 (월)	소수의 곱셈	▶ 곱의 소수점 위치의 변화 알아보기	
1/12 (수)	소수의 곱셈	▶ 4단원 정리	
1/17 (월)	직육면체	▶ 직사각형 6개로 둘러싸인 도형 알아보기	
1/19 (수)	직육면체	▶ 정사각형 6개로 둘러싸인 도형 알아보기	
1/24 (월)	직육면체	▶ 직육면체의 성질 알아보기	
1/26 (수)	직육면체	▶ 직육면체의 겨냥도 알아보기	
1/31 (월)	설 연휴[법정 공휴일]		

방과후학교 (12)월 지도 계획서-6

강좌명	방과후학교 (수 학)부	지도강사	한 은 영 
대상	(6) 학년	지도시간	- 방학 중 : 11:30 ~ 12:10 - 개학 후 : 15:55 ~ 16:35
지도요일	월 / 수	지도기간	2022. 1.3.~ 1.28.
지도목표	비례식과 비례배분을 할 수 있다.		
차시별 지도 계획			
일자	주제	학습 내용	비고 [준비물]
1/3 (월)	원의 넓이	▶4단원 정리	교재 및 필기도구
1/5 (수)	원의 넓이	▶원주와 지름의 관계 알아보기	
1/10 (월)	원의 넓이	▶원주율 알아보기	
1/12 (수)	원의 넓이	▶원주 구하기	
1/17 (월)	원의 넓이	▶원의 지름 구하기	
1/19 (수)	원의 넓이	▶원의 넓이 어림해 보기	
1/24 (월)	원의 넓이	▶원의 넓이 구하는 방법 알아보기	
1/26 (수)	원의 넓이	▶여러 가지 원의 넓이 구하기	
1/31 (월)	설 연휴[법정 공휴일]		

방과후학교 (1)월 지도 계획서-1

강좌명	방과후학교 (영어)부	지도강사	최윤정 최/윤정
대상	(1) 학년	지도시간	겨울방학 09:00~09:40 13:30~14:10
지도요일	화 / 목	지도기간	2022.1.4 ~ 2022.1.27
지도목표	Monster Phonics (Speaking Reading Writing) - Winter season		
차시별 지도 계획			
일자	주제	학습내용	비고 [준비물]
1/4 (화)	Monster Phonics Writing	Alphabet Review Big letters /small letters Welcome back to school / Orientation Special Speaking Program	Teacher Guide Student/ Workbook
1/6 (목)	Monster Phonics Writing	Phonics Basic Writing Program Big Letters / small letters Speaking and Repeat	Teacher Guide Student/ Workbook
1/11 (화)	Monster Phonics Reading	Listen to me Repeat after me Reading Phonics Monster Book Write big letters /small letters My ABC	Teacher Guide Student/ Workbook
1/13 (목)	Monster Phonics Speaking	Long vowel / Short vowel Special ABC Speaking Program Speaking and Repeat	Teacher Guide Student/ Workbook
1/18 (화)	Monster Phonics Reading	Green girl? No! Green gorilla? No! Reading Stories in Studentbook Listen speaking writing	Teacher Guide Student/ Workbook
1/20 (목)	Monster Phonics Speaking	Special Speaking Program Where Am I ? Lamp Lion Leaf Monster Mouse Speaking and Repeat	Teacher Guide Student/ Workbook
1/25 (화)	Monster Phonics Writing	Ride the jet. Ride the kangaroo. Nest Nut Neck Pen Pig Reading Writing Speaking	Teacher Guide Student/ Workbook
1/27 (목)	Monster Phonics Writing	Web Watch YoYo Zebra Zero END Phonics Monster / Basic Program Listen speaking writing	Teacher Guide Student/ Workbook

방과후학교 (1)월 지도 계획서-2

강좌명	방과후학교 (영어)부	지도강사	최윤정 최윤정
대상	(2) 학년	지도시간	겨울방학 09:50~10:30 14:20~15:00
지도요일	화 / 목	지도기간	2022.1.4 ~ 2022.1.27
지도목표	Come On Everyone (Speaking and Writing) - Winter season		
차시별 지도 계획			
1/4 (화)	Come On Welcome	Welcome back to school Orientation / Warm up Special Speaking Program	Teacher Guide Student/ Workbook
1/6 (목)	Come On Speaking School rules	Special Speaking Program School rules / Listen to teacher Speaking and Repeat	Teacher Guide Student/ Workbook
1/11 (화)	Come On Speaking & Reading	Special Speaking Program Little Red Riding Hood Write big letters /small letters My ABC Listen and Match / Writing Reading	Teacher Guide Student/ Workbook
1/13 (목)	Come On Animals	Questions and Answer Flip a coin. Do you like bears? No, I don't. At the Zoo Listen and Match / Writing Reading	Teacher Guide Student/ Workbook
1/18 (화)	Come On Animals	I like cats. I don't like dogs. Frogs Turtles Birds Squirrels Do you like zebras? Yes, I do. Listen and Match / Writing Reading	Teacher Guide Student/ Workbook
1/20 (목)	Come On School	The ruler is long. The pig is big. long short big small new old Special Speaking Program Speaking and Repeat	Teacher Guide Student/ Workbook
1/25 (화)	Come On School Market	There is an egg. There are six eggs. Hamburger-Hamburgers / Egg-Eggs Listen speaking writing Special Speaking Program	Teacher Guide Student/ Workbook
1/27 (목)	Come on Speaking Program	Review / Test / Vocabulary END Come on / Basic Program Listen speaking writing	Teacher Guide Student/ Workbook


방과후학교 (1)월 지도 계획서-3

강좌명	방과후학교 (영어)부	지도강사	최윤정 최/윤정
대상	(3~4) 학년	지도시간	겨울방학 10:40~11:20 15:10~15:50
지도요일	화 / 목	지도기간	2022.1.4 ~ 2022.1.27
지도목표	My first Grammar (Grammar and Speaking & Writing)		
차시별 지도 계획			
1/4 (화)	My first Grammar Welcome	Welcome back to school / Orientation New friends / School rules Speaking reading writing /understand	Teacher Guide Student/ Workbook
1/6 (목)	My first Grammar Vocabulary	Vocabulary / Writing Words and learn Special Vocabulary Program Speaking reading writing /understand	Teacher Guide Student/ Workbook
1/11 (화)	My first Grammar Pronoun + Be	I am /I'm – You are/You're Contractions Speaking reading writing /understand	Teacher Guide Student/ Workbook
1/13 (목)	My first Grammar Pronoun + Be + Not	I am not a student. We are not Students. We aren't students. She is a cook. She isn't a doctor. Speaking writing / understand	Teacher Guide Student/ Workbook
1/18 (화)	My first Grammar Am/Are/Is.....?	Are you a doctor? Yes, I am. Special Speaking Program Ask each other –speak together Listen to teacher and repeat	Teacher Guide Student/ Workbook
1/20 (목)	My first Grammar What + Be.....?	What is it? It is an album. What are they? They are albums. Speaking reading writing /understand	Teacher Guide Student/ Workbook
1/25 (화)	My first Grammar This/That	This is a pencil. That is a pencil. Is this a pencil? Yes, it is. Speaking reading writing /understand	Teacher Guide Student/ Workbook
1/27 (목)	My first Grammar Speaking	Special Speaking Program Review and Test Vocabulary and Grammar	Teacher Guide Student/ Workbook


방과후학교 (1)월 지도 계획서-4

강좌명	방과후학교 (영어)부	지도강사	최윤정 최/윤정
대상	(5~6) 학년	지도시간	겨울방학 11:20~12:00 16:00~16:40
지도요일	화 / 목	지도기간	2022.1.4 ~ 2022.1.27
지도목표	Kids 2 / Beginner 1 – Simple Present Tense, Empty Subject it		
차시별 지도 계획			
일자	주제	학습내용	비고 [준비물]
1/4 (화)	Basic Grammar Kids 2 / Beginner 1	Welcome back to school / Orientation /Vocabulary Choose and match Grammar Point Speaking Writing	Teacher Guide Student/ Workbook
1/6 (목)	Basic Grammar Kids 2 / Beginner 1	Speaking book / Repeat after me/ Vocabulary Grammar Point Speaking Writing	Teacher Guide Student/ Workbook
1/11 (화)	Basic Grammar Kids 2 / Beginner 1	My brother always combs his hair after dinner. The sun rises in the east. Grammar Point Speaking Writing	Teacher Guide Student/ Workbook
1/13 (목)	Basic Grammar Kids 2 / Beginner 1	I live in Seoul. Sam and Eric lives in Seoul. watch –watches / study-studies / enjoy-enjoys Grammar Point Speaking Writing	Teacher Guide Student/ Workbook
1/18 (화)	Basic Grammar Kids 2 / Beginner 1	We always do our best. The babies sleep all day. Grammar Point Speaking Writing	Teacher Guide Student/ Workbook
1/20 (목)	Storybook Special Speaking Program	Story telling /Winter Season Reading Understand Writing Storybook -Vocabulary	Teacher Guide Student/ Workbook
1/25 (화)	Basic Grammar Kids 2 / Beginner 1	The man walks on the street. My sisters sing happily. Choose the correct sentence Grammar Point Speaking Writing	Teacher Guide Student/ Workbook
1/27 (목)	Basic Grammar Kids 2 / Beginner 1	Review and Test My vocabulary and Grammar Special Vocabulary Program	Teacher Guide Student/ Workbook


방과후학교 (1)월 지도 계획서-1

강좌명	방과후학교 (토탈공예)부	지도강사	이영미 
대상	(1~3) 학년	지도시간	- 방학 중: 9:00~9:40/9:50~10:30 - 개학 후:13:30~14:10/14:20~15:00
지도요일	화 / 목	지도기간	2022.1.3.~1.28.
지도목표	다양한 조형 활동 채색 활동 등을 통해 공간 지각력과 창의력 미적 감각을 키우고 완성된 작품을 보며 자신감과 성취감을 갖는다.		
차시별 지도 계획			
일자	주제	학습내용	비고 [준비물]
1/4 (화)	가족공예	- 안전 바늘에 초 실을 끼워 도안을 보며 캐릭터 를 홈질해 준다.	초실 안전바늘
1/6 (목)	가족공예	- 안전 바늘에 초 실을 끼워 도안을 보며 포켓과 이음새 부분을 홈질해 준다.	초실 안전바늘
1/11 (화)	가족공예	- 안전 바늘에 초 실을 끼워 도안을 보며 가장 자리를 홈질해 완성한다.	초실 안전바늘
1/13 (목)	목공예	- 원목 테두리와 중앙 부분을 사포하고 바탕재를 바른다.	원목 사포
1/18 (화)	목공예	- 도안을 보며 원목 중앙 부분에 접착제를 바르고 못으로 고정해 준다.	접착제 망치,못
1/20 (목)	목공예	- 프레임에 친환경 스테인을 바르고 건조해 스텐실을 찍어준다.	스테인 스텐실
1/25 (화)	목공예	- 우드는 유성펜으로 꾸며주고 프레임에 오로라 펄과 광택제를 바르고 건조한다.	오로라펄
1/27 (목)	쿠키 class	- 케이크 시트에 원을 그려가며 생크림을 바르고 생과일로 꾸며준다.	생크림 생과일,빵


방과후학교 (1)월 지도 계획서-2

강좌명	방과후학교 (토탈공예)부	지도강사	이영미 
대상	(4~6) 학년	지도시간	- 방학 중:10:40~11:20/11:30~12:10 - 개학 후:15:10~15:50/16:00~16:40
지도요일	화 / 목	지도기간	2022.1.3.~1.28.
지도목표	다양한 조형 활동 채색 활동 등을 통해 공간 지각력과 창의력 미적 감각을 키우고 완성된 작품을 보며 자신감과 성취감을 갖는다.		
차시별 지도 계획			
일자	주제	학습내용	비고 [준비물]
1/4 (화)	가족공예	- 안전 바늘에 초 실을 끼워 도안을 보며 캐릭터를 홈질해 준다.	초실 안전바늘
1/6 (목)	가족공예	- 안전 바늘에 초 실을 끼워 도안을 보며 포켓과 이음새 부분을 홈질해 준다.	초실 안전바늘
1/11 (화)	가족공예	- 안전 바늘에 초 실을 끼워 도안을 보며 가장 자리를 홈질해 완성한다.	초실 안전바늘
1/13 (목)	목공예	- 원목 테두리와 중앙 부분을 사포하고 바탕재를 바른다.	원목 사포
1/18 (화)	목공예	- 도안을 보며 원목 중앙 부분에 접착제를 바르고 못으로 고정해 준다.	접착제 망치,못
1/20 (목)	목공예	- 프레임에 친환경 스테인을 바르고 건조해 스텐실을 찍어준다.	스테인 스텐실
1/25 (화)	목공예	- 우드는 유성펜으로 꾸며주고 프레임에 오로라 펄과 광택제를 바르고 건조한다.	오로라펄
1/27 (목)	쿠키 class	- 케이크 시트에 원을 그려가며 생크림을 바르고 생과일로 꾸며준다.	생크림 생과일,빵


방과후학교 (1)월 지도 계획서-1

강좌명	방과후학교 (요리)부	지도강사	김미화 
대상	(1~2) 학년	지도시간	- 방학 중 : 9:00~9:40 - 개학 후 : 13:30~14:10
지도요일	금	지도기간	2022. 1.3. ~ 1.28.
지도목표	요리활동을 통해 다양한 식재료들을 접함으로써 편식을 예방하고 오감을 발달시키며, 창의력과 협동심을 기르며, 나아가 요리사와 파티쉐가 되고 싶은 학생들이 미리 경험을 통해 자신의 소질을 개발하고 체험해볼 수 있다. 여름철 다양한 식재료를 이용하여 여름요리들을 해볼 수 있다.		
차시별 지도 계획			
일자	주제	학습내용	비고 [준비물]
1/7 (금)	새우볶음밥 (생활 요리)	- 새우의 생김새와 특징에 대해 배운다. - 다양한 채소를 다지고 달걀과 볶은 후 밥과 양념을 해서 새우볶음밥을 만든다.	개인 앞치마
1/14 (금)	아침 버거 세트 (퓨전요리)	- 우리나라와 서양의 아침 식사에 대해 안다. - 맥 머핀, 베이컨, 해시브라운을 이용하여 서양식 버거 세트를 만든다.	개인 앞치마
1/21 (금)	치즈 오븐스파게티 (세계 요리)	- 다양한 모양의 파스타에 대해 안다. - 토마토소스와 다양한 채소로 소스를 만들고 익힌 파스타 면을 넣어 스파게티를 완성 후 치즈를 뿌려 오븐에 굽는다.	개인 앞치마
1/28 (금)	콩가루 쿠키 (키즈 베이킹)	- 콩가루와 밀가루의 차이를 살펴본다. (만져보기, 먹어보기, 냄새 맡기) - 밀가루 반죽에 콩가루를 굴려서 콩가루 쿠키를 만든다.	개인 앞치마

방과후학교 (1)월 지도 계획서-2

강좌명	방과후학교 (요리)부	지도강사	김미화 
대상	(3~4) 학년	지도시간	- 방학 중 : 9:50~10:30 - 개학 후 : 14:20~15:00
지도요일	금	지도기간	2022. 1.3. ~ 1.28.
지도목표	요리활동을 통해 다양한 식재료들을 접함으로써 편식을 예방하고 오감을 발달시키며, 창의력과 협동심을 기르며, 나아가 요리사와 파티쉐가 되고 싶은 학생들이 미리 경험을 통해 자신의 소질을 개발하고 체험해볼 수 있다. 여름철 다양한 식재료를 이용하여 여름요리들을 해볼 수 있다.		
차시별 지도 계획			
일자	주제	학습내용	비고 [준비물]
1/7 (금)	새우볶음밥 (생활 요리)	- 새우가 가지고 있는 영양에 대해 안다. - 다양한 채소를 다지고 달걀과 볶은 후 밥과 양념을 해서 새우볶음밥을 만든다.	개인 앞치마
1/14 (금)	아침 버거세트 (퓨전요리)	- 버거에 들어가는 다양한 종류의 속 재료에 대해 안다. - 맥 머핀, 베이컨, 달걀, 해시브라운을 이용하여 서양식 버거 세트를 만든다.	개인 앞치마
1/21 (금)	치즈 오븐스파게티 (세계 요리)	- 이탈리아의 대표요리들에 대해 배운다. - 토마토소스와 다양한 채소로 소스를 만들고 익힌 파스타 면을 넣어 스파게티를 완성 후 치즈를 뿌려 오븐에 굽는다.	개인 앞치마
1/28 (금)	콩가루 쿠키 (키즈 베이킹)	- 다양한 콩의 종류에 대해 안다. - 밀가루 반죽에 콩가루를 굴려서 콩가루 쿠키를 만든다.	개인 앞치마

방과후학교 (1)월 지도 계획서-3

강좌명	방과후학교 (요리)부	지도강사	김미화 
대상	(5~6) 학년	지도시간	- 방학 중 : 10:40~11:20 11:30~12:10 - 개학 후 : 15:10~15:50 16:00~16:40
지도요일	금	지도기간	2022. 1.3. ~ 1.28.
지도목표	요리 활동을 통해 다양한 식 재료들을 접함으로써 편식을 예방하고 오감을 발달시키며, 창의력과 협동심을 기르며, 나아가 요리사와 파티쉐가 되고 싶은 학생들이 미리 경험을 통해 자신의 소질을 개발하고 체험해볼 수 있다. 여름철 다양한 식재료를 이용하여 여름요리들을 해볼 수 있다.		
차시별 지도 계획			
일자	주제	학습내용	비고 [준비물]
1/7 (금)	새우볶음밥 (생활 요리)	- 새우의 효능에 대해 안다. - 다양한 채소를 다지고 달걀과 볶은 후 밥과 양념을 해서 새우볶음밥을 만든다.	개인 앞치마
1/14 (금)	아침 버거 세트 (퓨전요리)	- 다양한 퓨전 요리에 대해 이야기 나눈다. - 맥 머핀, 베이컨, 해시브라운을 이용하여 서양식 버거 세트를 만든다.	개인 앞치마
1/21 (금)	치즈 오븐스파게티 (세계 요리)	- 롱 파스타, 숏 파스타의 종류에 대해 안다. - 토마토소스와 다양한 채소로 소스를 만들고 익힌 파스타 면을 넣어 스파게티를 완성 후 치즈를 뿌려 오븐에 굽는다.	개인 앞치마
1/28 (금)	콩가루 쿠키 (키즈베이킹)	- 다양한 콩의 종류에 대해 알고, 각 콩이 갖고 있는 효능에 대해 안다. - 밀가루 반죽에 콩가루를 굴려서 콩가루 쿠키를 만든다.	개인 앞치마

방과후학교 (1)월 지도 계획서-1

강좌명	방과후학교 (음악줄넘기)부	지도강사	최 지 예 <i>최지예</i>
대상	(1~2) 학년	지도시간	- 방학 중 : 9:00~9:40 - 개학 후 : 13:30~14:10
지도요일	월 / 목	지도기간	2022. 1.3. ~ 1.28.
지도목표	음악줄넘기를 통하여 신체 발달 및 창의성 발달 촉진한다.		
차시별 지도 계획			
일자	주제	학습내용	비고 [준비물]
1/3 (월)	기초 줄 돌리기	- 구령에 맞추어 다양한 옆 펼쳐 돌리기 표현하기	개인줄넘기, 물병
1/6 (목)	기술 동작	- 2도 약 엇걸었다 풀어 뛰기	개인줄넘기, 물병
1/10 (월)	음악줄넘기	- 음악줄넘기 안무 나가기	개인줄넘기, 물병
1/14 (목)	기초 체력 활동	- 기초 체력 향상을 위한 놀이 활동	개인줄넘기, 물병
1/17 (월)	음악줄넘기	- 음악줄넘기 안무 나가기	개인줄넘기, 물병
1/20 (목)	기술 동작	- 1도 약 엇걸었다 풀어 뛰기	개인줄넘기, 물병
1/24 (월)	리듬 트레이닝	- 음악에 맞춰 리듬 트레이닝 스텝 익히기	개인줄넘기, 물병
1/27 (목)	복수 줄넘기	- 2인 줄넘기	개인줄넘기, 물병

방과후학교 (1)월 지도 계획서-2

강좌명	방과후학교 (음악줄넘기)부	지도강사	최 지 예 <i>최지예</i>
대상	(3~6) 학년	지도시간	- 방학 중 : 9:50~10:30 - 개학 후 : 14:20~15:00
지도요일	월 / 목	지도기간	2022. 1.3. ~ 1.28.
지도목표	음악줄넘기를 통하여 신체 발달 및 창의성 발달을 촉진한다.		
차시별 지도 계획			
일자	주제	학습내용	비고 [준비물]
1/3 (월)	기초 줄 돌리기	- 구령에 맞추어 다양한 옆 펼쳐 돌리기 표현하기	개인줄넘기, 물병
1/6 (목)	기술 동작	- 2도 약 엇걸었다 풀어 뛰기	개인줄넘기, 물병
1/10 (월)	음악줄넘기	- 음악줄넘기 안무 나가기	개인줄넘기, 물병
1/14 (목)	기초 체력 활동	- 기초 체력 향상을 위한 놀이 활동	개인줄넘기, 물병
1/17 (월)	음악줄넘기	- 음악줄넘기 안무 나가기	개인줄넘기, 물병
1/20 (목)	기술 동작	- 1도 약 엇걸었다 풀어 뛰기	개인줄넘기, 물병
1/24 (월)	리듬 트레이닝	- 음악에 맞춰 리듬 트레이닝 스텝 익히기	개인줄넘기, 물병
1/27 (목)	복수 줄넘기	- 2인 줄넘기	개인줄넘기, 물병

방과후학교 (1)월 지도 계획서-1

강좌명	방과후학교 (주산암산)부	지도강사	유민자 유민자
대상	초급	지도시간	- 방학 중 : 9:00~9:40 - 개학 후 : 13:30~14:10
지도요일	월 / 수	지도기간	2022. 1. 3 . ~ 1. 28.
지도목표	받아내림 뺄셈을 주판으로 할 수 있다.		
차시별 지도 계획			
일자	주제	학습내용	비고 [준비물]
1/3 (월)	보수 뺄셈	- 받아내림 뺄셈 -9 배우기	대주판. 교재.주판
1/5 (수)	보수 뺄셈	- 받아내림 뺄셈 -8 배우기	대주판. 교재.주판
1/10 (월)	보수 뺄셈	- 받아내림 뺄셈 -7 배우기 - 간단한 뺄셈 암산해보기	대주판. 그림판
1/12 (수)	보수 뺄셈	- 받아내림 뺄셈 -6 배우기	대주판. 교재.주판
1/17 (월)	보수 뺄셈	- 받아내림 뺄셈 -5 배우기 - 카드 보며 셈하고 답하기	대주판. 교재.주판
1/19 (수)	보수 뺄셈	- 받아내림 뺄셈 -4 배우기	대주판. 교재.주판
1/24 (월)	보수 뺄셈	- 받아내림 뺄셈 -3 배우기	대주판. 교재.주판
1/26 (수)	보수 뺄셈	- 받아내림 뺄셈 -2 배우기	대주판. 교재.주판
1/31 (월)	설 연휴[법정 공휴일]		

* 호산, 호, 암산. 청각 집중은 매시간 공통수업 진행함.

방과후학교 (1)월 지도 계획서-2

강좌명	방과후학교 (주산암산)부	지도강사	유민자 유민자
대상	중급	지도시간	- 방학 중 : 9:50~10:30 - 개학 후 : 14:20~15:00
지도요일	월 / 수	지도기간	2022. 1.3. ~ 1.28.
지도목표	주산 상의 자릿점을 잘 알고 나눗셈을 할 수 있다.		
차시별 지도 계획			
일자	주제	학습내용	비고 [준비물]
1/3 (월)	나눗셈 하기	- 주판 상의 나눗셈 자릿점 알기 - 나머지 있는 나눗셈 하기	대주판. 교재.주판
1/5 (수)	나눗셈 하기	- 20, 30 만들기 수 답하기 - 세 자리 ÷ 한 자리 해보기	대주판. 교재.주판
1/10 (월)	나눗셈 하기	- 주판 상의 나눗셈 자릿점 알기 - 세 자리 ÷ 한 자리 해보기	대주판. 교재.주판
1/12 (수)	곱셈 하기	- 세 자리 × 한 자리 해보기	대주판. 교재.주판
1/17 (월)	곱셈 하기	- 두 자리 × 한 자리 암산해보기 - 한 자리 수의 배수 답해보기	대주판. 교재.주판
1/19 (수)	곱셈 하기	- 세 자리 × 한 자리 해보기	대주판. 교재.주판
1/24 (월)	곱셈 하기	- 세 자리 × 한 자리 해보기	대주판. 교재.주판
1/26 (수)	곱셈 하기	- 세 자리 × 한 자리 해보기 - 운지 연습 1~9 하기	대주판. 교재.주판
1/31 (월)	설 연휴[법정 공휴일]		


* 호산, 호, 암산. 청각 집중은 매시간 공통수업 진행함.

방과후학교 (1)월 지도 계획서-3


강좌명	방과후학교 (주산암산)부	지도강사	유민자 유민자
대상	고급	지도시간	- 방학 중 : 10:40~11:20 - 개학 후 : 15:10~16:00
지도요일	월 / 수	지도기간	2022. 1.3. ~ 1.28.
지도목표	주판 상에서 곱셈, 나눗셈의 자릿점을 잘 알고 셈을 할 수 있다.		
차시별 지도 계획			
일자	주제	학습내용	비고 [준비물]
1/3 (월)	곱셈 하기	- 세 자리 × 두 자리 해보기	대주판. 교재.주판
1/5 (수)	곱셈 하기	- 세 자리 × 두 자리 해보기	대주판. 교재.주판
1/10 (월)	곱셈 하기	- 세 자리 × 두 자리 해보기	대주판. 교재.주판
1/12 (수)	나눗셈 하기	- 네 자리 ÷ 두 자릿수 해보기 - 암산 두 자리 × 한 자리 해보기	대주판. 교재.주판
1/17 (월)	나눗셈 하기	- 네 자리 ÷ 두 자릿수 해보기	대주판. 교재.주판
1/19 (수)	나눗셈 하기	- 네 자리 ÷ 두 자릿수 해보기	대주판. 교재.주판
1/24 (월)	나눗셈 하기	- 네 자리 ÷ 두 자릿수 해보기 - 두 자리 배수 쓰기 연습	대주판. 교재.주판
1/26 (수)	곱셈 하기	- 세 자리 × 두 자리 해보기	대주판. 교재.주판
1/31 (월)	설 연휴[법정 공휴일]		

* 호산, 호, 암산. 청각 집중은 매시간 공통수업 진행함.

방과후학교 (1)월 지도 계획서-1

강좌명	방과후학교 (컴퓨터)부	지도강사	박보란 
대상	(1~2) 학년	지도시간	- 방학 중 : 9:00~9:40 - 개학 후 : 13:30~14:10
지도요일	화 / 금	지도기간	2022. 1.3. ~ 1.28.
지도목표	파워포인트의 다양한 기능들을 이용할 수 있다. 엔트리 프로그램을 활용할 수 있다.		
차시별 지도 계획			
일자	주제	학습내용	비고 [준비물]
1/3 (화)	열기구 타고 여행하기	▷ 장면 추가 및 삭제하기	교재 usb
1/7 (금)	혼자서 미션해결하기	▷ 열기구 착륙장면 코딩하기	교재 usb
1/11 (화)	건강에 좋은 음식 골라먹기	▷ 오브젝트 모양 숨기기 ▷ 임의의 숫자 지정하기	교재 usb
1/14 (금)	조건문 실행하기	▷ 오브젝트 클릭하면 실행하고 벽에 닿으면 회전하기	교재 usb
1/18 (화)	징검다리 건너기	▷ 오브젝트 시작위치 지정하기 ▷ 오브젝트 좌우 모양 뒤집기	교재 usb
1/21 (금)	바닷속 물고기 키우기	▷ 오브젝트 마우스 따라다니기 ▷ 오브젝트의 효과 변경하기	교재 usb
1/24 (화)	장면추가하기	▷ 자신의 다른 코드 멈추기 ▷ 다음 장면 시작하기	교재 usb·
1/28 (금)	월말평가	▷ 배운 내용을 가지고 월말평가 하기	교재 usb


방과후학교 (1)월 지도 계획서-2

강좌명	방과후학교 (컴퓨터)부	지도강사	박보란 
대상	(3~4) 학년	지도시간	- 방학 중 : 9:50~10:30 - 개학 후 : 14:20~15:00
지도요일	화/금	지도기간	2022. 1.3. ~ 1.28.
지도목표	DIAT 프리젠테이션을 풀이할 수 있다. 엔트리의 다양한 기능을 활용할 수 있다.		
차시별 지도 계획			
일자	주제	학습내용	비고 [준비물]
1/3 (화)	기출고사 1회	▷ 파워포인트이 기능을 이용하여 기출고사 문제 풀이하기	유인물 usb
1/7 (금)	기출고사 2회	▷ 파워포인트이 기능을 이용하여 기출고사 문제 풀이하기	유인물 usb
1/11 (화)	기출고사 3회	▷ 파워포인트이 기능을 이용하여 기출고사 문제 풀이하기	유인물 usb
1/14 (금)	기출고사 4회	▷ 파워포인트이 기능을 이용하여 기출고사 문제 풀이하기	유인물 usb
1/18 (화)	기출고사 5회	▷ 파워포인트이 기능을 이용하여 기출고사 문제 풀이하기	유인물 usb
1/21 (금)	기출고사 6회	▷ 파워포인트이 기능을 이용하여 기출고사 문제 풀이하기	유인물 usb
1/24 (화)	기출고사 7회	▷ 파워포인트이 기능을 이용하여 기출고사 문제 풀이하기	유인물 usb
1/28 (금)	월말평가	▷ 배운 내용을 가지고 월말평가 하기	유인물 usb


방과후학교 (1)월 지도 계획서-3

강좌명	방과후학교 (컴퓨터)부	지도강사	박보란 
대상	(4~6) 학년	지도시간	- 방학 중 : 10:40~11:20 - 개학 후 : 15:10~15:50
지도요일	화/금	지도기간	2022. 1.3. ~ 1.28.
지도목표	DIAT 한글을 풀이할 수 있다.		
차시별 지도 계획			
일자	주제	학습내용	비고 [준비물]
1/3 (화)	시험대비반 - 기출고사 1회	▷ 한글의 기능을 이용하여 모의고사 문제풀이 하기	유인물 usb
1/7 (금)	시험대비반 - 기출고사 2회	▷ 한글의 기능을 이용하여 모의고사 문제풀이 하기	유인물 usb
1/11 (화)	시험대비반 - 기출고사 3회	▷ 한글의 기능을 이용하여 모의고사 문제풀이 하기	유인물 usb
1/14 (금)	시험대비반 - 기출고사 4회	▷ 한글의 기능을 이용하여 모의고사 문제풀이 하기	유인물 usb
1/18 (화)	시험대비반 - 기출고사 5회	▷ 한글의 기능을 이용하여 모의고사 문제풀이 하기	유인물 usb
1/21 (금)	시험대비반 - 기출고사 6회	▷ 한글의 기능을 이용하여 모의고사 문제풀이 하기	유인물 usb
1/24 (화)	시험대비반 - 기출고사 7회	▷ 한글의 기능을 이용하여 모의고사 문제풀이 하기	유인물 usb
1/28 (금)	월말평가	▷ 배운 내용을 가지고 월말평가 하기	유인물 usb


방과후학교 (1)월 지도 계획서-4

강좌명	방과후학교 (컴퓨터)부	지도강사	박보란 
대상	(1~2) 학년	지도시간	- 방학 중 : 11:30~12:10 - 개학 후 : 16:00~16:40
지도요일	화/금	지도기간	2022. 1.3. ~ 1.28.
지도목표	DIAT 한글을 풀이할 수 있다.		
차시별 지도 계획			
일자	주제	학습내용	비고 [준비물]
1/3 (화)	열기구 타고 여행하기	▷ 장면 추가 및 삭제하기	교재 usb
1/7 (금)	혼자서 미션해결하기	▷ 열기구 착륙장면 코딩하기	교재 usb
1/11 (화)	건강에 좋은 음식 골라먹기	▷ 오브젝트 모양 숨기기 ▷ 임의의 숫자 지정하기	교재 usb
1/14 (금)	조건문 실행하기	▷ 오브젝트 클릭하면 실행하고 벽에 닿으면 회전하기	교재 usb
1/18 (화)	징검다리 건너기	▷ 오브젝트 시작위치 지정하기 ▷ 오브젝트 좌우 모양 뒤집기	교재 usb
1/21 (금)	바닷속 물고기 키우기	▷ 오브젝트 마우스 따라다니기 ▷ 오브젝트의 효과 변경하기	교재 usb
1/24 (화)	장면추가하기	▷ 자신의 다른 코드 멈추기 ▷ 다음 장면 시작하기	교재 usb·
1/28 (금)	월말평가	▷ 배운 내용을 가지고 월말평가 하기	교재 usb


방과후학교 (1)월 지도 계획서-1

강좌명	방과후학교 (피아노)부	지도강사	박 효 선 
대상	초급	지도시간	- 방학 중 : 9:00~9:40 - 개학 후 : 13:30~14:10
지도요일	월 / 수	지도기간	2022. 1.3. ~ 1.28.
지도목표	보표의 종류를 알고 연주할 수 있다		
차시별 지도 계획			
일자	주제	학습내용	비고 [준비물]
1/3 (월)	높은음자리 보표	- 오른손 연습곡 21. 징검다리 가온도 22. 높은 G 음자리표	피아노교재 이론교재
1/5 (수)	높은음자리 보표	- 오른손 연습곡 23. 소방차 24. 아름다운 세상	피아노교재 이론교재
1/10 (월)	낮은음자리 보표	- 왼손 연습곡 25. 낮은 노랑 집 26. 땀공이 27. 비행기	피아노교재 이론교재
1/12 (수)	낮은음자리 보표	- 왼손 연습곡 28. 팡팡 왕자의 노래 29. 올라가는 코	피아노교재 이론교재
1/17 (월)	큰보표	- 양손 연습곡 30. 이빨 빠진 호랑이 31. 티라노사우루스	피아노교재 이론교재
1/19 (수)	큰보표	- 양손 연습곡 32. 코딱지 33. 바둑이 방울	피아노교재 이론교재
1/24 (월)	큰보표	- 양손 연습곡 34. 우리 집에 왜 왔니?	피아노교재 이론교재
1/26 (수)	큰보표	- 양손 연습곡 35. 사랑 이야기 36. 거미의 생일	피아노교재 이론교재
1/31 (월)	설 연휴[법정 공휴일]		


방과후학교 (1)월 지도 계획서-2

강좌명	방과후학교 (피아노)부	지도강사	박 효 선 
대상	중급	지도시간	- 방학 중 : 9:50~10:30 - 개학 후 : 14:20~15:00
지도요일	월 / 수	지도기간	2022. 1.3. ~ 1.28.
지도목표	도의 자리와 솔의 자리 곡을 연주할 수 있다		
차시별 지도 계획			
일자	주제	학습내용	비고 [준비물]
1/3 (월)	8분음표 응용	- 악보와 건반을 보며 왼손 4도, 5도 정확히 표현 - 연습곡 : 참새	피아노교재 이론교재
1/5 (수)	8분음표 응용	- 알베르티 베이스와 피네를 지켜서 연습 - 연습곡 : 살핀 도미	피아노교재 이론교재
1/10 (월)	솔의 자리	- 악보를 보고 솔의 자리 알기 - 연습곡 : 모두 제자리	피아노교재 이론교재
1/12 (수)	도의 자리와 솔의 자리	- 도의 자리와 솔의 자리 연습곡	피아노교재 이론교재
1/17 (월)	도의 자리와 솔의 자리 응용	- 도의 자리 솔의 자리 연습곡 : 통통통통 - 손가락 번호 주의, 리듬 정확히 연습	피아노교재 이론교재
1/19 (수)	도의 자리와 솔의 자리 응용	- 뮌제트 연습곡 - 2분음표 2박 충분히 표현하기, - 스타카토와 이음줄 연결 표현하기	피아노교재 이론교재
1/24 (월)	도의 자리와 솔의 자리 응용	- 도의 자리에서 솔의 자리 연습 : 숲속의 샘터 - 2번째 4번째 박자 리듬 쪼개기	피아노교재 이론교재
1/26 (수)	도의 자리와 솔의 자리 응용	- 도의 자리에서 솔의 자리 연습 : 숲속 아기곰 - 3번째 박자 리듬 쪼개기	피아노교재 이론교재
1/31 (월)	설 연휴[법정 공휴일]		


방과후학교 (1)월 지도 계획서-3

강좌명	방과후학교 (피아노)부	지도강사	박 효 선 
대상	고급	지도시간	- 방학 중 : 10:40~11:20 - 개학 후 : 15:10~15:50
지도요일	월 / 수	지도기간	2022. 1.3. ~ 1.28.
지도목표	모차르트에 대해 안다.		
차시별 지도 계획			
일자	주제	학습내용	비고 [준비물]
1/3 (월)	고전 시대	- 고전 시대에 대해 알기 (1750 - 1810) - 3화음을 중심으로 한 화성, 확립. 소나타 형식	피아노교재 이론교재
1/5 (수)	베토벤	- 베토벤이 작곡한 엘리제를 위하여 연습	피아노교재 이론교재
1/10 (월)	베토벤	- 베토벤이 작곡한 비창 소나타를 연습	피아노교재 이론교재
1/12 (수)	베토벤	- 베토벤이 작곡한 터키행진곡을 연습	피아노교재 이론교재
1/17 (월)	베토벤	- 베토벤이 작곡한 운명 교향곡 테마 연습	피아노교재 이론교재
1/19 (수)	베토벤	- 베토벤이 작곡한 월광 테마 연습	피아노교재 이론교재
1/24 (월)	낭만 시대	- 낭만 시대에 대해 알기(1820 - 1910) - 감정 표현을 자유롭게 함	피아노교재 이론교재
1/26 (수)	슈베르트	- 슈베르트에 대해 알아보기	피아노교재 이론교재
1/31 (월)	설 연휴[법정 공휴일]		


방과후학교 (1)월 지도 계획서-1(A)

강좌명	방과후학교 (한자)부	지도강사	노 연 미 
대상	기초부수 (1~2) 학년	지도시간	- 방학 중 : 9:00~9:40 - 개학 후 : 13:30~14:10
지도요일	목 / 금	지도기간	2022. 1.3. ~ 1.28.
지도목표	당일 배우게 될 기초 '부수 한자' 읽기와 쓰기를 스스로 학습한다.		
차시별 지도 계획			
일자	주제	학습내용	비고 [준비물]
1/6 (목)	부수 학습 (214자/총17획)	한자의 부수에 대한 훈과 음에 대한 설명과 읽고 쓰기 (1획 부수)	※ 부수자료
1/7 (금)		한자의 부수에 대한 훈과 음에 대한 설명과 읽고 쓰기 (1~2획 부수)	
1/13 (목)	부수 학습 (214자/총17획)	한자의 부수에 대한 훈과 음에 대한 설명과 읽고 쓰기 (2획 부수)	※ 부수한자 코팅지
1/14 (금)		한자의 부수에 대한 훈과 음에 대한 설명과 읽고 쓰기 (2획 부수)	
1/20 (목)	부수 학습 (214자/총17획)	한자의 부수에 대한 훈과 음에 대한 설명과 읽고 쓰기 (2획 부수)	※ 한자공책
1/21 (금)		한자의 부수에 대한 훈과 음에 대한 설명과 읽고 쓰기 (2획 부수)	
1/27 (목)	부수 학습 (214자/총17획)	한자의 부수에 대한 훈과 음에 대한 설명과 읽고 쓰기 (2획 부수)	
1/28 (금)		한자의 부수에 대한 훈과 음에 대한 설명과 읽고 쓰기 (2획 부수)	


방과후학교 (1)월 지도 계획서-1(B)

강좌명	방과후학교 (한자)부	지도강사	노 연 미 
대상	한자급수 (1, 4) 학년	지도시간	- 방학 중 : 9:00~9:40 - 개학 후 : 13:30~14:10
지도요일	목 / 금	지도기간	2022. 1.3. ~ 1.28.
지도목표	당일 배우게 될 '급수한자(준5급/5급/준4급/4급)'의 읽기와 쓰기를 스스로 학습한다.		
차시별 지도 계획			
일자	주제	학습내용	비고 [준비물]
1/6 (목)	학생 개인 수준별 한자급수의 개별한자 학습	- 개별한자 100자 테스트 (한자 쓰기) - 유의어, 반의어 학습 - 한자어 (낱말 학습) - 배운 한자를 한자카드로 확인학습	※ 한자급수 교재와 카드 - 준5급 - 5급 - 준4급 - 4급
1/7 (금)			
1/13 (목)		- 개별한자 100자 테스트 (한자 쓰기) - 유의어, 반의어 학습 - 한자어 (낱말 학습) - 배운 한자를 한자카드로 확인학습	
1/14 (금)			
1/20 (목)		- 준5급 (100자) - 5급 (250자)	※ 한자공책
1/21 (금)		- 준4급 (400자)	
1/27 (목)		- 4급 (600자)	
1/28 (금)			
		- 개별한자 100자 테스트 (한자 쓰기) - 유의어, 반의어 학습 - 한자어 (낱말 학습) - 배운 한자를 한자카드로 확인학습	


방과후학교 (1)월 지도 계획서 -2(A)

강좌명	방과후학교 (한자)부	지도강사	노 연 미 
대상	기초부수 (2) 학년	지도시간	- 방학 중 : 9:50~10:30 - 개학 후 : 14:20~15:00
지도요일	목 / 금	지도기간	2022. 1.3. ~ 1.28.
지도목표	당일 배우게 될 기초 '부수한자' 읽기와 쓰기를 스스로 학습한다.		
차시별 지도 계획			
일자	주제	학습내용	비고 [준비물]
1/6 (목)	부수 학습 (214자/총17획)	한자의 부수에 대한 훈과 음에 대한 설명과 읽고 쓰기 (4획 부수)	※ 부수자료
1/7 (금)		한자의 부수에 대한 훈과 음에 대한 설명과 읽고 쓰기 (4획 부수)	
1/13 (목)	부수 학습 (214자/총17획)	한자의 부수에 대한 훈과 음에 대한 설명과 읽고 쓰기 (4획 부수)	※ 부수한자
1/14 (금)		한자의 부수에 대한 훈과 음에 대한 설명과 읽고 쓰기 (4획 부수)	
1/20 (목)	부수 학습 (214자/총17획)	한자의 부수에 대한 훈과 음에 대한 설명과 읽고 쓰기 (4획 부수)	코팅지
1/21 (금)		한자의 부수에 대한 훈과 음에 대한 설명과 읽고 쓰기 (4획 부수)	
1/27 (목)	부수 학습 (214자/총17획)	한자의 부수에 대한 훈과 음에 대한 설명과 읽고 쓰기 (5획 부수)	※ 한자공책
1/28 (금)		한자의 부수에 대한 훈과 음에 대한 설명과 읽고 쓰기 (5획 부수)	


방과후학교 (1)월 지도 계획서 -2(A)

강좌명	방과후학교 (한자)부	지도강사	노 연 미 
대상	기초부수 (2) 학년	지도시간	- 방학 중 : 9:50~10:30 - 개학 후 : 14:20~15:00
지도요일	목 / 금	지도기간	2022. 1.3. ~ 1.28.
지도목표	당일 배우게 될 기초 '부수한자' 읽기와 쓰기를 스스로 학습한다.		
차시별 지도 계획			
일자	주제	학습내용	비고 [준비물]
1/6 (목)	부수 학습 (214자/총17획)	한자의 부수에 대한 훈과 음에 대한 설명과 읽고 쓰기 (4획 부수)	※ 부수자료
1/7 (금)		한자의 부수에 대한 훈과 음에 대한 설명과 읽고 쓰기 (4획 부수)	
1/13 (목)	부수 학습 (214자/총17획)	한자의 부수에 대한 훈과 음에 대한 설명과 읽고 쓰기 (4획 부수)	※ 부수한자
1/14 (금)		한자의 부수에 대한 훈과 음에 대한 설명과 읽고 쓰기 (4획 부수)	
1/20 (목)	부수 학습 (214자/총17획)	한자의 부수에 대한 훈과 음에 대한 설명과 읽고 쓰기 (4획 부수)	코팅지
1/21 (금)		한자의 부수에 대한 훈과 음에 대한 설명과 읽고 쓰기 (4획 부수)	
1/27 (목)	부수 학습 (214자/총17획)	한자의 부수에 대한 훈과 음에 대한 설명과 읽고 쓰기 (5획 부수)	※ 한자공책
1/28 (금)		한자의 부수에 대한 훈과 음에 대한 설명과 읽고 쓰기 (5획 부수)	


방과후학교 (1)월 지도 계획서 -2(B)

강좌명	방과후학교 (한자)부	지도강사	노 연 미 
대상	한자 급수 (2, 6) 학년	지도시간	- 방학 중 : 9:50~10:30 - 개학 후 : 15:10~15:50
지도요일	목 / 금	지도기간	2022. 1.3. ~ 1.28.
지도목표	당일 배우게 될 '급수 한자(준5급/5급/준4급)'의 읽기와 쓰기를 스스로 학습한다.		
차시별 지도 계획			
일자	주제	학습내용	비고 [준비물]
1/6 (목)	학생 개인 수준별 한자급수의 개별한자 학습 - 준5급 (100자) - 준4급 (400자) - 4급 (600자)	- 개별한자 100자 테스트 (한자 쓰기) - 유의어, 반의어 학습 - 한자어 (낱말 학습) - 배운 한자를 한자카드로 확인학습	※ 한자급수 교재와 카드 - 준5급 - 준4급 - 4급
1/7 (금)			
1/13 (목)		- 개별한자 100자 테스트 (한자 쓰기) - 유의어, 반의어 학습 - 한자어 (낱말 학습) - 배운 한자를 한자카드로 확인학습	
1/14 (금)			
1/20 (목)		- 개별한자 100자 테스트 (한자 쓰기) - 유의어, 반의어 학습 - 한자어 (낱말 학습) - 배운 한자를 한자카드로 확인학습	※ 한자공책
1/21 (금)			
1/27 (목)		- 개별한자 100자 테스트 (한자 쓰기) - 유의어, 반의어 학습 - 한자어 (낱말 학습) - 배운 한자를 한자카드로 확인학습	
1/28 (금)			

방과후학교 (1)월 지도 계획서 -3

강좌명	방과후학교 (한자)부	지도강사	노 연 미 
대상	한자 급수 (3) 학년	지도시간	- 방학 중 : 10:40~11:20 - 개학 후 : 15:10~15:50
지도요일	목 / 금	지도기간	2022. 1.3. ~ 1.28.
지도목표	당일 배우게 될 '급수 한자(준5급/5급/준4급)'의 읽기와 쓰기를 스스로 학습한다.		
차시별 지도 계획			
일자	주제	학습내용	비고 [준비물]
1/6 (목)	학생 개인 수준별 한자급수의 개별한자 학습	- 개별한자 100자 테스트 (한자 쓰기) - 유의어, 반의어 학습 - 한자어 (낱말 학습) - 배운 한자를 한자카드로 확인학습	※ 한자급수 교재와 카드 - 준5급 - 5급 - 준4급
1/7 (금)			
1/13 (목)		- 개별한자 100자 테스트 (한자 쓰기) - 유의어, 반의어 학습 - 한자어 (낱말 학습) - 배운 한자를 한자카드로 확인학습	
1/14 (금)			
1/20 (목)		- 준5급 (100자) - 5급 (250자)	※ 한자공책
1/21 (금)		- 준4급 (400자)	
1/27 (목)		- 개별한자 100자 테스트 (한자 쓰기) - 유의어, 반의어 학습 - 한자어 (낱말 학습) - 배운 한자를 한자카드로 확인학습	
1/28 (금)			

방과후학교 (1)월 지도 계획서 -4

강좌명	방과후학교 (한자)부	지도강사	노 연 미 
대상	한자 급수 (5) 학년	지도시간	- 방학 중 : 11:30~12:10 - 개학 후 : 16:00~16:40
지도요일	목 / 금	지도기간	2022. 1. 3 ~ 1.28.
지도목표	당일 배우게 될 '급수 한자(준5급/5급/준4급/4급)'의 읽기와 쓰기를 스스로 학습한다.		
차시별 지도 계획			
일자	주제	학습내용	비고 [준비물]
1/6 (목)	학생 개인 수준별 한자급수의 개별한자 학습	- 개별한자 100자 테스트 (한자 쓰기) - 유의어, 반의어 학습 - 한자어 (낱말 학습) - 배운 한자를 한자카드로 확인학습	※ 한자급수 교재와 카드 - 준5급 - 5급 - 준4급 - 4급
1/7 (금)			
1/13 (목)		- 개별한자 100자 테스트 (한자 쓰기) - 유의어, 반의어 학습 - 한자어 (낱말 학습) - 배운 한자를 한자카드로 확인학습	
1/14 (금)			
1/20 (목)		- 개별한자 100자 테스트 (한자 쓰기) - 유의어, 반의어 학습 - 한자어 (낱말 학습) - 배운 한자를 한자카드로 확인학습	※ 한자공책
1/21 (금)			
1/27 (목)		- 개별한자 100자 테스트 (한자 쓰기) - 유의어, 반의어 학습 - 한자어 (낱말 학습) - 배운 한자를 한자카드로 확인학습	
1/28 (금)			