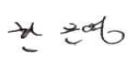
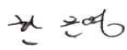


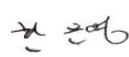
방과후학교 (12)월 지도 계획서

강좌명	방과후학교 (기초수학)부	지도강사	한 은 영 
대상	(1~2) 학년	지도시간	(월) 14:10~15:00 (수) 13:10~14:00
지도요일	월, 수	지도기간	2019.12.1. ~ 12.31
지도목표	1학년: 덧셈과 뺄셈을 할 수 있다. 2학년: 시각과 시간에 대해 알 수 있다.		
차시별 지도 계획			
일자	주제	학습내용	비고 [준비물]
12/2 (월)	1학년: 덧셈과 뺄셈 2학년: 시각과 시간	▶ 세 수의 덧셈 ▶ 5분 단위까지의 몇 시 몇 분 알아보기	필기도구
12/4 (수)	1학년: 덧셈과 뺄셈 2학년: 시각과 시간	▶ 세 수의 뺄셈 ▶ 1분 단위까지의 몇 시 몇 분 알아보기	필기도구
12/9 (월)	1학년: 덧셈과 뺄셈 2학년: 시각과 시간	▶ 두 수 더하기 ▶ 여러 가지 방법으로 시각 읽어보기	필기도구
12/11 (수)	1학년: 덧셈과 뺄셈 2학년: 시각과 시간	▶ 10이 되는 더하기 ▶ 1시간 알아보기	필기도구
12/16 (월)	1학년: 덧셈과 뺄셈 2학년: 시각과 시간	▶ 10에서 빼기 ▶ 하루의 시간 알아보기	필기도구
12/18 (수)	1학년: 덧셈과 뺄셈 2학년: 시각과 시간	▶ 앞의 두 수로 10만들어 더하기 ▶ 달력 알아보기	필기도구
12/23 (월)	1학년: 덧셈과 뺄셈 2학년: 시각과 시간	▶ 뒤의 두 수로 10만들어 더하기 ▶ 실력 쌓기	필기도구
12/25 (수)	크리스마스(법정 공휴일)		
12/30 (월)	1학년: 덧셈과 뺄셈 2학년: 시각과 시간	▶ 4단원 정리 ▶ 4단원 정리	필기도구


방과후학교 (12)월 지도 계획서

강좌명	방과후학교 (기초수학)부	지도강사	한 은 영 
대상	(3~4) 학년	지도시간	(월) 15:10~16:00 (수) 14:10~15:00
지도요일	월, 수	지도기간	2019.12.1. ~ 12.31
지도목표	3학년: 분수에 대해 알 수 있다. 4학년: 사각형에 대해 알 수 있다.		
차시별 지도 계획			
일자	주제	학습내용	비고 [준비물]
12/2 (월)	3학년: 분수 4학년: 소수의 덧셈과 뺄셈	▶ 분수로 나타내기 ▶ 3단원 정리	필기도구
12/4 (수)	3학년: 분수 4학년: 사각형	▶ 개수와 길이로 분수 알아보기 ▶ 수직 알아보기	필기도구
12/9 (월)	3학년: 분수 4학년: 사각형	▶ 문제 풀기 ▶ 평행 알아보기	필기도구
12/11 (수)	3학년: 분수 4학년: 사각형	▶ 진분수와 가분수 알아보기 ▶ 평행선 사이의 거리 알아보기	필기도구
12/16 (월)	3학년: 분수 4학년: 사각형	▶ 대분수 알아보기 ▶ 사다리꼴 알아보기	필기도구
12/18 (수)	3학년: 분수 4학년: 사각형	▶ 분모가 같은 분수의 크기 알아보기 ▶ 평행사변형 알아보기	필기도구
12/23 (월)	3학년: 분수 4학년: 사각형	▶ 문제 풀기 ▶ 마름모 알아보기	필기도구
12/25 (수)	크리스마스(법정 공휴일)		
12/30 (월)	3학년: 분수 4학년: 사각형	▶ 4단원 정리 ▶ 여러 가지 사각형 알아보기	필기도구


방과후학교 (12)월 지도 계획서

강좌명	방과후학교 (기초수학)부	지도강사	한 은 영 
대상	(5) 학년	지도시간	(월) 16:10~17:00 (수) 15:10~16:00
지도요일	월, 수	지도기간	2019.12.1. ~ 12.31
지도목표	5학년: 소수의 곱셈을 할 수 있다.		
차시별 지도 계획			
일자	주제	학습내용	비고 [준비물]
12/2 (월)	5학년: 소수의 곱셈	▶ 1보다 작은 소수 × 자연수	필기도구
12/4 (수)	5학년: 소수의 곱셈	▶ 1보다 큰 소수 × 자연수	필기도구
12/9 (월)	5학년: 소수의 곱셈	▶ 자연수 × 1보다 작은 소수	필기도구
12/11 (수)	5학년: 소수의 곱셈	▶ 자연수 × 1보다 큰 소수	필기도구
12/16 (월)	5학년: 소수의 곱셈	▶ 1보다 작은 소수끼리의 곱셈	필기도구
12/18 (수)	5학년: 소수의 곱셈	▶ 1보다 큰 소수끼리의 곱셈	필기도구
12/23 (월)	5학년: 소수의 곱셈	▶ 곱의 소수점 위치 알아보기	필기도구
12/25 (수)	크리스마스(법정 공휴일)		
12/30 (월)	5학년: 소수의 곱셈	▶ 4단원 정리	필기도구


방과후학교 (12)월 지도 계획서

강좌명	방과후학교 (독서논술)부	지도강사	심미경	
대상	(1,2) 학년	지도시간	13:00~17:00	
지도요일	수,목	지도기간	2019.12.1. ~ 12.31	
지도목표	다양한 글의 특징을 알 수 있다.			
차시별 지도 계획				
일자	주제	학습내용	비고 [준비물]	
12/4 (수)	동시 '금붕어야 부럽다'	-반려동물의 의미 알기 -동시를 이해하고 반려동물을 선택해 바꿔보기 -동물이 가진 장점과 흥내내는 말 활용하기 -동시 낭독	동시집, 활동지	
12/5 (목)	독후감 쓰기 「속담, 사자성어」	-「속담, 사자성어」책 함께 읽기 - 속담과 사자성어의 뜻과 활용사례 정리하기 - 친구들과 퀴즈 맞추기 게임하기 - 속담과 사자성어를 사용하여 문장 만들어 보기	동화책, 활동지	
12/11 (수)	책 만들기 '발명' 「장영실」	-「장영실」책을 함께 읽기 - 인상적인 장면과 생각 정리하기 - 장영실이 발명한 물건들에 대해 정리해 보기	동화책, 활동지	
12/12 (목)	책 만들기 '발명' 「장영실」	- 물건들의 이름과 쓰임을 정리하여 책 만들기 - 내가 만들고 싶은 물건과 이유 정리하여 발표하기	동화책, 활동지	
12/18 (수)	신문활용교육 '광고문 만들기'	- 광고문의 특징 알기 - 가장 감명 깊게 읽은 책 가져오기 - 인상적인 장면과 생각 정리하기	활동지	
12/19 (목)	신문활용교육 '광고문 만들기'	- 책 표지 그림을 그리고 재미있는 내용 소개하기 - 가장 사고 싶은 책 뽑기 대회	활동지	
12/25 (수)	크리스마스(법정 공휴일)			
12/28 (목)	글쓰기 기초	- 인물에 대한 생각쓰기 - 주장하는 글쓰기	교재	

방과후학교 (12)월 지도 계획서

강좌명	방과후학교 (독서논술)부	지도강사	심미경	
대상	(3,4) 학년	지도시간	13:00~17:00	
지도요일	수,목	지도기간	2019.12.1. ~ 12.31	
지도목표	다양한 글의 특징을 알 수 있다.			
차시별 지도 계획				
일자	주제	학습내용	비고 [준비물]	
12/4 (수)	동시 '금붕어야 부럽다'	-반려동물의 의미 알기 -동시를 이해하고 반려동물을 선택해 바꿔 보기 -동물이 가진 장점과 흥내내는 말 활용하기 -동시 낭독	동시집, 활동지	
12/5 (목)	동화책 「헬렌켈러」	- 동화 내용 이해하기 - 장애인으로서 불편한 점과 극복 과정 나누기 활동 - 내가 가진 학습의 어려움과 극복 과정 정리,발표	동화책, 활동지	
12/11 (수)	책 만들기 '직업과 도구' 「옛날에도 있었을까」	-「옛날에도 있었을까」책을 함께 읽기 - 옛날에 있던 직업과 도구 알기 - 오늘날의 직업과 도구와 비교하여 정리	동화책, 활동지	
12/12 (목)	책 만들기 '직업과 도구' 「옛날에도 있었을까」	- 미래에 생겨날 직업과 도구들 발표하기 - 미래의 나의 모습을 표현하기	동화책, 활동지	
12/18 (수)	신문활용교육 '광고문 만들기'	- 광고문의 특징 알기 - 가장 감명 깊게 읽은 책 가져오기 - 인상적인 장면과 생각 정리하기	활동지	
12/19 (목)	신문활용교육 '광고문 만들기'	- 책 표지 그림을 그리고 재미있는 내용 소개하기 - 가장 사고 싶은 책 뽑기 대회	활동지	
12/25 (수)	크리스마스(법정 공휴일)			
12/28 (목)	글쓰기 기초	- 어휘력 향상 십자 풀이 - 원고지에 글쓰기	교재	

방과후학교 (12)월 지도 계획서

강좌명	방과후학교 (독서논술)부	지도강사	심미경	
대상	(5,6) 학년	지도시간	13:00~17:00	
지도요일	수,목	지도기간	2019.12.1. ~ 12.31	
지도목표	다양한 글의 특징을 알 수 있다.			
차시별 지도 계획				
일자	주제	학습내용	비고 [준비물]	
12/4 (수)	음악동화 '투란도트와 수수께끼'	- 진정한 친구의 의미 생각하기 - 내용 이해하고 인물들의 감정 나누기 - 제시된 수수께끼 맞추기 - 수수께끼 만들어 보기	동시집, 활동지	
12/5 (목)	동화책 「속담, 사자성어」	- 「속담, 사자성어」책 함께 읽기 - 속담과 사자성어의 뜻과 활용사례 정리하기 - 친구들과 퀴즈 맞추기 게임하기 - 속담과 사자성어를 사용하여 문장 만들어 보기	동화책, 활동지	
12/11 (수)	인물중심 독후감 「우장춘」	- 일제치하의 시대적 배경 알기 - 우장춘의 업적과 시련 극복 과정 정리하기 - 내가 알고 있는 주변 사람들의 시련 극복 과정 발표	동화책, 활동지	
12/12 (목)	책 만들기 '직업과 도구' 「옛날에도 있었을까」	- 미래에 생겨날 직업과 도구들 발표하기 - 미래의 나의 모습을 표현하기	동화책, 활동지	
12/18 (수)	신문활용교육 '광고문 만들기'	- 광고문의 특징 알기 - 가장 감명 깊게 읽은 책 가져오기 - 인상적인 장면과 생각 정리하기	활동지	
12/19 (목)	신문활용교육 '광고문 만들기'	- 책 표지 그림을 그리고 재미있는 내용 소개하기 - 가장 사고 싶은 책 뽑기 대회	활동지	
12/25 (수)	크리스마스(법정 공휴일)			
12/28 (목)	글쓰기 기초	- 어휘력 향상 십자 풀이 - 원고지에 글쓰기	교재	


방과후학교 (12)월 지도 계획서

강좌명	방과후학교(로봇과학)부		지도강사	이 태 희 이태희
대상	초급		지도시간	(1부) 14:00~14:50 (2부) 15:00:15:50 (3부) 16:00~16:50
지도요일	화, 목		지도기간	2019. 12. 1 ~ 12. 31
지도목표	구동장치와 각종 센서로 로봇의 원리를 파악하고 단원별 미션수행을 통해 로봇에 대한 재미와 창의적으로 로봇을 변형해 본다.			
차시별 지도 계획				
일자	주제	학습내용		비고 [준비물]
12/3 (화)	꽃과 나비 로봇	꽃과 반딧불 로봇 제작하기 문제 풀이 및 과제 학습		로봇교구
12/5 (목)	나만의 로봇	나만의 로봇으로 변신 친구와의 배틀		로봇교구
12/10 (화)	빛의 반사로 물건을 볼 수 있어요	적외선 센서의 특징 이해 적외선 센서의 물체 감지 원리		로봇교구
12/12 (목)	어보이더 로봇	어보이더 로봇 제작하기 문제 풀이 및 과제 학습		로봇교구
12/17 (화)	나만의 로봇	나만의 로봇으로 변신 친구와의 배틀		로봇교구
12/19 (목)	소리는 사방으로 퍼져요	소리와 빛의 특징과 차이점 울로의 소리센서 이해		로봇교구
12/24 (화)	물개 로봇	물개 로봇 제작하기 문제 풀이 및 과제 학습		로봇교구
12/26 (목)	물개 로봇 확장	물개(울로제어기)가 얼마나 멀리 있는 소리까지 들을 수 있을까?		로봇교구
12/31 (화)	나만의 로봇	나만의 로봇으로 변신 친구와의 배틀		로봇교구


방과후학교 (12)월 지도 계획서

강좌명	방과후학교(로봇과학)부		지도강사	이 태 희 이태희
대상	중급		지도시간	(1부) 14:00~14:50 (2부) 15:00:15:50 (3부) 16:00~16:50
지도요일	화, 목		지도기간	2019. 12. 1 ~ 12. 31
지도목표	구동장치와 각종 센서로 로봇의 원리를 파악하고 단원별 미션수행을 통해 로봇에 대한 재미와 창의적으로 로봇을 변형해 본다.			
차시별 지도 계획				
일자	주제	학습내용		비고 [준비물]
12/3 (화)	얼마나 빠른지 숫자로 말해요	속력 계산의 이해 속력과 거리와의 관계		로봇교구
12/5 (목)	장수풍뎡이 로봇	장수풍뎡이 로봇 제작하기 문제 풀이 및 과제 학습		로봇교구
12/10 (화)	장수풍뎡이 로봇 확장	장수풍뎡이 퍼레이드를 해보아요.		로봇교구
12/12 (목)	나만의 로봇	나만의 로봇으로 변신 친구와 놀이해보기		로봇교구
12/17 (화)	힘을 저장한다고요?	올로 모터의 특징(클러치 장치) 고무줄의 탄성력(힘의 저장)		로봇교구
12/19 (목)	너구리 로봇	너구리 로봇 제작하기 문제 풀이 및 과제 학습		로봇교구
12/24 (화)	너구리 로봇 확장	누가 더 빨리 골인 시키나?		로봇교구
12/26 (목)	나만의 로봇	나만의 로봇으로 변신 친구와 놀이해보기		로봇교구
12/31 (화)	굴러가는 로봇, 걸어가는 로봇	보행로봇의 특징 보행의 종류와 차이		로봇교구

방과후학교 (12)월 지도 계획서

강좌명	방과후학교 (미술)부	지도강사	김 윤 숙 
대상	(1~2) 학년	지도시간	13:10~14:00
지도요일	월, 수	지도기간	2019.12 . 01 ~12 . 31
지도목표	한 해의 마무리가 담긴 12월의 이야기를 자유롭게 다양하게 풀어 놓는 시간을 마련해 보자		
차시별 지도 계획			
일자	주제	학습내용	비고 [준비물]
12/2 (월)	풍경 꾸미기	아름다운 소리가 들리는 풍경위에 자신만의 예쁜 꿈을 채색하여 그림으로 그려보자	풍경,수채물감,채색도구
12/4 (수)	마아블링 이야기 -동물 친구 찾기	지난시간에 제작 해 놓은 한지위에 숨어있는 동물 친구 등을 찾아 자유로이 채색하여 완성한다	한지,수채물감,채색도구
12/9 (월)	첫눈 오는 날	첫눈이 내리는 하루를 그림으로 그려 보자	수채물감, 채색도구, 4B연필
12/11 (수)	눈썰매장- 눈싸움	눈싸움, 눈썰매장에서의 재미있었던 이야기를 경험을 바탕으로 표현 해 보자	수채물감, 채색도구, 4B연필
12/16 (월)	크리스마스 카드 만들기-1	크리스마스에 쓰일 카드나, 작은 성탄용 가방을 부직포, 한지, 스티로폼 등을 이용하여 만들 수 있다	셀 로 판 지 , 부직포,한지, 스티로폼 , 글루건등 만들기 재료
12/18 (수)	크리스마스 카드 만들기-2		
12/23 (월)	동지의 속담-상상화	동짓날에 대한 속담과 밤과 낮의 길이 등에 대해 들어 본 후 관련되어진 내용을 자유로이 표현할 수 있다	수채물감, 채색도구, 4B연필
12/25 (수)	크리스마스(법정 공휴일)		
12/30 (월)	자유화	한 해를 마무리하는 시간으로 자유로이 그려보자	수채물감, 채색도구, 4B연필

방과후학교 (12)월 지도 계획서

강좌명	방과후학교 (미술)부	지도강사	김 윤 숙 
대상	(3~6) 학년	지도시간	14:00~16:00
지도요일	월, 수	지도기간	2019.12 . 01 ~12 . 31
지도목표	한 해의 마무리가 담긴 12월의 이야기를 자유롭고 다양하게 풀어 놓는 시간을 마련해 보자		
차시별 지도 계획			
일자	주제	학습내용	비고 [준비물]
12/2 (월)	풍경 꾸미기	아름다운 소리가 들리는 풍경위에 자신만의 예쁜 꿈을 채색하여 그림으로 그려보자	풍경,수채물감,채색도구
12/4 (수)	한국화 특강 -3	지난시간에 마아블링 해놓은 여러 장의 한지위에 연상되어지는 그림을 색연필이나, 물감, 매직 등을 이용하여 채색하여 완성 할 수 있다.	한지,수채물감,채색도구
12/9 (월)	첫눈 오는 날	첫눈이 내리는 12월의 하루를 그림으로 그려보자	수채물감, 채색도구,4B연필
12/11 (수)	겨울 스포츠 그리기	눈썰매, 스키 타기 등 겨울에 즐길 수 있는 스포츠를 활동력 있고, 다양하게 그림으로 표현 할 수 있다.	수채물감, 채색도구,4B연필
12/16 (월)	크리스마스 카드 만들기-1	크리스마스에 쓰일 카드나, 작은 성탄용 가방을 부직포, 한지 등으로 만들 수 있다	셀 로 판 지 , 부직포,한지,스티로폼,글루건등 만들기 재료
12/18 (수)	크리스마스 카드 만들기-2		
12/23 (월)	동지의 속담-민화적 표현	동짓날에 대한 속담과 밤과 낮의 길이 등에 대해 생각해 본 후 관련되어진 내용을 자유로이 표현할 수 있다	수채물감, 채색도구,4B연필
12/25 (수)	크리스마스(법정 공휴일)		
12/30 (월)	자유화	한 해를 마무리하는 시간으로 자유로이 그려보자	수채물감, 채색도구,4B연필

방과후학교 (12)월 지도 계획서

강좌명	방과후학교 (영어)부	지도강사	최윤정 최 윤 정
대상	(3)학년 A반	지도시간	(화) 14:10~14:50 (목) 15:00~15:50
지도요일	화요일 /목요일	지도기간	2019.12.3 ~ 2019.12.26
지도목표	ABC Monster Phonics – Counting 10 20 30 40 50 60 70 80 90 100		
차시별 지도 계획			
일자	주제	학습내용	비고 [준비물]
12/3 (화)	ABC Monster Phonics	Counting 10 20 30 40 50 60 I am 10years old. Speaking Reading Writing	Teacher/ Guide Studentbook
12/5 (목)	ABC Monster Phonics	bake cake lake case base vase Long vowel a Speaking Reading Writing	Teacher/ Guide Studentbook
12/10 (화)	ABC Monster Phonics	date gate late game name same Long vowel a Draw and listen	Teacher/ Guide Studentbook
12/12 (목)	ABC Monster Phonics	dice mice rice bike hike mike Long vowel i Speaking Reading Writing	Teacher/ Guide Studentbook
12/17 (화)	ABC Monster Phonics	Storytelling Christmas song / story Speaking and reading	Teacher/ Guide Studentbook
12/19 (목)	ABC Monster Phonics	line pine nine Long vowel i Speaking Reading Writing	Teacher/ Guide Studentbook
12/24 (화)	Story	Christmas Story Christmas Song Listen and speaking	Teacher/ Guide Studentbook
12/26 (목)	ABC Monster Phonics Review	End – Studentbook Start Winter Holiday	Teacher/ Guide Studentbook

방과후학교 (12)월 지도 계획서

강좌명		방과후학교 (영어)부	지도강사	최윤정 
대상		(4)학년 B반	지도시간	(화) 14:50~15:30 (목) 15:00~15:50
지도요일		화요일 /목요일	지도기간	2019.12.3 ~ 2019.12.26
지도목표		am / is / are – ing Look and say : I am reading. He is eating. REVIEW		
차시별 지도 계획				
일자	주제	학습내용		비고 [준비물]
12/3 (화)	be +ing	I <u>am</u> / He She It <u>is</u> / They We You <u>are</u> +ing Listen and understand		Teacher/Guide Studentbook
12/5 (목)	-ing	I am reading. He is eating. We are sitting. Listen and match		Teacher/Guide Studentbook
12/10 (화)	-ing	dance-dancing / swim-swimming run-running / sleep – sleeping writing and reading		Teacher/Guide Studentbook
12/12 (목)	-ing	write-writing / drive-driving play-playing / study-studying Circle and write the correct words		Teacher/Guide Studentbook
12/17 (화)	Speak	Story – Mom and Dad Complete the sentence listen writing and reading		Teacher/Guide Studentbook
12/19 (목)	-ing	talk-talking / watch-watching read-reading/ make-making Listen speaking and watching		Teacher/Guide Studentbook
12/24 (화)	Speaking	Christmas song Christmas movie Listen and understand		Teacher/Guide Studentbook
12/26 (목)	Review	Check up your grammar. -ing / Test Review END New Book Winter Holiday		Teacher/Guide Studentbook

방과후학교 (12)월 지도 계획서

강좌명	방과후학교 (영어)부	지도강사	최윤정 최 윤 정
대상	(5~6)학년 C반	지도시간	(화) 15:30~16:20 (목) 15:50~16:40
지도요일	화요일 / 목요일	지도기간	2019.12.3 ~ 2019.12.26
지도목표	Past Tense : is-was are-were go-went REVIEW		
차시별 지도 계획			
일자	주제	학습내용	비고 [준비물]
12/3 (화)	Past tense	go – went/ do-did /speak –spoke write-wrote / run-ran / love-loved Vocabulary and match Listen and match	Teacher/Guide Studentbook
12/5 (목)	Past tense/ be	is-was / are-were / am –was I was at home. They were at home. Match the pictures with the correct words. Listen and write	Teacher/Guide Studentbook
12/10 (화)	Past tense	bake – baked/ listen-listened/study-studied cry-cried / watch-watched Listen and reading / speaking	Teacher/Guide Studentbook
12/12 (목)	Past tense /be	Jane.... at the playground. Jack and Amyat the zoo. . Check up and correct	Teacher/Guide Studentbook
12/17 (화)	Past tense / not	He went to school. He didn't go to school. They walked the dog. They didn't walk the dog. Listen and match	Teacher/Guide Studentbook
12/19 (목)	Past tense / be+not	He was at school. He wasn't at school. They were happy. They weren't happy. Reading and speaking	Teacher/Guide Studentbook
12/24 (화)	Story	Christmas Story Christmas Movie Question and answer	Teacher/Guide Studentbook
12/26 (목)	Review	Review Check up yourself Grammar Test Listen writing and match	Teacher/Guide Studentbook

방과후학교 (12)월 지도 계획서

강좌명	방과후학교 (종이&토탈공예)부	지도강사	이영미 이영미
대상	(1~2) 학년	지도시간	14:10~17:00
지도요일	화요일, 목요일	지도기간	2019.12.1~12.30
지도목표	다양한 조형 활동 채색 활동 등을 통해 공간 지각력과 창의력 미적 감각을 키우고 완성된 작품을 보며 자신감과 성취감을 갖는다.		
차시별 지도 계획			
일자	주제	학습내용	비고 [준비물]
12/3 (화)	자격증 급수과정	종이접기 기호 부호, 기본형과 클레이 기본모양을 익혀 스크랩하고 구성한다.	부교재
12/5 (목)	크리스마스 트리	사포를 이용해 모서리와 거친 표면을 밀어준다.	원목반재
12/10 (화)	크리스마스 트리	트리 4단과 기둥을 각각 다른 색으로 채색한다.	원목반재 스테인
12/12 (목)	크리스마스 트리	기본모양을 응용해 눈사람과 나무를 모양내어 만들고 원목반재에 붙여준다.	원목반재 클레이
12/17 (화)	크리스마스 트리	채색한 판을 기둥에 붙여주고 led 전구를 고정 해 완성한다.	led전구 악세사리
12/19 (목)	압화 가방걸이	동그라미 사각형의 프레임에 스티커 반짝이가 루 와 누름 꽃으로 구성해 구워준다.	프레임 누름 꽃
12/24 (화)	쉬링크 아트	요술종이에 밑그림을 그려 채색하고 가장자리를 넓게 오려 오븐에 구워 장식한다.	쉬 링크 용 지.채색펜
12/26 (목)	자격증 급수과정	종이접기 기호 부호, 기본형과 클레이 기본모양을 익혀 스크랩하고 구성한다.	부교재

방과후학교 (12)월 지도 계획서

강좌명	방과후학교 (종이&토탈공예)부	지도강사	이영미 이영미
대상	(3~4) 학년	지도시간	14:10~17:00
지도요일	화요일, 목요일	지도기간	2019.12.1~12.30
지도목표	다양한 조형 활동 채색 활동 등을 통해 공간 지각력과 창의력 미적 감각을 키우고 완성된 작품을 보며 자신감과 성취감을 갖는다.		
차시별 지도 계획			
일자	주제	학습내용	비고 [준비물]
12/3 (화)	자격증 급수과정	종이접기 기호 부호, 기본형과 클레이 기본모양을 익혀 스크랩하고 구성한다.	부교재
12/5 (목)	크리스마스 트리	사포를 이용해 윗부분과 모서리 거친 표면을 밀어준다.	원목반재
12/10 (화)	크리스마스 트리	트리 5단을 각각 다른 색으로 채색해 건조한 다.	원목반재 스테인
12/12 (목)	크리스마스 트리	기본모양을 응용해 눈사람과 썰매 루돌프를 모양내어 만들고 원목반재에 붙여준다.	원목반재 클레이
12/17 (화)	크리스마스 트리	채색한 판을 기둥에 붙여주고 led 전구를 고정 해 완성한다.	led전구 악세사리
12/19 (목)	압화 가방걸이	동그라미 사각형의 프레임에 스티커 반짝이가 루 와 누름 꽃으로 구성해 구워준다.	프레임 누름 꽃
12/24 (화)	쉬링크 아트	요술종이에 밑그림을 그려 채색하고 가장자리를 넓게 오려 오븐에 구워 장식한다.	쉬 링크 용 지.채색펜
12/26 (목)	자격증 급수과정	종이접기 기호 부호, 기본형과 클레이 기본모양을 익혀 스크랩하고 구성한다.	부교재

방과후학교 (12)월 지도 계획서

강좌명	방과후학교 (종이&토탈공예)부	지도강사	이영미 이영미
대상	(5~6) 학년	지도시간	14:10~17:00
지도요일	화요일, 목요일	지도기간	2019.12.1~12.30
지도목표	다양한 조형 활동 채색 활동 등을 통해 공간 지각력과 창의력 미적 감각을 키우고 완성된 작품을 보며 자신감과 성취감을 갖는다.		
차시별 지도 계획			
일자	주제	학습내용	비고 [준비물]
12/3 (화)	자격증 급수과정	종이접기 기호 부호, 기본형과 클레이 기본모양을 익혀 스크랩하고 구성한다.	부교재
12/5 (목)	크리스마스 트리	사포를 이용해 윗부분과 모서리 거친 표면을 밀어준다.	원목반재
12/10 (화)	크리스마스 트리	트리 5단을 각각 다른 색으로 채색해 건조한 다.	원목반재 스테인
12/12 (목)	크리스마스 트리	기본모양을 응용해 눈사람과 썰매 루돌프를 모양내어 만들고 원목반재에 붙여준다.	원목반재 클레이
12/17 (화)	크리스마스 트리	채색한 판을 기둥에 붙여주고 led 전구를 고정 해 완성한다.	led전구 악세사리
12/19 (목)	압화 가방걸이	동그라미 사각형의 프레임에 스티커 반짝이가 루 와 누름 꽃으로 구성해 구워준다.	프레임 누름 꽃
12/24 (화)	쉬링크 아트	요술종이에 밑그림을 그려 채색하고 가장자리를 넓게 오려 오븐에 구워 장식한다.	쉬 링크 용 지.채색펜
12/26 (목)	자격증 급수과정	종이접기 기호 부호, 기본형과 클레이 기본모양을 익혀 스크랩하고 구성한다.	부교재

방과후학교 (12)월 지도 계획서

강좌명	방과후학교 (주산암산)부	지도강사	유민자 (유민자)
대상	초급	지도시간	13:10~14:00
지도요일	월.수	지도기간	2019.12 . 2 ~12 .30
지도목표	십의 자리 덧셈을 할 수 있다.		
차시별 지도 계획			
일자	주제	학습내용	비고 [준비물]
12/2 (월)	십진법 자리알기	주판위의 여러자릿수 배우기	대주판. 교재.주판
12/4 (수)	십의 자리 덧셈	십의 자리 덧셈 해보기	대주판. 교재.주판
12/9 (월)	십의 자리 덧셈	십의 자리 덧셈 해보기	대주판. 교재.주판
12/11 (수)	20만들기	카드보며 20만들기 해보기	대주판. 교재.주판
12/16 (월)	십의 자리 덧셈	십의 자리 덧셈 해보기	대주판. 교재.주판
12/18 (수)	십의 자리 덧셈	십의 자리 덧셈 해보기	대주판. 교재.주판
12/23 (월)	십의 자리 덧셈	십의 자리 덧셈 해보기	대주판. 그림판
12/25 (수)	크리스마스(법정 공휴일)		
12/30 (월)	십의 자리 덧셈	십의 자리 덧셈 해보기	대주판. 교재.주판

*호산,호,암산.청각집중은 매시간 공통수업 진행함.

방과후학교 (12)월 지도 계획서

강좌명	방과후학교 (주산암산)부	지도강사	유민자 (유민자)
대상	중급	지도시간	14:10~15:00
지도요일	월.수	지도기간	2019.12 . 2 ~12 .30
지도목표	받아내림 있는 여러자리수 뺄셈을 할 수 있다.		
차시별 지도 계획			
일자	주제	학습내용	비고 [준비물]
12/2 (월)	뺄셈 하기	여러자리수 뺄셈 해보기	대주판. 교재.주판
12/4 (수)	뺄셈 하기	여러자리수 뺄셈 해보기	대주판. 교재.주판
12/9 (월)	뺄셈 하기	여러자리수 뺄셈 해보기	대주판. 교재.주판
12/11 (수)	암산 하기	100에서 빼기. 1000에서 빼기 배우기	대주판. 교재.주판
12/16 (월)	뺄셈 하기	9안에서의 암산 빼기 해보기	대주판. 교재.주판
12/18 (수)	뺄셈 하기	십자리수의 뺄셈 해보기	대주판. 교재.주판
12/23 (월)	뺄셈 하기	뺄셈연습 해보기	대주판. 교재.주판
12/25 (수)	크리스마스(법정 공휴일)		
12/30 (월)	뺄셈 하기	뺄셈연습 해보기	대주판. 교재.주판


*호산,호,암산.청각집중은 매시간 공통수업 진행함.

방과후학교 (12)월 지도 계획서


강좌명	방과후학교 (주산암산)부	지도강사	유민자 (인) 인자
대상	고급	지도시간	15:10~16:00
지도요일	월.수	지도기간	2019.12 . 2 ~12 .30
지도목표	주판으로 여러 자릿수의 곱셈을 할 수 있다.		
차시별 지도 계획			
일자	주제	학습내용	비고 [준비물]
12/2 (월)	곱셈 자리점 알기	구구단을 외워 곱셈 해보기(2자리×2자리)	대주판. 교재.주판
12/4 (수)	곱셈 자리점 알기	구구단을 외워 곱셈 해보기(2자리×2자리)	대주판. 교재.주판
12/9 (월)	곱셈 자리점 알기	구구단을 외워 곱셈 해보기(2자리×2자리)	대주판. 교재.주판
12/11 (수)	곱셈 자리점 알기	구구단을 외워 곱셈 해보기(2자리×2자리)	대주판. 교재.주판
12/16 (월)	곱셈 암산 알기	2자리×1자리 암산 해보기	대주판. 교재.주판
12/18 (수)	곱셈 암산 알기	2자리×1자리 암산 해보기	대주판. 교재.주판
12/23 (월)	곱셈 자리점 알기	구구단을 외워 곱셈 해보기(3자리×2자리)	대주판. 교재.주판
12/25 (수)	크리스마스(법정 공휴일)		
12/30 (월)	곱셈 자리점 알기	구구단을 외워 곱셈 해보기(3자리×2자리)	대주판. 교재.주판

*호산,호,암산.청각집중은 매시간 공통수업 진행함


방과후학교 (12)월 지도 계획서

강좌명	방과후학교 (컴퓨터)부	지도강사	박보란 
대상	초급(1~3학년)	지도시간	화,목 14:10~14:50 금 13:10~13:50
지도요일	화목금	지도기간	2019. 12. 1~ 12. 31
지도목표	그래픽 프로그램과 파워포인트를 이용하여 작품을 만들어 볼 수 있다.		
차시별 지도 계획			
일자	주제	학습내용	비고 [준비물]
12/3 (화)	캐릭터 만들기 - 1	▷ 도형과 글상자를 클립아트를 이용하여 캐릭터를 만들어 보고 꾸며본다.	유인물
12/5 (목)	캐릭터 만들기 - 2	▷ 점 편집을 이용하여 캐릭터를 변형시킨다.	유인물
12/6 (금)	캐릭터 만들기 - 3	▷ 그라데이션 효과를 이용하여 캐릭터를 완성시킨다.	유인물
12/10 (화)	미니앨범 만들기 - 사진 편집하기	▷ 사진을 입력하고 사진편집프로그램을 이용하여 편집한다.	유인물
12/12 (목)	미니앨범 만들기 - 표지 꾸미기	▷ 배경과 워드아트를 이용하여 앞표지와 뒷표지를 꾸민다.	유인물
12/13 (금)	미니앨범 만들기 - 워드아트 이용하기	▷ 워드아트를 이용하여 글자를 입력하고 꾸민다	유인물
12/17 (화)	미니앨범 만들기 - 클립아트 사용하기	▷ 클립아트를 입력하고 사진을 배치한다.	유인물
12/19 (목)	미니앨범 만들기 - 애니메이션 지정하기	▷ 사용자 지정애니메이션을 이용하여 보고 동영상 파일로 저장하여 본다.	유인물
12/20 (금)	달력 만들기 - 2020년 달력 만들기	▷ 표를 삽입하여 보고 표속성을 이용하여 본다. ▷ 1월~3월까지 글상자와 클립아트를 이용한다.	유인물
12/24 (화)	달력 만들기 - 2020년 달력 만들기	▷ 표를 삽입하여 보고 표속성을 이용하여 본다. ▷ 4월~6월까지 글상자와 클립아트를 이용한다.	유인물
12/26 (목)	달력 만들기 - 2020년 달력 만들기	▷ 표를 삽입하여 보고 표속성을 이용하여 본다. ▷ 7월~9월까지 글상자와 클립아트를 이용한다.	유인물
12/27 (금)	달력 만들기 - 2020년 달력 만들기	▷ 표를 삽입하여 보고 표속성을 이용하여 본다. ▷ 10월~12월까지 글상자와 클립아트를 이용한다.	유인물
12/31 (화)	월말평가하기	▷ 문제형식에 맞게 월말평가를 하여본다.	유인물


방과후학교 (12)월 지도 계획서

강좌명	방과후학교 (컴퓨터)부	지도강사	박보란 
대상	중급(3~4)학년	지도시간	14:10~14:50
지도요일	화목금	지도기간	2019. 12. 1~ 12. 31
지도목표	DIAT 프리젠테이션을 시험형식에 맞게 풀이 할 수 있다.		
차시별 지도 계획			
일자	주제	학습내용	비고 [준비물]
12/3 (화)	과년도 기출문제 풀이하기	▷ 슬라이드 1번~4번 슬라이드를 시험 형식에 맞게 풀이 할 수 있다.	교재
12/5 (목)	과년도 기출문제 풀이하기	▷ 슬라이드 1번~4번 슬라이드를 시험 형식에 맞게 풀이 할 수 있다.	교재
12/6 (금)	과년도 기출문제 풀이하기	▷ 슬라이드 1번~4번 슬라이드를 시험 형식에 맞게 풀이 할 수 있다.	교재
12/10 (화)	과년도 기출문제 풀이하기	▷ 슬라이드 1번~4번 슬라이드를 시험 형식에 맞게 풀이 할 수 있다.	교재
12/12 (목)	과년도 기출문제 풀이하기	▷ 슬라이드 1번~4번 슬라이드를 시험 형식에 맞게 풀이 할 수 있다.	교재
12/13 (금)	과년도 기출문제 풀이하기	▷ 슬라이드 1번~4번 슬라이드를 시험 형식에 맞게 풀이 할 수 있다.	교재
12/17 (화)	과년도 기출문제 풀이하기	▷ 슬라이드 1번~4번 슬라이드를 시험 형식에 맞게 풀이 할 수 있다.	교재
12/19 (목)	과년도 기출문제 풀이하기	▷ 슬라이드 1번~4번 슬라이드를 시험 형식에 맞게 풀이 할 수 있다.	교재
12/20 (금)	과년도 기출문제 풀이하기	▷ 슬라이드 1번~4번 슬라이드를 시험 형식에 맞게 풀이 할 수 있다.	교재
12/24 (화)	과년도 기출문제 풀이하기	▷ 슬라이드 1번~4번 슬라이드를 시험 형식에 맞게 풀이 할 수 있다.	교재
12/26 (목)	과년도 기출문제 풀이하기	▷ 슬라이드 1번~4번 슬라이드를 시험 형식에 맞게 풀이 할 수 있다.	교재
12/27 (금)	과년도 기출문제 풀이하기	▷ 슬라이드 1번~4번 슬라이드를 시험 형식에 맞게 풀이 할 수 있다.	교재
12/31 (화)	월말평가	▷ 슬라이드 1번~4번 슬라이드를 시험 형식에 맞게 풀이 할 수 있다.	교재


방과후학교 (12)월 지도 계획서

강좌명	방과후학교 (컴퓨터)부	지도강사	박보란 
대상	고급 (4~6학년)	지도시간	15:00~15:40
지도요일	화목금	지도기간	2019. 12. 1~ 12. 31
지도목표	DIAT 스프레드시트를 풀이 할 수 있다.		
차시별 지도 계획			
일자	주제	학습내용	비고 [준비물]
12/3 (화)	피벗테이블 작성하기	▷ 피벗테이블 만들고 레이아웃 및 스타일 지정하기, 서식 지정 및 워크시트 변경하기	교재
12/5 (목)	차트 작성하기	▷ 차트 만들고 이동하기, 서식지정하기, 테이터 레이블 추가하기	교재
12/6 (금)	유형모의고사 문제 풀이하기	▷ 문제 1번~문제 5번까지 시험 형식에 맞게 모의고사 문제풀이하기	교재
12/10 (화)	유형모의고사 문제 풀이하기	▷ 문제 1번~문제 5번까지 시험 형식에 맞게 모의고사 문제풀이하기	교재
12/12 (목)	유형모의고사 문제 풀이하기	▷ 문제 1번~문제 5번까지 시험 형식에 맞게 모의고사 문제풀이하기	교재
12/13 (금)	유형모의고사 문제 풀이하기	▷ 문제 1번~문제 5번까지 시험 형식에 맞게 모의고사 문제풀이하기	교재
12/17 (화)	유형모의고사 문제 풀이하기	▷ 문제 1번~문제 5번까지 시험 형식에 맞게 모의고사 문제풀이하기	교재
12/19 (목)	유형모의고사 문제 풀이하기	▷ 문제 1번~문제 5번까지 시험 형식에 맞게 모의고사 문제풀이하기	교재
12/20 (금)	유형모의고사 문제 풀이하기	▷ 문제 1번~문제 5번까지 시험 형식에 맞게 모의고사 문제풀이하기	교재
12/24 (화)	유형모의고사 문제 풀이하기	▷ 문제 1번~문제 5번까지 시험 형식에 맞게 모의고사 문제풀이하기	교재
12/26 (목)	유형모의고사 문제 풀이하기	▷ 문제 1번~문제 5번까지 시험 형식에 맞게 모의고사 문제풀이하기	교재
12/27 (금)	유형모의고사 문제 풀이하기	▷ 문제 1번~문제 5번까지 시험 형식에 맞게 모의고사 문제풀이하기	교재
12/31 (화)	월말평가	▷ 문제형식에 맞게 풀이 할 수 있다.	교재


방과후학교 (12)월 지도 계획서

강좌명	방과후학교 (요리)부	지도강사	김미화 
대상	(1~2) 학년	지도시간	13:30~14:30
지도요일	금요일	지도기간	2019. 12. 1 ~ 12. 24
지도목표	요리활동을 통해 다양한 식재료들을 접함으로써 편식을 예방하고 오감을 발달시키며, 창의력과 협동심을 기르며, 나아가 요리사와 파티쉐가 되고 싶은 학생들이 미리 경험을 통해 자신의 소질을 개발하고 체험해볼 수 있다.		
차시별 지도 계획			
일자	주제	학습내용	비고 [준비물]
12/6 (금)	허니바게트볼 (키즈베이킹)	- 거북이 등껍질 모양의 생김새에 대해 안다. - 바게트볼을 거북이 등껍질 모양으로 잘라 허니 버터소스를 바른 후 노릇하게 오븐에 굽는다.	개인 앞치마
12/13 (금)	사과레몬청 (생활요리)	- 비타민이 많이 들어있는 과일에 대해 알아본다. - 사과, 시나몬가루, 레몬을 이용하여 청을 만든 후 몇일 숙성시켜서 겨울철 감기예방에 좋은 사과 레몬청을 완성한다.	개인 앞치마
12/20 (금)	크리스마스케이크 (스토리쿡)	- 내가 받고 싶은 크리스마스 선물에 대해 이야기 나눈다. - 케이크빵,생크림, 과일, 토핑재료를 이용하여 크리스마스 리스/트리모양의 케이크를 완성한다.	개인 앞치마

방과후학교 (12)월 지도 계획서

강좌명	방과후학교 (요리)부	지도강사	김미화 
대상	(3~4) 학년	지도시간	14:30~15:30
지도요일	금요일	지도기간	2019. 12. 1 ~ 12. 24
지도목표	요리활동을 통해 다양한 식재료들을 접함으로써 편식을 예방하고 오감을 발달시키며, 창의력과 협동심을 기르며, 나아가 요리사와 파티쉐가 되고 싶은 학생들이 미리 경험을 통해 자신의 소질을 개발하고 체험해볼 수 있다.		
차시별 지도 계획			
일자	주제	학습내용	비고 [준비물]
12/6 (금)	허니바게트볼 (키즈베이킹)	- 바케트의 유래와 다양한 모양에 대해 알아본다. - 바게트볼을 거북이 등껍질 모양으로 잘라 허니 버터소스를 바른 후 노릇하게 오븐에 굽는다.	개인 앞치마
12/13 (금)	사과레몬청 (생활요리)	- 비타민의 종류에 대해 알아본다. - 사과, 시나몬가루, 레몬을 이용하여 청을 만든 후 몇일 숙성시켜서 겨울철 감기예방에 좋은 사과 레몬청을 완성한다.	개인 앞치마
12/20 (금)	크리스마스케이크 (스토리쿱)	- 크리스마스의 유래에 대해 알아본다. - 케이크빵,생크림, 과일, 토핑재료를 이용하여 크리스마스 리스/트리모양의 케이크를 완성한다.	개인 앞치마

방과후학교 (12)월 지도 계획서

강좌명	방과후학교 (요리)부	지도강사	김미화 
대상	(5~6) 학년	지도시간	15:30~16:30
지도요일	금요일	지도기간	2019. 12. 1 ~ 12. 24
지도목표	요리활동을 통해 다양한 식재료들을 접함으로써 편식을 예방하고 오감을 발달시키며, 창의력과 협동심을 기르며, 나아가 요리사와 파티쉐가 되고 싶은 학생들이 미리 경험을 통해 자신의 소질을 개발하고 체험해볼 수 있다.		
차시별 지도 계획			
일자	주제	학습내용	비고 [준비물]
12/6 (금)	허니바게트볼 (키즈베이킹)	- 다양한 카페메뉴에 대해 이야기 나누어본다. - 바게트볼을 거북이 등껍질 모양으로 잘라 허니 버터소스를 바른 후 노릇하게 오븐에 굽는다.	개인 앞치마
12/13 (금)	사과레몬청 (생활요리)	- 비타민의 종류별 효능에 대해 알아본다. - 사과, 시나몬가루, 레몬을 이용하여 청을 만든 후 몇일 숙성시켜서 겨울철 감기예방에 좋은 사과 레몬청을 완성한다.	개인 앞치마
12/20 (금)	크리스마스케이크 (스토리쿡)	- 세계의 나라별 크리스마스에 먹는 다양한 빵의 종류에 대해 알아본다. (부쉬드 노엘:프랑스/ 슈톨렌:독일/파네토네:이탈리아/로스콘:스페인) - 케이크빵,생크림, 과일, 토핑재료를 이용하여 크리스마스 리스/트리모양의 케이크를 완성한다.	개인 앞치마

방과후학교 (12)월 지도 계획서

강좌명	방과후학교 (피아노)부	지도강사	박 효 선 박효선
대상	초급	지도시간	13:00 ~ 13:40
지도요일	월. 수. 금.	지도기간	2019. 12. 1. ~ 12. 31.
지도목표	부드럽게 이어가는 레가토 표현하기		
차시별 지도 계획			
일자	주제	학습내용	비고 [준비물]
12/2 (월)	음정	- 음정의 이해 (높이가 다른 두 음의 간격)1~5도 연습	바이엘하자 하늘자전거 게이름하자
12/4 (수)	음정 응용	- 5도 음정 연습곡	바이엘하자 하늘자전거 게이름하자
12/6 (금)	6도 음정	- 건반 6개, 도~라까지의 간격 - 연습곡 : 6도 가락음정	바이엘하자 하늘자전거 게이름하자
12/9 (월)	6도 음정 응용	- 도~라까지의 간격 손가락 벌리기 연습 - 연습곡 : 꼬마별	바이엘하자 하늘자전거 게이름하자
12/11 (수)	레가토 1	- 부드럽게 이어가는 레가토 개념이해 - 연습곡 : 숲속 음악회	바이엘하자 하늘자전거 게이름하자
12/13 (금)	레가토 2	- 부드럽게 이어가는 레가토 입으로 표현하기 - 연습곡 : 러브미텐더	바이엘하자 하늘자전거 게이름하자
12/16 (월)	레가토 3	- 부드럽게 이어가는 레가토 - 연습곡 : 쥐를 잡자	바이엘하자 하늘자전거 게이름하자
12/18 (수)	레가토 4	- 부드럽게 이어가는 레가토 - 연습곡 : 바이엘 변형...등	바이엘하자 하늘자전거 게이름하자
12/20 (금)	셈여림표 개념이해	- 소리의 크고 작고 개념 이해 - 피아노 소리 들어보기. 눈감고 느끼기	바이엘하자 하늘자전거 게이름하자
12/23 (월)	셈여림표 연습	- 포르테 : 크게 / 피아노 : 작게 표현하기	바이엘하자 하늘자전거 게이름하자
12/25 (수)	크리스마스(법정 공휴일)		
12/27 (금)	셈여림표 응용	- 큰 소리로 쿵쿵쿵, 작은 소리 짹짹	바이엘하자 하늘자전거 게이름하자
12/30 (월)	곡 외우기	- 한 달 동안 배운 곡 중 1곡 외우기	바이엘하자 하늘자전거 게이름하자


방과후학교 (12)월 지도 계획서

강좌명	방과후학교 (피아노)부	지도강사	박 효 선 박효선
대상	중급	지도시간	14:10~14:50 / 15:00~15:40
지도요일	월. 수. 금.	지도기간	2019. 12. 1. ~ 12. 31.
지도목표	펼침화음 익히기		
차시별 지도 계획			
일자	주제	학습내용	비고 [준비물]
12/2 (월)	왼손 지속음	- 19번 체르니 100연습곡, No.21 - 코드 파악하며, 왼손 5번 손가락의 지속음 표현	체르니100,동요곡집 하늘자전거,게이름하자
12/4 (수)	오른손의 원활함	- 19번 체르니 100연습곡, No.21 - 선율을 익히며 박자에 맞게 연습	체르니100,동요곡집 하늘자전거,게이름하자
12/6 (금)	양손의 조화	- 베이스가 일정하게 울리며 오른손 선율이 잘 표현되도록	체르니100,동요곡집 하늘자전거,게이름하자
12/9 (월)	코드 익히기	- 아빠 힘내세요 - 왼손 코드 익히기, 알베르티 베이스 연습,	체르니100,동요곡집 하늘자전거,게이름하자
12/11 (수)	곡 표현	- 아빠 힘내세요 - 선율연습, 쉼표와 박자를 정확히 지키기	체르니100,동요곡집 하늘자전거,게이름하자
12/13 (금)	곡의 형식	- 소나티네: 아지 댄스 소나티나 - 악보보며 곡의 형식 파악하기, 오른손 선율 익히기	체르니100,동요곡집 하늘자전거,게이름하자
12/16 (월)	알베르티 베이스	- 소나티네: 아지 댄스 소나티나 - 왼손 알베르티 베이스 연습	체르니100,동요곡집 하늘자전거,게이름하자
12/18 (수)	왼손 겹음	- 20번 체르니 100연습곡 No. 9 - 두음이 나란히 상행 하행하는 음고르게 소리 나도록 부분 연습하기	체르니100,동요곡집 하늘자전거,게이름하자
12/20 (금)	펼침화음	- 20번 체르니 100연습곡 No. 9 - 상행하며 하행하며 펼쳐지는 음들 연습	체르니100,동요곡집 하늘자전거,게이름하자
12/23 (월)	코드 익히기	- 동요: 신데렐라 - 왼손 코드 익히기, 알베르티 베이스 연습,	체르니100,동요곡집 하늘자전거,게이름하자
12/25 (수)	크리스마스(법정 공휴일)		
12/27 (금)	곡 표현	- 동요: 신데렐라 - 선율연습, 쉼표와 박자를 정확히 지키기	체르니100,동요곡집 하늘자전거,게이름하자
12/30 (월)	곡 외우기	- 한달동안 배운 곡 중 1곡 외우기	체르니100,동요곡집 하늘자전거,게이름하자


방과후학교 (12)월 지도 계획서

강좌명	방과후학교 (피아노)부	지도강사	박 효 선 박효선
대상	고급	지도시간	15:50 ~ 16:30
지도요일	월. 수. 금.	지도기간	2019. 12. 1. ~ 12. 31.
지도목표	고정박 익히기		
차시별 지도 계획			
일자	주제	학습내용	비고 [준비물]
12/2 (월)	32분음표	- 체르니 30연습곡, No.19 - 62 - 32분음표 리듬나누기 연습	체르니30, 힐링피아노, 재즈명곡,종합음악이론
12/4 (수)	셋잇단음표	- 체르니 30연습곡, No.19 - 62 - 1박을 3개로 쪼개는 셋잇단음표 연습	체르니30, 힐링피아노, 재즈명곡,종합음악이론
12/6 (금)	고정박	- 체르니 30연습곡, No.19 - 62 - 1박을 3개로 1박을 4개로 나누는 연습	체르니30, 힐링피아노, 재즈명곡,종합음악이론
12/9 (월)	박자 맞추기	- 힐링피아노 : 크로아티안 랩소디 - 박자기를 틀어놓고 악보 보기	체르니30, 힐링피아노, 재즈명곡,종합음악이론
12/11 (수)	선율 표현	- 힐링피아노 : 크로아티안 랩소디 - 왼손 오른손 주고 받으며 선율 표현	체르니30, 힐링피아노, 재즈명곡,종합음악이론
12/13 (금)	코드파악	- 재즈 명곡집 : 사계 중 '여름' - 왼손 오른손 따로 악보보기 - 왼손 코드 악보에 써보기	체르니30, 힐링피아노, 재즈명곡,종합음악이론
12/16 (월)	곡의 느낌	- 재즈 명곡집 : 사계 중 '여름' - 샘여름 표현하며 부분부분 어떤 느낌인지 표현 하기	체르니30, 힐링피아노, 재즈명곡,종합음악이론
12/18 (수)	붓점	- 재즈 명곡집 : 사계 중 '가을' - 점 4분음표 붓점 연습하기	체르니30, 힐링피아노, 재즈명곡,종합음악이론
12/20 (금)	곡의 형식	- 재즈 명곡집 : 사계 중 '가을' - 곡의 형식 나누며 다시 반복하는 부분 찾기	체르니30, 힐링피아노, 재즈명곡,종합음악이론
12/23 (월)	왼손 스케일의 고른 타건	- 20. 체르니 30연습곡, No.9 - 66 / - 왼손 스케일 연습 고르게 눌러도록 손가락 연습	체르니30, 힐링피아노, 재즈명곡,종합음악이론
12/25 (수)	크리스마스(법정 공휴일)		
12/27 (금)	양손 스케일	- 20. 체르니 30연습곡, No.9 - 66 / - 왼손 오른손 같이 스케일 연습 손가락번호 외우기	체르니30, 힐링피아노, 재즈명곡,종합음악이론
12/30 (월)	곡 외우기	- 한달동안 배운 곡 중 1곡 외우기	체르니30, 힐링피아노, 재즈명곡,종합음악이론


방과후학교 (12)월 지도 계획서

강좌명	방과후학교 (한자)부	지도강사	노연미 
대상	기초부수 (1~2) 학년	지도시간	(목) 14:00~14:50
			(금) 13:00~13:50
지도요일	목, 금	지도기간	2019.12.1. ~ 12.27.
지도목표	당일 배우게 될 기초 '부수한자' 읽기와 쓰기를 스스로 학습한다.		
차시별 지도 계획			
일자	주제	학습내용	비고 [준비물]
12/5 (목)	부수 학습 (214자/총17획)	한자의 부수에 대한 훈과 음에 대한 설명과 읽고 쓰기 (3획 부수)	※ 부수자료
12/6 (금)	부수 학습 (214자/총17획)	한자의 부수에 대한 훈과 음에 대한 설명과 읽고 쓰기 (3획 부수)	
12/12 (목)	부수 학습 (214자/총17획)	한자의 부수에 대한 훈과 음에 대한 설명과 읽고 쓰기 (3획 부수)	
12/13 (금)	부수 학습 (214자/총17획)	한자의 부수에 대한 훈과 음에 대한 설명과 읽고 쓰기 (3획 부수)	※ 부수한자 카드
12/19 (목)	부수 학습 (214자/총17획)	한자의 부수에 대한 훈과 음에 대한 설명과 읽고 쓰기 (3획 부수)	※ 한자공책
12/20 (금)	부수 학습 (214자/총17획)	한자의 부수에 대한 훈과 음에 대한 설명과 읽고 쓰기 (3획 부수)	
12/26 (목)	부수 학습 (214자/총17획)	한자의 부수에 대한 훈과 음에 대한 설명과 읽고 쓰기 (4획 부수)	
12/27 (금)	부수 학습 (214자/총17획)	한자의 부수에 대한 훈과 음에 대한 설명과 읽고 쓰기 (4획 부수)	

방과후학교 (12)월 지도 계획서

강좌명	방과후학교 (한자)부	지도강사	노연미 
대상	기초부수 (3~4) 학년	지도시간	(목) 15:00~15:50
			(금) 14:00~14:50
지도요일	목, 금	지도기간	2019.12.1. ~ 12.27.
지도목표	당일 배우게 될 기초 '부수한자' 읽기와 쓰기를 스스로 학습한다.		
차시별 지도 계획			
일자	주제	학습내용	비고 [준비물]
12/5 (목)	부수 학습 (214자/총17획)	한자의 부수에 대한 훈과 음에 대한 설명과 읽고 쓰기 (3획 부수)	※ 부수자료
12/6 (금)	부수 학습 (214자/총17획)	한자의 부수에 대한 훈과 음에 대한 설명과 읽고 쓰기 (3획 부수)	
12/12 (목)	부수 학습 (214자/총17획)	한자의 부수에 대한 훈과 음에 대한 설명과 읽고 쓰기 (3획 부수)	
12/13 (금)	부수 학습 (214자/총17획)	한자의 부수에 대한 훈과 음에 대한 설명과 읽고 쓰기 (4획 부수)	※ 부수한자 카드
12/19 (목)	부수 학습 (214자/총17획)	한자의 부수에 대한 훈과 음에 대한 설명과 읽고 쓰기 (4획 부수)	
12/20 (금)	부수 학습 (214자/총17획)	한자의 부수에 대한 훈과 음에 대한 설명과 읽고 쓰기 (4획 부수)	※ 한자공책
12/26 (목)	부수 학습 (214자/총17획)	한자의 부수에 대한 훈과 음에 대한 설명과 읽고 쓰기 (4획 부수)	
12/27 (금)	부수 학습 (214자/총17획)	한자의 부수에 대한 훈과 음에 대한 설명과 읽고 쓰기 (4획 부수)	


방과후학교 (12)월 지도 계획서

강좌명	방과후학교 (한자)부	지도강사	노연미 
대상	한자급수 (2) 학년	지도시간	(목) 14:00~14:50
			(금) 13:00~13:50
지도요일	목, 금	지도기간	2019.12.1. ~ 12.27.
지도목표	당일 배우게 될 '급수한자(준5급/5급)'의 읽기와 쓰기를 스스로 학습한다.		


차시별 지도 계획

일자	주제	학습내용	비고 [준비물]
12/5 (목)	학생 개인 수준별 한자급수의 개별한자 학습	- 개별한자에 대한 설명과 읽고 쓰며 외우기 - 고사성어 외우기 (2~3개) - 배운 한자를 한자카드로 확인학습	※ 한자급수 교재와 카드
12/6 (금)		- 개별한자에 대한 설명과 읽고 쓰며 외우기 - 고사성어 외우기 (2~3개) - 배운 한자를 한자카드로 확인학습	
12/12 (목)		- 개별한자에 대한 설명과 읽고 쓰며 외우기 - 고사성어 외우기 (2~3개) - 배운 한자를 한자카드로 확인학습	
12/13 (금)		- 개별한자에 대한 설명과 읽고 쓰며 외우기 - 고사성어 외우기 (2~3개) - 배운 한자를 한자카드로 확인학습	
12/19 (목)	준5급 (100자)	- 개별한자에 대한 설명과 읽고 쓰며 외우기 - 고사성어 외우기 (2~3개) - 배운 한자를 한자카드로 확인학습	- 준5급 - 5급 ※ 한자공책
12/20 (금)	5급 (250자)	- 개별한자에 대한 설명과 읽고 쓰며 외우기 - 고사성어 외우기 (2~3개) - 배운 한자를 한자카드로 확인학습	
12/26 (목)		- 개별한자에 대한 설명과 읽고 쓰며 외우기 - 고사성어 외우기 (2~3개) - 배운 한자를 한자카드로 확인학습	
12/27 (금)		- 개별한자에 대한 설명과 읽고 쓰며 외우기 - 고사성어 외우기 (2~3개) - 배운 한자를 한자카드로 확인학습	

방과후학교 (12)월 지도 계획서

강좌명	방과후학교 (한자)부	지도강사	노 연 미 
대상	한자급수 (3~4) 학년	지도시간	목 (15:00~15:50)
			금 (14:00~14:50)
지도요일	목, 금	지도기간	2019.12.1. ~ 12.27.
지도목표	당일 배우게 될 '급수 한자(준5급/5급/준4급)'의 읽기와 쓰기를 스스로 학습한다.		
차시별 지도 계획			
일자	주제	학습내용	비고 [준비물]
12/5 (목)	학생 개인 수준별 한자급수의 개별한자 학습	- 개별한자에 대한 설명과 읽고 쓰며 외우기 - 고사성어 외우기 (3~4개) - 배운 한자를 한자카드로 확인학습	※ 한자급수 교재와 카드
12/6 (금)		- 개별한자에 대한 설명과 읽고 쓰며 외우기 - 고사성어 외우기 (3~4개) - 배운 한자를 한자카드로 확인학습	
12/12 (목)		- 개별한자에 대한 설명과 읽고 쓰며 외우기 - 고사성어 외우기 (3~4개) - 배운 한자를 한자카드로 확인학습	
12/13 (금)		- 개별한자에 대한 설명과 읽고 쓰며 외우기 - 고사성어 외우기 (3~4개) - 배운 한자를 한자카드로 확인학습	
12/19 (목)	준5급 (100자)	- 개별한자에 대한 설명과 읽고 쓰며 외우기 - 고사성어 외우기 (3~4개) - 배운 한자를 한자카드로 확인학습	- 준5급 - 5급 - 준4급
12/20 (금)	5급 (250자)	- 개별한자에 대한 설명과 읽고 쓰며 외우기 - 고사성어 외우기 (3~4개) - 배운 한자를 한자카드로 확인학습	
12/26 (목)	준4급 (400자)	- 개별한자에 대한 설명과 읽고 쓰며 외우기 - 고사성어 외우기 (3~4개) - 배운 한자를 한자카드로 확인학습	※ 한자공책
12/27 (금)		- 개별한자에 대한 설명과 읽고 쓰며 외우기 - 고사성어 외우기 (3~4개) - 배운 한자를 한자카드로 확인학습	

방과후학교 (12)월 지도 계획서

강좌명	방과후학교 (한자)부	지도강사	노 연 미	
대상	한자급수 (5~6) 학년	지도시간	(목) 15:00~15:50	
			(금) 16:00~16:50	
지도요일	목, 금	지도기간	2019.12.1. ~ 12.27.	
지도목표	당일 배우게 될 '급수 한자(4급/준3급/3급)' 의 읽기와 쓰기를 스스로 학습한다.			
차시별 지도 계획				
일자	주제	학습내용	비고 [준비물]	
12/5 (목)	학생 개인 수준별 한자급수의 개별한자 학습	- 개별한자에 대한 설명과 읽고 쓰며 외우기 - 고사성어 외우기 (3~5개) - 배운 한자를 한자카드로 확인학습	※ 한자급수 교재와 카드	
12/6 (금)		- 개별한자에 대한 설명과 읽고 쓰며 외우기 - 고사성어 외우기 (3~5개) - 배운 한자를 한자카드로 확인학습		
12/12 (목)		- 개별한자에 대한 설명과 읽고 쓰며 외우기 - 고사성어 외우기 (3~5개) - 배운 한자를 한자카드로 확인학습		
12/13 (금)		- 개별한자에 대한 설명과 읽고 쓰며 외우기 - 고사성어 외우기 (3~5개) - 배운 한자를 한자카드로 확인학습		
12/19 (목)	준4급 (400자)	- 개별한자에 대한 설명과 읽고 쓰며 외우기 - 고사성어 외우기 (3~5개) - 배운 한자를 한자카드로 확인학습	- 준4급	
	4급 (600자)	- 개별한자에 대한 설명과 읽고 쓰며 외우기 - 고사성어 외우기 (3~5개) - 배운 한자를 한자카드로 확인학습	- 4급	
12/20 (금)	준3급 (800자)	- 개별한자에 대한 설명과 읽고 쓰며 외우기 - 고사성어 외우기 (3~5개) - 배운 한자를 한자카드로 확인학습	- 준3급	
12/26 (목)	3급 (1,000자)	- 개별한자에 대한 설명과 읽고 쓰며 외우기 - 고사성어 외우기 (3~5개) - 배운 한자를 한자카드로 확인학습	- 3급	
12/27 (금)		- 개별한자에 대한 설명과 읽고 쓰며 외우기 - 고사성어 외우기 (3~5개) - 배운 한자를 한자카드로 확인학습	※ 한자공책	