



방과후학교 (4)월 지도 계획서

강좌명	방과후학교 (방송댄스)부	지도강사	한은결 한은결
대상	(1~6) 학년	지도시간	1부: 13:00 ~ 13:40 / 2부: 13:50 ~ 14:30 3부: 14:40 ~ 15:20 / 4부: 15:30 ~ 16:10
지도요일	수 / 금	지도기간	2022. 4.1. ~ 4.29.
지도목표	움츠러든 몸을 움직여 건강한 신체활동과 춤을 통한 활발한 대인관계에 대한 대화법을 안다.		
차시별 지도 계획			
일자	주제	학습내용	비고 [준비물]
4/1 (금)	기초 스트레칭 및 워밍업 후 최신 방송 댄스 안무	신체 발달에 좋은 스트레칭을 통하여 몸을 편안하게 만들고 몸의 근육을 풀어준 뒤 방송 댄스 안무 수업 진행 (여자아이들-TOMBOY)	
4/6 (수)	기초 스트레칭 및 워밍업 후 최신 방송 댄스 안무	신체 발달에 좋은 스트레칭을 통하여 몸을 편안하게 만들고 몸의 근육을 풀어준 뒤 방송 댄스 안무 수업 진행 (여자아이들-TOMBOY)	
4/8 (금)	기초 스트레칭 및 워밍업 후 최신 방송 댄스 안무	신체 발달에 좋은 스트레칭을 통하여 몸을 편안하게 만들고 몸의 근육을 풀어준 뒤 방송 댄스 안무 수업 진행 (여자아이들-TOMBOY)	
4/13 (수)	기초 스트레칭 및 워밍업 후 최신 방송 댄스 안무	신체 발달에 좋은 스트레칭을 통하여 몸을 편안하게 만들고 몸의 근육을 풀어준 뒤 방송 댄스 안무 수업 진행 (여자아이들-TOMBOY)	
4/15 (금)	기초 스트레칭 및 워밍업 후 최신 방송 댄스 안무	신체 발달에 좋은 스트레칭을 통하여 몸을 편안하게 만들고 몸의 근육을 풀어준 뒤 방송 댄스 안무 수업 진행 (여자아이들-TOMBOY)	
4/20 (수)	기초 스트레칭 및 워밍업 후 최신 방송 댄스 안무	신체 발달에 좋은 스트레칭을 통하여 몸을 편안하게 만들고 몸의 근육을 풀어준 뒤 방송 댄스 안무 수업 진행 (여자아이들-TOMBOY)	
4/22 (금)	기초 스트레칭 및 워밍업 후 최신 방송 댄스 안무	신체 발달에 좋은 스트레칭을 통하여 몸을 편안하게 만들고 몸의 근육을 풀어준 뒤 방송 댄스 안무 수업 진행 (여자아이들-TOMBOY)	
4/27 (수)	기초 스트레칭 및 워밍업 후 최신 방송 댄스 안무	신체 발달에 좋은 스트레칭을 통하여 몸을 편안하게 만들고 몸의 근육을 풀어준 뒤 방송 댄스 안무 수업 진행 (여자아이들-TOMBOY)	
4/29 (금)	기초 스트레칭 및 워밍업 후 최신 방송 댄스 안무	신체 발달에 좋은 스트레칭을 통하여 몸을 편안하게 만들고 몸의 근육을 풀어준 뒤 방송 댄스 안무 수업 진행 (여자아이들-TOMBOY)	


방과후학교 (4)월 지도 계획서-1

강좌명	방과후학교 (독서논술)부	지도강사	심미경		
대상	(1~2) 학년	지도시간		수	목
			1부	13:00 ~ 13:40	13:50 ~ 14:30
			2부	13:50 ~ 14:30	14:40 ~ 15:20
지도요일	수 / 목	지도기간	2022.4.6.~ 4.28.		
지도목표	책을 정확히 읽고 내용을 정확하게 표현할 수 있다.				
차시별 지도 계획					
일자	주제	학습내용			비고 [준비물]
4/6 (수)	'배려' 「깃털없는 기러기 보르카」	- 「깃털없는 기러기 보르카」 함께 읽기 - 인상적인 장면과 생각 정리하기 - 눈 가리고 장애인 체험하고 느낀 점 발표하기			동화책, 활동지
4/7 (목)		- 나와 다른 모습의 친구에 대한 '배려마음' 써보기 - 재미있는 문장 쓰기, 받아쓰기			
4/13 (수)	'즐거운 학교 생활' 「황반장 똥반장 연애반장」	- 즐거운 학교 생활 나누기 - 동민이의 반장이 되려는 모습에 대해 생각나누기 - 내가 반장이 된다면 생각 써 보기			동화책, 활동지
4/14 (목)					
4/20 (수)	NIE '마음이 따뜻해 지는 기사문'	- '마음이 따뜻해지는 기사문' 찾아 보기 - 중심 단어, 문장을 찾아 보기 - 육하원칙으로 내용을 함께 정리해 보기 - 배울 점을 찾아 글로 표현하기 - 자신의 주위에서 일어난 비슷한 경험을 발표하기			동화책, 활동지
4/21 (목)		- 안데르센 상에 대해 알아보기 - 이수지 작가의 작품 알아보기 - 「강이」를 읽고 줄거리를 만들어 보기 - 「파도야 놀자」를 읽고 줄거리를 만들어 보기			
4/27 (수)	글쓰기 기초	- 높임표현과 문장부호 익히기 - 그림보고 문장 완성하기			교재
4/28 (목)		- 낱말 바꿔쓰기 - 순서 바꿔쓰기			


방과후학교 (4)월 지도 계획서-2

강좌명	방과후학교 (독서논술)부	지도강사	심미경			
대상	(3~4) 학년	지도시간		수	목	
			2부	13:50 ~ 14:30	14:40 ~ 15:20	
			3부	14:40 ~ 15:20	15:30 ~ 16:10	
지도요일	수 / 목	지도기간	2022.4.6.~ 4.28.			
지도목표	책을 정확히 읽고 내용을 정확하게 표현할 수 있다.					
차시별 지도 계획						
일자	주제	학습내용			비고 [준비물]	
4/6 (수)	'배려' 「휠체어 탄 친구」	- 「휠체어 탄 친구」 함께 읽기 - 인상적인 장면과 생각 정리하기 - 눈가리고 장애인 체험하고 느낀 점 발표하기			동화책, 활동지	
4/7 (목)		- 직.간접으로 경험한 장애인에 대한 이야기 나누기 - '배려하는 마음'을 글로 써보기				
4/13 (수)	'안데르센 수상' 「이수지 작가의 작품 세계」	- 「강이」그림을 통해 내용을 유추해 보기 - 반려견에 대한 나의 생각을 정리하기 - 뒷 이야기 바꿔 보기			동화책, 활동지	
4/14 (목)		- 「파도야 놀자」인상 깊은 장면 정리하기 - 자신의 경험을 이야기해 보기 - '여름'으로 연상된 단어로 이야기 만들기				
4/20 (수)	NIE '마음이 따뜻해 지는 기사문'	- '마음이 따뜻해지는 기사문' 찾아 보기 - 중심 단어, 문장을 찾아 보기 - 육하원칙으로 내용을 함께 정리해 보기			활동지	
4/21 (목)		- 배울 점을 찾아 글로 표현하기 - 자신의 주위에서 일어난 비슷한 경험을 발표하기				
4/27 (수)	글쓰기 기초	- 공통된 풀이말 찾아 짧은 글짓기 - 적절한 이음말을 활용하여 짧은 글짓기			교재	
4/28 (목)		- 꾸밈말을 넣어 문장 자세히 글쓰기 - 동음이의어의 의미 알고 구별하여 짧은 글짓기				


방과후학교 (4)월 지도 계획서-3

강좌명	방과후학교 (독서논술)부	지도강사	심미경			
대상	(5~6) 학년	지도시간		수	목	
			3부	14:40 ~ 15:20	15:30 ~ 16:10	
			4부	15:30 ~ 16:10	16:20 ~ 17:00	
지도요일	수 / 목	지도기간	2022.4.6.~ 4.28.			
지도목표	책을 정확히 읽고 내용을 정확하게 표현할 수 있다.					
차시별 지도 계획						
일자	주제	학습내용			비고 [준비물]	
4/6 (수)	'안데르센 수상' 「이수지 작가의 작품 세계」	- 「강이」그림을 통해 내용을 유추해 보기 - 반려견에 대한 나의 생각을 정리하기 - 뒷 이야기 바꿔 보기			활동지	
4/7 (목)	자기 소개문 쓰기	- 자신을 소개하는 글을 형식에 맞게 쓰기 - 친구들의 소개문을 읽고 평가해보기				
4/13 (수)	현대소설 「흰종이 수염」	- 당시 시대상황 이해하기 - 동길이가 아버지의 상황과 동길이의 마음 이해하기 - 어려운 현실을 이겨내는 모습에 대한 생각쓰기			동화책, 활동지	
4/14 (목)	토론 논술 '재개발' 「사진관 옆 이발관」	- 재개발의 장. 단점에 대해 이야기 나누기 - 주인공의 입장에서 상황 정리해 보기 - 주인공의 행동을 근거를 들어 비판하기 - '재개발'에 대해 자신의 입장이 드러나는 글쓰기			동화책, 활동지	
4/20 (수)	신문활용교육 기사문 쓰기 '마음이 따뜻해 지는 기사문'	- 신문을 읽고 '마음이 따뜻해지는 기사문'을 찾기 - 중심 단어,문장을 찾아 보기 - 육하원칙으로 내용을 함께 정리해 보기			활동지	
4/21 (목)		- 배울 점을 찾아 글로 표현하기 - 자신의 주위에서 일어난 비슷한 경험을 발표하기				
4/27 (수)	글쓰기 기초 이음말의 적절한 활용	- 내용에 어울리는 이음말 만들어 연결하기 - 이음말에 어울리는 이야기 만들어 보기			교재	
4/28 (목)		- 이음말의 남용에 대해 생각하고 간결한 문단쓰기 - 이음말을 적절히 사용하여 통일성이 있는 문단 완성하기				


방과후학교 (4)월 지도 계획서-1

강좌명	방과후학교 (로봇과학1)부	지도강사	이 혜 련 
대상	(1~2) 학년	지도시간	13:50~14:30
지도요일	화 / 목	지도기간	2022. 4.5.~4.28.
지도목표	로봇 작동과 관련한 과학의 원리를 이해하고 여러 과학이론을 경험하게 하며, 직접 로봇을 제작하고 프로그램을 직접 작성, 작동시킴으로써, 학생들의 공간개념, 창의력, 응용력, 문제해결 능력 등의 기초과학탐구능력을 배양하고, 로봇에 대한 관심을 키우며, 기초 과학 이론과 전기이론, 컴퓨터 프로그래밍을 이해하고 사용하게 한다.		
차시별 지도 계획			
일자	주제	학습내용	비고 [준비물]
4/5 (화)	동물 창작하기	- 블록의 연결 방법을 익히고 주제에 따른 동물 모형을 창작	MRT 교재 로보키트
4/7 (목)	프레임과 어댑터사용법	- 어댑터 사용법 익혀 사물 모형 만들기 - 안경 제작	MRT 교재 로보키트
4/12 (화)	사물 모형 만들기	- 연필꽃이, 배 만들기(책 그림 참조) - 바이킹 제작	로보키트 워크북
4/14 (목)	세발자전거	- 축·부쉬를 이용한 구조물 만들기 - 세발자전거 제작	MRT 교재 로보키트
4/19 (화)	지레 이야기	- 지레란? - 지레의 발견, 지레 원리의 예 - 도구의 원리	동영상, ppt 워크북
4/21 (목)	만능 가제트팔	- 지레의 원리를 이용한 도구 만들기	MRT 교재 로보키트
4/26 (화)	탄성력	- 고무줄의 탄성력을 이용하여 로봇 움직이기 - 세 발 오토바이 제작	MRT 교재 로보키트
4/28 (목)	탄성력과 동력	- F-15 전투기 만들기	MRT 교재 로보키트

방과후학교 (4)월 지도 계획서-2

강좌명	방과후학교 (로봇과학2)부	지도강사	이 혜 련 
대상	(1~6) 학년	지도시간	14:40~15:20
지도요일	화/ 목	지도기간	2022. 4.5.~4.28.
지도목표	로봇 작동과 관련한 과학의 원리를 이해하고 여러 과학이론을 경험하게 하며, 직접 로봇을 제작하고 프로그램을 직접 작성, 작동시킴으로써, 학생들의 공간개념, 창의력, 응용력, 문제해결 능력 등의 기초과학탐구능력을 배양하고, 로봇에 대한 관심을 키우며, 기초 과학 이론과 전기이론, 컴퓨터 프로그래밍을 이해하고 사용하게 한다.		
차시별 지도 계획			
일자	주제	학습내용	비고 [준비물]
4/5 (화)	체인	- 체인의 힘의 전달 원리와 사용법	ppt,동영상 워크북
4/7 (목)	미니 탱크	- 체인을 이용한 동력 전달 장치 로봇 만들기	MRT 교재 로보키트
4/12 (화)	로봇의 균형 조건	- 무게중심의 개념, 로봇의 균형 조건 찾기	ppt 워크북
4/14 (목)	오토바이 만들기	- 무게중심을 고려하여 오토바이 제작 후 세워보기 - 모터를 이용하여 오토바이 움직이기	ppt 워크북
4/19 (화)	바퀴와 축	- 바퀴란? [바퀴의 원리와 발전] - 축이란? [축의 종류 및 축바퀴 사용예시]	ppt 워크북
4/21 (목)	꽃게 봇	- 대칭 구조를 이용한 꽃게 봇 제작	워크북
4/26 (화)	꽃게 봇의 무게중심	- 꽃게 봇의 무게중심을 찾고 꽃게 봇 세워 운행 시키기	워크북
4/28 (목)	전기란?	- 전기의 개념(전류, 저항, 전압 알기)	MRT 교재

방과후학교 (4)월 지도 계획서-3

강좌명	방과후학교 (로봇과학3)부	지도강사	이 혜 련 
대상	(1~6) 학년	지도시간	1부: 13:50~14:30 / 2부: 14:40~15:20 3부: 15:30~16:10 / 4부: 16:20~17:00
지도요일	화 / 목	지도기간	2022. 4.5.~4.28.
지도목표	로봇 작동과 관련한 과학의 원리를 이해하고 여러 과학이론을 경험하게 하며, 직접 로봇을 제작하고 프로그램을 직접 작성, 작동시킴으로써, 학생들의 공간개념, 창의력, 응용력, 문제해결 능력 등의 기초과학탐구능력을 배양하고, 로봇에 대한 관심을 키우며, 기초 과학 이론과 전기이론, 컴퓨터 프로그래밍을 이해하고 사용하게 한다.		
차시별 지도 계획			
일자	주제	학습내용	비고 [준비물]
4/5 (화)	동물 창작하기	- 블록의 연결 방법을 익히고 주제에 따른 동물 모형을 창작	MRT 교재 로보키트
4/7 (목)	프레임과 어댑터사용법	- 어댑터 사용법 익혀 사물 모형(안경) 만들기	MRT 교재 로보키트
4/12 (화)	사물 모형 만들기	- 연필꽃이, 배 만들기(책 그림 참조) - 바이킹제작	로보키트 워크북
4/14 (목)	세발자전거	- 축·부쉬를 이용한 구조물 만들기 - 세발자전거 제작	MRT 교재 로보키트
4/19 (화)	지레 이야기	- 지레란? [지레의 발견, 지레 원리의 예] - 도구의 원리	동영상, ppt 워크북
4/21 (목)	만능 가제트 팔	- 지레의 원리를 이용한 도구 만들기	MRT 교재 로보키트
4/26 (화)	탄성력	- 고무줄의 탄성력을 이용하여 로봇 움직이기 - 세 발 오토바이 제작	MRT 교재 로보키트
4/28 (목)	탄성력과 동력	- F-15 전투기 만들기	MRT 교재 로보키트

방과후학교 (4)월 지도 계획서-1

강좌명	방과후학교 (미술)부	지도강사	박은주 박은주		
대상	(1~2) 학년	지도시간		월	수
			1부	13:50~14:30	13:00~13:40
			2부	14:40~15:20	13:50~14:30
			3부	15:30~16:10	14:40~15:20
지도요일	월 / 수	지도기간	2021. 4.4. ~ 4. 27.		
지도목표	미술 활동을 통해 성취감을 느끼고 다양한 기법을 경험하며 표현한다.				
차시별 지도 계획					
일자	주제	학습내용			비고 [준비물]
4/4 (월)	가방 속에는 무엇이 있을까? 1	<ul style="list-style-type: none">- 나의 가방을 디자인하고 채색한다.- 가방 안의 물건을 관찰하고 표현하며 나의 물건의 소중함을 안다.			8절 도화지 채색도구 등
4/6 (수)	가방 속에는 무엇이 있을까? 2				
4/11 (월)	상상의 지하세계 1	<ul style="list-style-type: none">- 세계 각국의 랜드마크를 알아본다.- 랜드마크 아래에 신비롭고 아름다운 지하세계는 어떤 모습일까 이야기 나누고 상상으로 표현한다.			8절 도화지 채색도구 참고자료 색지 꾸미기 재료 등
4/13 (수)	상상의 지하세계 2				
4/18 (월)	나의 작은 상점 1	<ul style="list-style-type: none">- 상점을 무엇으로 채울 것인지 생각해 보고 상자에 그린다.- 클레이와 꾸미기 재료를 이용하여 가게 안에 넣어 완성한다.			종이 상자 클레이 색지 꾸미기 재료 채색 도구 등
4/20 (수)	나의 작은 상점 2				
4/25 (월)	8컷 요리만화 1	<ul style="list-style-type: none">- 요리에 관련된 이야기를 구상하고 전개한다.- 8컷 각 칸에 대사와 채색으로 완성한다.			8절 도화지 채색도구 등
4/27 (수)	8컷 요리만화 2				

방과후학교 (4)월 지도 계획서-2


강좌명	방과후학교 (미술)부	지도강사	박은주 박은주		
대상	(3~4) 학년	지도시간		월	수
			2부	14:40~15:20	13:50~14:30
			3부	15:30~16:10	14:40~15:20
			4부	16:20~17:00	15:30~16:10
지도요일	월 / 수	지도기간	2021. 4.4. ~ 4. 27.		
지도목표	미술 활동을 통해 성취감을 느끼고 다양한 기법을 경험하며 표현한다.				
차시별 지도 계획					
일자	주제	학습내용			비고 [준비물]
4/4 (월)	달콤한 케이크 조각 1	- 명암에 대하여 이해한다. - 물감의 색과 연필로 케이크 조각을 표현한다.			8절 도화지 채색도구 등
4/6 (수)	달콤한 케이크 조각 2				
4/11 (월)	상상의 지하세계 1	- 세계 각국의 랜드마크를 알아본다. - 랜드마크 아래에 신비롭고 아름다운 지하세계는 어떤 모습일까 이야기 나누고 상상으로 표현한다.			8절 도화지 채색도구 참고자료 색지 꾸미기 재료 등
4/13 (수)	상상의 지하세계 2				
4/18 (월)	나의 작은 상점 1	- 상점을 무엇으로 채울 것인지 생각해 보고 상자에 그린다. - 클레이와 꾸미지 재료를 이용하여 가게 안에 넣어 완성한다.			종이 상자 클레이 색지 꾸미기 재료 채색 도구 등
4/20 (수)	나의 작은 상점 2				
4/25 (월)	8컷 요리만화 1	- 요리에 관련된 이야기를 구상하고 전개한다. - 8컷 각 칸에 대사와 채색으로 완성한다.			8절 도화지 채색도구 등
4/27 (수)	8컷 요리만화 2				

방과후학교 (4)월 지도 계획서-3

강좌명	방과후학교 (미술)부	지도강사	박은주 박은주		
대상	(5~6) 학년	지도시간		월	수
			3부	15:30~16:10	14:40~15:20
			4부	16:20~17:00	15:30~16:10
지도요일	월 / 수	지도기간	2021. 4.4. ~ 4. 27.		
지도목표	미술 활동을 통해 성취감을 느끼고 다양한 기법을 경험하며 표현한다.				
차시별 지도 계획					
일자	주제	학습내용			비고 [준비물]
4/4 (월)	소묘 명암에 대하여 1	- 빛, 그림자, 밝고 어두운 명암에 대하여 이해한다. - 명암의 단계를 표현한다.			8절 도화지 채색도구 등
4/6 (수)	소묘 명암에 대하여 2				
4/11 (월)	내가 걸어가는 길 1	- 나의 신발을 관찰하고 자세히 보고 그리기 한다. - 나는 어디를 가고 있을까? 상상하여 표현한다.			8절 도화지 채색도구 참고자료 등
4/13 (수)	내가 걸어가는 길 2				
4/18 (월)	나의 작은 상점 1	- 상점을 무엇으로 채울 것인지 생각해 보고 상자에 그린다. - 클레이와 꾸미지 재료를 이용하여 가게 안에 넣어 완성한다.			종이 상자 클레이 색지 꾸미기 재료 채색 도구 등
4/20 (수)	나의 작은 상점 2				
4/25 (월)	8컷 요리만화 1	- 요리에 관련된 이야기를 구상하고 전개한다. - 8컷 각 칸에 대사와 채색으로 완성한다.			8절 도화지 채색도구 등
4/27 (수)	8컷 요리만화 2				

* 교육활동 계획안은 수업 진행 상황에 따라 수업 내용이 달라 질 수 있습니다.

방과후학교 (4)월 지도 계획서

강좌명	방과후학교 (바둑)부	지도강사	신유경 
대상	(1~6) 학년	지도시간	1부: 13:00 ~ 13:40 / 2부: 13:50 ~ 14:30 3부: 14:40 ~ 15:20 / 4부: 15:30 ~ 16:10
지도요일	수 / 금	지도기간	2022. 4.1. ~ 4.29.
지도목표	바둑에 대한 기초를 다져 바둑을 둘 수 있다는 성취감을 느끼게 한다.		
차시별 지도 계획			
일자	주제	학습내용	비고 [준비물]
4/1 (금)	돌 살리기와 단수의 방향	내 돌이 죽지 않도록 활로를 늘려 살리고 단수의 방향을 잘 살피서 상대의 돌을 잡도록 한다.	
4/6 (수)	양 단수 피하기 1	양 단수 모양이 되는 곳을 연결하여 돌의 안전을 도모한다.	
4/8 (금)	양 단수 피하기 2	양 단수 모양이 되는 곳을 연결하여 돌의 안전을 도모한다.	
4/13 (수)	돌의 연결과 끊음 1	내 돌은 연결하여 강하게 만들고 상대의 돌은 끊어서 약하게 만든다.	
4/15 (금)	돌의 연결과 끊음 2	내 돌은 연결하여 강하게 만들고 상대의 돌은 끊어서 약하게 만든다.	
4/20 (수)	착수금지 1	바둑돌이 들어갈 수 없는 자리인 착수금지를 이해한다.	
4/22 (금)	착수금지 2	바둑돌이 들어갈 수 없는 자리인 착수금지를 이해한다.	
4/27 (수)	끊어서 단수치기 1	상대의 돌이 연결하지 못하도록 끊어서 단수 친다.	
4/29 (금)	끊어서 단수치기 2	상대의 돌이 연결하지 못하도록 끊어서 단수 친다.	

***바둑은 수준별 개인별 지도입니다. 개인의 기력차에 따라 지도내용은 달라질 수 있습니다.

방과후학교 (4)월 지도 계획서-1

강좌명	방과후학교 (바이올린)부	지도강사	김혜진 김 ^현 혜진		
대상	초급	지도시간		화	금
			1부	13:50~14:30	13:00~13:40
			2부	14:40~15:20	13:50~14:30
			3부	15:30~16:10	14:40~15:20
4부	16:20~17:00	15:30~16:10			
지도요일	화 / 금	지도기간	2022.4.5.~4.29.		
지도목표	올바른 자세를 꾸준히 익혀 바른 소리를 낼 수 있다.				
차시별 지도 계획					
일자	주제	학습내용			비고 [준비물]
4/1 (금)	활모양 올바르게 잡고 유지하기	- 활을 잡는 모양을 유지하며 소리 낼 수 있도록 한다.			바이올린, 교재
4/5 (화)	긴소리 짧은 소리내기	- 긴 박자와 짧은 박자 소리내기			
4/8 (금)	자세 유지하며 줄넘기는 소리	- 올바른 자세로 줄을 짚으며 연주하기			
4/12 (화)	1번 손가락 운지	- 1번 손가락 운동			
4/15 (금)	리듬 연주법 1	- 말 리듬을 활용한 리듬 연주 (스타카토)			
4/19 (화)	리듬 연주	- 자동차 붐붐 리듬 연주			
4/22 (금)	A 현 위의 3번 손가락 짚기	- 돌다리 리듬 연주			
4/26 (화)	1번과 2번 연속 짚기	- 음정에 유의하여 자리 익히기			
4/29 (금)	3번 2번 1번 거꾸로 짚기	- 줄넘기는 방법을 활용하여 올바른 음정으로 자리를 익힌다.			

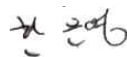
방과후학교 (4)월 지도 계획서-2

강좌명	방과후학교 (바이올린)부	지도강사	김혜진 김혜진		
대상	중급	지도시간		화	금
			1부	13:50~14:30	13:00~13:40
			2부	14:40~15:20	13:50~14:30
			3부	15:30~16:10	14:40~15:20
			4부	16:20~17:00	15:30~16:10
지도요일	화 / 금	지도기간	2022.4.5.~4.29.		
지도목표	D 현 위의 음들을 정확히 소리 낼 수 있다.				
차시별 지도 계획					
일자	주제	학습내용			비고 [준비물]
4/1 (금)	D 현 소리내기	- A, E 줄의 이 현 연습 - D 현 위의 음들을 익히기			바이올린, 교재
4/5 (화)	계이름 알기	- 운지 번호에 따른 계이름을 알아본다.			
4/8 (금)	활 잡은 손 모양과 이 현 할 때 자세 다듬기	- 4번 손가락을 떼지 않고 줄을 넘기며 정확한 음정 유지하기			
4/12 (화)	계이름	- 낮은음과 높은음			
4/15 (금)	2중 화음 긋기	- 2중 화음 긋는 법을 개방현을 통하여 익히고 소리의 울림을 알아본다.			
4/19 (화)	2중 화음을 통한 고른 화음 내기	- 음들을 고르게 연주하고 알맞은 힘을 주어 활 긋기를 해본다.			
4/22 (금)	계이름	- 운지 번호에 따라 높은음과 낮은음을 알고 계이름과 줄이 다름을 알 수 있도록 한다.			
4/26 (화)	라장조 음계와 분산화음	- 라장조 음계 익히기			
4/29 (금)	여러 리듬 연주	- 여러 리듬을 활용하여 라장조 위의 분산화음을 연습해보자.			


방과후학교 (4)월 지도 계획서-3

강좌명	방과후학교 (바이올린)부	지도강사	김혜진 김혜진		
대상	고급	지도시간		화	금
			1부	13:50~14:30	13:00~13:40
			2부	14:40~15:20	13:50~14:30
			3부	15:30~16:10	14:40~15:20
			4부	16:20~17:00	15:30~16:10
지도요일	화 / 금	지도기간	2022.4.5.~4.29.		
지도목표	G 현 위의 음들을 익혀본다.				
차시별 지도 계획					
일자	주제	학습내용			비고 [준비물]
4/1 (금)	멈추기 그리고 연주하기	- 활을 멈추고 손가락을 짚고 소리 낸다.			바이올린, 교재
4/5 (화)	에튀드	- 1번 손가락 유지하며 음정에 신경 쓰기			
4/8 (금)	스타카토와 악센트	- 악센트를 구분하여 연주해보기			
4/12 (화)	말 리듬	- 말 리듬을 활용한 (자기 이름 붙여) 리듬을 익힌다.			
4/15 (금)	G 현의 작은 별	- G 현을 활용한 작은 별 연주			
4/19 (화)	8분음표 리듬	- 8분음표 리듬을 가볍게 연주하고 UP 보우 활용			
4/22 (금)	바이올린 악보 기호	- 곡에서 활용된 악보 기호를 익혀보자 - 늘임표 찾기			
4/26 (화)	안단티노 연주	- G 현을 활용한 안단티노 연주			
4/29 (금)	1번과 3번 동시 짚기	- 2개 손가락 동시에 짚으며 유연하게 줄 넘김 한다.			


방과후학교 (4)월 지도 계획서-1

강좌명	방과후학교 (수학)부	지도강사	한 은 영 
대상	(1) 학년	지도시간	월) 13:50 ~ 14:30 수) 13:00 ~ 13:40
지도요일	월 / 수	지도기간	2021. 4.4. ~ 4.27.
지도목표	여러 가지 모양에 대해 알 수 있다.		
차시별 지도 계획			
일자	주제	학습내용	비고 [준비물]
4/4 (월)	9까지의 수	- 실력 바로 쌓기	교재 및 필기도구
4/6 (수)	9까지의 수	- 1단원 정리	
4/11 (월)	여러 가지 모양	- 같은 모양끼리 모으기	
4/13 (수)	여러 가지 모양	- 같은 모양 찾기	
4/18 (월)	여러 가지 모양	- 여러 가지 모양 알아보기	
4/20 (수)	여러 가지 모양	- 여러 가지 모양으로 만들어 보기	
4/25 (월)	여러 가지 모양	- 실력 바로 쌓기	
4/27 (수)	여러 가지 모양	- 2단원 정리	


방과후학교 (4)월 지도 계획서-2

강좌명	방과후학교 (수학)부	지도강사	한 은 영 
대상	(2) 학년	지도시간	월) 13:50 ~ 14:30 수) 13:00 ~ 13:40
지도요일	월 / 수	지도기간	2021. 4.4. ~ 4.27.
지도목표	여러 가지 도형에 대해 알 수 있다.		
차시별 지도 계획			
일자	주제	학습내용	비고 [준비물]
4/4 (월)	세 자리 수	- 실력 바로 쌓기	교재 및 필기도구
4/6 (수)	세 자리 수	- 1단원 정리	
4/11 (월)	여러 가지 도형	- ○ 알아보기	
4/13 (수)	여러 가지 도형	- △ 알아보기	
4/18 (월)	여러 가지 도형	- □ 알아보기	
4/20 (수)	여러 가지 도형	- 칠교판으로 모양 만들기	
4/25 (월)	여러 가지 도형	- 오각형과 육각형 알아보기	
4/27 (수)	여러 가지 도형	- 똑같은 모양으로 쌓기	


방과후학교 (4)월 지도 계획서-3

강좌명	방과후학교 (수학)부	지도강사	한 은 영 
대상	(3) 학년	지도시간	월) 14:40 ~ 15:20 수) 13:50 ~ 14:30
지도요일	월 / 수	지도기간	2021. 4.4. ~ 4.27.
지도목표	평면도형에 대해 알 수 있다.		
차시별 지도 계획			
일자	주제	학습내용	비고 [준비물]
4/4 (월)	덧셈과 뺄셈	- 받아 내림이 2번, 3번 있는 세 자릿수 — 세 자릿수	교재 및 필기도구
4/6 (수)	덧셈과 뺄셈	- 실력 바로 쌓기	
4/11 (월)	평면도형	- 1단원 정리	
4/13 (수)	평면도형	- 선의 종류 알아보기	
4/18 (월)	평면도형	- 각 알아보기	
4/20 (수)	평면도형	- 직각 알아보기	
4/25 (월)	평면도형	- 직각삼각형 알아보기	
4/27 (수)	평면도형	- 직사각형 알아보기	


방과후학교 (4)월 지도 계획서-4

강좌명	방과후학교 (수학)부	지도강사	한 은 영 
대상	(4) 학년	지도시간	(월) 15:10~15:50 (수) 14:30~15:10
지도요일	월 / 수	지도기간	2021. 4.4. ~ 4.27.
지도목표	각도에 대해 알 수 있다.		
차시별 지도 계획			
일자	주제	학습내용	비고 [준비물]
4/4 (월)	큰 수	- 수의 크기 비교하기	교재 및 필기도구
4/6 (수)	큰 수	- 1단원 정리	
4/11 (월)	각도	- 각의 크기 비교하기	
4/13 (수)	각도	- 각의 크기를 나타내는 단위 알아보기	
4/18 (월)	각도	- 각 그리는 방법 알아보기	
4/20 (수)	각도	- 직각보다 작은 각과 큰 각 알아보기	
4/25 (월)	각도	- 각도 재기	
4/27 (수)	각도	- 각도의 합과 차 알아보기	


방과후학교 (4)월 지도 계획서-5

강좌명	방과후학교 (수학)부	지도강사	한 은 영 
대상	(5) 학년	지도시간	(월) 15:10~15:50 (수) 14:30~15:10
지도요일	월 / 수	지도기간	2021. 4.4. ~ 4.27.
지도목표	약수와 배수에 대해 알 수 있다.		
차시별 지도 계획			
일자	주제	학습내용	비고 [준비물]
4/4 (월)	자연수의 혼합계산	- 실력 바로 쌓기	교재 및 필기도구
4/6 (수)	자연수의 혼합계산	- 1단원 정리	
4/11 (월)	약수와 배수	- 약수 찾아보기	
4/13 (수)	약수와 배수	- 배수 찾아보기	
4/18 (월)	약수와 배수	- 곱을 이용하여 약수와 배수의 관계 알아보기	
4/20 (수)	약수와 배수	- 공약수와 최대공약수 구하기	
4/25 (월)	약수와 배수	- 최대공약수 구하는 방법 알아보기	
4/27 (수)	약수와 배수	- 공배수와 최소공배수 구하기	


방과후학교 (4)월 지도 계획서-6

강좌명	방과후학교 (수학)부	지도강사	한 은 영 
대상	(6) 학년	지도시간	(월) 16:00~16:40 (수) 15:20~16:00
지도요일	월 / 수	지도기간	2021. 4.4. ~ 4.27.
지도목표	각기둥과 각뿔에 대해 알 수 있다.		
차시별 지도 계획			
일자	주제	학습내용	비고 [준비물]
4/4 (월)	분수의 나눗셈	- 실력 바로 쌓기	교재 및 필기도구
4/6 (수)	분수의 나눗셈	- 1단원 정리	
4/11 (월)	각기둥과 각뿔	- 각기둥 알아보기	
4/13 (수)	각기둥과 각뿔	- 각기둥의 이름과 구성요소 알아보기	
4/18 (월)	각기둥과 각뿔	- 각기둥의 전개도 알아보기	
4/20 (수)	각기둥과 각뿔	- 각기둥의 전개도 그려보기	
4/25 (월)	각기둥과 각뿔	- 각뿔 알아보기	
4/27 (수)	각기둥과 각뿔	- 각뿔의 이름과 구성요소 알아보기	


방과후학교 (4)월 지도 계획서-1

강좌명	방과후학교 (요리)부	지도강사	김미화 
대상	(1~2) 학년	지도시간	13:00~13:40
지도요일	금	지도기간	2022. 4.1.~4.30
지도목표	요리 활동을 통해 다양한 식재료들을 접함으로써 편식을 예방하고 오감을 발달시키며, 창의력과 협동심을 기르며, 나아가 요리사와 파티쉐가 되고 싶은 학생들이 미리 경험을 통해 자신의 소질을 계발하고 체험해볼 수 있다. 여름철 다양한 식 재료를 이용하여 여름 요리들을 해 볼 수 있다.		
차시별 지도 계획			
일자	주제	학습내용	비고 [준비물]
4/1 (금)	미니소시지빵 (키즈베이킹)	- '소시지 소시지'를 읽고 느낀점을 이야기해본다. - 콘치즈를 만들고, 모닝롤 안에 속을 파내어 그릇을 만든 후 콘치즈를 넣고 부어스트 소시지를 올려 오븐에 굽는다.	개인 앞치마
4/8 (금)	참치새싹비빔밥 (웰빙요리)	- 봄의 다양한 변화에 대해 알아본다. - 다양한 새싹채소와 참치를 이용하여 비빔밥을 만든다.	개인 앞치마
4/15 (금)	연유딸기브레드 (창의요리)	- 연유를 만드는 방법에 대해 알아본다. - 통 식빵을 바둑판 모양으로 자르고 연유 소스를 발라 오븐에 구운 후 생크림과 딸기로 장식한다.	개인 앞치마
4/22 (금)	달걀장 (생활요리)	- 부모님을 도와 함께 요리해 보았던 경험에 대해 이야기 나눈다. - 삶은 달걀을 껍질을 깬 후 간장소스를 만들어 부어 달걀 장을 완성한다.	개인 앞치마
4/29 (금)	피자를 (퓨전요리)	- 퓨전요리가 무엇인지 알아본다. - 춘권에 피자 소스, 치즈를 넣어 돌돌 말아 피자 롤을 만들어 오븐에 구워낸다.	개인 앞치마

방과후학교 (4)월 지도 계획서-2

강좌명	방과후학교 (요리)부	지도강사	김미화 
대상	(3~4) 학년	지도시간	13:50~14:30
지도요일	금	지도기간	2022. 4.1.~4.30
지도목표	요리 활동을 통해 다양한 식 재료 들을 접함으로써 편식을 예방하고 오감을 발달시키며, 창의력과 협동심을 기르며, 나아가 요리사와 파티쉐가 되고 싶은 학생들이 미리 경험을 통해 자신의 소질을 계발하고 체험해볼 수 있다. 여름철 다양한 식 재료를 이용하여 여름 요리들을 해 볼 수 있다.		
차시별 지도 계획			
일자	주제	학습내용	비고 [준비물]
4/1 (금)	미니소시지빵 (키즈베이킹)	- 다양한 소시지가 종류를 알아본다. - 콘치즈를 만들고, 모닝롤 안에 속을 파내어 그릇을 만든 후 콘치즈를 넣고 부어스트소시지를 올려 오븐에 굽는다.	개인 앞치마
4/8 (금)	참치새싹비빔밥 (웰빙요리)	- 새싹채소의 종류와 각각의 효능에 대해 안다. - 다양한 새싹채소와 참치를 이용하여 비빔밥을 만든다.	개인 앞치마
4/15 (금)	연유딸기브레드 (창의요리)	- 연유의 다양한 쓰임에 대해 알아본다. - 통식빵을 바둑판모양으로 자르고 연유소스를 발라 오븐에 구운 후 생크림과 딸기로 장식한다.	개인 앞치마
4/22 (금)	달걀장 (생활요리)	- 달걀의 영양소에 대해 안다. - 삶은 달걀을 껍질을 깬 후 간장소스를 만들어 부어 달걀장을 완성한다.	개인 앞치마
4/29 (금)	피자 롤 (퓨전요리)	- 다양한 퓨전요리의 종류를 안다. - 춘권에 피자 소스, 치즈를 넣어 돌돌 말아 피자 롤을 만들어 오븐에 구워낸다.	개인 앞치마

방과후학교 (4)월 지도 계획서 - 3

강좌명	방과후학교 (요리)부	지도강사	김미화 
대상	(5~6) 학년	지도시간	14:40~15:20 15:30~16:10
지도요일	금	지도기간	2022. 4.1.~4. 30.
지도목표	요리활동을 통해 다양한 식재료들을 접함으로써 편식을 예방하고 오감을 발달시키며, 창의력과 협동심을 기르며, 나아가 요리사와 파티쉐가 되고 싶은 학생들이 미리 경험을 통해 자신의 소질을 개발하고 체험해볼 수 있다. 여름철 다양한 식재료를 이용하여 여름요리들을 해볼 수 있다.		
차시별 지도 계획			
일자	주제	학습내용	비고 [준비물]
4/1 (금)	미니소시지빵 (키즈베이킹)	- 소시지를 만드는 방법에 대해 알아본다. - 콘치즈를 만들고, 모닝롤 안에 속을 파내어 그릇을 만든 후 콘치즈를 넣고 부어스트소시지를 올려 오븐에 굽는다.	개인 앞치마
4/8 (금)	참치새싹비빔밥 (웰빙요리)	- 봄철 나는 다양한 나물들에 대해 안다. - 다양한 새싹채소와 참치를 이용하여 비빔밥을 만든다.	개인 앞치마
4/15 (금)	연유딸기브레드 (창의요리)	- 연유, 버터, 치즈, 생크림 등 우유로 만드는 다양한 재료를 알아본다. - 통 식빵을 바둑판 모양으로 자르고 연유 소스를 발라 오븐에 구운 후 생크림과 딸기로 장식한다.	개인 앞치마
4/22 (금)	달걀장 (생활요리)	- 달걀을 이용한 다양한 요리법에 대해 안다. - 삶은 달걀을 껍질을 깬 후 간장소스를 만들어 부어 달걀장을 완성한다.	개인 앞치마
4/29 (금)	피자롤 (퓨전요리)	- 대표적인 퓨전요리에 대해 소개한다. - 춘권에 피자 소스, 치즈를 넣어 돌돌 말아 피자롤을 만들어 오븐에 구워낸다.	개인 앞치마

방과후학교 (4)월 지도 계획서-1

강좌명	방과후학교 (영어)부	지도강사	최윤정 최/윤정
대상	(1) 학년	지도시간	13:50~14:30
지도요일	화 / 목	지도기간	2022.4.5. ~ 4.28.
지도목표	Happy English Class – My ABC big letters /small letters NEW BOOK		
차시별 지도 계획			
일자	주제	학습내용	비고 [준비물]
4/5 (화)	ABC Phonics Monster Phonics	My ABC small letters /Big letters New Book Monster Phonics Speaking Reading Writing	Teacher Guide Student/ Workbook
4/7 (목)	ABC Phonics Monster Phonics	Elementary Song / Special Speaking Program Monster Phonics - Writing A B C - Phonics Words Speaking Reading Writing	Teacher Guide Student/ Workbook
4/12 (화)	ABC Phonics Monster Phonics	ABC Word Game Animals Colors Count School Monster Phonics - Speaking	Teacher Guide Student/ Workbook
4/14 (목)	ABC Phonics Monster Phonics	My ABC - Elementary Song Animals Colors Count School Monster Phonics - Writing Special Speaking Program	Teacher Guide Student/ Workbook
4/19 (화)	ABC Phonics Monster Phonics	Elementary Song / Special Speaking Program Monster Phonics - Writing A B C - Phonics Words Speaking Reading Writing	Teacher Guide Student/ Workbook
4/21 (목)	ABC Phonics Monster Phonics	Elementary Song / Special Speaking Program Monster Phonics - Writing D E F - Phonics Words Speaking Reading Writing	Teacher Guide Student/ Workbook
4/26 (화)	ABC Phonics Monster Phonics	Storytelling - ABC Phonics Animals Count Colors School Special Speaking Program	Teacher Guide Student/ Workbook
4/28 (목)	ABC Phonics Game Party	END - big letters / small letters Monster Phonics Special Writing Program Game Party - Happy English Class	Teacher Guide Student/ Workbook
4/29 (목)	New Book	END ABC- big /small letters Review – Game Party New Book	Teacher Guide Student/ Workbook

방과후학교 (4)월 지도 계획서-2

강좌명	방과후학교 (영어)부	지도강사	최윤정 최/윤정
대상	(2) 학년	지도시간	14:40~15:20
지도요일	화 / 목	지도기간	2022.4.5. ~ 4.28.
지도목표	Happy English Class – My School – Special Speaking Program New Book – Basic Phonics		
차시별 지도 계획			
일자	주제	학습내용	비고 [준비물]
4/5 (화)	Basic Phonics School	New Book -Basic Phonics Special Writing / Speaking Program Speaking Writing Listen	Teacher Guide Student/ Workbook
4/7 (목)	Basic Phonics Who I am ?	Basic Phonics Words Who I am ? My name is..... I have sisters and brothers. Special Speaking Program	Teacher Guide Student/ Workbook
4/12 (화)	Basic Phonics Who I am ?	Basic Phonics Words Who I am ? My name is..... I have sisters and brothers Special Speaking Program	Teacher Guide Student/ Workbook
4/14 (목)	Basic Phonics School	I am an elementary school student. This is a pencil. Special Writing / Speaking Program Speaking Writing Listen	Teacher Guide Student/ Workbook
4/19 (화)	Basic Phonics Count	I am eight years old. Counting Program Special Writing / Speaking Program Speaking Writing Listen	Teacher Guide Student/ Workbook
4/21 (목)	Basic Phonics School	My school name is Seosin. Basic Phonics Words Special Writing / Speaking Program Speaking Writing Listen	Teacher Guide Student/ Workbook
4/26 (화)	Basic Phonics Count	Counting Program 10 20 30 40 50 100 Special Writing / Speaking Program Speaking Writing Listen	Teacher Guide Student/ Workbook
4/28 (목)	Basic Phonics Game Party	Basic Phonics Words Game Party - Happy English Class Special Writing / Speaking Program Speaking Writing Listen	Teacher Guide Student/ Workbook
4/29 (목)	New Book	Review – Game Party New Book	Teacher Guide Student/ Workbook

방과후학교 (4)월 지도 계획서-3

강좌명	방과후학교 (영어)부	지도강사	최윤정 최/윤정
대상	(3~4) 학년	지도시간	15:30~16:10
지도요일	화 / 목	지도기간	2022.4.5. ~ 4.28.
지도목표	Kids 1/2 Basic Speaking Program (Grammar & Writing & Understand) New Book		
차시별 지도 계획			
일자	주제	학습내용	비고 [준비물]
4/5 (화)	Kids 1/ Kids 2 School	New book - Orientation School supplies / use pencil eraser Speaking Writing Listen Reading	Teacher Guide Student/ Workbook
4/7 (목)	Kids 1/ Kids 2 a / an	An apple / a banana / a car / an umbrella It is a cat. - Basis Grammar Special Writing Program Speaking Writing Listen Reading	Teacher Guide Student/ Workbook
4/12 (화)	Kids 1/ Kids 2 a / an	a dog / an animal / a house Basic Words / Fill the blank Speaking Writing Listen Reading	Teacher Guide Student/ Workbook
4/14 (목)	Kids 1/ Kids 2 the	The sun is big. The moon is small. Basic Words / Fill the blank Speaking Writing Listen Reading	Teacher Guide Student/ Workbook
4/19 (화)	Kids 1/ Kids 2 I You He She It	I am a teacher. I am a student. He is a doctor. Special Writing and speaking program Speaking Writing Listen Reading	Teacher Guide Student/ Workbook
4/21 (목)	Kids 1/ Kids 2 We They You	We are students. They are dogs. Basic Words / Fill the blank Speaking Writing Listen Reading	Teacher Guide Student/ Workbook
4/26 (화)	Kids 1/ Kids 2 Not	I am not a teacher. He is not a student. Understand and Writing Storytelling Book -Peter Pan Speaking Writing Listen Reading	Teacher Guide Student/ Workbook
4/28 (목)	Kids 1/ Kids 2 Game Party	Special Speaking Game Program Repeat all the grammar points Happy English School Word Party Speaking Writing Listen Reading	Teacher Guide Student/ Workbook
4/29 (목)	Review	Choose and unscramble Grammar Pattern Listen and Review	Teacher Guide Student/ Workbook

방과후학교 (4)월 지도 계획서-4

강좌명	방과후학교 (영어)부	지도강사	최윤정 최/윤정
대상	(5~6) 학년	지도시간	4부: 16:00~16:40
지도요일	화 / 목	지도기간	2021.4.1. ~ 4.29.
지도목표	Kids 3 / Beginner 1 – Basic Grammar – Speaking / Writing/ Vocabulary New Book – Student/Workbook		
차시별 지도 계획			
일자	주제	학습내용	비고 [준비물]
4/5 (화)	Kids 3 / Beginner Basic Grammar	New Book - Orientation Check up my level Writing Grammar Understand	Teacher Guide Student/ Workbook
4/7 (목)	Kids 3 / Beginner Present Tense	I am a student. We are not teachers. Grammar Point and Check up Vocabulary Writing Grammar Understand	Teacher Guide Student/ Workbook
4/12 (화)	Kids 3 / Beginner Present Tense	The weather is hot. Today I need my umbrella. Writing and Check up Writing Grammar Understand	Teacher Guide Student/ Workbook
4/14 (목)	Kids 3 / Beginner Present Tense	I go to the supermarket. Speaking Program / use your words Writing Grammar Understand	Teacher Guide Student/ Workbook
4/19 (화)	Kids 3 / Beginner Who I am ?	Special Speaking Program Who I am ? I like BTS. The songs are great. Writing Grammar Understand	Teacher Guide Student/ Workbook
4/21 (목)	Kids 3 / Beginner Present Tense	I can't speak english. Can you help me ,please? Vocabulary / Grammar Check up Fill the blank / Understand Writing Grammar Understand	Teacher Guide Student/ Workbook
4/26 (화)	Kids 3 / Beginner Storytelling	Storytelling - Peter Pan Special Reading Program Writing Grammar Understand	Teacher Guide Student/ Workbook
4/28 (목)	Kids 3 / Beginner Special Speaking Program	Vocabulary Test Check up my level Writing Grammar Understand	Teacher Guide Student/ Workbook
4/29 (목)	Review	Choose and unscramble Grammar Pattern Listen and Review	Teacher Guide Student/ Workbook

방과후학교 (4)월 지도 계획서

강좌명	방과후학교 (음악줄넘기)부	지도강사	최 지 예 최지예
대상	(1~6) 학년	지도시간	1부: 13:50 ~ 14:30 / 2부: 14:40 ~ 15:20 3부: 15:30 ~ 16:10 / 4부: 16:20 ~ 17:00
지도요일	월 / 목	지도기간	2022.4.4.~ 4.28.
지도목표	음악줄넘기를 통하여 신체 발달 및 창의성 발달 촉진한다.		
차시별 지도 계획			
일자	주제	학습내용	비고 [준비물]
4/4 (월)	기초 줄 돌리기	- 구령에 맞추어 다양한 옆 떨어 돌리기 표현하기	
4/7 (목)	기초스텝 1	- 2 도약 동작들 기본 음악에 맞춰 뛰기	
4/11 (월)	기초 체력 활동	- 기초 체력 향상을 위한 놀이 활동	
4/14 (목)	기초 줄 돌리기	- 구령에 맞추어 다양한 옆 떨어 돌리기 표현하기	
4/18 (월)	기초스텝 1	- 1 도약 동작들 기본 음악에 맞춰 뛰기	
4/22 (목)	기초 줄 돌리기	- 구령에 맞추어 다양한 옆 떨어 돌리기 표현하기	
4/25 (월)	기초스텝 1	- 2 도약, 1 도약	
4/28 (목)	기초 줄 돌리기	- 구령에 맞추어 다양한 옆 떨어 돌리기 표현하기	

방과후학교 (4)월 지도 계획서-1

강좌명	방과후학교 (주산암산)부	지도강사	유민자 유민자
대상	초급	지도시간	(월) 13:50~14:10 (수) 13:00~13:40
지도요일	월 / 수	지도기간	2022. 4.4. ~ 4 .27.
지도목표	9까지의 수 간단한 호산 암산법을 배우고 할 수 있다.		
차시별 지도 계획			
일자	주제	학습내용	비고 [준비물]
4/4 (월)	9까지의 주판으로 놓기	- 아래알 엄지, 윗알 검지 지켜가며 바르게 놓기 연습	대주판. 교재.주판
4/6 (수)	9까지의 주판으로 놓기[호산]	- 아래알 엄지, 윗알 검지 지켜가며 바르게 놓기 연습. - 호산 법 배우기	대주판. 교재.주판
4/11 (월)	9까지의 주판으로 놓기[암산]	- 아래알 엄지, 윗알 검지 지켜가며 바르게 놓기 연습. - 바른 암산 법 배우기	대주판. 그림판
4/13 (수)	9까지의 주판으로 놓기	- 아래알 엄지, 윗알 검지 지켜가며 바르게 놓기 연습. - 숫자 읽기	대주판. 교재.주판
4/18 (월)	9까지의 주판으로 놓기	- 아래알 엄지, 윗알 검지 지켜가며 바르게 놓기 연습.	대주판. 교재.주판
4/20 (수)	보수에 대해 알기 1	- 10의 보수에 대해 알고 써 보기	대주판. 교재.주판
4/25 (월)	보수에 대해 알기 2	- 보수 9의 셈에 대해 이해하기	대주판. 교재.주판
4/27 (수)	보수에 대해 알기 3	- 보수 9의 셈에 대해 이해하기	대주판. 그림판

*호산,호,암산.청각집중은 매시간 공통수업 진행함.

방과후학교 (4)월 지도 계획서-2

강좌명	방과후학교 (주산암산)부	지도강사	유민자 유민자
대상	중급	지도시간	(월) 14:40~15:20 (수) 13:50~14:30
지도요일	월 / 수	지도기간	2022. 4.4. ~ 4 .27.
지도목표	윗알 5의 짝 셈을 바르게 이해하고 할 수 있다.		
차시별 지도 계획			
일자	주제	학습내용	비고 [준비물]
4/4 (월)	5의 짝 알기	- 윗알 3의 짝 셈을 해 보기	대주판. 교재.주판
4/6 (수)	5의 짝 알기	- 윗알 4의 짝 셈을 해 보기	대주판. 교재.주판
4/11 (월)	5의 짝 알기	- 5의 짝 덧셈 바르게 알고 주판으로 연습 해 보기	대주판. 교재.주판
4/13 (수)	5의 짝 알기	- 5의 짝 덧셈 바르게 알고 주판으로 연습 해 보기	대주판. 교재.주판
4/18 (월)	5의 짝 알기	- 5의 짝 셈, 호산, 암산 해 보기	대주판. 교재.주판
4/20 (수)	5의 짝 알기	- 5의 짝 셈, 호산, 암산 해 보기	대주판. 교재.주판
4/25 (월)	5의 짝 알기	- 5의 짝 덧셈 바르게 알고 주판으로 연습 해 보기	대주판. 교재.주판 숫자판
4/27 (수)	5의 짝 알기	- 5의 짝 셈, 호산, 암산 해 보기	대주판. 교재.주판


*호산,호,암산.청각집중은 매시간 공통수업 진행함.

방과후학교 (4)월 지도 계획서-3


강좌명	방과후학교 (주산암산)부	지도강사	유민자 유민자
대상	고급	지도시간	(월) 15:30~16:10 (수) 14:40~15:20
지도요일	월 / 수	지도기간	2022. 4.4. ~ 4 .27.
지도목표	구구단을 알고 주판으로 곱셈을 할 수 있다.		
차시별 지도 계획			
일자	주제	학습내용	비고 [준비물]
4/4 (월)	곱셈하기	- 6단 곱셈 해 보기	대주판. 교재.주판
4/6 (수)	곱셈하기	- 7단 곱셈 해 보기	대주판. 교재.주판
4/11 (월)	곱셈하기	- 8단 곱셈 해 보기 - 곱셈 암산 해 보기	대주판. 교재.주판
4/13 (수)	곱셈하기	- 9단 곱셈 해 보기	대주판. 교재.주판
4/18 (월)	곱셈하기	- 곱셈 연습 해 보기 - 두 자리 × 한 자리 곱셈 암산해보기	대주판. 교재.주판
4/20 (수)	곱셈하기	- 곱셈 해 보기 - 999, 9999 빠른 호산, 암산 연습 하고 답하기	대주판. 교재.주판
4/25 (월)	곱셈하기	- 곱셈 연습 해 보기 - 두 자리 × 한 자리 곱셈 암산해보기	대주판. 교재.주판
4/27 (수)	곱셈하기	- 곱셈 연습 해 보기 - 두 자리 × 한 자리 곱셈 암산해보기	대주판. 교재.주판

*호산,호,암산.청각집중은 매시간 공통수업 진행함


방과후학교 (4)월 지도 계획서-1

강좌명	방과후학교 (컴퓨터)부	지도강사	박보란 
대상	(1~2) 학년	지도시간	(화) 13:50~14:30 (금) 13:00~13:40
지도요일	화 / 금	지도기간	2022. 4.1. ~ 4.30.
지도목표	윈도우 10과 보조프로그램을 사용할 수 있다.		
차시별 지도 계획			
일자	주제	학습내용	비고 [준비물]
4/1 (금)	틀린 그림 찾기	▷ 마우스 클릭을 이용하여 틀린 그림 찾기 ▷ 기본자리 연습하기	교재
4/5 (화)	컬러링북	▷ 엷지 이용하여 색칠하기 ▷ 기본자리 연습하기	교재 usb
4/8 (금)	윈도우 10 시작하기	▷ 여러 가지 방법으로 앱 실행하기 ▷ 낱말연습 1단계	교재 usb
4/12 (화)	바탕화면 꾸미기	▷ 바탕화면 배경 바꾸기 ▷ 낱말연습 1단계	교재 usb
4/15 (금)	작업 표시줄 다루기	▷ 작업 표시줄 바꾸고 위치 바꾸기 ▷ 낱말연습 1단계	교재 usb
4/19 (화)	창다루기	▷ 창의 크기 조절하고 이동시키기 ▷ 낱말연습 1단계	교재 usb
4/22 (금)	메모장 실행하기	▷ 메모장에 기호 문자 입력하기 ▷ 낱말연습 1단계	교재 usb
4/26 (화)	계산기실행하기	▷ 계산기 앱 이용하기 ▷ 낱말연습 1단계	교재 usb
4/29 (금)	월말 평가	▷ 월말 평가하기	교재 usb


방과후학교 (4)월 지도 계획서-2

강좌명	방과후학교 (컴퓨터)부	지도강사	박보란 
대상	(3~4) 학년	지도시간	(화) 14:40~15:20 (금) 13:50~14:30
지도요일	화 / 금	지도기간	2022. 4.1. ~ 4.30.
지도목표	컴퓨터 구성과 파워포인트의 도형을 이용할 수 있다.		
차시별 지도 계획			
일자	주제	학습내용	비고 [준비물]
4/1 (금)	도형 병합 알아보기	▷ 여러 도형을 병합하기	교재
4/5 (화)	스마트 아트 사용하기	▷ 스마트 아트 삽입하고 수정하기	교재 usb
4/8 (금)	칠교놀이 대회	▷ 도형으로 칠교놀이 조각 만들기	교재 usb
4/12 (화)	표 삽입하기	▷ 표 삽입하고 표 스타일 지정하기	교재 usb
4/15 (금)	차트삽입하기	▷ 차트를 삽입하고 수정하기	교재 usb
4/19 (화)	곤충도감 만들기-1	▷ 사진과 도형을 이용하여 곤충도감 만들기	교재 usb
4/22 (금)	곤충도감 만들기-2	▷ 사진과 도형을 이용하여 곤충도감 만들기	교재 usb
4/26 (화)	혼자서 똑딱	▷ 실습 파일을 열어서 작성하기	교재 usb
4/29 (금)	월말 평가하기	▷ 월말 평가하기	교재 usb


방과후학교 (4)월 지도 계획서-3

강좌명	방과후학교 (컴퓨터)부	지도강사	박보란 
대상	(4~6) 학년	지도시간	(화) 15:30~16:10 (금) 14:40~15:20
지도요일	화 / 금	지도기간	2022. 4.1. ~ 4.30.
지도목표	DIAT 프리젠테이션을 풀이할 수 있다.		
차시별 지도 계획			
일자	주제	학습내용	비고 [준비물]
4/1 (금)	도형 꾸미기-1	▷ 도형을 작성한 후 도형 서식을 이용하기 ▷ 도형 스타일을 활용하기.	교재
4/5 (화)	선 및 연결선 작성하기	▷ 선을 이용하여 도형 연결하여보기 ▷ 선 모양을 변경하여 보기.	교재 usb
4/8 (금)	그림파일 삽입하기 마스터 지정하기	▷ 도형에 그림을 삽입하여 보고 그림 서식을 이용해 보기 ▷ 슬라이드 마스터를 지정하여 보기	교재 usb
4/12 (화)	애니메이션 지정하기	▷ 애니메이션 그룹을 이용하여 애니메이션을 작 성하여 보기	교재 usb
4/15 (금)	Smart Art 삽입하기	▷ 스마트 아트를 이용하여 조직도 만들어 보기	교재 usb
4/19 (화)	실행 단추 만들기	▷ 실행 단추로 하이퍼링크를 지정하기	교재 usb
4/22 (금)	표만들기-1	▷ 표 삽입하고 표 스타일 지정하여 본다.	교재 usb
4/26 (화)	표만들기-2	▷ 표 삽입하고 표 스타일 지정하여 본다.	교재 usb
4/29 (금)	월말 평가하기	▷ 월말 평가하기	교재 usb


방과후학교 (4)월 지도 계획서-4

강좌명	방과후학교 (컴퓨터)부	지도강사	박보란 
대상	(1~6) 학년	지도시간	(화) 16:20~17:00 (금) 15:30~16:10
지도요일	화 / 금	지도기간	2022. 4.1. ~ 4.30.
지도목표	윈도우 10과 보조프로그램을 사용할 수 있다.		
차시별 지도 계획			
일자	주제	학습내용	비고 [준비물]
4/1 (금)	도형 꾸미기-1	▷ 도형을 작성한 후 도형 서식을 이용하기 ▷ 도형 스타일을 활용하기.	교재
4/5 (화)	선 및 연결선 작성하기	▷ 선을 이용하여 도형 연결하여보기 ▷ 선 모양을 변경하여 보기.	교재 usb
4/8 (금)	그림파일 삽입하기 마스터 지정하기	▷ 도형에 그림을 삽입하여 보고 그림 서식을 이용해 보기 ▷ 슬라이드 마스터를 지정하여 보기	교재 usb
4/12 (화)	애니메이션 지정하기	▷ 애니메이션 그룹을 이용하여 애니메이션을 작 성하여 보기	교재 usb
4/15 (금)	Smart Art 삽입하기	▷ 스마트 아트를 이용하여 조직도 만들어 보기	교재 usb
4/19 (화)	실행 단추 만들기	▷ 실행 단추로 하이퍼링크를 지정하기	교재 usb
4/22 (금)	표만들기-1	▷ 표 삽입하고 표 스타일 지정하여 본다.	교재 usb
4/26 (화)	표만들기-2	▷ 표 삽입하고 표 스타일 지정하여 본다.	교재 usb
4/29 (금)	월말 평가하기	▷ 월말 평가하기	교재 usb

방과후학교 (4)월 지도 계획서-1

강좌명	방과후학교 (토탈공예)부	지도강사	이영미 
대상	(1~3) 학년	지도시간	(화/목) 13:50~14:30 14:40 ~ 15:20
지도요일	화 / 목	지도기간	2022.4.5.~4.28.
지도목표	다양한 조형 활동 채색 활동 등을 통해 공간 지각력과 창의력 미적 감각을 키우고 완성된 작품을 보며 자신감과 성취감을 갖는다.		
차시별 지도 계획			
일자	주제	학습내용	비고 [준비물]
4/5 (화)	자격증 급수 과정	- 종이접기 기호 부호, 기본형과 클레이 기본 모양을 익혀 스크랩하고 구성한다.	부교재
4/7 (목)	선물 봉투	- 종이접기 기본형을 응용해 선물봉투 앞면과 옆면을 접어 펼친다.	양면 무늬지
4/12 (화)	선물 봉투	- 산 접기를 응용해 바닥 부분을 접고 에코 크라프트지로 손잡이를 붙여준다.	양면 무늬지
4/14 (목)	쉬링크 마스크 줄	- 컷팅 된 쉬링크 용지에 밑그림을 그려 채색한 후 구워 구슬에 끼워 장식한다.	용지,구슬
4/19 (화)	가족공예(삼각 필통)	- 안전 바늘에 초 실을 끼워 옆 테두리를 맞춰 박음질한다.	가방 실,바늘
4/21 (목)	가족공예(삼각 필통)	- 삼각 모양을 만들어 바닥 부분을 박음질한다.	가방 실,바늘
4/26 (화)	가족공예(삼각 필통)	- 옆선을 맞춰 박음질하고 윗부분은 주름을 만들어 여단이 끈을 끼워준다.	가방 실,바늘
4/28 (목)	자격증 급수 과정	- 종이접기 기호 부호, 기본형과 클레이 기본 모양을 익혀 스크랩하고 구성한다.	부교재
4/29 (목)	쉬링크 아트	- 요술 종이에 밑그림을 그려 채색하고 가장 자리를 넓게 오려 오븐에 구워 장식한다.	요술 종이

방과후학교 (4)월 지도 계획서-2

강좌명	방과후학교 (토탈공예)부	지도강사	이영미 
대상	(4~6) 학년	지도시간	(화/목) 15:30 ~ 16:10 16:20 ~ 17:00
지도요일	화 / 목	지도기간	2022.4.5.~4.28.
지도목표	다양한 조형 활동 채색 활동 등을 통해 공간 지각력과 창의력 미적 감각을 키우고 완성된 작품을 보며 자신감과 성취감을 갖는다.		
차시별 지도 계획			
일자	주제	학습내용	비고 [준비물]
4/5 (화)	자격증 급수 과정	- 종이접기 기호 부호, 기본형과 클레이 기본 모양을 익혀 스크랩하고 구성한다.	부교재
4/7 (목)	선물 봉투	- 쌍 배 접기 기본형을 응용해 선물 봉투 앞면과 옆면을 접어 풀칠한다.	양면 무늬지
4/12 (화)	선물 봉투	- 계단 접기를 응용해 바닥 부분을 접고 에코 크라프트지로 손잡이를 붙여준다.	양면 무늬지
4/14 (목)	쉬링크 마스크 줄	- 쉬링크 용지에 밑그림을 그려 채색한 후 구워 구슬에 끼워 장식한다.	용지,구슬
4/19 (화)	가족공예(삼각 필통)	- 안전 바늘에 초 실을 끼워 옆 테두리를 맞춰 박음질한다.	가방 실,바늘
4/21 (목)	가족공예(삼각 필통)	- 삼각 모양을 만들어 바닥 부분을 박음질 한다.	가방 실,바늘
4/26 (화)	가족공예(삼각 필통)	- 옆선을 맞춰 박음질하고 윗부분은 주름을 만들어 여단이 끈을 끼워준다.	가방 실,바늘
4/28 (목)	자격증 급수 과정	- 종이접기 기호 부호, 기본형과 클레이 기본 모양을 익혀 스크랩하고 구성한다.	부교재
4/29 (목)	쉬링크 아트	- 요술 종이에 밑그림을 그려 채색하고 밑그림 가장자리를 오려 마감 칠하고 장식한다.	요술종이 마감재

방과후학교 (4)월 지도 계획서-1

강좌명	방과후학교 (피아노)부	지도강사	박 효 선 박효선
대상	초급	지도시간	(월) 13:50~14:30 (수) 13:00~13:40
지도요일	월 / 수	지도기간	2022. 4.4. ~ 4.27.
지도목표	4분음표 한 박을 알고, 4분음표 곡을 연주할 수 있다		
차시별 지도 계획			
일자	주제	학습내용	비고 [준비물]
4/4 (월)	피아노 구조	- 피아노 구조의 명칭 - 손 모양과 손가락 번호 위치 설명	
4/6 (수)	기초 이론	- 오른손 왼손의 높은음 낮은음	
4/11 (월)	검은 건반	- 검은 건반 2개 3개, 손가락 234	
4/13 (수)	4분음표	- 기본 박 세기, 한 박인 4분음표 - 나의 로봇 곡 연습	
4/18 (월)	건너뛰기	- 한 박 리듬에서의 멜로디 '도'자리 찾기 - 건너뛰기 곡 연습	
4/20 (수)	2분음표	- 기본 박 세기, 두 박인 2분음표 - 곰 세 마리 곡 연습	
4/25 (월)	2분음표	- 2박 충분히 세기, - 신호등 곡 연습	
4/27 (수)	온음표	- 4박인 온음표, 리듬 표 그리기, 곡 연습 - 기다리는 온음표	


방과후학교 (4)월 지도 계획서-2

강좌명	방과후학교 (피아노)부	지도강사	박 효 선 박효선
대상	중급	지도시간	(월) 14:40~15:20/15:30~16:10 (수) 13:50~14:30/14:40~15:20
지도요일	월 / 수	지도기간	2022. 4.4. ~ 4.27.
지도목표	낮은음자리표 곡을 연주 할 수 있다		
차시별 지도 계획			
일자	주제	학습내용	비고 [준비물]
4/4 (월)	높은음자리표	- 높은음자리표의 위치를 찾아 연습하기 - 높은음자리표를 응용 연주	
4/6 (수)	높은음자리표	- 계이름을 읽으면서 오른손으로 연주 - 높은음자리에 왼손과 오른손으로 연주	
4/11 (월)	낮은음자리	- 낮은음자리에 대해 알아보기 - 낮은음자리에서 악보를 익히고 연주 - 낮은음자리표의 위치를 찾아 연주하기	
4/13 (수)	낮은음자리	- 낮은음자리에 왼손과 오른손으로 연주	
4/18 (월)	도돌이표	- 처음으로 돌아가서 한번 더 연주 - 도돌이표 연습곡	
4/20 (수)	피아노와 포르테	- 조용히 여리게 표현하는 피아노 알기 - 피아노 연습곡 - 크게 세게 표현하는 포르테 알기 - 포르테 연습곡	
4/25 (월)	음정 도수 알기	- 도레 2도, 도미 3도 - 2도 음정과 3도 음정을 동시에 연주	
4/27 (수)	임시표	- 임시표 샹과 플랫에 대해 알아보기	


방과후학교 (4)월 지도 계획서-3

강좌명	방과후학교 (피아노)부	지도강사	박 효 선 <i>박효선</i>
대상	고급	지도시간	(월) 15:10~15:50 (수) 14:30~15:10
지도요일	월 / 수	지도기간	2022. 4.4. ~ 4.27.
지도목표	화음의 자리바꿈을 할 수 있다		
차시별 지도 계획			
일자	주제	학습내용	비고 [준비물]
4/4 (월)	첫째 자리바꿈	- 근 음이 위로 올라가는 첫째 자리바꿈 - 건반에서 익히기	
4/6 (수)	둘째 자리바꿈	- 5음이 밑으로 오는 둘째 자리바꿈 - 건반에서 익히기	
4/11 (월)	자리바꿈 응용	- 1-4-5-1화음 자리바꿈 연습 - 건반에서 익히기	
4/13 (수)	장음계 화음기호	- 장음계에서 화음기호에 대해 알아보기 - 1도 화음, 4도 화음, 5도 화음	
4/18 (월)	단음계 응용	- 단음계에서 으뜸화음 - 버금딸림화음, 딸림화음에 대해 알아보기	
4/20 (수)	단음계 화음기호	- 화성단음계에서 화음기호에 대해 알아보기 - 화음기호 그려보기	
4/25 (월)	단음계 3화음	- 화성단음계의 3화음의 음을 기억하기 - 화성단음계 건반에서 연습하기	
4/27 (수)	단음계의 자리바꿈	- 첫째 자리바꿈, 둘째 자리바꿈 연습 - 건반에서 익히기	


방과후학교 (4)월 지도 계획서-1(A)

강좌명	방과후학교 (한자)부	지도강사	노 연 미 	
대상	기초 부수 (1~2) 학년	지도시간	목	13:50 ~ 14:30
			금	13:00 ~ 13:40
지도요일	목 / 금	지도기간	2022. 4.1. ~ 4.29.	
지도목표	당일 배우게 될 '기초 부수' 한자 읽기와 쓰기를 스스로 학습한다.			
차시별 지도 계획				
일자	주제	학습내용	비고 [준비물]	
4/1 (금)	부수 학습 (214자/총17획)	한자의 부수에 대한 훈과 음에 대한 설명과 읽고 쓰기 (2획 부수)	※ 부수자료	
4/7 (목)	부수 학습 (214자/총17획)	한자의 부수에 대한 훈과 음에 대한 설명과 읽고 쓰기 (2획 부수)		
4/8 (금)		한자의 부수에 대한 훈과 음에 대한 설명과 읽고 쓰기 (2획 부수)		
4/14 (목)	부수 학습 (214자/총17획)	한자의 부수에 대한 훈과 음에 대한 설명과 읽고 쓰기 (2획 부수)	※ 부수한자 코팅지	
4/15 (금)		한자의 부수에 대한 훈과 음에 대한 설명과 읽고 쓰기 (2획 부수)		
4/21 (목)	부수 학습 (214자/총17획)	한자의 부수에 대한 훈과 음에 대한 설명과 읽고 쓰기 (2획 부수)	※ 한자공책	
4/22 (금)		한자의 부수에 대한 훈과 음에 대한 설명과 읽고 쓰기 (3획 부수)		
4/28 (목)	부수 학습 (214자/총17획)	한자의 부수에 대한 훈과 음에 대한 설명과 읽고 쓰기 (3획 부수)		
4/29 (금)		한자의 부수에 대한 훈과 음에 대한 설명과 읽고 쓰기 (3획 부수)		


방과후학교 (4)월 지도 계획서-1(B)

강좌명	방과후학교 (한자)부	지도강사	노연미 	
대상	한자급수 (2) 학년	지도시간	목	13:50 ~ 14:30
			금	13:00 ~ 13:40
지도요일	목 / 금	지도기간	2022. 4.1. ~ 4.29.	
지도목표	당일 배우게 될 '급수 한자(준5급)'의 읽기와 쓰기를 스스로 학습한다.			
차시별 지도 계획				
일자	주제	학습내용	비고 [준비물]	
4/1 (금)	학생 개인 수준별 한자 급수의 개별한자 학습 - 준5급 (100자)	- 개별한자에 대한 설명과 읽고 쓰며 외우기 - 고사성어 외우기 - 배운 한자를 한자 카드로 확인 학습	※ 한자 급수 교재와 카드 - 준5급	
4/7 (목)		- 개별한자에 대한 설명과 읽고 쓰며 외우기 - 고사성어 외우기 - 배운 한자를 한자 카드로 확인 학습		
4/8 (금)		- 개별한자에 대한 설명과 읽고 쓰며 외우기 - 고사성어 외우기 - 배운 한자를 한자 카드로 확인 학습		
4/14 (목)		- 개별한자에 대한 설명과 읽고 쓰며 외우기 - 고사성어 외우기 - 배운 한자를 한자 카드로 확인 학습		
4/15 (금)		- 개별한자에 대한 설명과 읽고 쓰며 외우기 - 고사성어 외우기 - 배운 한자를 한자 카드로 확인 학습	※ 한자 공책	
4/21 (목)		- 개별한자에 대한 설명과 읽고 쓰며 외우기 - 고사성어 외우기 - 배운 한자를 한자 카드로 확인 학습		
4/22 (금)		- 개별한자에 대한 설명과 읽고 쓰며 외우기 - 고사성어 외우기 - 배운 한자를 한자 카드로 확인 학습		
4/28 (목)		- 개별한자에 대한 설명과 읽고 쓰며 외우기 - 고사성어 외우기 - 배운 한자를 한자 카드로 확인 학습		
4/29 (금)		- 개별한자에 대한 설명과 읽고 쓰며 외우기 - 고사성어 외우기 - 배운 한자를 한자 카드로 확인 학습		


방과후학교 (4)월 지도 계획서-2(A)

강좌명	방과후학교 (한자)부	지도강사	노연미		
대상	기초부수 (3~4) 학년	지도시간	목	14:40 ~ 15:20	
			금	13:50 ~ 14:30	
지도요일	목 / 금	지도기간	2022. 4.1. ~ 4.29.		
지도목표	당일 배우게 될 기초 '부수한자' 읽기와 쓰기를 스스로 학습한다.				
차시별 지도 계획					
일자	주제	학습내용			비고 [준비물]
4/1 (금)	부수 학습 (214자/총 17획)	한자의 부수에 대한 훈과 음에 대한 설명과 읽고 쓰기 (2획 부수)			※ 부수 자료
4/7 (목)	부수 학습 (214자/총 17획)	한자의 부수에 대한 훈과 음에 대한 설명과 읽고 쓰기 (2획 부수)			
4/8 (금)		한자의 부수에 대한 훈과 음에 대한 설명과 읽고 쓰기 (2획 부수)			
4/14 (목)	부수 학습 (214자/총 17획)	한자의 부수에 대한 훈과 음에 대한 설명과 읽고 쓰기 (3획 부수)			※ 부수 한자 코팅지
4/15 (금)		한자의 부수에 대한 훈과 음에 대한 설명과 읽고 쓰기 (3획 부수)			
4/21 (목)	부수 학습 (214자/총 17획)	한자의 부수에 대한 훈과 음에 대한 설명과 읽고 쓰기 (3획 부수)			※ 한자 공책
4/22 (금)		한자의 부수에 대한 훈과 음에 대한 설명과 읽고 쓰기 (3획 부수)			
4/28 (목)	부수 학습 (214자/총 17획)	한자의 부수에 대한 훈과 음에 대한 설명과 읽고 쓰기 (3획 부수)			
4/29 (금)		한자의 부수에 대한 훈과 음에 대한 설명과 읽고 쓰기 (3획 부수)			


방과후학교 (4)월 지도 계획서-2(B)

강좌명	방과후학교 (한자)부	지도강사	노연미 	
대상	한자급수 (3~4) 학년	지도시간	목	15:30 ~ 16:10
			금	14:40 ~ 15:20
지도요일	목 / 금	지도기간	2022. 4.1. ~ 4.29.	
지도목표	당일 배우게 될 '급수 한자(준5급/5급/준4급)'의 읽기와 쓰기를 스스로 학습한다.			
차시별 지도 계획				
일자	주제	학습내용	비고 [준비물]	
4/1 (금)	학생 개인 수준별 한자 급수의 개별한자 학습	- 개별한자에 대한 설명과 읽고 쓰며 외우기 - 고사성어 외우기 - 배운 한자를 한자 카드로 확인 학습	※ 한자 급수 교재와 카드 - 준5급 - 5급 - 준4급	
4/7 (목)		- 개별한자에 대한 설명과 읽고 쓰며 외우기 - 고사성어 외우기 - 배운 한자를 한자 카드로 확인 학습		
4/8 (금)		- 개별한자에 대한 설명과 읽고 쓰며 외우기 - 고사성어 외우기 - 배운 한자를 한자 카드로 확인 학습		
4/14 (목)		- 개별한자에 대한 설명과 읽고 쓰며 외우기 - 고사성어 외우기 - 배운 한자를 한자 카드로 확인 학습		
4/15 (금)		- 준5급 (100자) - 5급 (250자)	※ 한자 공책	
4/21 (목)		- 준4급 (400자)		
4/22 (금)		- 개별한자에 대한 설명과 읽고 쓰며 외우기 - 고사성어 외우기 - 배운 한자를 한자 카드로 확인 학습		
4/28 (목)		- 개별한자에 대한 설명과 읽고 쓰며 외우기 - 고사성어 외우기 - 배운 한자를 한자 카드로 확인 학습		
4/29 (금)		- 배운 한자를 한자 카드로 확인 학습		

방과후학교 (4)월 지도 계획서-3(A)

강좌명	방과후학교 (한자)부	지도강사	노 연 미 	
대상	기초 부수 (5~6) 학년	지도시간	목	16:20 ~ 17:00
			금	15:30 ~ 16:10
지도요일	목 / 금	지도기간	2022. 4.1. ~ 4.29.	
지도목표	당일 배우게 될 '기초 부수' 한자 읽기와 쓰기를 스스로 학습한다.			
차시별 지도 계획				
일자	주제	학습내용	비고 [준비물]	
4/1 (금)	부수 학습 (214자/총 17획)	한자의 부수에 대한 훈과 음에 대한 설명과 읽고 쓰기 (3획 부수)	※ 부수 자료	
4/7 (목)	부수 학습 (214자/총17획)	한자의 부수에 대한 훈과 음에 대한 설명과 읽고 쓰기 (3획 부수)		
4/8 (금)				
4/14 (목)	부수 학습 (214자/총 17획)	한자의 부수에 대한 훈과 음에 대한 설명과 읽고 쓰기 (4획 부수)	※ 부수 한자 코팅지	
4/15 (금)				
4/21 (목)	부수 학습 (214자/총 17획)	한자의 부수에 대한 훈과 음에 대한 설명과 읽고 쓰기 (4획 부수)	※ 한자 공책	
4/22 (금)				
4/28 (목)	부수 학습 (214자/총 17획)	한자의 부수에 대한 훈과 음에 대한 설명과 읽고 쓰기 (4획 부수)		
4/29 (금)				

방과후학교 (4)월 지도 계획서-3(B)

강좌명	방과후학교 (한자)부	지도강사	노연미 		
대상	한자급수 (5~6) 학년	지도시간	목	16:20 ~ 17:00	
			금	15:30 ~ 16:10	
지도요일	목 / 금	지도기간	2022. 4.1. ~ 4.29.		
지도목표	당일 배우게 될 '급수한자(준5급/5급/준4급/4급)'의 읽기와 쓰기를 스스로 학습한다.				
차시별 지도 계획					
일자	주제	학습내용	비고 [준비물]		
4/1 (금)	학생 개인 수준별 한자 급수의 개별한자 학습	- 개별한자에 대한 설명과 읽고 쓰며 외우기 - 고사성어 외우기 - 배운 한자를 한자 카드로 확인 학습	※ 한자 급수 교재와 카드 - 준5급 - 5급 - 준4급 - 4급		
4/7 (목)		- 개별한자에 대한 설명과 읽고 쓰며 외우기 - 고사성어 외우기 - 배운 한자를 한자 카드로 확인 학습			
4/8 (금)					
4/14 (목)		- 개별한자에 대한 설명과 읽고 쓰며 외우기 - 고사성어 외우기 - 배운 한자를 한자 카드로 확인 학습			
4/15 (금)		- 준5급 (100자) - 5급 (250자)	- 개별한자에 대한 설명과 읽고 쓰며 외우기 - 고사성어 외우기 - 배운 한자를 한자 카드로 확인 학습	※ 한자 공책	
4/21 (목)		- 준4급 (400자)	- 개별한자에 대한 설명과 읽고 쓰며 외우기 - 고사성어 외우기 - 배운 한자를 한자 카드로 확인 학습		
4/22 (금)		- 4급 (600자)	- 개별한자에 대한 설명과 읽고 쓰며 외우기 - 고사성어 외우기 - 배운 한자를 한자 카드로 확인 학습		
4/28 (목)			- 개별한자에 대한 설명과 읽고 쓰며 외우기 - 고사성어 외우기 - 배운 한자를 한자 카드로 확인 학습		
4/29 (금)					