


방과후학교 (4)월 지도 계획서-1

강좌명	방과후학교 (방송댄스)부	지도강사	한은결 <i>한은결</i>
대상	(1~2) 학년	지도시간	1부: 12:50 ~ 13:30 / 2부: 13:40 ~ 14:20 3부: 14:30 ~ 15:10 / 4부: 15:20 ~ 16:20
지도요일	수 / 금	지도기간	2021.4.1. ~ 4.30.
지도목표	움츠러든 몸을 움직여 건강한 신체활동과 춤을 통한 활발한 대인관계에 대한 대화법을 안다.		
차시별 지도 계획			
일자	주제	학습내용	비고 [준비물]
4/2 (금)	기초 스트레칭 및 워밍업 후 최신 방송 댄스 안무	- 기초 스트레칭과 발레 기본 동작으로 몸을 풀 후 최신 방송 댄스 안무 수업 진행 - 바나나 차차, 다이너마이트 2절	
4/7 (수)	기초 스트레칭 및 워밍업 후 최신 방송 댄스 안무	- 기초 스트레칭과 발레 기본 동작으로 몸을 풀 후 최신 방송 댄스 안무 수업 진행 - 바나나 차차, 다이너마이트 2절	
4/9 (금)	기초 스트레칭 및 워밍업 후 최신 방송 댄스 안무	- 기초 스트레칭과 발레 기본 동작으로 몸을 풀 후 최신 방송 댄스 안무 수업 진행 - 바나나 차차, 다이너마이트 2절	
4/14 (수)	기초 스트레칭 및 워밍업 후 최신 방송 댄스 안무	- 기초 스트레칭과 발레 기본 동작으로 몸을 풀 후 최신 방송 댄스 안무 수업 진행 - 바나나 차차, 다이너마이트 2절	
4/16 (금)	기초 스트레칭 및 워밍업 후 최신 방송 댄스 안무	- 기초 스트레칭과 발레 기본 동작으로 몸을 풀 후 최신 방송 댄스 안무 수업 진행 - 바나나 차차, 다이너마이트 2절	
4/21 (수)	기초 스트레칭 및 워밍업 후 최신 방송 댄스 안무	- 기초 스트레칭과 발레 기본 동작으로 몸을 풀 후 최신 방송 댄스 안무 수업 진행 - 바나나 차차, 다이너마이트 2절	
4/23 (금)	기초 스트레칭 및 워밍업 후 최신 방송 댄스 안무	- 기초 스트레칭과 발레 기본 동작으로 몸을 풀 후 최신 방송 댄스 안무 수업 진행 - 바나나 차차, 다이너마이트 2절	
4/28 (수)	기초 스트레칭 및 워밍업 후 최신 방송 댄스 안무	- 기초 스트레칭과 발레 기본 동작으로 몸을 풀 후 최신 방송 댄스 안무 수업 진행 - 바나나 차차, 다이너마이트 2절	
4/30 (금)	기초 스트레칭 및 워밍업 후 최신 방송 댄스 안무	- 기초 스트레칭과 발레 기본 동작으로 몸을 풀 후 최신 방송 댄스 안무 수업 진행 - 바나나 차차, 다이너마이트 2절	


방과후학교 (4)월 지도 계획서-2

강좌명	방과후학교 (방송댄스)부	지도강사	한은결 <i>한은결</i>
대상	(3~6) 학년	지도시간	1부: 12:50 ~ 13:30 / 2부: 13:40 ~ 14:20 3부: 14:30 ~ 15:10 / 4부: 15:20 ~ 16:20
지도요일	수 / 금	지도기간	2021.4.1. ~ 4.30.
지도목표	움츠러든 몸을 움직여 건강한 신체활동과 춤을 통한 활발한 대인관계에 대한 대화법을 안다.		
차시별 지도 계획			
일자	주제	학습내용	비고 [준비물]
4/2 (금)	기초 스트레칭 및 워밍업 후 최신 방송 댄스 안무	- 기초 스트레칭과 발레 기본 동작으로 몸을 풀 후 최신 방송 댄스 안무 수업 진행 - 3~5학년: 다이너마이트 2절 - 6학년: 여자아이들(덤디덤디), 마마무(딩가딩가)	
4/7 (수)	기초 스트레칭 및 워밍업 후 최신 방송 댄스 안무	- 기초 스트레칭과 발레 기본 동작으로 몸을 풀 후 최신 방송 댄스 안무 수업 진행 - 3~5학년: 다이너마이트 2절 - 6학년: 여자아이들(덤디덤디), 마마무(딩가딩가)	
4/9 (금)	기초 스트레칭 및 워밍업 후 최신 방송 댄스 안무	- 기초 스트레칭과 발레 기본 동작으로 몸을 풀 후 최신 방송 댄스 안무 수업 진행 - 3~5학년: 다이너마이트 2절 - 6학년: 여자아이들(덤디덤디), 마마무(딩가딩가)	
4/14 (수)	기초 스트레칭 및 워밍업 후 최신 방송 댄스 안무	- 기초 스트레칭과 발레 기본 동작으로 몸을 풀 후 최신 방송 댄스 안무 수업 진행 - 3~5학년: 다이너마이트 2절 - 6학년: 여자아이들(덤디덤디), 마마무(딩가딩가)	
4/16 (금)	기초 스트레칭 및 워밍업 후 최신 방송 댄스 안무	- 기초 스트레칭과 발레 기본 동작으로 몸을 풀 후 최신 방송 댄스 안무 수업 진행 - 3~5학년: 다이너마이트 2절 - 6학년: 여자아이들(덤디덤디), 마마무(딩가딩가)	
4/21 (수)	기초 스트레칭 및 워밍업 후 최신 방송 댄스 안무	- 기초 스트레칭과 발레 기본 동작으로 몸을 풀 후 최신 방송 댄스 안무 수업 진행 - 3~5학년: 다이너마이트 2절 - 6학년: 여자아이들(덤디덤디), 마마무(딩가딩가)	
4/23 (금)	기초 스트레칭 및 워밍업 후 최신 방송 댄스 안무	- 기초 스트레칭과 발레 기본 동작으로 몸을 풀 후 최신 방송 댄스 안무 수업 진행 - 3~5학년: 다이너마이트 2절 - 6학년: 여자아이들(덤디덤디), 마마무(딩가딩가)	
4/28 (수)	기초 스트레칭 및 워밍업 후 최신 방송 댄스 안무	- 기초 스트레칭과 발레 기본 동작으로 몸을 풀 후 최신 방송 댄스 안무 수업 진행 - 3~5학년: 다이너마이트 2절 - 6학년: 여자아이들(덤디덤디), 마마무(딩가딩가)	
4/30 (금)	기초 스트레칭 및 워밍업 후 최신 방송 댄스 안무	- 기초 스트레칭과 발레 기본 동작으로 몸을 풀 후 최신 방송 댄스 안무 수업 진행 - 3~5학년: 다이너마이트 2절 - 6학년: 여자아이들(덤디덤디), 마마무(딩가딩가)	


방과후학교 (4)월 지도 계획서-1

강좌명	방과후학교 (독서논술)부	지도강사	심미경		
대상	(1~2) 학년	지도시간		수	목
			1부	12:50 ~ 13:30	13:30 ~ 14:10
			2부	13:40 ~ 14:20	14:20 ~ 15:00
지도요일	수 / 목	지도기간	2021.4.1.~ 4.30.		
지도목표	책을 정확히 읽고 내용을 정확하게 표현할 수 있다.				
차시별 지도 계획					
일자	주제	학습내용			비고 [준비물]
4/1 (목)	황반장 똥반장 연애반장	- 동민이의 반장이 되려는 모습에 대해 생각나누기 - 내가 반장이 된다면 생각 써 보기			동화책, 활동지
4/7 (수)	독후감 쓰기 '배려'	- 「깃털없는 기러기 보르카」 함께 읽기 - 인상적인 장면과 생각 정리하기 - 눈가리고 장애인 체험하고 느낀 점 발표하기			동화책, 활동지
4/8 (목)	「깃털없는 기러기 보르카」	- 나와 다른 모습의 친구에 대한 '배려마음' 써보기 - 재미있는 문장 쓰기, 받아쓰기			
4/14 (수)	책 만들기 '약속의 소중한함'- 「비오는 날의 소풍」	- 「비오는 날의 소풍」 함께 읽기 - 약속에 대한 경험을 그림과 글로 표현하기			동화책, 활동지
4/15 (목)		- 친구들 앞에서 발표하기 - 약속의 소중한함에 대해 이야기 해 보기			
4/21 (수)	신문활용교육 '마음이 따뜻해 지는 기사문'	- '마음이 따뜻해지는 기사문' 찾아 보기 - 중심 단어,문장을 찾아 보기 - 육하원칙으로 내용을 함께 정리해 보기			동화책, 활동지
4/22 (목)		- 배울 점을 찾아 글로 표현하기 - 자신의 주위에서 일어난 비슷한 경험을 발표하기			
4/28 (수)	글쓰기 기초	- 높임표현과 문장부호 익히기 - 그림보고 문장 완성하기			동화책, 활동지
4/29 (목)		- 낱말 바꿔쓰기 - 순서 바꿔쓰기			


방과후학교 (4)월 지도 계획서-2

강좌명	방과후학교 (독서논술)부	지도강사	심미경			
대상	(3~4) 학년	지도시간		수	목	
			2부	13:40 ~ 14:20	14:20 ~ 15:00	
			3부	14:30 ~ 15:10	15:10 ~ 15:50	
지도요일	수 / 목	지도기간	2021.4.1.~ 4.30.			
지도목표	책을 정확히 읽고 내용을 정확하게 표현할 수 있다.					
차시별 지도 계획						
일자	주제	학습내용			비고 [준비물]	
4/1 (목)	생활문쓰기 대화글,혼잣말	- 새학기에 있었던 이야기 나누기 - 대화글과 혼잣말을 활용하여 생활문 쓰기			활동지	
4/7 (수)	독후감 쓰기 '배려' 「휠체어 탄 친구」	- 「휠체어 탄 친구」함께 읽기 - 인상적인 장면과 생각 정리하기 - 눈가리고 장애인 체험하고 느낀 점 발표하기			동화책, 활동지	
4/8 (목)		- 직.간접으로 경험한 장애인에 대한 이야기 나누기 - '배려하는 마음'을 글로 써보기			동화책, 활동지	
4/14 (수)	책 만들기 '약속의 소중함'- 「깜빡깜빡 깜빡이 공주」	- 「깜빡깜빡 깜빡이 공주」함께 읽기 - 인상적인 장면과 생각 정리하기 - '내용 확인'활동지에 정리하기			동화책, 활동지	
4/15 (목)		- 약속에 대한 경험을 그림과 글로 표현하기 - 친구들 앞에서 발표하기 - '약속의 소중함'에 대해 글로 표현하기			동화책, 활동지	
4/21 (수)	신문활용교육 '마음이 따뜻해 지는 기사문'	- '마음이 따뜻해지는 기사문' 찾아 보기 - 중심 단어,문장을 찾아 보기 - 육하원칙으로 내용을 함께 정리해 보기			활동지	
4/22 (목)		- 배울 점을 찾아 글로 표현하기 - 자신의 주위에서 일어난 비슷한 경험을 발표하기				
4/28 (수)	글쓰기 기초	- 공통된 풀이말 찾아 짧은 글짓기 - 적절한 이음말을 활용하여 짧은 글짓기			교재	
4/29 (목)		- 꾸밈말을 넣어 문장 자세히 글쓰기 - 동음이의어의 의미 알고 구별하여 짧은 글짓기				


방과후학교 (4)월 지도 계획서-3

강좌명	방과후학교 (독서논술)부	지도강사	심미경			
대상	(5~6) 학년	지도시간		수	목	
			3부	14:30 ~ 15:10	15:10 ~ 15:50	
			4부	15:20 ~ 16:00	16:00 ~ 16:40	
지도요일	수 / 목	지도기간	2021.4.1.~ 4.30.			
지도목표	책을 정확히 읽고 내용을 정확하게 표현할 수 있다.					
차시별 지도 계획						
일자	주제	학습내용			비고 [준비물]	
4/1 (목)	현대소설 흰종이 수업	- 당시 시대상황 이해하기 - 동길이가 아버지의 상황과 동길이의 마음 이해하기 - 어려운 현실을 이겨내는 모습에 대한 생각쓰기			동화책, 활동지	
4/7 (수)	삼행시 자기 소개문 쓰기	- 자신의 이름으로 삼행시 지어 발표해보기 - 친구들의 이름으로 삼행시 지어 주기 - 마인드맵을 활용하여 소개할 내용 정리하기			활동지	
4/8 (목)		- 자신을 소개하는 글을 형식에 맞게 쓰기 - 친구들의 소개문을 읽고 평가해보기				
4/14 (수)	토론 논술 '재개발' 「사진관 옆 이발관」	- 「사진관 옆 이발관」함께 읽기 - 인상적인 장면과 생각 정리하기 - 주인공의 입장에서 상황 정리해 보기 - 주인공의 행동을 근거를 들어 비판하기			동화책, 활동지	
4/15 (목)		- 재개발의 장. 단점에 대해 이야기 나누기 - 주인공의 입장에서 상황 정리해 보기 - 주인공의 행동을 근거를 들어 비판하기 - '재개발'에 대해 자신의 입장이 드러나는 글쓰기			동화책, 활동지	
4/21 (수)	신문활용교육 기사문 쓰기 '마음이 따뜻해 지는 기사문'	- 신문을 읽고 '마음이 따뜻해지는 기사문'을 찾기 - 중심 단어,문장을 찾아 보기 - 육하원칙으로 내용을 함께 정리해 보기			활동지	
4/22 (목)		- 배울 점을 찾아 글로 표현하기 - 자신의 주위에서 일어난 비슷한 경험을 발표하기				
4/28 (수)	글쓰기 기초 이음말의 적절한 활용	- 내용에 어울리는 이음말 만들어 연결하기 - 이음말에 어울리는 이야기 만들어 보기			교재	
4/29 (목)		- 이음말의 남용에 대해 생각하고 간결한 문단쓰기 - 이음말을 적절히 사용하여 통일성이 있는 문단 완성하기				


방과후학교 (4)월 지도 계획서-1

강좌명	방과후학교 (로봇과학1)부	지도강사	이 혜 련 
대상	(1~2) 학년	지도시간	1부: 13:30~14:10 / 2부: 14:20~15:00 3부: 15:10~15:50 / 4부: 16:00~16:40
지도요일	화 / 목	지도기간	2020. 4. 1 ~ 4. 30
지도목표	로봇 작동과 관련한 과학의 원리를 이해하고 여러 과학이론을 경험하게 하며, 직접 로봇을 제작하고 프로그램을 직접 작성, 작동시킴으로써, 학생들의 공간개념, 창의력, 응용력, 문제해결 능력 등의 기초과학탐구능력을 배양하고, 로봇에 대한 관심을 키우며, 기초 과학 이론과 전기이론, 컴퓨터 프로그래밍을 이해하고 사용하게 한다.		
차시별 지도 계획			
일자	주제	학습내용	비고 [준비물]
4/1 (목)	동물 창작하기	- 블록의 연결 방법을 익히고 주제에 따른 동물 모형을 창작	MRT 교재 로보키트
4/6 (화)	프레임과 어댑터사용법	- 어댑터 사용법 익혀 사물 모형(안경) 만들기	MRT 교재 로보키트
4/8 (목)	사물 모형 만들기	- 연필꽃이, 배 만들기(책 그림 참조) - 바이킹 제작	로보키트 워크북
4/13 (화)	세발자전거	- 축·부쉬를 이용한 구조물 만들기 - 세발자전거 제작	MRT 교재 로보키트
4/15 (목)	지레 이야기	- 지레란? [지레의 발견, 지레 원리의 예] - 도구의 원리	동영상, ppt 워크북
4/20 (화)	만능 가제트 팔	- 지레의 원리를 이용한 도구 만들기	MRT 교재 로보키트
4/22 (목)	탄성력	- 고무줄의 탄성력을 이용하여 로봇 움직이기 - 세발 오토바이 제작	MRT 교재 로보키트
4/27 (화)	탄성력과 동력	- F-15 전투기 만들기	MRT 교재 로보키트
4/29 (목)	놀이기구 만들기	- 시소: 대칭 구조 알기 - 그네, 미끄럼틀 만들기 - 무게중심과 로봇 균형	MRT 교재 로보키트

방과후학교 (4)월 지도 계획서-2

강좌명	방과후학교 (로봇과학2)부	지도강사	이 혜 련 
대상	(1~6) 학년	지도시간	1부: 13:30~14:10 / 2부: 14:20~15:00 3부: 15:10~15:50 / 4부: 16:00~16:40
지도요일	화/ 목	지도기간	2020. 4. 1 ~ 4. 30
지도목표	로봇 작동과 관련한 과학의 원리를 이해하고 여러 과학이론을 경험하게 하며, 직접 로봇을 제작하고 프로그램을 직접 작성, 작동시킴으로써, 학생들의 공간개념, 창의력, 응용력, 문제해결 능력 등의 기초과학탐구능력을 배양하고, 로봇에 대한 관심을 키우며, 기초 과학 이론과 전기이론, 컴퓨터 프로그래밍을 이해하고 사용하게 한다.		
차시별 지도 계획			
일자	주제	학습내용	비고 [준비물]
4/1 (목)	체인	- 체인의 힘의 전달 원리와 사용법	ppt,동영상 워크북
4/6 (화)	미니 탱크	- 체인을 이용한 동력 전달 장치 로봇 만들기	MRT 교재 로보키트
4/8 (목)	로봇의 균형 조건	- 무게중심의 개념, 로봇의 균형 조건 찾기	ppt 워크북
4/13 (화)	오토바이 만들기	- 무게중심을 고려하여 오토바이 제작 후 세워보기 - 모터를 이용하여 오토바이 움직이기	ppt 워크북
4/15 (목)	바퀴와 축	- 바퀴란? [바퀴의 원리와 발전] - 축이란? [축의 종류 및 축바퀴 사용예시]	ppt 워크북
4/20 (화)	꽃게 붓	- 대칭 구조를 이용한 꽃게 붓 제작	워크북
4/22 (목)	꽃게붓의 무게중심	- 꽃게붓의 무게중심을 찾고 꽃게붓 세워 운행 시키기	워크북
4/27 (화)	전기란?	- 전기의 개념(전류, 저항, 전압 알기)	MRT 교재
4/29 (목)	사마귀 만들기	- 대칭 구조 로봇의 모형 유추하여 만들기	워크북

방과후학교 (4)월 지도 계획서-3

강좌명	방과후학교 (로봇과학3)부	지도강사	이 혜 련 
대상	(1~6) 학년	지도시간	1부: 13:30~14:10 / 2부: 14:20~15:00 3부: 15:10~15:50 / 4부: 16:00~16:40
지도요일	화 / 목	지도기간	2020. 4. 1 ~ 4. 30
지도목표	로봇 작동과 관련한 과학의 원리를 이해하고 여러 과학이론을 경험하게 하며, 직접 로봇을 제작하고 프로그램을 직접 작성, 작동시킴으로써, 학생들의 공간개념, 창의력, 응용력, 문제해결 능력 등의 기초과학탐구능력을 배양하고, 로봇에 대한 관심을 키우며, 기초 과학 이론과 전기이론, 컴퓨터 프로그래밍을 이해하고 사용하게 한다.		
차시별 지도 계획			
일자	주제	학습내용	비고 [준비물]
4/1 (목)	동물 창작하기	- 블록의 연결 방법을 익히고 주제에 따른 동물 모형을 창작	MRT 교재 로보키트
4/6 (화)	프레임과 어댑터사용법	- 어댑터 사용법 익혀 사물 모형(안경) 만들기	MRT 교재 로보키트
4/8 (목)	사물 모형 만들기	- 연필꽃이, 배 만들기(책 그림 참조) - 바이킹제작	로보키트 워크북
4/13 (화)	세발자전거	- 축·부쉬를 이용한 구조물 만들기 - 세발 자전거 제작	MRT 교재 로보키트
4/15 (목)	지레 이야기	- 지레란? [지레이 발견, 지레 원리의 예] - 도구의 원리	동영상, ppt 워크북
4/20 (화)	만능 가제트 팔	- 지레의 원리를 이용한 도구 만들기	MRT 교재 로보키트
4/22 (목)	탄성력	- 고무줄의 탄성력을 이용하여 로봇 움직이기 - 세발 오토바이 제작	MRT 교재 로보키트
4/27 (화)	탄성력과 동력	- F-15 전투기 만들기	MRT 교재 로보키트
4/29 (목)	놀이기구 만들기	- 시소: 대칭 구조 알기 - 그네, 미끄럼틀 만들기 - 무게중심과 로봇 균형	MRT 교재 로보키트

방과후학교 (4)월 지도 계획서-1

강좌명	방과후학교 (미술)부		지도강사	박은주 박은주	
대상	(1~3) 학년	지도시간		월	수
			1부	13:30~14:10	12:50~13:30
			2부	14:20~15:00	13:40~14:20
			3부	15:10~15:50	14:30~15:10
지도요일	월 / 수		지도기간	2021. 4. 5 ~ 4. 28	
지도목표	주변에 있는 물건을 관찰하고 다양한 방법으로 표현한다.				
차시별 지도 계획					
일자	주제	학습내용			비고 [준비물]
4/5 (월)	내 가방 속에는	내 가방 속에는 무엇이 있을까? 가방을 꾸미고 가방안의 물건을 사실적으로 그려본다.			가방도안 스케치북 색지 가위 풀 채색도구
4/7 (수)					
4/12 (월)	요술 주전자에 소원을 말해요	주전자를 스케치한 후 다양한 무늬와 색으로 표현해 보고 3가지 소원을 이야기 나눈다.			스케치북 꾸미기 재료 채색도구 솜 풀 가위
4/14 (수)					
4/19 (월)	피규어 포장 디자인	포장디자인의 개념을 이해한다. 클레이로 나만의 캐릭터를 디자인하고 피규어를 만들어서 상품을 완성한다.			클레이 두꺼운 종이 채색도구 플라스틱 뚜껑 가위 풀
4/21 (수)					
4/26 (월)	사물의 면 분할	사물을 다양한 각도와 거리에서 관찰하고 6컷 화면으로 조화롭게 배치하여 그린다.			스케치북 채색도구 색지 가위 풀
4/28 (수)					

방과후학교 (4)월 지도 계획서-2

강좌명	방과후학교 (미술)부	지도강사	박은주 박은주		
대상	(4~6) 학년	지도시간		월	수
			2부	14:20~15:00	13:40~14:20
			3부	15:10~15:50	14:30~15:10
			4부	16:00~16:40	15:20~16:00
지도요일	월 / 수	지도기간	2021. 4. 5 ~ 4. 28		
지도목표	수채화 물감의 특성을 이해하고 수채화를 그려본다.				
차시별 지도 계획					
일자	주제	학습내용			비고 [준비물]
4/5 (월)	수채화 물감과 붓	수채화 물감의 색 변화와 붓의 사용 방법을 안다.			스케치북 수채화 도구
4/7 (수)	수채화 선의 다양함	수채화 물감으로 선을 그리며 선의 다양함을 안다.			
4/12 (월)	수채화 봄 나무 그리기	봄 나무를 스케치하고 입체감을 살려 표현한다.			스케치북 연필 수채화 도구
4/14 (수)					
4/19 (월)	피규어 포장 디자인	포장디자인의 개념을 이해한다. 클레이로 나만의 캐릭터를 디자인하고 피규어를 만들어서 상품을 완성한다.			클레이 두꺼운 종이 채색도구 플라스틱 뚜껑 가위 풀
4/21 (수)					
4/26 (월)	사물의 면 분할	사물을 다양한 각도와 거리에서 관찰하고 6컷 화면으로 조화롭게 배치하여 그린다.			스케치북 채색도구 색지
4/28 (수)					

방과후학교 (4)월 지도 계획서-1

강좌명	방과후학교 (바이올린)부	지도강사	김혜진 김혜진		
대상	초급	지도시간		화	금
			1부	13:30~14:10	12:50~13:30
			2부	14:20~15:00	13:40~14:20
			3부	15:10~15:50	14:30~15:10
			4부	16:00~16:40	15:20~16:00
지도요일	화 / 금	지도기간	2021.4.1.~4.30.		
지도목표	바이올린 자세와 활 잡는 자세를 계속 유지할 수 있다. 고른 소리를 내고 예쁜 소리로 박자를 맞춰본다.				
차시별 지도 계획					
일자	주제	학습내용			비고 [준비물]
4/2 (금)	A현과 E현의 연결	올바른 자세를 유지하며 A현과 E현을 연결 연습			바이올린, 교재
4/6 (화)	1.2.3번 손가락 운지	A현 위의 운지법을 익힌다.			
4/9 (금)	1.2.3번 손가락 운지법	E현 위의 운지법을 익힌다.			
4/13 (화)	작은 별 계이름 알기	계명 창하며 긴 활 굿기			
4/16 (금)	♪♪♪♪	활 보잉 하기			
4/20 (화)	리듬 연습 1	♪♪♪			
4/23 (금)	작은 별 A 파트	계이름과 손가락 번호를 활용하여 익혀본다.			
4/27 (화)	작은악절	손가락 번호 적기			
4/30 (금)	작은 별 B 파트	운지법 익히기. 고르고 예쁜 소리를 내는 데 유의한다.			


방과후학교 (4)월 지도 계획서-2

강좌명	방과후학교 (바이올린)부	지도강사	김혜진 김혜진		
대상	중급	지도시간		화	금
			1부	13:30~14:10	12:50~13:30
			2부	14:20~15:00	13:40~14:20
			3부	15:10~15:50	14:30~15:10
			4부	16:00~16:40	15:20~16:00
지도요일	화 / 금	지도기간	2021.4.1.~4.30.		
지도목표	<div>- 바이올린 자세와 활 잡는 자세를 계속 유지할 수 있다.</div> <div>- 고른 소리를 내고 예쁜 소리로 박자를 맞춰본다.</div>				
차시별 지도 계획					
일자	주제	학습내용			비고 [준비물]
4/2 (금)	1.2.3번 손가락 운지	A 현과 E 현의 운지법을 익힌다.			바이올린, 교재
4/6 (화)	작은 별 계이름 알기	계명 창하며 긴 활 굿기			
4/9 (금)	A 현과 E 현의 연결	올바른 자세를 유지하며 A 현과 E 현을 연결 연습해본다.			
4/13 (화)	작은 별 계이름 알기	♪♪♪ 리듬은 유지하며 계이름을 읽어본다.			
4/16 (금)	작은 별 A 파트	운지법에 유의하며 연주			
4/20 (화)	작은악절	악보를 보며 계이름을 읽을수 있다.			
4/23 (금)	작은 별 마무리	파트 A와 파트 B를 연결하여 작은 별을 연주해 본다.			
4/27 (화)	리듬 읽기	말 달려, 뽕뽕, 곰돌이 리듬 등 말리 듬을 활용 하여 리듬을 읽힌다.			
4/30 (금)	작은 별을 활용한 리듬 연습	리듬별 박자를 알고 올바르게 몸으로 박자를 익힐 수 있다.			


방과후학교 (4)월 지도 계획서-3

강좌명	방과후학교 (바이올린)부	지도강사	김혜진 김혜진		
대상	고급	지도시간		화	금
			1부	13:30~14:10	12:50~13:30
			2부	14:20~15:00	13:40~14:20
			3부	15:10~15:50	14:30~15:10
			4부	16:00~16:40	15:20~16:00
지도요일	화 / 금	지도기간	2021.4.1.~4.30.		
지도목표	<div>- G 현을 다양하게 이용할 수 있다.</div> <div>- G Major 스케일을 연주할 수 있다.</div>				
차시별 지도 계획					
일자	주제	학습내용			비고 [준비물]
4/2 (금)	G 현의 운지	<div>- G 현을 이용한 운지법</div> <div>- G 현 연주 시 손 모양 유의</div> <div>- 활의 각도에 신경 쓰기</div>			바이올린, 교재
4/6 (화)	G Major 스케일	G Major 스케일을 완성하고 소리를 예쁘게 내본다.			
4/9 (금)	샹 과 플랫	반음계 스케일을 완성해보고 올림 음계와 내림 음계의 차이를 이해한다.			
4/13 (화)	연습곡	손가락 모양에 신경 쓰고 운지법에 신경 써 본다.			
4/16 (금)	슬러 연습 1	2개 슬러, 4개 슬러, 8개 슬러 연습			
4/20 (화)	응용 곡	연습곡을 통하여 다양한 슬러의 활용을 해 본다.			
4/23 (금)	보잉 스케일	테누토, 스타카토, 슬러를 섞어 활용해본다.			
4/27 (화)	스타카토	스타카토 주법을 익히고 통통통통 튕겨본다.			
4/30 (금)	슬러 연습 2	스타카토+슬러=슬러 스타카토 연주법			


방과후학교 (4)월 지도 계획서-1

강좌명	방과후학교 (수학)부	지도강사	한 은 영 
대상	(1) 학년	지도시간	(월) 13:30~14:10 (수) 12:50~13:30
지도요일	월 / 수	지도기간	2021. 4.1. ~ 4.30.
지도목표	여러 가지 모양에 대해 알 수 있다.		
차시별 지도 계획			
일자	주제	학습내용	비고 [준비물]
4/5 (월)	여러 가지 모양	- 실력 바로 쌓기	교재 및 필기도구
4/7 (수)	여러 가지 모양	- 1단원 정리	
4/12 (월)	여러 가지 모양	- 같은 모양끼리 모으기	
4/14 (수)	여러 가지 모양	- 같은 모양 찾기	
4/19 (월)	여러 가지 모양	- 익힘책 풀기	
4/21 (수)	여러 가지 모양	- 여러 가지 모양 알아보기	
4/26 (월)	여러 가지 모양	- 여러 가지 모양으로 만들어 보기	
4/28 (수)	여러 가지 모양	- 익힘책 풀기	


방과후학교 (4)월 지도 계획서-2

강좌명	방과후학교 (수학)부	지도강사	한 은 영 
대상	(2) 학년	지도시간	(월) 14:20~15:00 (수) 13:40~14:20
지도요일	월 / 수	지도기간	2021. 4.1. ~ 4.30.
지도목표	여러 가지 도형에 대해 알 수 있다.		
차시별 지도 계획			
일자	주제	학습내용	비고 [준비물]
4/5 (월)	여러 가지 도형	- 1단원 정리	교재 및 필기 도구
4/7 (수)	여러 가지 도형	- ○ 알아보기	
4/12 (월)	여러 가지 도형	- △ 알아보기	
4/14 (수)	여러 가지 도형	- □ 알아보기	
4/19 (월)	여러 가지 도형	- 칠교판으로 모양 만들기	
4/21 (수)	여러 가지 도형	- 오각형과 육각형 알아보기	
4/26 (월)	여러 가지 도형	- 익힘책 풀기	
4/28 (수)	여러 가지 도형	- 똑같은 모양으로 쌓기	


방과후학교 (4)월 지도 계획서-3

강좌명	방과후학교 (수학)부	지도강사	한 은 영 
대상	(3) 학년	지도시간	(월) 14:20~15:00 (수) 13:40~14:20
지도요일	월 / 수	지도기간	2021. 4.1. ~ 4.30.
지도목표	평면도형에 대해 알 수 있다.		
차시별 지도 계획			
일자	주제	학습내용	비고 [준비물]
4/5 (월)	평면도형	- 1단원 정리	교재 및 필기도구
4/7 (수)	평면도형	- 선의 종류 알아보기	
4/12 (월)	평면도형	- 각 알아보기	
4/14 (수)	평면도형	- 직각 알아보기	
4/19 (월)	평면도형	- 직각삼각형 알아보기	
4/21 (수)	평면도형	- 직사각형 알아보기	
4/26 (월)	평면도형	- 정사각형 알아보기	
4/28 (수)	평면도형	- 실력 바로 쌓기	


방과후학교 (4)월 지도 계획서-4

강좌명	방과후학교 (수학)부	지도강사	한 은 영 
대상	(4) 학년	지도시간	(월) 15:10~15:50 (수) 14:30~15:10
지도요일	월 / 수	지도기간	2021. 4.1. ~ 4.30.
지도목표	각도에 대해 알 수 있다.		
차시별 지도 계획			
일자	주제	학습내용	비고 [준비물]
4/5 (월)	각도	- 1단원 정리	교재 및 필기도구
4/7 (수)	각도	- 각의 크기 비교하기	
4/12 (월)	각도	- 각의 크기를 나타내는 단위 알아보기	
4/14 (수)	각도	- 각 그리는 방법 알아보기	
4/19 (월)	각도	- 직각보다 작은 각과 큰 각 알아보기	
4/21 (수)	각도	- 각도 재기	
4/26 (월)	각도	- 각도의 합과 차 알아보기	
4/28 (수)	각도	- 삼각형의 세 각의 크기의 합 알아보기	


방과후학교 (4)월 지도 계획서-5

강좌명	방과후학교 (수학)부	지도강사	한 은 영 
대상	(5) 학년	지도시간	(월) 15:10~15:50 (수) 14:30~15:10
지도요일	월 / 수	지도기간	2021. 4.1. ~ 4.30.
지도목표	약수와 배수에 대해 알 수 있다.		
차시별 지도 계획			
일자	주제	학습내용	비고 [준비물]
4/5 (월)	약수와 배수	- 약수 찾아보기	교재 및 필기도구
4/7 (수)	약수와 배수	- 배수 찾아보기	
4/12 (월)	약수와 배수	- 곱을 이용하여 약수와 배수의 관계 알아보기	
4/14 (수)	약수와 배수	- 공약수와 최대공약수 구하기	
4/19 (월)	약수와 배수	- 최대공약수 구하는 방법 알아보기	
4/21 (수)	약수와 배수	- 공배수와 최소공배수 구하기	
4/26 (월)	약수와 배수	- 최소공배수 구하는 방법 알아보기	
4/28 (수)	약수와 배수	- 실력 바로 쌓기	


방과후학교 (4)월 지도 계획서-6

강좌명	방과후학교 (수학)부	지도강사	한 은 영 
대상	(6) 학년	지도시간	(월) 16:00~16:40 (수) 15:20~16:00
지도요일	월 / 수	지도기간	2021. 4.1. ~ 4.30.
지도목표	각기둥과 각뿔에 대해 알 수 있다.		
차시별 지도 계획			
일자	주제	학습내용	비고 [준비물]
4/5 (월)	각기둥과 각뿔	- 각기둥 알아보기	교재 및 필기도구
4/7 (수)	각기둥과 각뿔	- 각기둥의 이름과 구성요소 알아보기	
4/12 (월)	각기둥과 각뿔	- 각기둥의 전개도 알아보기	
4/14 (수)	각기둥과 각뿔	- 각기둥의 전개도 그려보기	
4/19 (월)	각기둥과 각뿔	- 각뿔 알아보기	
4/21 (수)	각기둥과 각뿔	- 각뿔의 이름과 구성요소 알아보기	
4/26 (월)	각기둥과 각뿔	- 실력 바로 쌓기	
4/28 (수)	각기둥과 각뿔	- 2단원 정리	


방과후학교 (4)월 지도 계획서-1

강좌명	방과후학교 (요리)부	지도강사	김미화 
대상	(1~2) 학년	지도시간	12:50~13:30
지도요일	금	지도기간	2021. 4.1.~4. 30
지도목표	요리 활동을 통해 다양한 식재료 들을 접함으로써 편식을 예방하고 오감을 발달시키며, 창의력과 협동심을 기르며, 나아가 요리사와 파티쉐가 되고 싶은 학생들이 미리 경험을 통해 자신의 소질을 계발하고 체험해볼 수 있다. 여름철 다양한 식 재료를 이용하여 여름 요리 들을 해 볼 수 있다.		
차시별 지도 계획			
일자	주제	학습내용	비고 [준비물]
4/2 (금)	생과일 크루와상 (웰빙 요리)	- 내가 좋아하는 과일은? 봄에 나는 과일 알기 - 크루와상 빵에 생크림을 만들어 넣고 여러 가지 과일을 잘라 넣은 후 데코 화이트로 장식한다.	개인 앞치마
4/9 (금)	참치 새싹 비빔밥 (생활 요리)	- 봄나물에 대해 안다. - 봄나물, 새싹들을 손질하고 참치를 이용하여 비빔밥을 만든다.	개인 앞치마
4/16 (금)	초코칩 넷 쿠키 (키즈 베이킹)	- 쿠키 만드는 순서에 대해 배운다. - 초코칩과 여러 가지 견과류를 넣어서 쿠키반죽을 만들고 내가 원하는 모양으로 성형하여 오븐에 굽는다.	개인 앞치마
4/23 (금)	오레오 도시락 케이크 (창의 요리)	- 여러 가지 형태의 케이크에 대해 안다. - 네모난 모양 그릇에 카스테라와 오레오 크림, 오레오를 이용하여 도시락 형태의 케이크를 완성한다.	개인 앞치마
4/30 (금)	고르곤졸라 피자 (세계요리)	- 여러 가지 치즈의 종류에 대해 안다. - 고르곤졸라 치즈와 피자 치즈, 다진 마늘, 버터, 꿀을 이용하여 피자를 만든다.	개인 앞치마

방과후학교 (4)월 지도 계획서-2

강좌명	방과후학교 (요리)부	지도강사	김미화 
대상	(3~4) 학년	지도시간	13:40~14:20
지도요일	금	지도기간	2021. 4.1.~4. 30
지도목표	요리 활동을 통해 다양한 식 재료 들을 접함으로써 편식을 예방하고 오감을 발달시키며, 창의력과 협동심을 기르며, 나아가 요리사와 파티쉐가 되고 싶은 학생들이 미리 경험을 통해 자신의 소질을 계발하고 체험해볼 수 있다. 여름철 다양한 식 재료를 이용하여 여름 요리들을 해 볼 수 있다.		
차시별 지도 계획			
일자	주제	학습내용	비고 [준비물]
4/2 (금)	생과일 크루와상 (웰빙 요리)	- 제철 과일에 대해 알아본다. - 크루와상 빵에 생크림을 만들어 넣고 여러 가지 과일을 잘라 넣은 후 데코 화이트로 장식한다.	개인 앞치마
4/9 (금)	참치 새싹 비빔밥 (생활 요리)	- 새싹의 종류와 효능에 대해 안다. - 봄나물, 새싹들을 손질하고 참치를 이용하여 비빔밥을 만든다.	개인 앞치마
4/16 (금)	초코칩 넷 쿠키 (키즈 베이킹)	- 박력, 중력, 강력분의 차이와 쓰임에 대해 안다. - 초코칩과 여러 가지 견과류를 넣어서 쿠키 반죽을 만들고 내가 원하는 모양으로 성형하여 오븐에 굽는다.	개인 앞치마
4/23 (금)	오레오 도시락 케이크 (창의 요리)	- 케이크 만드는 순서를 알아본다. - 네모난 모양 그릇에 카스테라와 오레오 크림, 오레오를 이용하여 도시락 형태의 케이크를 완성한다.	개인 앞치마
4/30 (금)	고르곤졸라 피자 (세계요리)	- 피자의 나라 이탈리아의 위치, 국기, 음식 특징을 안다. - 고르곤졸라 치즈와 피자 치즈, 다진 마늘, 버터, 꿀을 이용하여 피자를 만든다.	개인 앞치마

방과후학교 (4)월 지도 계획서 - 3

강좌명	방과후학교 (요리)부	지도강사	김미화 
대상	(5~6) 학년	지도시간	14:30~15:10 15:10~15:50
지도요일	금	지도기간	2021. 4.1.~4. 30
지도목표	요리활동을 통해 다양한 식재료들을 접함으로써 편식을 예방하고 오감을 발달시키며, 창의력과 협동심을 기르며, 나아가 요리사와 파티쉐가 되고 싶은 학생들이 미리 경험을 통해 자신의 소질을 개발하고 체험해볼 수 있다. 여름철 다양한 식재료를 이용하여 여름요리들을 해볼 수 있다.		
차시별 지도 계획			
일자	주제	학습내용	비고 [준비물]
4/2 (금)	생과일 크루와상 (웰빙 요리)	- 포도, 딸기의 한 살이에 대해 안다. - 크루와상 빵에 생크림을 만들어 넣고 여러 가지 과일을 잘라 넣은 후 데코 화이트로 장식한다.	개인 앞치마
4/9 (금)	참치 새싹 비빔밥 (생활 요리)	- 각 새싹 별 생김새와 효능에 대해 안다. - 봄나물, 새싹들을 손질하고 참치를 이용하여 비빔밥을 만든다.	개인 앞치마
4/16 (금)	초코칩 넷 쿠키 (키즈 베이킹)	- 버터의 다양한 종류에 대해 안다. - 초코칩과 여러 가지 견과류를 넣어서 쿠키 반죽을 만들고 내가 원하는 모양으로 성형하여 오븐에 굽는다.	개인 앞치마
4/23 (금)	오레오 도시락 케이크 (창의 요리)	- 케이크 디자이너의 직업에 대해 안다. - 네모난 모양 그릇에 카스테라와 오레오 크림, 오레오를 이용하여 도시락 형태의 케이크를 완성한다.	개인 앞치마
4/30 (금)	고르곤졸라 피자 (세계요리)	- 치즈가 만들어지는 과정에 대해 알아본다. - 고르곤졸라 치즈와 피자 치즈, 다진 마늘, 버터, 꿀을 이용하여 피자를 만든다.	개인 앞치마

방과후학교 (4)월 지도 계획서-1

강좌명	방과후학교 (영어)부	지도강사	최윤정 최/윤정
대상	(1) 학년	지도시간	1부: 13:30~14:10
지도요일	화 / 목	지도기간	2021.4.1. ~ 4.29.
지도목표	Happy English Class – My ABC – Big/small letters writing/speaking		
차시별 지도 계획			
일자	주제	학습내용	비고 [준비물]
4/1 (목)	My school	Counting 1~20 My Week Pencil Eraser Paper Speaking writing listen	Teacher Guide Student/ Workbook
4/6 (화)	My school	Pencil Eraser Blackboard This is a pencil. Speaking Writing Listen	Teacher Guide Student/ Workbook
4/8 (목)	My school	ABC – big letters/small Song: BINGO Listen Writing Speaking	Teacher Guide Student/ Workbook
4/13 (화)	My home	Bed Kitchen Living Room Bathroom This is my bedroom. Speaking and Listen	Teacher Guide Student/ Workbook
4/15 (목)	My home	Open /Close Open the door. Close the door. Speaking and Listen	Teacher Guide Student/ Workbook
4/20 (화)	My school	ABC – big letters/small Song: BINGO Listen Writing Speaking	Teacher Guide Student/ Workbook
4/22 (목)	My home	This is my kitchen . That is my room . Speaking and Listen	Teacher Guide Student/ Workbook
4/27 (화)	My school	I am a student. My school name is Seosin elementary school . Listen and Speaking	Teacher Guide Student/ Workbook
4/29 (목)	New Book	END ABC- big /small letters Review – Game Party New Book	Teacher Guide Student/ Workbook

방과후학교 (4)월 지도 계획서-2

강좌명	방과후학교 (영어)부	지도강사	최윤정 최/윤정
대상	(2) 학년	지도시간	2부: 14:20~15:00
지도요일	화 / 목	지도기간	2021.4.1. ~ 4.29.
지도목표	Happy English Class – Junior Brown New Book/ Phonics Basic		
차시별 지도 계획			
일자	주제	학습내용	비고 [준비물]
4/1 (목)	My school	Pencil Eraser Blackboard This is a pencil. Speaking Writing Listen	Teacher Guide Student/ Workbook
4/6 (화)	My school	Counting 1~100 My Week Pencil Eraser Paper Speaking writing listen	Teacher Guide Student/ Workbook
4/8 (목)	My home	Bed Kitchen Living Room Bathroom This is my bedroom. Speaking and Listen	Teacher Guide Student/ Workbook
4/13 (화)	My home	Open /Close Open the door. Close the door. Speaking and Listen	Teacher Guide Student/ Workbook
4/15 (목)	My school	I am a student. My school name is Seosin elementary school . Listen and Speaking	Teacher Guide Student/ Workbook
4/20 (화)	My ABC	ABC – big letters/small Song: BINGO Listen Writing Speaking	Teacher Guide Student/ Workbook
4/22 (목)	My ABC	ABC Word Game Listen and Match Listen to teacher	Teacher Guide Student/ Workbook
4/27 (화)	My school	Counting 1~100 My Week Monday ~ Sunday Listen and Match	Teacher Guide Student/ Workbook
4/29 (목)	New Book	Review – Game Party New Book	Teacher Guide Student/ Workbook

방과후학교 (4)월 지도 계획서-3

강좌명	방과후학교 (영어)부	지도강사	최윤정 최/윤정
대상	(3~4) 학년	지도시간	3부: 15:10~15:50
지도요일	화 / 목	지도기간	2021.4.1. ~ 4.29.
지도목표	Happy English Class – It's a mouse. I am a student.		
차시별 지도 계획			
일자	주제	학습내용	비고 [준비물]
4/1 (목)	a/an	a cat/ a desk / a girl / a hat an ant / an orange / an insect Listen Writing Speaking	Teacher Guide Student/ Workbook
4/6 (화)	a/an	a school / an apple / a teacher / an igloo Listen Writing Speaking	Teacher Guide Student/ Workbook
4/8 (목)	a/an	What is it? It is a butterfly. Question –Answer Listen Speaking Writing	Teacher Guide Student/ Workbook
4/13 (화)	Vocabulary	insect/ umbrella / earth / ear / leg / arm Listen Speaking Writing	Teacher Guide Student/ Workbook
4/15 (목)	ABC- Word Game	Lotto Word Game a/an Listen Speaking Writing	Teacher Guide Student/ Workbook
4/20 (화)	a/an	It is a mouse. It is an ant. Listen Writing Speaking	Teacher Guide Student/ Workbook
4/22 (목)	a/an	I am a student. He is a doctor. Listen Writing Speaking	Teacher Guide Student/ Workbook
4/27 (화)	a/an - NOT	I am a student. He is not a doctor. Listen Writing Speaking	Teacher Guide Student/ Workbook
4/29 (목)	Review	Choose and unscramble Grammar Pattern Listen and Review	Teacher Guide Student/ Workbook

방과후학교 (4)월 지도 계획서-4

강좌명	방과후학교 (영어)부	지도강사	최윤정 최/윤정
대상	(5~6) 학년	지도시간	4부: 16:00~16:40
지도요일	화 / 목	지도기간	2021.4.1. ~ 4.29.
지도목표	Happy English Class –Grammar Point Review – Starter Check up		
차시별 지도 계획			
일자	주제	학습내용	비고 [준비물]
4/1 (목)	Review	I am not a teacher. I am a student. She is not a doctor. She is a nurse. Listen and Grammar Point	Teacher Guide Student/ Workbook
4/6 (화)	Question and Answer	Is she a doctor? Yes, she is. No, she isn't. Listen and Grammar Point	Teacher Guide Student/ Workbook
4/8 (목)	Question and Answer	Are you pilots? No, we aren't. We are farmers. Speaking and Grammar Point	Teacher Guide Student/ Workbook
4/13 (화)	Counting	What time is it? It is 10:35. Counting / Understand and speaking	Teacher Guide Student/ Workbook
4/15 (목)	Month / Week	Monday ~ Sunday January ~ December My birthday is in December. Speaking and Writing	Teacher Guide Student/ Workbook
4/20 (화)	Who / What	Who are you? I am Jenny. What is it? It is a hat. Grammar Point	Teacher Guide Student/ Workbook
4/22 (목)	Who /What	Who are/you/we/they? Who is she/he? What is it/this/that? What are they/these/those?	Teacher Guide Student/ Workbook
4/27 (화)	Question/Answer	Who is he? He is Jack. What are these? The are balloons. Grammar Point	Teacher Guide Student/ Workbook
4/29 (목)	Review	Choose and unscramble Grammar Pattern Listen and Review	Teacher Guide Student/ Workbook

방과후학교 (4)월 지도 계획서

강좌명	방과후학교 (음악줄넘기)부	지도강사	최 지 예 초지예
대상	(1~6) 학년	지도시간	1부: 12:50 ~ 13:30 / 2부: 13:40 ~ 14:20 3부: 14:30 ~ 15:10 / 4부: 15:20 ~ 16:20
지도요일	월 / 목	지도기간	2020.4.1.~ 4.30.
지도목표	음악줄넘기를 통하여 신체발달 및 창의성 발달 촉진한다.		

차시별 지도 계획

일자	주제	학습내용	비고 [준비물]
4/1 (목)	기초 줄 돌리기	- 구령에 맞추어 다양한 옆 떨쳐 돌리기 표현하기	
4/5 (월)	기초스텝 1	- 2 도약	
4/8 (목)	기초 줄 돌리기	- 구령에 맞추어 다양한 옆 떨쳐 돌리기 표현하기	
4/12 (월)	기초 체력 활동	- 기초 체력 향상을 위한 놀이 활동	
4/15 (목)	기초 줄 돌리기	- 구령에 맞추어 다양한 옆 떨쳐 돌리기 표현하기	
4/19 (월)	기초스텝 1	- 1 도약	
4/23 (목)	기초 줄 돌리기	- 구령에 맞추어 다양한 옆 떨쳐 돌리기 표현하기	
4/26 (월)	기초스텝 1	- 2 도약, 1 도약	
4/29 (목)	기초 줄 돌리기	- 구령에 맞추어 다양한 옆 떨쳐 돌리기 표현하기	

방과후학교 (4)월 지도 계획서-1

강좌명	방과후학교 (주산암산)부	지도강사	유민자 유민자
대상	초급	지도시간	(월) 13:30~14:10 (수) 12:50~13:30
지도요일	월 / 수	지도기간	2021. 4 .5. ~ 4 .28.
지도목표	받아 올림 없는 수 호산 · 암산을 할 수 있다.		
차시별 지도 계획			
일자	주제	학습내용	비고 [준비물]
4/5 (월)	호산 해보기	- 받아 올림 없는 9까지의 수 호산으로 놓아보기	대주판. 교재.주판
4/7 (수)	호.암산 해보기	- 받아 올림 없는 9까지의 수 호산 · .암산으로 놓아보기	대주판. 교재.주판
4/12 (월)	보수 알기	- 더해서 10이 되는 수 알기	대주판. 그림판
4/14 (수)	보수 덧셈 알기	- 받아 올림 있는 수 보수 덧셈 해보기	대주판. 교재.주판
4/19 (월)	보수 덧셈 알기	- 받아 올림 있는 수 9의 보수 덧셈 해보기	대주판. 교재.주판
4/21 (수)	보수 덧셈 알기	- 받아 올림 있는 수 7의 보수 덧셈 해보기 - 청각집중 해보기	대주판. 교재.주판
4/26 (월)	보수 덧셈 알기	- 받아 올림 있는 수 6의 보수 덧셈 해보기	대주판. 교재.주판
4/28 (수)	보수 덧셈 알기	- 받아 올림 있는 수 5의 보수 덧셈 해보기	대주판. 그림판

*호산,호,암산.청각집중은 매시간 공통수업 진행함.

방과후학교 (4)월 지도 계획서-2

강좌명	방과후학교 (주산암산)부	지도강사	유민자 유민자
대상	중급	지도시간	(월) 14:20~15:00 (수) 13:40~14:20
지도요일	월 / 수	지도기간	2021. 4 .5. ~ 4.28.
지도목표	보수를 정확히 알고 50, 100 만들기 덧셈을 할 수 있다.		
차시별 지도 계획			
일자	주제	학습내용	비고 [준비물]
4/5 (월)	5의 짝셈 호산 알기	- 5의 짝 호산으로 해보기	대주판. 교재.주판
4/7 (수)	50 만들기	- 4행 덧셈 50인 셈 해보기	대주판. 교재.주판
4/12 (월)	50 만들기	- 4행 덧셈 50인 셈 해보기	대주판. 교재.주판
4/14 (수)	50만들기	- 4행 덧셈 50인 셈 해보기	대주판. 교재.주판
4/19 (월)	50 만들기	- 4행 덧셈 50인 셈 해보기	대주판. 교재.주판
4/21 (수)	100 만들기	- 4행 덧셈 100인 셈 해보기	대주판. 교재.주판
4/26 (월)	100 만들기	- 4행 덧셈 100인 셈 해보기 - 부화 훈련 해보기(숫자)	대주판. 교재.주판 숫자판
4/28 (수)	100 만들기	- 4행 덧셈 100인 셈 해보기	대주판. 교재.주판

*호산,호,암산.청각집중은 매시간 공통수업 진행함.

방과후학교 (4)월 지도 계획서-3

강좌명	방과후학교 (주산암산)부	지도강사	유민자 유민자
대상	고급	지도시간	(월) 15:10~15:50 (수) 14:30~15:10
지도요일	월 / 수	지도기간	2021. 4 . 5. ~ 4 .28.
지도목표	곱셈 자릿점을 잘 알고 여러 자리 곱셈을 할 수 있다.		
차시별 지도 계획			
일자	주제	학습내용	비고 [준비물]
4/5 (월)	곱셈하기	- 8단 곱셈 해보기	대주판. 교재.주판
4/7 (수)	곱셈하기	- 9단 곱셈 해보기	대주판. 교재.주판
4/12 (월)	여러 자리 곱셈하기	- 곱셈 자릿점 알아보기	대주판. 교재.주판
4/14 (수)	곱셈 암산하기	- 두 자리 × 한 자리 암산해보기	대주판. 교재.주판
4/19 (월)	곱셈 암산하기	- 두 자리 × 한 자리 암산해보기	대주판. 교재.주판
4/21 (수)	곱셈 암산하기	- 두 자리 × 한 자리 암산해보기	대주판. 교재.주판
4/26 (월)	세 자리 곱셈하기	- 세 자리 × 한 자리 수 해보기	대주판. 교재.주판
4/28 (수)	세 자리 곱셈하기	- 세 자리 × 한 자리 수 해보기	대주판. 교재.주판


*호산,호,암산.청각집중은 매시간 공통수업 진행함

방과후학교 (4)월 지도 계획서-4

강좌명	방과후학교 (주산암산)부	지도강사	유민자 유민자
대상	고급	지도시간	(월) 16:00~16:40 (수) 15:20~16:00
지도요일	월 / 수	지도기간	2021. 4.5. ~ 4.28.
지도목표	구구단을 알고 주판으로 곱셈을 할 수 있다.		
차시별 지도 계획			
일자	주제	학습내용	비고 [준비물]
4/5 (월)	곱셈 하기	- 8단 곱셈 해보기	대주판. 교재.주판
4/7 (수)	곱셈 하기	- 9단 곱셈 해보기	대주판. 교재.주판
4/12 (월)	여러 자리 곱셈하기	- 곱셈 자릿점 알아보기	대주판. 교재.주판
4/14 (수)	곱셈 암산하기	- 두 자리 × 한 자리 암산해보기	대주판. 교재.주판
4/19 (월)	곱셈 암산하기	- 두 자리 × 한 자리 암산해보기	대주판. 교재.주판
4/21 (수)	곱셈 암산하기	- 두 자리 × 한 자리 암산해보기	대주판. 교재.주판
4/26 (월)	세 자리 곱셈하기	- 세 자리 × 한 자리 수 해보기	대주판. 교재.주판
4/28 (수)	세 자리 곱셈하기	- 세 자리 × 한 자리 수 해보기	대주판. 교재.주판

*호산,호,암산.청각집중은 매시간 공통수업 진행함


방과후학교 (4)월 지도 계획서-1

강좌명	방과후학교 (컴퓨터)부	지도강사	박보란 
대상	(1~2) 학년	지도시간	(화) 13:30~14:10 (금) 12:50~13:30
지도요일	화 / 금	지도기간	2020. 4.1. ~ 4.30.
지도목표	파워포인트의 다양한 기능들을 이용할 수 있다.		


차시별 지도 계획

일자	주제	학습내용	비고 [준비물]
4/2 (금)	하늘의 해와 달 그리기	- 원하는 도형 그리기 - 도형의 크기와 색깔 지정하기	교재
4/6 (화)	여러 가지 모양의 집 그리기	- 도형의 선 색 지정하기 - 도형 회전 시키기	교재 usb
4/9 (금)	귀여운 곤충 그리기	- 도형에 그라데이션 지정하기 - 자유 곡선으로 그림 그리기	교재 usb
4/13 (화)	바다 속 친구 그리기	- 도형의 모양 변경하기 - 도형의 순서 지정하기	교재 usb
4/16 (금)	사자 그리기	- 흰색 도형으로 그림 표현하여 본다. - 자주 사용하는 도형 복사하여 본다.	교재 usb
4/20 (화)	학용품 그리기	- 도형의 두께를 변경하여 본다 - 도형에 입체 효과를 지정하여 본다.	교재 usb
4/23 (금)	아빠 물건 그리기	- 여러 개의 도형을 그룹으로 묶어본다. - 도형에 반사 효과 지정하여 본다.	교재 usb
4/27 (화)	엄마물건 그리기	- 도형에 네온효과 지정하여 본다. - 다른 네온 색을 지정하여 본다.	교재 usb
4/30 (금)	월말평가	- 다른 채우기 색을 지정하여 본다. - 도형에 대시 스타일을 지정하여 본다.	교재 usb


방과후학교 (4)월 지도 계획서-2

강좌명	방과후학교 (컴퓨터)부	지도강사	박보란 
대상	(2~4) 학년	지도시간	(화) 14:20~15:00 (금) 13:40~14:20
지도요일	화 / 금	지도기간	2020. 4.1. ~ 4.30.
지도목표			
차시별 지도 계획			
일자	주제	학습내용	비고 [준비물]
4/2 (금)	엔트리구성	- 엔트리 실행하기 - 엔트리 화면 구성 및 저장하기	교재
4/6 (화)	키보드로 열기구 오브젝트 조정하기	- 오브젝트 삽입과 삭제하기 - 키보드 방향키로 열기구 오브젝트 조정하기	교재 usb
4/9 (금)	키보드로 열기구 오브젝트 조정하기	- X좌표 Y좌표 값 확인하기 - 명령 블록들 이해하기	교재 usb
4/13 (화)	사계절장면 추가하기	- 배경 및 글상자 오브젝트 삽입하기 - 새로운 장면 추가 하여 보기	교재 usb
4/16 (금)	바닷속 구경하기	- 글상자 오브젝트 추가 하여 코딩하기 - 배경과 글상자 오브젝트를 이용하여 코딩하기	교재 usb
4/20 (화)	토끼와 거북이	- 오브젝트의 이도 방향을 지정하기 - 미로에 닿으면 처음부터 다시 시작하기 - 오른쪽 화살표 코드를 복사하여 왼쪽 방향키 완성하기	교재 usb
4/23 (금)	알록달록 꽃송이 그리기	- 꽃잎의 중심점을 이동시키기 - 중심점을 기준으로 예쁜 꽃송이 만들기 - 꽃잎을 알록달록한 색상으로 변경하기	교재 usb
4/27 (화)	꽃밭가꾸기	- 마우스 포인터를 따라 움직이는 꽃 오브젝트 만들기 -방향키를 이용하여 꽃의 크기 변경하기	교재 usb
4/30 (금)	월말평가	-엔트리기본기능을 이용하여 월말평가하기	교재 usb


방과후학교 (4)월 지도 계획서-3

강좌명	방과후학교 (컴퓨터)부	지도강사	박보란 
대상	(4~6) 학년	지도시간	(화) 15:10~15:50 (금) 14:30~15:10
지도요일	화 / 금	지도기간	2020. 4.1. ~ 4.30.
지도목표	DIAT 프리젠테이션을 풀이 할 수 있다.		
차시별 지도 계획			
일자	주제	학습내용	비고 [준비물]
4/2 (금)	전체 슬라이드적용	- 슬라이드 레이아웃으로 빈화면을 지정하기 - 페이지 설정하기	교재
4/6 (화)	도형꾸미기-1	- 도형을 작성한 후 도형서식을 이용하기 - 도형스타일을 활용하기.	교재 usb
4/9 (금)	선 및 연결선 작성하기	- 선을 이용하여 도형 연결하여보기 - 선 모양을 변경하여 보기.	교재 usb
4/13 (화)	그림파일 삽입하기 마스터 지정하기	- 도형에 그림을 삽입하여 보고 그림서식을 이용 하여보기 - 슬라이드 마스터를 지정하여 보기	교재 usb
4/16 (금)	애니메이션 지정하기	- 애니메이션 그룹을 이용하여 애니메이션을 작성 하여 보기	교재 usb
4/20 (화)	SmartArt 삽입하기	- 스마트아트를 이용하여 조직도 만들어 보기	교재 usb
4/23 (금)	실행단추 만들기	- 실행단추로 하이퍼링크를 지정하기	교재 usb
4/27 (화)	표만들기-1	- 표삽입하고 표 스타일 지정하여 본다.	교재 usb
4/30 (금)	월말평가	- 프리젠테이션 기출문제를 이용하여 월말평가하기	교재 usb


방과후학교 (4)월 지도 계획서-4

강좌명	방과후학교 (컴퓨터)부	지도강사	박보란 
대상	(1~6) 학년	지도시간	(화) 16:00~16:40 (금) 15:20~16:00
지도요일	화 / 금	지도기간	2020. 4.1. ~ 4.30.
지도목표	윈도우 10과 보조프로그램을 사용할 수 있다.		
차시별 지도 계획			
일자	주제	학습내용	비고 [준비물]
4/2 (금)	하늘의 해와 달그리기	- 원하는 도형 그리기 - 도형의 크기와 색깔 지정하기	교재
4/6 (화)	여러 가지 모양의 집그리기	- 도형의 선 색 지정하기 - 도형 회전 시키기	교재 usb
4/9 (금)	귀여운곤충 그리기	- 도형에 그라데이션 지정하기 - 자유 곡선으로 그림 그리기	교재 usb
4/13 (화)	바다속 친구그리기	- 도형의 모양 변경하기 - 도형의 순서 지정하기	교재 usb
4/16 (금)	사자그리기	- 흰색 도형으로 그림 표현하여 본다. - 자주 사용하는 도형 복사하여 본다.	교재 usb
4/20 (화)	학용품 그리기	- 도형의 두께를 변경하여 본다 - 도형에 입체 효과를 지정하여 본다.	교재 usb
4/23 (금)	아빠 물건 그리기	- 여러 개의 도형을 그룹으로 묶어본다. - 도형에 반사 효과 지정하여 본다.	교재 usb
4/27 (화)	엄마물건그리기	- 도형에 네온효과 지정하여 본다. - 다른 네온 색을 지정하여 본다.	교재 usb
4/30 (금)	월말평가	- 다른 채우기 색을 지정하여 본다. - 도형에 대시 스타일을 지정하여 본다.	교재 usb


방과후학교 (4)월 지도 계획서-1

강좌명	방과후학교 (토탈공예)부	지도강사	이영미 
대상	(1~2) 학년	지도시간	(화/목) 13:30~14:10
지도요일	화 / 목	지도기간	2021.4.1.~4.30.
지도목표	다양한 조형 활동 채색 활동 등을 통해 공간 지각력과 창의력 미적 감각을 키우고 완성된 작품을 보며 자신감과 성취감을 갖는다.		
차시별 지도 계획			
일자	주제	학습내용	비고 [준비물]
4/1 (목)	자격증 급수과정	종이접기 기호 부호, 기본형과 클레이 기본 모양을 익혀 스크랩하고 구성한다.	부교재
4/6 (화)	꽃 이야기-북 아트	기본형 삼각 접기를 응용해 책 겉표지를 툴립 모양으로 접어 풀칠한다.	레자크지
4/8 (목)	꽃 이야기-북 아트	겉지와 같은 방법으로 속지를 접어 겉표지에 붙여주고 계절에 따른 꽃의 종류를 알아본다.	색상지
4/13 (화)	쿠키 클래스	봄에 피는 꽃의 종류를 알아보고 도우를 꽃 모양으로 만들어 오븐에 굽는다.	쌀도우
4/15 (목)	마리모 어항 꾸미기 1	기본모양을 응용해 어몽어스 캐릭터를 모양 내어 건조한다.	클레이
4/20 (화)	마리모 어항 꾸미기 2	코르크 클레이와 볼 클레이를 믹스해 어항 뚜껑에 얇게 펼쳐 붙여준다.	볼클레이
4/22 (목)	마리모 어항 꾸미기 3	바다 속 풍경을 상상해보고 수초와 악세사리를 장식해 마리모 집을 완성한다.	악세사리 부자재
4/27 (화)	자격증 급수과정	종이접기 기호 부호, 기본형과 클레이 기본 모양을 익혀 스크랩하고 구성한다.	부교재
4/29 (목)	쉬링크 아트	요술 종이에 밑그림을 그려 채색하고 가장 자리를 넓게 오려 오븐에 구워 장식한다.	요술 종이


방과후학교 (4)월 지도 계획서-2

강좌명	방과후학교 (토탈공예)부	지도강사	이영미 
대상	(3~4) 학년	지도시간	(화/목) 14:20~15:00
지도요일	화 / 목	지도기간	2021.4.1.~4.30.
지도목표	다양한 조형 활동 채색 활동 등을 통해 공간 지각력과 창의력 미적 감각을 키우고 완성된 작품을 보며 자신감과 성취감을 갖는다.		
차시별 지도 계획			
일자	주제	학습내용	비고 [준비물]
4/1 (목)	자격증 급수과정	종이접기 기호 부호, 기본형과 클레이 기본 모양을 익혀 스크랩하고 구성한다.	부교재
4/6 (화)	꽃 이야기-북 아트	기본형 고기 접기를 응용해 책 겉표지를 틀립 모양으로 접고 마닐라지를 넣어 풀칠한다.	레자크지
4/8 (목)	꽃 이야기-북 아트	겉지와 같은 방법으로 속지를 접어 겉지에 붙여주고 꽃의 분류와 구조를 알아본다.	색상지
4/13 (화)	쿠키 클래스	봄에 피는 꽃의 종류를 알아보고 도우를 꽃모양으로 만들어 오븐에 굽는다.	쌀도우
4/15 (목)	마리모 어항 꾸미기 1	기본모양을 응용해 어몽어스 캐릭터를 모양 내어 건조하고 마감재를 바른다.	클레이
4/20 (화)	마리모 어항 꾸미기 2	코르크 클레이와 볼 클레이를 믹스해 어항 뚜껑에 동산으로 표현해 붙여준다.	볼클레이
4/22 (목)	마리모 어항 꾸미기 3	바다 속 풍경을 상상해보고 수초와 악세사리를 장식해 마리모 집을 완성한다.	악세사리 부자재
4/27 (화)	자격증 급수과정	종이접기 기호 부호, 기본형과 클레이 기본 모양을 익혀 스크랩하고 구성한다.	부교재
4/29 (목)	쉬링크 아트	요술 종이에 밑그림을 그려 채색하고 밑그림의 가장자리를 오려 마감 칠하고 장식한다.	요술종이 마감재

방과후학교 (4)월 지도 계획서-3

강좌명	방과후학교 (토탈공예)부	지도강사	이영미 
대상	(5~6) 학년	지도시간	(화/목) 15:10~15:50
지도요일	화 / 목	지도기간	2021.4.1.~4.30.
지도목표	다양한 조형 활동 채색 활동 등을 통해 공간 지각력과 창의력 미적 감각을 키우고 완성된 작품을 보며 자신감과 성취감을 갖는다.		
차시별 지도 계획			
일자	주제	학습내용	비고 [준비물]
4/1 (목)	자격증 급수과정	종이접기 기호 부호, 기본형과 클레이 기본 모양을 익혀 스크랩하고 구성한다.	부교재
4/6 (화)	꽃 이야기-북 아트	기본형 고기 접기를 응용해 책 겉표지를 틀립 모양으로 접고 마닐라지를 넣어 풀칠한다.	레자크지
4/8 (목)	꽃 이야기-북 아트	겉지와 같은 방법으로 속지를 접어 겉지에 붙여주고 꽃의 분류와 구조를 알아본다.	색상지
4/13 (화)	쿠키 클래스	봄에 피는 꽃의 종류를 알아보고 도우를 꽃 모양으로 만들어 오븐에 굽는다.	쌀도우
4/15 (목)	마리모 어항 꾸미기 1	기본모양을 응용해 어몽어스 캐릭터를 모양내어 건조하고 마감재를 바른다.	클레이
4/20 (화)	마리모 어항 꾸미기 2	코르크 클레이와 볼 클레이를 믹스해 어항 뚜껑에 동산으로 표현해 붙여준다.	볼클레이
4/22 (목)	마리모 어항 꾸미기 3	바다 속 풍경을 상상해보고 수초와 악세사리를 장식해 마리모 집을 완성한다.	악세사리 부자재
4/27 (화)	자격증 급수과정	종이접기 기호 부호, 기본형과 클레이 기본 모양을 익혀 스크랩하고 구성한다.	부교재
4/29 (목)	쉬링크아트	요술 종이에 밑그림을 그려 채색하고 밑그림의 가장자리를 오려 마감 칠하고 장식한다.	요술종이 마감재


방과후학교 (4)월 지도 계획서-1

강좌명	방과후학교 (피아노)부	지도강사	박 효 선 
대상	초급	지도시간	(월) 13:30~14:10 (수) 12:50~13:30
지도요일	월 / 수	지도기간	2021. 4.1. ~ 4.30.
지도목표	4분음표 한 박을 알고, 4분음표 곡을 연주 할 수 있다		

차시별 지도 계획

일자	주제	학습내용	비고 [준비물]
4/5 (월)	피아노 구조	- 피아노 구조의 명칭 - 손 모양과 손가락 번호 위치 설명	
4/7 (수)	기초 이론	- 오른손 왼손의 높은음 낮은음	
4/12 (월)	검은 건반	- 검은 건반 2개 3개, 손가락 234	
4/14 (수)	4분음표	- 기본 박 세기, 한 박인 4분음표 - 나의 로봇 곡 연습	
4/19 (월)	건너뛰기	- 한 박 리듬에서의 멜로디 '도'자리 찾기 - 건너뛰기 곡 연습	
4/21 (수)	2분음표	- 기본 박 세기, 두 박인 2분음표 - 곰 세 마리 곡 연습	
4/26 (월)	2분음표	- 2박 충분히 세기, - 신호등 곡 연습	
4/28 (수)	온음표	- 4박인 온음표, 리듬 표 그리기, 곡 연습 - 기다리는 온음표	

방과후학교 (4)월 지도 계획서-2

강좌명	방과후학교 (피아노)부	지도강사	박 효 선 
대상	중급	지도시간	(월) 14:20~15:00 (수) 13:40~14:20
지도요일	월 / 수	지도기간	2021. 4.1. ~ 4.30.
지도목표	낮은음자리표 곡을 연주 할 수 있다		

차시별 지도 계획

일자	주제	학습내용	비고 [준비물]
4/5 (월)	높은음자리표	- 높은음자리표의 위치를 찾아 연습하기 - 높은음자리표를 응용 연주	
4/7 (수)	높은음자리표	- 계이름을 읽으면서 오른손으로 연주 - 높은음자리에 왼손과 오른손으로 연주	
4/12 (월)	낮은음자리	- 낮은음자리에 대해 알아보기 - 낮은음자리에서 악보를 익히고 연주 - 낮은음자리표의 위치를 찾아 연주하기	
4/14 (수)	낮은음자리	- 낮은음자리에 왼손과 오른손으로 연주	
4/19 (월)	도돌이표	- 처음으로 돌아가서 한번 더 연주 - 도돌이표 연습곡	
4/21 (수)	피아노와 포르테	- 조용히 여리게 표현하는 피아노 알기 - 피아노 연습곡 - 크게 세게 표현하는 포르테 알기 - 포르테 연습곡	
4/26 (월)	음정 도수 알기	- 도레 2도, 도미 3도 - 2도 음정과 3도 음정을 동시에 연주	
4/28 (수)	임시표	- 임시표 샹과 플랫에 대해 알아보기	


방과후학교 (4)월 지도 계획서-3

강좌명	방과후학교 (피아노)부	지도강사	박 효 선 박효선
대상	고급	지도시간	(월) 15:10~15:50 (수) 14:30~15:10
지도요일	월 / 수	지도기간	2021. 4.1. ~ 4.30.
지도목표	화음의 자리바꿈을 할 수 있다		
차시별 지도 계획			
일자	주제	학습내용	비고 [준비물]
4/5 (월)	첫째 자리바꿈	- 큰 음이 위로 올라가는 첫째 자리바꿈 - 건반에서 익히기	
4/7 (수)	둘째 자리바꿈	- 5음이 밑으로 오는 둘째 자리바꿈 - 건반에서 익히기	
4/12 (월)	자리바꿈 응용	- 1-4-5-1화음 자리바꿈 연습 - 건반에서 익히기	
4/14 (수)	장음계 화음기호	- 장음계에서 화음기호에 대해 알아보기 - 1도 화음, 4도 화음, 5도 화음	
4/19 (월)	단음계 응용	- 단음계에서 으뜸화음 - 버금딸림화음, 딸림화음에 대해 알아보기	
4/21 (수)	단음계 화음기호	- 화성단음계에서 화음기호에 대해 알아보기 - 화음기호 그려보기	
4/26 (월)	단음계 3화음	- 화성단음계의 3화음의 음을 기억하기 - 화성단음계 건반에서 연습하기	
4/28 (수)	단음계의 자리바꿈	- 첫째 자리바꿈, 둘째 자리바꿈 연습 - 건반에서 익히기	


방과후학교 (4)월 지도 계획서-1

강좌명	방과후학교 (한자)부	지도강사	노연미	
대상	기초부수 (1~2) 학년	지도시간	목	13:30 ~ 14:10
			금	12:50 ~ 13:30
지도요일	목 / 금	지도기간	2021. 4. 1 ~ 4. 30	
지도목표	당일 배우게 될 기초 '부수 한자' 읽기와 쓰기를 스스로 학습한다.			
차시별 지도 계획				
일자	주제	학습내용	비고 [준비물]	
4/1 (목)	부수 학습 (214자/총17획)	한자의 부수에 대한 훈과 음에 대한 설명과 읽고 쓰기 (2획 부수)	※ 부수자료	
4/2 (금)		한자의 부수에 대한 훈과 음에 대한 설명과 읽고 쓰기 (2획 부수)		
4/8 (목)	부수 학습 (214자/총17획)	한자의 부수에 대한 훈과 음에 대한 설명과 읽고 쓰기 (2획 부수)	※ 부수한자	
4/9 (금)		한자의 부수에 대한 훈과 음에 대한 설명과 읽고 쓰기 (2획 부수)		
4/15 (목)	부수 학습 (214자/총17획)	한자의 부수에 대한 훈과 음에 대한 설명과 읽고 쓰기 (2획 부수)	코팅지	
4/16 (금)		한자의 부수에 대한 훈과 음에 대한 설명과 읽고 쓰기 (2획 부수)		
4/22 (목)	부수 학습 (214자/총17획)	한자의 부수에 대한 훈과 음에 대한 설명과 읽고 쓰기 (3획 부수)	※ 한자공책	
4/23 (금)		한자의 부수에 대한 훈과 음에 대한 설명과 읽고 쓰기 (3획 부수)		
4/29 (목)	부수 학습 (214자/총17획)	한자의 부수에 대한 훈과 음에 대한 설명과 읽고 쓰기 (3획 부수)		
4/30 (금)		한자의 부수에 대한 훈과 음에 대한 설명과 읽고 쓰기 (3획 부수)		


방과후학교 (4)월 지도 계획서-2

강좌명	방과후학교 (한자)부	지도강사	노연미			
대상	기초부수 (3~4) 학년	지도시간	목	14:20 ~ 15:00		
			금	13:40 ~ 14:20		
지도요일	목 / 금	지도기간	2021. 4. 1 ~ 4. 30			
지도목표	당일 배우게 될 기초 '부수한자' 읽기와 쓰기를 스스로 학습한다.					
차시별 지도 계획						
일자	주제	학습내용			비고 [준비물]	
4/1 (목)	부수 학습 (214자/총17획)	한자의 부수에 대한 훈과 음에 대한 설명과 읽고 쓰기 (2획 부수)			※ 부수자료	
4/2 (금)		한자의 부수에 대한 훈과 음에 대한 설명과 읽고 쓰기 (2획 부수)				
4/8 (목)	부수 학습 (214자/총17획)	한자의 부수에 대한 훈과 음에 대한 설명과 읽고 쓰기 (2획 부수)				
4/9 (금)		한자의 부수에 대한 훈과 음에 대한 설명과 읽고 쓰기 (2획 부수)				
4/15 (목)	부수 학습 (214자/총17획)	한자의 부수에 대한 훈과 음에 대한 설명과 읽고 쓰기 (3획 부수)			※ 부수한자 코팅지	
4/16 (금)		한자의 부수에 대한 훈과 음에 대한 설명과 읽고 쓰기 (3획 부수)				
4/22 (목)	부수 학습 (214자/총17획)	한자의 부수에 대한 훈과 음에 대한 설명과 읽고 쓰기 (3획 부수)				
4/23 (금)		한자의 부수에 대한 훈과 음에 대한 설명과 읽고 쓰기 (3획 부수)				
4/29 (목)	부수 학습 (214자/총17획)	한자의 부수에 대한 훈과 음에 대한 설명과 읽고 쓰기 (3획 부수)			※ 한자공책	
4/30 (금)		한자의 부수에 대한 훈과 음에 대한 설명과 읽고 쓰기 (3획 부수)				

방과후학교 (4)월 지도 계획서-3

강좌명	방과후학교 (한자)부	지도강사	노연미 	
대상	한자급수 (3~4) 학년	지도시간	목	15:10 ~ 15:50
			금	14:30 ~ 15:10
지도요일	목 / 금	지도기간	2021. 4. 1 ~ 4. 30	
지도목표	당일 배우게 될 '급수한자(준5급/5급/준4급)'의 읽기와 쓰기를 스스로 학습한다.			
차시별 지도 계획				
일자	주제	학습내용	비고 [준비물]	
4/1 (목)	학생 개인 수준별 한자급수의 개별한자 학습 - 준5급 (100자) - 5급 (250자) - 준4급 (400자)	- 개별한자에 대한 설명과 읽고 쓰명 외우기 - 고사성어 외우기 - 배운 한자를 한자카드로 확인학습	※ 한자급수 교재와 카드 - 준5급 - 5급 - 준4급	
4/2 (금)				
4/8 (목)		- 개별한자에 대한 설명과 읽고 쓰명 외우기 - 고사성어 외우기 - 배운 한자를 한자카드로 확인학습		
4/9 (금)				
4/15 (목)			※ 한자공책	
4/16 (금)				
4/22 (목)		- 개별한자에 대한 설명과 읽고 쓰명 외우기 - 고사성어 외우기 - 배운 한자를 한자카드로 확인학습		
4/23 (금)				
4/29 (목)		- 개별한자에 대한 설명과 읽고 쓰명 외우기 - 고사성어 외우기 - 배운 한자를 한자카드로 확인학습		
4/30 (금)				

방과후학교 (4)월 지도 계획서-4

강좌명	방과후학교 (한자)부	지도강사	노연미 	
대상	한자급수 (5~6) 학년	지도시간	목	16:00 ~ 16:40
			금	15:20 ~ 16:00
지도요일	목 / 금	지도기간	2021. 4. 1 ~ 4. 30	
지도목표	당일 배우게 될 '급수한자(준5급/5급/준4급/4급)'의 읽기와 쓰기를 스스로 학습한다.			
차시별 지도 계획				
일자	주제	학습내용	비고 [준비물]	
4/1 (목)	학생 개인 수준별 한자급수의 개별한자 학습	- 개별한자에 대한 설명과 읽고 쓰명 외우기 - 고사성어 외우기 - 배운 한자를 한자카드로 확인학습	※ 한자급수 교재와 카드	
4/2 (금)				
4/8 (목)		- 개별한자에 대한 설명과 읽고 쓰명 외우기 - 고사성어 외우기 - 배운 한자를 한자카드로 확인학습		
4/9 (금)				
4/15 (목)		- 준5급 (100자) - 개별한자에 대한 설명과 읽고 쓰명 외우기 - 고사성어 외우기 - 배운 한자를 한자카드로 확인학습	※ 한자공책	
4/16 (금)		- 5급 (250자)		
4/22 (목)		- 준4급 (400자) - 개별한자에 대한 설명과 읽고 쓰명 외우기 - 고사성어 외우기 - 배운 한자를 한자카드로 확인학습		
4/23 (금)		- 4급 (600자)		
4/29 (목)		- 개별한자에 대한 설명과 읽고 쓰명 외우기 - 고사성어 외우기 - 배운 한자를 한자카드로 확인학습		
4/30 (금)				