


# 방과후학교 ( 8 )월 지도 계획서

강좌명	방과후학교 ( 피아노 )부	지도강사	박 효 선 
대상	( 1 ) 학년	지도시수	12
지도기간	2019. 8. 5 ~ 8. 31		
지도목표	차례가기와 건너뛰기 익히기		
차시별 지도 계획			
차시	주제	학습내용	비고 [준비물]
1	점 2분음표	큰보표에서 점2분음표 연습곡 : 큰보표, 바이킹	바이엘하자1단계 하늘자전거2단계 게이름하자2단계
2	점 2분음표	큰보표에서 점2분음표 연습곡 : 큰보표, 바이킹	바이엘하자1단계 하늘자전거2단계 게이름하자2단계
3	점 2분음표	큰보표에서 점2분음표 연습곡 : 큰보표, 바이킹	바이엘하자1단계 하늘자전거2단계 게이름하자2단계
4	점 2분음표	큰보표에서 점2분음표 연습곡 : 봄비, 주먹쥐고	바이엘하자1단계 하늘자전거2단계 게이름하자2단계
5	점 2분음표	큰보표에서 점2분음표 연습곡 : 봄비, 주먹쥐고	바이엘하자1단계 하늘자전거2단계 게이름하자2단계
6	점 2분음표	큰보표에서 점2분음표 연습곡 : 봄비, 주먹쥐고	바이엘하자1단계 하늘자전거2단계 게이름하자2단계
7	점 2분음표	큰보표에서 점2분음표 연습곡 : 케이크, 놀이터노래하자 춤추자	바이엘하자1단계 하늘자전거2단계 게이름하자2단계
8	점 2분음표	큰보표에서 점2분음표 연습곡 : 케이크, 놀이터노래하자 춤추자	바이엘하자1단계 하늘자전거2단계 게이름하자2단계
9	점 2분음표	큰보표에서 점2분음표 연습곡 : 케이크, 놀이터노래하자 춤추자	바이엘하자1단계 하늘자전거2단계 게이름하자2단계
10	점 2분음표	큰보표에서 점2분음표 연습곡 : 들로 산으로, 동물 열차	바이엘하자1단계 하늘자전거2단계 게이름하자2단계
11	점 2분음표	큰보표에서 점2분음표 연습곡 : 들로 산으로, 동물 열차	바이엘하자1단계 하늘자전거2단계 게이름하자2단계
12	점 2분음표	큰보표에서 점2분음표 연습곡 : 들로 산으로, 동물 열차	바이엘하자1단계 하늘자전거2단계 게이름하자2단계

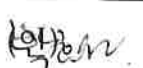
(개별 진도 상황에 따라 달라질 수 있습니다)

# 방과후학교 ( 8 )월 지도 계획서

강좌명	방과후학교 ( 피아노 )부	지도강사	박 효 선 
대상	( 2 ~ 4 ) 학년	지도시수	12
지도기간	2019. 8. 5 ~ 8. 31		
지도목표	화음 반주와 겹음 익히기		
차시별 지도 계획			
차시	주제	학습내용	비고 [준비물]
1	셋잇단음표	체르니 110 11번, No.18 동요 : 이슬	체르니100, 동요곡집 하늘자전거, 게이름하자
2	코드야 놀자 1	음이름, 음계, 3화음 쌓기	체르니100, 동요곡집 하늘자전거, 게이름하자
3	궁금해 음악가 1	음악가 : 비발디	체르니100, 동요곡집 하늘자전거, 게이름하자
4	셋잇단음표	체르니 110 11번, No.18 동요 : 이슬	체르니100, 동요곡집 하늘자전거, 게이름하자
5	코드야 놀자 2	주요 3화음 : 으뜸화음, 버금딸림화음, 딸림화음 / 3화음 자리 바꿈 : 곡 연습	체르니100, 동요곡집 하늘자전거, 게이름하자
6	궁금해 음악가 2	음악가 : 바흐	체르니100, 동요곡집 하늘자전거, 게이름하자
7	셋잇단음표	체르니 110 11번, No.18 동요 : 이슬	체르니100, 동요곡집 하늘자전거, 게이름하자
8	코드야 놀자 3	동요곡에 반주	체르니100, 동요곡집 하늘자전거, 게이름하자
9	궁금해 음악가 3	음악가 : 하이든	체르니100, 동요곡집 하늘자전거, 게이름하자
10	셋잇단음표	체르니 110 11번, No.18 동요 : 이슬	체르니100, 동요곡집 하늘자전거, 게이름하자
11	코드야 놀자 4	반주 만들어보기	체르니100, 동요곡집 하늘자전거, 게이름하자
12	궁금해 음악가 4	음악가 : 모차르트	체르니100, 동요곡집 하늘자전거, 게이름하자

(개별 진도 상황에 따라 달라질 수 있습니다)

# 방과후학교 ( 8 )월 지도 계획서

강좌명	방과후학교 ( 피아노 )부	지도강사	박 효 선 
대상	( 5 ~ 6 ) 학년	지도시수	12
지도기간	2019. 8. 5 ~ 8. 31		
지도목표	양손으로 연결하는 음계와 화음반주 익히기		
차시별 지도 계획			
차시	주제	학습내용	비고 [준비물]
1	곡 연습	체르니 30연습곡, No.6-36 / 힐링피아노 :슈퍼마리오 메인 테마/ 재즈 명곡집: 젓가락 행진곡	체르니30, 힐링피아노, 재즈명곡집,종합음악이론
2	코드야 놀자 1	음이름, 음계, 3화음 쌓기	체르니30, 힐링피아노, 재즈명곡집,종합음악이론
3	궁금해 음악가 1	음악가 : 비발디	체르니30, 힐링피아노, 재즈명곡집,종합음악이론
4	곡 연습	체르니 30연습곡, No.6-36 / 힐링피아노 :슈퍼마리오 메인 테마/ 재즈 명곡집: 젓가락 행진곡	체르니30, 힐링피아노, 재즈명곡집,종합음악이론
5	코드야 놀자 2	주요 3화음 : 으뜸화음, 버금팔림화음, 팔림화음 / 3화음 자리 바꿈 : 곡 연습	체르니30, 힐링피아노, 재즈명곡집,종합음악이론
6	궁금해 음악가 2	음악가 : 바흐	체르니30, 힐링피아노, 재즈명곡집,종합음악이론
7	곡 연습	체르니 30연습곡, No.6-36 / 힐링피아노 :슈퍼마리오 메인 테마/ 재즈 명곡집: 젓가락 행진곡	체르니30, 힐링피아노, 재즈명곡집,종합음악이론
8	코드야 놀자 3	동요곡에 반주	체르니30, 힐링피아노, 재즈명곡집,종합음악이론
9	궁금해 음악가 3	음악가 : 하이든	체르니30, 힐링피아노, 재즈명곡집,종합음악이론
10	곡 연습	체르니 30연습곡, No.6-36 / 힐링피아노 :슈퍼마리오 메인 테마/ 재즈 명곡집: 젓가락 행진곡	체르니30, 힐링피아노, 재즈명곡집,종합음악이론
11	코드야 놀자 4	반주 만들어보기	체르니30, 힐링피아노, 재즈명곡집,종합음악이론
12	궁금해 음악가 4	음악가 : 모차르트	체르니30, 힐링피아노, 재즈명곡집,종합음악이론

(개별 진도 상황에 따라 달라질 수 있습니다)



# 방과후학교 ( 8 )월 지도 계획서

강좌명	방과후학교 ( 기초수학 )부	지도강사	한 은 영 
대상	( 1 ) 학년	지도시수	8차
지도기간	2019. 8. 5 ~ 8. 31		
지도목표	50까지의 수를 알 수 있다.		
차시별 지도 계획			
차시	주제	학습내용	비고[준비물]
1	10의 보수 관계	10 알아보기	펼기도구
2	10부터 19까지의 수	십 몇 알아보기	펼기도구
3	10부터 19까지의 수	모으기와 가르기 하기	펼기도구
4	몇 십	10개씩 묶어 세기	펼기도구
5	몇 십 몇	50까지의 수 세기	펼기도구
6	작은 수, 큰 수, 사이의 수	수의 순서 알아보기	펼기도구
7	크기 비교 방법	수의 크기 비교하기	펼기도구
8	문제 풀기	5단원 평가	펼기도구

강좌명	방과후학교 ( 기초수학 )부	지도강사	한 은 영 (한은영)
대상	( 2 ) 학년	지도시수	8차
지도기간	2019. 8. 5 ~ 8. 31		
지도목표	곱셈을 할 수 있다.		
차시별 지도 계획			
차시	주제	학습내용	비고[준비물]
1	분류하기	5단원 평가	펼기도구
2	곱셈	여러 가지 방법으로 세기	펼기도구
3	곱셈	묶어 세기	펼기도구
4	곱셈	2의 몇 배 알아보기	펼기도구
5	곱셈	곱셈식 알아보기	펼기도구
6	곱셈	곱셈식으로 나타내기	펼기도구
7	곱셈	응용문제 풀기	펼기도구
8	곱셈	6단원 평가	펼기도구

# 방과후학교 ( 8 )월 지도 계획서

강좌명	방과후학교 ( 기초수학 )부	지도강사	한 은 영 (원)
대상	( 3 ) 학년	지도시수	8차
지도기간	2019. 8. 5 ~ 8. 31		
지도목표	분수와 소수에 대해 알 수 있다.		
차시별 지도 계획			
차시	주제	학습내용	비고[준비물]
1	분수	똑같이 나누기	필기도구
2	분수	분수에 대해 알아보기	필기도구
3	분수	단위 분수의 크기 알아보기	필기도구
4	소수	소수 읽는 법 알아보기	필기도구
5	소수	소수 나타내는 법 알아보기	필기도구
6	소수	소수의 크기 비교하기	필기도구
7	분수와 소수	응용문제 풀기	필기도구
8	분수와 소수	6단원 평가	필기도구

강좌명	방과후학교 ( 기초수학 )부	지도강사	한 은 영 (인)
대상	( 4 ) 학년	지도시수	8차
지도기간	2019. 8. 1 ~ 8. 31		
지도목표	수, 도형의 배열이나 계산식에서 규칙을 찾을 수 있다.		
차시별 지도 계획			
차시	주제	학습내용	비고 [준비물]
1	막대그래프	막대그래프 이야기 만들기	필기도구
2	막대그래프	응용문제 풀기	필기도구
3	막대그래프	5단원 평가	필기도구
4	규칙 찾기	수의 배열에서 규칙 찾기	필기도구
5	규칙 찾기	도형의 배열에서 규칙 찾기	필기도구
6	규칙 찾기	계산식에서 규칙 찾기	필기도구
7	규칙 찾기	응용문제 풀기	필기도구
8	규칙 찾기	6단원 평가	필기도구


# 방과후학교 ( 8 )월 지도 계획서

강좌명	방과후학교 ( 기초수학 )부	지도강사	한 은 영 (인) 82520
대상	( 5 ) 학년	지도시수	8차
지도기간	2019. 8. 5 ~ 8. 31		
지도목표	다각형의 둘레와 넓이를 구할 수 있다.		
차시별 지도 계획			
차시	주제	학습내용	비고 [준비물]
1	분수의 덧셈과 뺄셈	5단원 평가	필기도구
2	다각형의 둘레와 넓이	정다각형의 둘레 구하기	필기도구
3	다각형의 둘레와 넓이	다각형의 둘레 구하기	필기도구
4	다각형의 둘레와 넓이	넓이의 단위 알아보기	필기도구
5	다각형의 둘레와 넓이	직사각형, 평행사변형의 넓이 구하기	필기도구
6	다각형의 둘레와 넓이	삼각형, 마름모, 사다리꼴의 넓이 구하기	필기도구
7	다각형의 둘레와 넓이	응용문제 풀기	필기도구
8	다각형의 둘레와 넓이	6단원 평가	필기도구






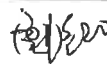
# 방과후학교 ( 8 )월 지도 계획서

강좌명	방과후학교 ( 영어 )부	지도강사	최윤정 
대상	( 3 ) 학년	지도시수	7
지도기간	2019.8.06 ~ 2019.8.29		
지도목표	Summer Holiday - Listen and Speaking Class		
차시별 지도 계획			
차시	주제	학습내용	비고 [준비물]
1	Summer Holiday - Speaking Class	Hello my name is ..... country school age	Teacher Guide
2	Speaking	Color Weather Feeling	Notebook Pencil
3	Listen	Elementary school song - writing and understand	Notebook Pencil
4	Writing	Use your word Word Game - Speaking and Listen ABC-Phonics	Teacher Guide
5	Speaking	Write ABC - Speaking and listen	Notebook Pencil
6	Listen and Speaking	Family School Nature Animal word Game and writing	Teacher Guide
7	Review	Check up Test and review	Teacher Guide
* 8월15일(목) 광복절 공휴일로 인한 시수 부족 --> 수업 기간에 연장하여 나누어 보강함.			

# 방과후학교 ( 8 )월 지도 계획서

강좌명	방과후학교 ( 영어 )부	지도강사	최윤정 
대상	( 4 ) 학년	지도시수	7
지도기간	2019.8.06 ~ 2019.8.29		
지도목표	Summer Holiday - listen and speaking / basic Grammar Class		
차시별 지도 계획			
차시	주제	학습내용	비고 [준비물]
1	Summer Holiday- Speaking Class	Grammar Check up Listen and repeat	Teacher Guide
2	Speaking and reading	Listen and speaking Storytelling	Teacher Guide
3	Listen	Listen , Speaking and Understand	Teacher Guide
4	Speaking	Flash Cards Writing and Repeat Check up	Teacher Guide
5	Basic Grammar	Grammar Check point - a / an s / es	Teacher Guide
6	Basic Grammar	Grammar Check point - I You We He She It Question and answer	Teacher Guide
7	Review	Check up Test and review	Teacher Guide
* 8월15일(목) 광복절 공휴일로 인한 시수 부족 --> 수업 기간에 연장하여 나누어 보강함.			

# 방과후학교 ( 8 )월 지도 계획서


강좌명	방과후학교 ( 영어 )부	지도강사	최윤정 
대상	( 5~6 ) 학년	지도시수	7 시수 (화 목)
지도기간	2019.8.06 ~ 2019.8.29		
지도목표	Summer Holiday - Speaking Reading Listen (Basic Grammar Class) Junior School		
차시별 지도 계획			
차시	주제	학습내용	비고 [준비물]
1	Basic Grammar	Check up – level Test Writing and speaking Basic Grammar Listen and repeat	Teacher Guide
2	Basic Grammar	Word Book Grammar Let's go to the English Word Writing and speaking	Teacher Guide
3	Basic Grammar	Some water / any water Listen , Speaking and Understand	Teacher Guide
4	Basic Grammar	is / are was/were will / going to Writing and Repeat	Teacher Guide
5	Basic Grammar	a few / a little Understand and review Writing and speaking Check up	Teacher Guide
6	Basic Grammar	There is / There are There is not / There are not Use your words – Speaking and repeat	Teacher Guide
7	Basic Grammar	Check up and Review Test	Teacher Guide
* 8월15일(목) 광복절 공휴일로 인한 시수 부족 --> 수업 기간에 연장하여 나누어 보강함.			




# 방과후학교 ( 8 )월 지도 계획서 - 1

강좌명	방과후학교 ( 한 자 )부	지도강사	노 연 미
대상	( 1 ~ 6 ) 학년	지도시수	8차시
지도기간	2019. 8. 8 ~ 8. 30		
지도목표	당일 배우게 될 기초 ‘부수한자’ 읽기와 쓰기를 스스로 학습한다.		
차시별 지도 계획			
차시	주제	학습내용	비고 [준비물]
1	부수 학습 (214자/총17획)	한자의 부수에 대한 훈과 음에 대한 설명과 읽고 쓰기 (10획 부수)	※ 부수자료
2	부수 학습 (214자/총17획)	한자의 부수에 대한 훈과 음에 대한 설명과 읽고 쓰기 (10획 부수)	
3	광복절 (光復節) → 8월 16일(금) 보강		
4	부수 학습 (214자/총17획)	한자의 부수에 대한 훈과 음에 대한 설명과 읽고 쓰기 (11획 부수)	※ 부수한자 카드
5	부수 학습 (214자/총17획)	한자의 부수에 대한 훈과 음에 대한 설명과 읽고 쓰기 (11획 부수)	
6	부수 학습 (214자/총17획)	한자의 부수에 대한 훈과 음에 대한 설명과 읽고 쓰기 (11획 부수)	
7	부수 학습 (214자/총17획)	한자의 부수에 대한 훈과 음에 대한 설명과 읽고 쓰기 (12획 부수)	※ 한자공책
8	부수 학습 (214자/총17획)	한자의 부수에 대한 훈과 음에 대한 설명과 읽고 쓰기 (12획 부수)	


# 방과후학교 ( 8 )월 지도 계획서 - 2

강좌명	방과후학교 ( 한 자 )부	지도강사	노 연 미 	
대상	( 2 ~ 6 ) 학년	지도시수	8차시	
지도기간	2019. 8. 8 ~ 8. 30			
지도목표	당일 배우게 될 ‘급수한자(준5급~3급)’ 읽기와 쓰기를 스스로 학습한다.			
차시별 지도 계획				
차시	주제	학습내용	비고 [준비물]	
1	학생 개인 수준별 한자급수의 개별한자 학습	- 개별한자에 대한 설명과 읽고 쓰며 외우기 - 고사성어 외우기 (2~4개) - 배운 한자를 한자카드로 확인학습	※ 한자급수 교재와 카드	
2		- 개별한자에 대한 설명과 읽고 쓰며 외우기 - 고사성어 외우기 (2~4개) - 배운 한자를 한자카드로 확인학습		
3		광복절 (光復節) → 8월 16일(금) 보강		
4		준5급 (100자) 5급 (250자)	- 개별한자에 대한 설명과 읽고 쓰며 외우기 - 고사성어 외우기 (2~4개) - 배운 한자를 한자카드로 확인학습	- 준5급 - 5급 - 준4급
5		준4급 (400자)	- 개별한자에 대한 설명과 읽고 쓰며 외우기 - 고사성어 외우기 (2~4개) - 배운 한자를 한자카드로 확인학습	- 4급 - 준3급
6		4급 (600자) 준3급 (800자)	- 개별한자에 대한 설명과 읽고 쓰며 외우기 - 고사성어 외우기 (2~4개) - 배운 한자를 한자카드로 확인학습	- 3급
7		3급 (1,000자)	- 개별한자에 대한 설명과 읽고 쓰며 외우기 - 고사성어 외우기 (2~4개) - 배운 한자를 한자카드로 확인학습	※ 한자공책
8		- 개별한자에 대한 설명과 읽고 쓰며 외우기 - 고사성어 외우기 (2~4개) - 배운 한자를 한자카드로 확인학습		

# 방과후학교 ( 8 )월 지도 계획서


강좌명	방과후학교 ( 컴퓨터 )부	지도강사	박보란 
대상	( 1~3 ) 학년	지도시수	11차시
지도기간	2019. 8. 1 ~ 8. 31		
지도목표	파워포인트의 다양한 효과를 이용할 수 있다.		
차시별 지도 계획			
차시	주제	학습내용	비고 [준비물]
1	방학특강-나만의 팬시아트 만들기	▷ 도형과 클립아트를 이용하여 이름표 만들기	유인물
2	방학특강-나만의 팬시아트 만들기	▷ 캐릭터 그려서 메모장 만들기-1	유인물
3	방학특강-나만의 팬시아트 만들기	▷ 캐릭터 그려서 메모장 만들기-2	유인물
4	방학특강-나만의 팬시아트 만들기	▷ 표를 이용하여 스케줄 표 만들어 보기	유인물
5	방학특강-나만의 팬시아트 만들기	▷ 클립아트를 이용하여 스티커 만들기-1	유인물
6	방학특강-나만의 팬시아트 만들기	▷ 클립아트를 이용하여 스티커 만들기-2	유인물
7	방학특강-나만의 동화 만들기	▷ 배경그림으로 사진 넣고 제목 꾸미기	유인물
8	방학특강-나만의 동화 만들기	▷ 말풍선을 이용하여 글자 꾸미기	유인물
9	방학특강-나만의 동화 만들기	▷ 애니메이션 효과주고 꾸미기	유인물
10	방학특강-나만의 동화 만들기	▷ 전환 효과를 이용하여 화면 전환하기	유인물
11	방학특강-나만의 동화 만들기	▷ 엔딩 장면 글자 효과 주기	유인물

# 방과후학교 ( 8 )월 지도 계획서

강좌명	방과후학교 ( 컴퓨터 )부	지도강사	박보란 
대상	( 4~6 ) 학년	지도시수	11차시
지도기간	2019. 8. 1 ~ 8. 31		
지도목표	엔트리를 이용 하여 기출문제를 풀이 할 수 있다.		
차시별 지도 계획			
차시	주제	학습내용	비고 [준비물]
1	엔트리로 배우는 코딩 활용능력평가 3급	▷ 기출문제 풀이하기	교재
2	엔트리로 배우는 코딩 활용능력평가 3급	▷ 기출문제 풀이하기	교재
3	엔트리로 배우는 코딩 활용능력평가 3급	▷ 기출문제 풀이하기	교재
4	엔트리로 배우는 코딩 활용능력평가 3급	▷ 기출문제 풀이하기	교재
5	엔트리로 배우는 코딩 활용능력평가 3급	▷ 기출문제 풀이하기	교재
6	엔트리로 배우는 코딩 활용능력평가 3급	▷ 기출문제 풀이하기	교재
7	엔트리로 배우는 코딩 활용능력평가 3급	▷ 기출문제 풀이하기	교재
8	엔트리로 배우는 코딩 활용능력평가 3급	▷ 기출문제 풀이하기	교재
9	엔트리로 배우는 코딩 활용능력평가 3급	▷ 기출문제 풀이하기	교재
10	엔트리로 배우는 코딩 활용능력평가 3급	▷ 기출문제 풀이하기	교재
11	월말평가	▷ 문제형식에 맞게 풀이하여 본다.	교재




# 방과후학교 (8)월 지도 계획서

강좌명	방과후학교 ( 독서논술 )부	지도강사	심미경 
대상	( 3,4 ) 학년	지도시수	8차시
지도기간	2019. 8.5 ~ 8. 31		
지도목표	내용을 요약하여 주제에 맞게 정리할 수 있다.		
차시별 지도 계획			
차시	주제	학습내용	비고 [준비물]
1	독후감 쓰기 '역사연극' 「연개소문」	- 「연개소문」을 함께 읽기 - 중심내용익히고 생각나누기 - 인상적인 장면과 생각 정리하기	동화책, 활동지
2	독후감 쓰기 '역사연극' 「연개소문」	- 줄거리를 빈칸 메우기 활동지에 써 보기 - 연극 대본을 보고 역할 정해 연극하기	
3	독후감 쓰기 '역사논술' 「선덕여왕」	- 「선덕여왕」을 함께 읽기 - 중심내용 익히고 생각나누기 - 인상적인 장면과 생각 정리하기	동화책, 독후감 활동지
4	독후감 쓰기 '역사논술' 「김유신과 문회」	- 「김유신과 문회」을 함께 읽기 - 중심내용 익히고 생각나누기 - 인상적인 장면과 생각 정리하기	
5	환경이야기 '플라스틱 지구'	- 활동지를 보며 이야기 나누기 - 기억나는 내용과 생각 정리하기	활동지
6	주제 토론 '일회용품 사용'	- 일회용품 사용의 장단점 나누기 - 내가 할 수 있는 환경지키기 방법 정리, 발표하기	
7	독후감 쓰기 '역사논술' 「견훤과 궁예」	- 「견훤과 궁예」을 함께 읽기 - 중심내용 익히고 생각나누기 - 인상적인 장면과 생각 정리하기	동화책, 독후감 활동지
8	독후감 쓰기 '역사논술' 「견훤과 궁예」	- 내가 만일 견훤이었다면 생각나누기 - 내가 만일 궁예였다면 생각나누기	

# 방과후학교 (8)월 지도 계획서

강좌명	방과후학교 ( 독서논술 )부	지도강사	심미경 <span style="float: right;">한지영</span>
대상	( 1,2 ) 학년	지도시수	8차시
지도기간	2019. 8.5 ~ 8. 31		
지도목표	내용을 요약하여 주제에 맞게 정리할 수 있다.		
차시별 지도 계획			
차시	주제	학습내용	비고 [준비물]
1	독후감 쓰기 '역사연극' 「개로왕」	- 「개로왕을 함께 읽기 - 중심내용익히고 생각나누기 - 인상적인 장면과 생각 정리하기	동화책, 활동지
2	독후감 쓰기 '역사연극' 「개로왕」	- 줄거리를 빈칸 메우기 활동지에 써 보기 - 연극 대본을 보고 역할 정해 연극하기	
3	생활문 「여름이야기」	- 여름방학에 있었던 이야기 나누기 - 생활문의 특징에 맞게 내용 정리하여 쓰기	활동지
4	신문활용교육 '신비로운 자연'	- 기사 내용을 읽으며 생각 나누기 - 내용을 정리하고 생각 쓰기	
5	환경이야기 '플라스틱 지구'	- 활동지를 보며 이야기 나누기 - 기억나는 내용과 생각 정리하기	활동지
6	주제 토론 '일회용품 사용'	- 일회용품 사용의 장단점 나누기 - 내가 할 수 있는 환경지키기 방법 정리, 발표하기	
7	사자성어와 어휘력	-여러 가지 사자성어 뜻 알고 활용하기 - 어휘력 키우는 십자풀이	교재, 활동지
8	사자성어와 어휘력	- 생각만들기 방법 배우기 - 같은 생각, 다른 생각 찾기	

# 방과후학교 (8)월 지도 계획서

강좌명	방과후학교 ( 독서논술 )부	지도강사	심미경 
대상	( 5,6 ) 학년	지도시수	8차시
지도기간	2019. 8.5 ~ 8. 31		
지도목표	역사와 사회를 이해하고 자신의 생각을 정리할 수 있다.		
차시별 지도 계획			
차시	주제	학습내용	비고 [준비물]
1	독후감 쓰기 '역사연극' 「연개소문」	- 「연개소문」을 함께 읽기 - 중심내용익히고 생각나누기 - 인상적인 장면과 생각 정리하기	동화책, 활동지
2	독후감 쓰기 '역사연극' 「연개소문」	- 줄거리를 빈칸 메우기 활동지에 써 보기 - 연극 대본을 보고 역할 정해 연극하기	
3	독후감 쓰기 '역사논술' 「두 나라를 세운 여걸 소서노」	- 「소서노」을 함께 읽기 - 중심내용 익히고 생각나누기 - 인상적인 장면과 생각 정리하기	동화책, 독후감 활동지
4	독후감 쓰기 '역사논술' 「백성을 살린 조선의 백만장자 김만덕」	- 「김유신과 문희」을 함께 읽기 - 중심내용 익히고 생각나누기 - 인상적인 장면과 생각 정리하기	
5	환경이야기 '플라스틱 지구'	- 활동지를 보며 이야기 나누기 - 기억나는 내용과 생각 정리하기	활동지
6	주제 토론 '일회용품 사용'	- 일회용품 사용의 장단점 나누기 - 내가 할 수 있는 환경지키기 방법 정리, 발표하기	
7	독후감 쓰기 '역사논술' 「견훤과 궁예」	- 「견훤과 궁예」을 함께 읽기 - 중심내용 익히고 생각나누기 - 인상적인 장면과 생각 정리하기	동화책, 독후감 활동지
8	독후감 쓰기 '역사논술' 「견훤과 궁예」	- 내가 만일 견훤이었다면 생각나누기 - 내가 만일 궁예였다면 생각나누기	




# 방과후학교 ( 8 )월 지도 계획서

강좌명	방과후학교 (로봇과학)부	지도강사	이 태 희 (이태희)
대상	( 1 ~ 6 ) 학년	지도시수	8차시
지도기간	2019. 8. 6 ~ 8. 28		
지도목표	조립도를 보고 로봇을 만들고 분해 할 수 있다. 나만의 로봇을 만들고 친구들과 경기를 한다. 문제 풀이 및 과제 학습을 잘 할 수 있다.		
차시별 지도 계획			
차시	주제	학습내용	비고 [준비물]
1	로봇 조립	조립도를 보고 로봇을 만든다. 주의 사항 및 어려운 부분을 잘 보고 조립한다.	로봇교구
2	로봇 조립 및 나만의 로봇	조립도를 보고 로봇을 만든다. 새로운 나만의 로봇으로 변신 시켜본다.	로봇교구
3	로봇으로 친구와 배틀	내가 만든 로봇으로 친구와 경기를 통해서 문제점 보완 및 기량 향상한다.	로봇교구
4	문제풀이 및 학습	단원별 학습과 문제풀이 한다.	로봇교구
5	로봇 조립	조립도를 보고 로봇을 만든다. 주의 사항 및 어려운 부분을 잘 보고 조립한다.	로봇교구
6	로봇 조립 및 나만의 로봇	조립도를 보고 로봇을 만든다. 새로운 나만의 로봇으로 변신 시켜본다.	로봇교구
7	로봇으로 친구와 배틀	내가 만든 로봇으로 친구와 경기를 통해서 문제점 보완 및 기량 향상한다.	로봇교구
8	문제풀이 및 학습	단원별 학습과 문제풀이 한다.	로봇교구
* 위 내용은 학년별, 수준별, 개별지도 하므로 사정에 따라 변경 될 수 있습니다.			



# 방과후학교 ( 8 )월 지도 계획서

강좌명	방과후학교 ( 주산 )부	지도강사	유민자 
대상	( 1~6 ) 학년	지도시수	8차시
지도기간	2019. 8. 5 ~ 8. 31.		
지도목표	여러 자릿수의 덧셈, 뺄셈을 할 수 있다.		
차시별 지도 계획			
차시	주제	학습내용	비고 [준비물]
1	덧셈,뺄셈 하기	십의 자리 백의자리 가감산 해보기	대주판. 주판,교재
2	덧셈,뺄셈 하기	십의 자리 백의자리 가감산 해보기	대주판. 주판,교재
3	덧셈,뺄셈 하기	십의 자리 백의자리 가감산 해보기	대주판. 주판,교재
4	덧셈,뺄셈 하기	십의 자리 백의자리 가감산 해보기	대주판. 주판,교재
5	덧셈,뺄셈 하기	십의 자리 백의자리 가감산 해보기	대주판. 주판,교재
6	곱셈 원리 알기	구구단을 외우고 곱셈 해보기	대주판. 주판,교재
7	곱셈 원리 알기	구구단을 외우고 곱셈 해보기	대주판. 주판,교재
8	곱셈 원리 알기	구구단을 외우고 두자리 곱하기 한자리 해보기	대주판. 주판,교재






## 방과후학교 ( 8 )월 지도 계획서

강좌명	방과후학교 ( 토탈공예 )부	지도강사	이영미 <i>이영미</i>
대상	( 1~6 ) 학년	지도시수	7
지도기간	2019. 8. 5 ~ 8. 31		
지도목표	다양한 조형 활동 채색 활동 등을 통해 공간 지각력과 창의력 미적 감각을 키우고 작품의 완성을 보며 자신감과 성취감을 갖는다.		
차시별 지도 계획			
차시	주제	학습내용	비고 [준비물]
1	똑딱똑딱 목공예	원목 판 순번을 정해놓고 거친 부분은 원을 그려가며 샌딩해 주고 바탕 제를 칠한다.	원목판 바탕제
2	똑딱똑딱 목공예	수납함 모양을 만들어 풀칠해서 못질하고 원하는 위치에 스텐실 작업을 해준다.	스테인 스텐실
3	똑딱똑딱 목공예	유성 펜으로 캐릭터를 채색한 후 전체적으로 무광 마감재를 바르고 건조한다.	캐릭터 반제
4	쿠키 클래스	우리 쌀 도우로 모양을 만들고 초코 칩으로 꾸며 오븐에 구워준다.	쌀가루 초코칩
5	한지 등	종이테이프를 이용해 골격을 만들고 초배지와 한지를 순서대로 골격에 붙여준다.	3mm합지 초배지
6	한지 등	색 한지와 염색한지를 찢거나 오려 배경을 꾸며 주고 한지로 그림을 그려 마감재 바른다.	한지 마감제
7	가죽공예	안전바늘을 이용해 이니셜을 바느질하고 강아지와 같이 고리에 걸어 완성한다.	가죽 안전바늘
* 8월15일(목) 광복절 공휴일로 인한 시수 부족 --> 수업 기간에 연장하여 나누어 보강함.			



## 방과후학교 ( 8 )월 지도 계획서

강좌명	방과후학교 (미술)부	지도강사	김 윤 속 
대상	( 1 ~ 6 ) 학년	지도시수	8
지도기간	2019. 8. 5 ~ 8. 31		
지도목표	방학 중 다양하고 자유로운 주제와 소재를 다루어 본다.		
차시별 지도 계획			
차시	주제	학습내용	비고 [준비물]
1	자유화	일주일 동안의 방학 중 있었던 일을 자유로이 그려 본다.	수채물감, 채색도구, 4B연필
2	6컷 만화	자유로운 주제로 만화를 그려보고 채색하여 완성해 본다.	A4용지, 채색도구
3	광복절 이야기	우리나라의 광복절에 대해 생각해 보고, 다양한 광복절 이미지를 그림으로 표현할 수 있다.	수채물감, 채색도구, 4B연필
4	우리나라 이야기 ( 일상화 , 경험화 )	뉴스와 시사물 등을 통해 보여지고, 느껴지는 현재의 우리나라의 상황들을 표현해본다.	수채물감, 채색도구, 4B연필
5	칼라믹스 (지우개 만들기-1)	칼라믹스를 이용하여 자신만의 다양하고 개성 있는 지우개를 만들어본다.	칼라믹TM, 꾸미기 도구
5	칼라믹스 (지우개 만들기-2)	칼라믹스를 이용하여 자신만의 다양하고 개성 있는 지우개를 완성한다.	칼라믹TM, 꾸미기 도구
7	우리 집 간판 만들기-1	아크릴 물감을 이용하여 나무판에 우리 집 간판을 만들어 본다.	아크릴 물감, 나무 판넬, 채색도구
8	우리 집 간판 만들기-2	아크릴 물감을 이용하여 나무판에 우리 집 간판을 완성한다.	아크릴 물감, 나무 판넬, 채색도구

