

방과후학교 (7)월 지도 계획서

강좌명	방과후학교 (독서논술)부	지도강사	심미경 (심미경)
대상	(1,2) 학년	지도시수	8차시
지도기간	2019. 7.1 ~ 7. 31		
지도목표	읽은 내용을 자신의 경험과 관련하여 생각할 수 있다.		
차시별 지도 계획			
차시	주제	학습내용	비고 [준비물]
1	독후감 쓰기 '역사연극' 「단군신화」	- 단군신화를 함께 읽기 - 곰과 호랑이의 태도에 대해 발표하기 - 인상적인 장면과 생각 정리하기	동화책, 활동지
2	독후감 쓰기 '역사연극' 「단군신화」	- 줄거리를 빈칸 메우기 활동지에 써 보기 - 연극 대본을 보고 역할 정해 연극하기	
3	책 만들기 「태양계」	- 태양계의 8행성의 모양과 특징을 정리하기 - 특징을 설명하면서 행성이름 맞추기 게임하기	동화책, 활동지
4	책 만들기 「태양계」	- 태양계의 8행성의 모양과 특징에 맞는 사진 맞추기 - 태양계 행성 만들기	
5	신문활용교육 '인물소개'	- 소개하고 싶은 인물을 신문에서 찾기 - 인물이 사는 나라,하는 일,기사 내용을 소개하기	활동지
6	신문활용교육 '인물소개'	- 친구들과 발표하면서 선호도를 조사하는 투표하기 - '내가 신문에 나온다면'기사문 쓰기	
7	속담과 어휘력	- 여러 가지 속담과 뜻 알고 활용하기 - 어휘력 키우는 십자풀이	교재, 활동지
8	속담과 어휘력	- 생각만들기 방법 배우기 - 같은 생각,다른 생각 찾기	

방과후학교 (7)월 지도 계획서

강좌명	방과후학교 (독서논술)부	지도강사	심미경 <i>심미경</i>
대상	(3,4) 학년	지도시수	8차시
지도기간	2019. 7.1 ~ 7. 31		
지도목표	읽은 내용을 자신의 경험과 관련하여 생각하고 표현할 수 있다.		
차시별 지도 계획			
차시	주제	학습내용	비고 [준비물]
1	어린이 시조쓰기	- 시조의 유래와 형식 알기 - 다양한 주제의 시조 낭독하고 바꿔보기	시조집, 활동지
2	어린이 시조쓰기	-시의 주제에 맞는 생각 만들기 -형식에 맞게 내용 정리하여 쓰기 -시조 낭독하고 감상하기	
3	독서연극 '어머니에게'	- 동화책 읽고 연극으로 표현하기 - 연극을 통해 인물들의 마음 알기	동화책, 활동지
4	독서연극 '어머니에게'	- 역사적 상황을 이해하고 정리하기 - 우리나라와 가족의 자랑스러운 점 발표	
5	환경 독후감쓰기	-환경 도서 읽고 중요 내용 정리하기 - 내용에 어울리는 나의 생각,다짐 정리하기	활동지
6	환경 독후감쓰기	- 독후감 형식을 읽고 작품 읽어보기 - 형식에 맞게 독후감 쓰기	
7	신문활용교육 '인물소개'	-소개하고 싶은 인물을 신문에서 찾기 - 인물이 사는 나라,하는 일,기사 내용을 소개하기	활동지
8	신문활용교육 '인물소개'	- 친구들과 발표하면서 선호도를 조사하는 투표하기 - '내가 신문에 나온다면'기사문 쓰기	


방과후학교 (7)월 지도 계획서

강좌명	방과후학교 (독서논술)부	지도강사	심미경 (임)mm
대상	(5,6) 학년	지도시수	8차시
지도기간	2019. 7.1 ~ 7. 31		
지도목표	읽은 내용을 자신의 경험과 관련하여 생각하고 표현할 수 있다.		
차시별 지도 계획			
차시	주제	학습내용	비고 [준비물]
1	어린이 시조쓰기	- 시조의 유래와 형식 알기 - 다양한 주제의 시조 낭독하고 바꿔보기	시조집, 활동지
2	어린이 시조쓰기	- 시의 주제에 맞는 생각 만들기 - 형식에 맞게 내용 정리하여 쓰기 - 시조 낭독하고 감상하기	
3	효도 편지쓰기	- 편지의 형식을 알고 작품 읽어보기 - 작품의 장점과 단점 찾아보기	동화책, 활동지
4	효도 편지쓰기	- 형식에 맞춰 편지 써 보기 - 내용에 어울리는 그림 그려 꾸미기	
5	환경 독후감쓰기	- 환경 도서 읽고 중요 내용 정리하기 - 내용에 어울리는 나의 생각,다짐 정리하기	활동지
6	환경 독후감쓰기	- 독후감 형식을 읽고 작품 읽어보기 - 형식에 맞게 독후감 쓰기	
7	신문활용교육 '인물소개'	- 소개하고 싶은 인물을 신문에서 찾기 - 인물이 사는 나라,하는 일,기사 내용을 소개하기	활동지
8	신문활용교육 '인물소개'	- 친구들과 발표하면서 선호도를 조사하는 투표하기 - '내가 신문에 나온다면'기사문 쓰기	

방과후학교 (7)월 지도 계획서 - 1

강좌명	방과후학교 (한 자)부	지도강사	노 연 미 (인)
대상	(1 ~ 6) 학년	지도시수	8차시
지도기간	2019. 7. 4 ~ 7. 31		
지도목표	당일 배우게 될 기초 ‘부수한자’ 읽기와 쓰기를 스스로 학습한다.		
차시별 지도 계획			
차시	주제	학습내용	비고 [준비물]
1	부수 학습 (214자/총17획)	한자의 부수에 대한 훈과 음에 대한 설명과 읽고 쓰기 (8획 부수)	※ 부수자료
2	부수 학습 (214자/총17획)	한자의 부수에 대한 훈과 음에 대한 설명과 읽고 쓰기 (8획 부수)	
3	부수 학습 (214자/총17획)	한자의 부수에 대한 훈과 음에 대한 설명과 읽고 쓰기 (9획 부수)	
4	부수 학습 (214자/총17획)	한자의 부수에 대한 훈과 음에 대한 설명과 읽고 쓰기 (9획 부수)	※ 부수한자 카드
5	부수 학습 (214자/총17획)	한자의 부수에 대한 훈과 음에 대한 설명과 읽고 쓰기 (9획 부수)	
6	부수 학습 (214자/총17획)	한자의 부수에 대한 훈과 음에 대한 설명과 읽고 쓰기 (9획 부수)	
7	부수 학습 (214자/총17획)	한자의 부수에 대한 훈과 음에 대한 설명과 읽고 쓰기 (10획 부수)	※ 한자공책
8	부수 학습 (214자/총17획)	한자의 부수에 대한 훈과 음에 대한 설명과 읽고 쓰기 (10획 부수)	

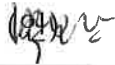
방과후학교 (7)월 지도 계획서 - 2

강좌명	방과후학교 (한 자)부	지도강사	노 연 미 	
대상	(2 ~ 6) 학년	지도시수	8차시	
지도기간	2019. 7. 4 ~ 7. 31			
지도목표	당일 배우게 될 ‘급수한자(준5급~3급)’ 읽기와 쓰기를 스스로 학습한다.			
차시별 지도 계획				
차시	주제	학습내용	비고 [준비물]	
1	학생 개인 수준별 한자급수의 개별한자 학습	- 개별한자에 대한 설명과 읽고 쓰며 외우기 - 고사성어 외우기 (2~4개) - 배운 한자를 한자카드로 확인학습	※ 한자급수 교재와 카드	
2		- 개별한자에 대한 설명과 읽고 쓰며 외우기 - 고사성어 외우기 (2~4개) - 배운 한자를 한자카드로 확인학습		
3		- 개별한자에 대한 설명과 읽고 쓰며 외우기 - 고사성어 외우기 (2~4개) - 배운 한자를 한자카드로 확인학습		
4		- 개별한자에 대한 설명과 읽고 쓰며 외우기 - 고사성어 외우기 (2~4개) - 배운 한자를 한자카드로 확인학습		
5		준5급 (100자) 5급 (250자)	- 개별한자에 대한 설명과 읽고 쓰며 외우기 - 고사성어 외우기 (2~4개) - 배운 한자를 한자카드로 확인학습	- 준5급 - 5급 - 준4급 - 4급
6		준4급 (400자)	- 개별한자에 대한 설명과 읽고 쓰며 외우기 - 고사성어 외우기 (2~4개) - 배운 한자를 한자카드로 확인학습	- 준3급 - 3급
7		4급 (600자) 준3급 (800자)	- 개별한자에 대한 설명과 읽고 쓰며 외우기 - 고사성어 외우기 (2~4개) - 배운 한자를 한자카드로 확인학습	※ 한자공책
8		3급 (1,000자)	- 개별한자에 대한 설명과 읽고 쓰며 외우기 - 고사성어 외우기 (2~4개) - 배운 한자를 한자카드로 확인학습	

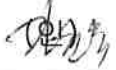
방과후학교 (7)월 지도 계획서

강좌명	방과후학교 (컴퓨터)부	지도강사	박보란 박보란
대상	(1~3) 학년	지도시수	12차시
지도기간	2019. 7. 1 ~ 7. 31		
지도목표	엔트리프로그램을 이용하여 코드를 넣어 볼 수 있다.		
차시별 지도 계획			
차시	주제	학습내용	비고 [준비물]
1	- 엔트리 기능 알아보기	▷ 엔트리 화면 구성 및 저장하기 ▷ 오브젝트 삽입과 삭제하기	교재
2	- 오브젝트 활용하기	▷ X좌표 Y좌표 값 확인하기 ▷ 명령 블록들 이해하기	교재
3	- 장면추가 하기	▷ 배경 및 글상자 오브젝트 삽입하기 ▷ 새로운 장면 추가 하여 보기	교재
4	- 글상자 삽입하여 코딩하기	▷ 글상자 오브젝트 추가 하여 코딩하기 ▷ 배경과 글상자 오브젝트를 이용하여 코딩하기	교재
5	- 오브젝트 보이기와 숨기기	▷ 사자 오브젝트 보이기 및 숨기기 ▷ 사자 오브젝트가 화면에 나타나면 말하기	교재
6	- 오브젝트 활용하기	▷ 원숭이 오브젝트 추가하여 보기	교재
7	- 특정코드 실행하기	▷ 출발 신호를 받았을 때 특정 코드 실행하기 ▷ 도착 신호를 받았을 때 특정 코드 실행하기	교재
8	- 모양 바꾸어 코딩하기	▷ 주사위 모양 바꾸기 ▷ 두 개의 주사위 값을 더하여 코딩 하여 보기	교재
9	- 색상 바꾸어 코딩하기	▷ 주사위 오브젝트 색상 변경하기 ▷ 주사위 2 오브젝트 색 변경하여 수정하기	교재
10	- 특정 소리 코딩하기-1	▷ 피아노 건반을 클릭하면 특정 소리가 나도록 코딩하기 ▷ 피아노 건반 복제한 후 코드 수정하기	교재
11	- 특정 소리 코딩하기-2	▷ 드럼 채가 움직이도록 코딩하기 ▷ 특정 소리가 나도록 코딩하기	교재
12	월말평가	▷ 문제형식에 맞게 풀이하여 본다.	교재

방과후학교 (7)월 지도 계획서

강좌명	방과후학교 (컴퓨터)부	지도강사	박보란 
대상	(4~6) 학년	지도시수	12차시
지도기간	2019. 7. 1 ~ 7. 31		
지도목표	엔트리를 이용 하여 기출문제를 풀이 할 수 있다.		
차시별 지도 계획			
차시	주제	학습내용	비고 [준비물]
1	엔트리로 배우는 코딩 활용능력평가 3급	▷ 기출문제 풀이 하기	교재
2	엔트리로 배우는 코딩 활용능력평가 3급	▷ 기출문제 풀이 하기	교재
3	엔트리로 배우는 코딩 활용능력평가 3급	▷ 기출문제 풀이 하기	교재
4	엔트리로 배우는 코딩 활용능력평가 3급	▷ 기출문제 풀이 하기	교재
5	엔트리로 배우는 코딩 활용능력평가 3급	▷ 기출문제 풀이 하기	교재
6	엔트리로 배우는 코딩 활용능력평가 3급	▷ 기출문제 풀이 하기	교재
7	엔트리로 배우는 코딩 활용능력평가 3급	▷ 기출문제 풀이 하기	교재
8	엔트리로 배우는 코딩 활용능력평가 3급	▷ 기출문제 풀이 하기	교재
9	엔트리로 배우는 코딩 활용능력평가 3급	▷ 기출문제 풀이 하기	교재
10	엔트리로 배우는 코딩 활용능력평가 3급	▷ 기출문제 풀이 하기	교재
11	엔트리로 배우는 코딩 활용능력평가 3급	▷ 기출문제 풀이 하기	교재
12	월말평가	▷ 문제형식에 맞게 풀이하여 본다.	교재


방과후학교 (7)월 지도 계획서

강좌명	방과후학교 (미술)부	지도강사	김 윤 속 
대상	(1 ~ 6) 학년	지도시수	8차시
지도기간	2019. 7. 1 ~ 7. 31		
지도목표	여름이라는 계절의 특징과 환경에 관한 생각을 그림으로 표현해 본다		
차시별 지도 계획			
차시	주제	학습내용	비고 [준비물]
1	환경포스터-1	미세먼지, 하늘, 바다, 대체에너지, 황사, 오염된 땅 등 지구환경의 중요성과 소중함을 주제로 하여 생각했던 표어에 대해 발표한 후 다양한 환경이미지를 포스터로 표현할 수 있다.	참고작품 및 사진, 포스터 물감, 4B연필 등
2	환경포스터-1		
3	복날 이야기	초복과 중복에 있었던 일을 생각하며 복날의 의미와 주변 이야기를 발표해 보고 더위와 계절에 따른 시대적인 배경과 조상들의 슬기로움에 대해 얘기해 보고 복날에 대해 자유로이 표현할 수 있다	수채물감, 채색도구, 4B연필 등
4	상상화	고래 등 위의 마을, 부엉이와 달님 등, 동화책을 읽듯이 인상 깊었던 옛이야기의 한 장면을 상상해서 그려보자	참고작품, 수채도구, 4B연필, 등
5	자신만의 티셔츠 만들기-1	스텐실 기법을 이용하여 자신만의 티셔츠를 만들어보자. 도안을 이용하여 스텐실을 찍은 후 자신이 원하는 그림이나 글씨 등을 티셔츠 위에 다채롭게 꾸며 완성 한다	티셔츠, 페션페인팅 물감, 스텐실찍기 판, 스펀지, 아크릴붓, 물감 등
6	자신만의 티셔츠 만들기-2		
7	시원한 여름 표현하기	한여름의 시원하고 달콤한 팔빙수, 수박, 화채 등을 상상해 보고 수채화로 표현할 수 있다	참고작품, 수채도구, 4B연필, 등
8	일상화, 수채화	방학 중 가보고 싶은 곳이나 하고 싶은 일을 그림으로 그려 완성 한다	4B연필, 참고작품, 채색도구


방과후학교 (7)월 지도 계획서

강좌명	방과후학교 (토탈공예)부	지도강사	이영미 (이영미)
대상	(1~6) 학년	지도시수	8
지도기간	2019. 7. 1 ~ 7. 31		
지도목표	다양한 조형 활동 채색 활동 등을 통해 공간 지각력과 창의력 미적 감각을 키우고 작품의 완성을 보며 자신감과 성취감을 갖는다.		
차시별 지도 계획			
차시	주제	학습내용	비고 [준비물]
1	자격증 급수과정	종이접기 기호 부호 기본형과 클레이 기본모양을 익혀 스크랩하고 구성한다.	부교재
2	쉬링크 아트	쉬링크 용지에 밑그림을 그리고 채색한 뒤 오려 오븐에 구워준다.	용지 색연필
3	쉬링크 아트	투명 파우치에 구워준 쉬링크와 악세사리를 이용해 구성해보고 꾸며준다.	투명파우치
4	보석십자수	도안을 그리고 오려 색감을 정해 보석십자수를 완성하고 글리터 거울에 붙여 완성한다.	보석십자수, 거울
5	자격증 급수과정	종이접기 기호 부호 기본형과 클레이 기본모양을 익혀 스크랩하고 구성한다.	부교재
6	한지부채	한지를 계단 접기 해서 대나무살에 고정하고 색 한지를 이용해 배경을 붙여준다.	한지
7	한지부채	배경지에 색 한지를 찢거나 오려 한지그림을 그려 붙여주고 무광 마감재를 바른다.	색한지 마감재
8	쿠킹클래스	신나는 여름방학 계획을 생각해 도우로 표현해 보고 오븐에 구워준다.	우리쌀 반죽

방과후학교 (7)월 지도 계획서

강좌명	방과후학교 (요리)부	지도강사	김미화 
대상	(1~6) 학년	지도시수	8
지도기간	2019. 7. 1 ~ 7. 26		
지도목표	여름철 상하지 않는 요리 위주의 실습, 나라별 다양한 조리방법 배워보기		
차시별 지도 계획			
차시	주제	학습내용	비고 [준비물]
1 (7/5)	스모어브레드 (키즈베이킹)	- 스모어 브레드의 뜻을 안다 (더 주세요!) - 식빵, 초콜릿, 마시멜로, 생크림을 이용하여 스모어 브레드를 만든다.	개인 앞치마
2 (7/12)	토핑유부초밥 (세계요리)	- 일본요리의 특징에 대해 안다. - 여름철 쉽게 상하지 않는 초밥의 원리를 배우고 유부초밥을 다양한 토핑을 올려 만든다.	개인 앞치마
3 (7/19)	인절미피자 (퓨전요리)	- 우리나라 음식의 특징에 대해 안다. - 다양한 퓨전음식의 종류를 알고, 전통떡 인절미를 이용한 피자를 만든다.	개인 앞치마
4 (7/26)	파르페 (생활요리)	- 여름철 즐겨 먹는 음식에 대해 이야기 나눈다. - 다양한 과일과 시리얼, 아이스크림을 넣어 파르페를 만들어서 시원하게 먹는다.	개인 앞치마

방과후학교 (7)월 지도 계획서

강좌명	방과후학교 (주산)부	지도강사	유민자 
대상	(1~6) 학년	지도시수	8차시
지도기간	2019. 7. 1~ 7. 31.		
지도목표	받아내림 있는 뺄셈을 할 수 있다.		
차시별 지도 계획			
차시	주제	학습내용	비고 [준비물]
1	뺄셈 하기	뺄셈 방법 배우기	대주판. 주판,교재
2	뺄셈 하기	뺄셈 방법 배우기	대주판. 주판,교재
3	뺄셈 하기	뺄셈 방법 배우기	대주판. 주판,교재
4	뺄셈 하기	뺄셈 방법 배우기	대주판. 주판,교재
5	윗알 5의 뺄셈	어려운 보수 뺄셈 배우기	대주판. 주판,교재
6	윗알 5의 뺄셈	어려운 보수 뺄셈 배우기	대주판. 주판,교재
7	윗알 5의 뺄셈	어려운 보수 뺄셈 배우기	대주판. 주판,교재
8	운지연습	125 연속 더하기 연습 하기	대주판. 주판,교재


방과후학교 (7)월 지도 계획서

강좌명	방과후학교 (기초수학)부	지도강사	한 은 영 (한영)
대상	(1) 학년	지도시수	8차
지도기간	2019. 7. 1 ~ 7. 31		
지도목표	길이, 키, 무게, 넓이, 양을 비교 할 수 있다.		
차시별 지도 계획			
차시	주제	학습내용	비고 [준비물]
1	길이	길이를 비교하는 표현 알아보기	필기도구
2	키, 높이	키와 높이를 비교하는 표현 알아보기	필기도구
3	무게	무게를 비교하는 표현 알아보기	필기도구
4	길이, 키, 높이, 무게	문제 풀기	필기도구
5	넓이	넓이를 비교하는 표현 알아보기	필기도구
6	양	양을 비교하는 표현 알아보기	필기도구
7	넓이, 양	문제 풀기	필기도구
8	문제풀기	응용문제 풀기	필기도구
9	문제풀기	4단원 평가	필기도구

강좌명	방과후학교 (기초수학)부	지도강사	한 은 영 (한영)
대상	(2) 학년	지도시수	8차
지도기간	2019. 7. 1 ~ 7. 31		
지도목표	분류하는 기준과 방법에 대해 알 수 있다.,		
차시별 지도 계획			
차시	주제	학습내용	비고 [준비물]
1	여러 가지 단위	길이를 어렵하기	필기도구
2	여러 가지 단위	응용문제 풀기	필기도구
3	여러 가지 단위	4단원 평가	필기도구
4	분류하기	분류의 방법 알아보기	필기도구
5	분류하기	기준에 따라 분류하기	필기도구
6	분류하기	분류하여 세어보기	필기도구
7	분류하기	분류한 결과 말하기	필기도구
8	분류하기	응용문제 풀기	필기도구

방과후학교 (7)월 지도 계획서


강좌명	방과후학교 (기초수학)부	지도강사	한 은 영 (한영)
대상	(3) 학년	지도시수	8차
지도기간	2019. 7. 1 ~ 7. 31		
지도목표	길이와 시간에 대해 알 수 있다.		
차시별 지도 계획			
차시	주제	학습내용	비고 [준비물]
1	길이의 단위	1cm보다 작은 단위 알아보기	필기도구
2	길이의 단위	1m 보다 큰 단위 알아보기	필기도구
3	길이의 단위	길이와 거리 어렵하고 재어보기	필기도구
4	시간의 단위	1분보다 작은 단위 알아보기	필기도구
5	시간의 단위	시간의 덧셈과 뺄셈	필기도구
6	시간의 단위	시간의 덧셈과 뺄셈의 활용	필기도구
7	문제 풀기	응용문제 풀기	필기도구
8	문제 풀기	5단원 평가	필기도구

강좌명	방과후학교 (기초수학)부	지도강사	한 은 영 
대상	(4) 학년	지도시수	8차
지도기간	2019. 7. 1 ~ 7. 31		
지도목표	막대그래프에 대해 알 수 있다.		
차시별 지도 계획			
차시	주제	학습내용	비고 [준비물]
1	평면도형	평면도형 뒤집고 돌리기	필기도구
2	평면도형	무늬 꾸미기	필기도구
3	평면도형	응용문제 풀기	필기도구
4	평면도형	4단원 평가	필기도구
5	막대그래프	막대그래프 알아보기	필기도구
6	막대그래프	막대그래프에서 무엇을 알 수 있을까?	필기도구
7	막대그래프	막대그래프 그리기	필기도구
8	막대그래프	자료 조사하여 막대그래프 그리기	필기도구


방과후학교 (7)월 지도 계획서

강좌명	방과후학교 (기초수학)부	지도강사	한 은 영 (원)
대상	(5) 학년	지도시수	8차
지도기간	2019. 7. 1 ~ 7. 31		
지도목표	분수의 덧셈과 뺄셈을 할 수 있다.		
차시별 지도 계획			
차시	주제	학습내용	비고 [준비물]
1	약분과 통분	4단원 평가	필기도구
2	분수의 덧셈과 뺄셈	받아 올림이 없는 진분수의 덧셈	필기도구
3	분수의 덧셈과 뺄셈	받아 올림이 있는 진분수의 덧셈	필기도구
4	분수의 덧셈과 뺄셈	대분수의 덧셈	필기도구
5	분수의 덧셈과 뺄셈	진분수의 뺄셈	필기도구
6	분수의 덧셈과 뺄셈	받아 내림이 없는 대분수의 뺄셈	필기도구
7	분수의 덧셈과 뺄셈	받아 내림이 있는 대분수의 뺄셈	필기도구
8	분수의 덧셈과 뺄셈	응용문제 풀기	필기도구

방과후학교 (7)월 지도 계획서

강좌명	방과후학교 (영어)부	지도강사	최윤정 
대상	(3) 학년	지도시수	8 시수 (화 목)
지도기간	2019.7.02 ~ 2019.7.25		
지도목표	Studentbook / Workbook (Phonics Monster) ABC - Phonics Monster level 2 Short vowel i - writing and reading		
차시별 지도 계획			
차시	주제	학습내용	비고 [준비물]
1	Short vowel	Short vowel: Song : In on under Phonics ABC Listen and repeat	Teacher Guide
2	Short vowel	Short vowel: pig big wig bin win Play and speak Phonics ABC Write ABC - Big letters / small letters	Notebook Pencil
3	Short vowel	Short vowel pin lip hip rip Writing and reading Listen and speaking Game / Flash Cards	Teacher Guide
4	Short vowel	Short vowel: kit sit hit mix Use your word Word Game - Speaking and Listen ABC-Phonics	Teacher Guide
5	Listen and Speaking	Write ABC - Speaking and listen	Notebook Pencil
6	Summer	Swim drink watermelon hot very hot warm Listen and speaking	Teacher Guide
7	Short vowel	Short vowel: fix six lid Use your word Word Game - Speaking and Listen ABC-Phonics	Teacher Guide
8	Review	END Student and workbook. Check up Start Summer Holidays	Teacher Guide

방과후학교 (7)월 지도 계획서

강좌명	방과후학교 (영어)부	지도강사	최윤정 
대상	(4) 학년	지도시수	8 시수 (화 목)
지도기간	2019.7.02 ~ 2019.7.25		
지도목표	Studentbook / Workbook Kids 1~3 Space Kids She has lunch at 12:30. Basic Grammar Prepositions of Time		
차시별 지도 계획			
차시	주제	학습내용	비고 [준비물]
1	at	a time : at 3:00 at 17:00 She gets up at 7:00 . Grammar Check up Listen and repeat	Teacher Guide
2	on	a day : on Monday on Wednesday She goes to the park on Saturday. Writing and speaking	Notebook Pencil
3	in	a month : in April in December She has a test in June. Listen , Speaking and Understand	Notebook Pencil
4	Check up	Flash Cards Writing and Repeat Check up	Teacher Guide
5	Grammar Check up	Review – Look and write Check the correct sentences Write at , in , on	Teacher Guide
6	Reading Storybook Phonics Word Game	Word Game Storytelling Use your words – Speaking and repeat	Teacher Guide
7	Grammar in writing	Circle and complete the dialogue Does he play soccer (at/on) Saturday? Check up	Teacher Guide
8	Review	END Student and workbook. Check up Start Summer Holidays	Teacher Guide

방과후학교 (7)월 지도 계획서

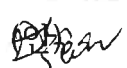
강좌명	방과후학교 (영어)부	지도강사	최윤정
대상	(5~6) 학년	지도시수	8 시수 (화 목)
지도기간	2019.7.02 ~ 2019.7.25		
지도목표	Studentbook / Workbook Kids 1~3 Space Kids / Beginner 1 Harry is my dog. Speaking Reading Listen (Basic Grammar)		
차시별 지도 계획			
차시	주제	학습내용	비고 [준비물]
1	Look and match	Common and nouns boy dog school desk Chris Jessica Paris Writing and speaking Basic Grammar Listen and repeat	Teacher Guide
2	Writing and speaking	People Animals Places Things Yes or no hamster museum ballon magician Writing and speaking	Notebook Pencil
3	Match and speak	Circle the correct word This is a (bag/Bag). My name is (tom/Tom). Listen , Speaking and Understand	Notebook Pencil
4	Underline Nouns	Underline the nouns . Jack is a driver. Today is Wednesday. Flash Cards Writing and Repeat	Teacher Guide
5	Grammar Check up	Understand and review Writing and speaking Check up	Teacher Guide
6	Reading Storybook	Word Game Storytelling Use your words - Speaking and repeat	Teacher Guide
7	Check up	Grammar Check up Vocabulary Test	Teacher Guide
8	Review	END Student and workbook. Check up Start Summer Holidays	Teacher Guide

방과후학교 (7)월 지도 계획서

강좌명	방과후학교 (피아노)부	지도강사	박 효 선
대상	(1) 학년	지도시수	12 차시
지도기간	2019. 7. 1 ~ 7. 31		
지도목표	차례가기와 건너뛰기 익히기		
차시별 지도 계획			
차시	주제	학습내용	비고 [준비물]
1	높은 도 자리	높은 도의 위치 가운데 도와 높은도의 소리 듣기	바이엘하자1단계 하늘자전거1단계 게이름하자1단계
2	높은 도 자리	높은 도의 위치 가운데 도와 높은도의 소리 듣기	바이엘하자1단계 하늘자전거1단계 게이름하자1단계
3	높은 도 자리	오른손 높은 도자리 곡연습 오선, 높은음자리표, 높은도 그리기	바이엘하자1단계 하늘자전거1단계 게이름하자1단계
4	높은 도 자리	오른손 높은 도자리 곡연습 오선, 높은음자리표, 높은도 그리기	바이엘하자1단계 하늘자전거1단계 게이름하자1단계
5	점 2분음표	세박자인 점 2분음표,	바이엘하자1단계 하늘자전거1단계 게이름하자1단계
6	점 2분음표	점 2분음표 곡 연습	바이엘하자1단계 하늘자전거1단계 게이름하자1단계
7	점 2분음표	점 2분음표 곡 연습	바이엘하자1단계 하늘자전거1단계 게이름하자1단계
8	차례가기	큰보표에서 차례가기 순차진행되는 줄칸줄칸줄 도레미파솔	바이엘하자1단계 하늘자전거1단계 게이름하자1단계
9	건너뛰기	큰 보표에서 건너뛰기 줄줄줄줄, 칸칸칸칸	바이엘하자1단계 하늘자전거1단계 게이름하자1단계
10	건너뛰기	큰 보표에서 건너뛰기 줄줄줄줄, 칸칸칸칸	바이엘하자1단계 하늘자전거1단계 게이름하자1단계
11	4분음표 응용	기본박의개념 한박 리듬에서의 멜로디	바이엘하자1단계 하늘자전거1단계 게이름하자1단계
12	4분음표 응용	기본박의개념 한박 리듬에서의 멜로디	바이엘하자1단계 하늘자전거1단계 게이름하자1단계


(개별 진도 상황에 따라 달라질 수 있습니다)

방과후학교 (7)월 지도 계획서

강좌명	방과후학교 (피아노)부	지도강사	박 효 선 
대상	(2 ~ 4) 학년	지도시수	12 차시
지도기간	2019. 7. 1 ~ 7. 31		
지도목표	화음 반주와 겹음 익히기		
차시별 지도 계획			
차시	주제	학습내용	비고 [준비물]
1	다섯 손가락의 고른 타건과 화음 반주	체르니 100 9번, No.6 동요 : 하늘나라 동화	체르니100, 동요곡집 하늘자전거, 게이름하자
2	다섯 손가락의 고른 타건과 화음 반주	체르니 100 9번, No.6 동요 : 하늘나라 동화	체르니100, 동요곡집 하늘자전거, 게이름하자
3	다섯 손가락의 고른 타건과 화음 반주	체르니 100 9번, No.6 동요 : 하늘나라 동화	체르니100, 동요곡집 하늘자전거, 게이름하자
4	다섯 손가락의 고른 타건과 화음 반주	체르니 100 9번, No.6 동요 : 하늘나라 동화	체르니100, 동요곡집 하늘자전거, 게이름하자
5	6도와 3도 겹음	체르니 100 10번, No.7 동요 : 결혼 행진곡	체르니100, 동요곡집 하늘자전거, 게이름하자
6	6도와 3도 겹음	체르니 100 10번, No.7 동요 : 결혼 행진곡	체르니100, 동요곡집 하늘자전거, 게이름하자
7	6도와 3도 겹음	체르니 100 10번, No.7 동요 : 결혼 행진곡	체르니100, 동요곡집 하늘자전거, 게이름하자
8	6도와 3도 겹음	체르니 100 10번, No.7 동요 : 결혼 행진곡	체르니100, 동요곡집 하늘자전거, 게이름하자
9	6도와 3도 겹음	체르니 100 10번, No.7 동요 : 이슬	체르니100, 동요곡집 하늘자전거, 게이름하자
10	6도와 3도 겹음	체르니 100 10번, No.7 동요 : 이슬	체르니100, 동요곡집 하늘자전거, 게이름하자
11	6도와 3도 겹음	체르니 100 10번, No.7 동요 : 이슬	체르니100, 동요곡집 하늘자전거, 게이름하자
12	6도와 3도 겹음	체르니 100 10번, No.7 동요 : 이슬	체르니100, 동요곡집 하늘자전거, 게이름하자

(개별 진도 상황에 따라 달라질 수 있습니다)

방과후학교 (7)월 지도 계획서

강좌명	방과후학교 (피아노)부	지도강사	박 효 선 
대상	(5 ~ 6) 학년	지도시수	12 차시
지도기간	2019. 7. 1 ~ 7. 31		
지도목표	양손으로 연결하는 음계와 화음반주 익히기		
차시별 지도 계획			
차시	주제	학습내용	비고 [준비물]
1	양손으로 연결하는 음계	9. 체르니 30연습곡, No.29-30 /힐링피아노 : 베토벤 바이러스	체르니30, 힐링피아노, 재즈명곡집,종합음악이론
2	양손으로 연결하는 음계	9. 체르니 30연습곡, No.29-30 /힐링피아노 : 베토벤 바이러스	체르니30, 힐링피아노, 재즈명곡집,종합음악이론
3	양손으로 연결하는 음계	9. 체르니 30연습곡, No.29-30 /힐링피아노 : 베토벤 바이러스	체르니30, 힐링피아노, 재즈명곡집,종합음악이론
4	양손으로 연결하는 음계	9. 체르니 30연습곡, No.29-30 /힐링피아노 : 젓가락 행진곡	체르니30, 힐링피아노, 재즈명곡집,종합음악이론
5	양손으로 연결하는 음계	9. 체르니 30연습곡, No.29-30 /힐링피아노 : 젓가락 행진곡	체르니30, 힐링피아노, 재즈명곡집,종합음악이론
6	양손으로 연결하는 음계	9. 체르니 30연습곡, No.29-30 /힐링피아노 : 젓가락 행진곡	체르니30, 힐링피아노, 재즈명곡집,종합음악이론
7	화음반주와 레가토 · 스타카토	10. 체르니 리틀피아 니스트, No.45-32 /힐링피아노 : 학교가는 길	체르니30, 힐링피아노, 재즈명곡집,종합음악이론
8	화음반주와 레가토 · 스타카토	10. 체르니 리틀피아 니스트, No.45-32 /힐링피아노 : 학교가는 길	체르니30, 힐링피아노, 재즈명곡집,종합음악이론
9	화음반주와 레가토 · 스타카토	10. 체르니 리틀피아니스트, No.45-32 /힐링피아노 : 학교가는 길	체르니30, 힐링피아노, 재즈명곡집,종합음악이론
10	화음반주와 레가토 · 스타카토	10. 체르니 리틀피아니스트, No.45-32 /힐링피아노 : 플라이 미 투 더 문	체르니30, 힐링피아노, 재즈명곡집,종합음악이론
11	화음반주와 레가토 · 스타카토	10. 체르니 리틀피아니스트, No.45-32 /힐링피아노 : 플라이 미 투 더 문	체르니30, 힐링피아노, 재즈명곡집,종합음악이론
12	화음반주와 레가토 · 스타카토	10. 체르니 리틀피아니스트, No.45-32 /힐링피아노 : 플라이 미 투 더 문	체르니30, 힐링피아노, 재즈명곡집,종합음악이론

(개별 진도 상황에 따라 달라질 수 있습니다)