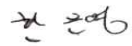
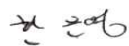


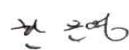
방과후학교 (11)월 지도 계획서

강좌명	방과후학교 (기초수학)부	지도강사	한은영 
대상	(1~2) 학년	지도시간	(월) 14:10~15:00 (수) 13:10~14:00
지도요일	월, 수	지도기간	2019.11.4. ~ 11.27.
지도목표	1학년: 여러 가지 모양에 대해 알 수 있다. 2학년: 여러 가지 방법으로 길이를 구할 수 있다.		
차시별 지도 계획			
일자	주제	학습내용	비고 [준비물]
11/4 (월)	1학년: 덧셈 2학년: 곱셈	▶ 2단원 정리 ▶ 2단원 정리	필기도구
11/6 (수)	1학년: 덧셈 2학년: 길이 재기	▶ ○,□,△모양 찾아 같은 모양끼리 모으기 ▶ cm보다 더 큰 단위 알아보기	필기도구
11/11 (월)	1학년: 덧셈 2학년: 길이 재기	▶ ○,□,△모양의 이름 정하기 ▶ 자로 길이 재기	필기도구
11/13 (수)	1학년: 뺄셈 2학년: 길이 재기	▶ ○,□,△모양을 본뜨고 알아보기 ▶ 길이의 합 구하기	필기도구
11/18 (월)	1학년: 뺄셈 2학년: 길이 재기	▶ 몸으로 ○,□,△모양 표현하기 ▶ 길이의 차 구하기	필기도구
11/20 (수)	1학년: 뺄셈 2학년: 길이 재기	▶ ○,□,△모양 이용하여 여러 가지 모양 꾸미기 ▶ 몸의 일부 이용하여 어림하기	필기도구
11/25 (월)	1학년: 뺄셈 2학년: 길이 재기	▶ 같은 모양의 수 세어보기 ▶ 사물 이용하여 어림하기	필기도구
11/27 (수)	1학년: 덧셈과 뺄셈 2학년: 길이 재기	▶ 3단원 정리 ▶ 3단원 정리	필기도구

방과후학교 (11)월 지도 계획서

강좌명	방과후학교 (기초수학)부	지도강사	한은영 
대상	(3~4) 학년	지도시간	(월) 15:10~16:00 (수) 14:10~15:00
지도요일	월, 수	지도기간	2019.11.4. ~ 11.27.
지도목표	3학년: 원에 대해 알 수 있다. 4학년: 소수의 덧셈과 뺄셈을 할 수 있다.		
차시별 지도 계획			
일자	주제	학습내용	비고 [준비물]
11/4 (월)	3학년: 원 4학년: 소수의 덧셈과 뺄셈	▶ 여러 가지 방법으로 원 그리기 ▶ 소수 두 자리 수 알아보기	필기도구
11/6 (수)	3학년: 원 4학년: 소수의 덧셈과 뺄셈	▶ 원의 중심과 반지름, 지름 알아보기 ▶ 소수 세 자리 수 알아보기	필기도구
11/11 (월)	3학년: 원 4학년: 소수의 덧셈과 뺄셈	▶ 원을 둘로 똑같이 나누는 선분 알아보기 ▶ 소수의 크기 비교	필기도구
11/13 (수)	3학년: 원 4학년: 소수의 덧셈과 뺄셈	▶ 원의 지름과 반지름 사이의 관계 알아보기 ▶ 소수 사이의 관계 알아보기	필기도구
11/18 (월)	3학년: 원 4학년: 소수의 덧셈과 뺄셈	▶ 컴퍼스를 이용하여 원 그리기 ▶ 소수 한 자리 수의 덧셈	필기도구
11/20 (수)	3학년: 원 4학년: 소수의 덧셈과 뺄셈	▶ 원을 이용하여 여러 가지 모양 그려보기 ▶ 소수 두 자리 수의 덧셈	필기도구
11/25 (월)	3학년: 원 4학년: 소수의 덧셈과 뺄셈	▶ 실력 쌓기 문제 ▶ 소수 한 자리 수의 뺄셈	필기도구
11/27 (수)	3학년: 원 4학년: 소수의 덧셈과 뺄셈	▶ 3단원 정리 ▶ 소수 두 자리 수의 뺄셈	필기도구

방과후학교 (11)월 지도 계획서

강좌명	방과후학교 (기초수학)부	지도강사	한은영 
대상	(5) 학년	지도시간	(월) 16:10~17:00 (수) 15:10~16:00
지도요일	월, 수	지도기간	2019.11.4. ~ 11.27.
지도목표	5학년: 합동과 대칭에 대해 알 수 있다.		
차시별 지도 계획			
일자	주제	학습내용	비고 [준비물]
11/4 (월)	5학년: 분수의 곱셈	▶ 2단원 정리	필기도구
11/6 (수)	5학년: 합동과 대칭	▶ 도형의 합동 알아보기	필기도구
11/11 (월)	5학년: 합동과 대칭	▶ 합동한 도형의 성질 알아보기	필기도구
11/13 (수)	5학년: 합동과 대칭	▶ 선대칭도형 알기	필기도구
11/18 (월)	5학년: 합동과 대칭	▶ 선대칭도형의 성질을 알고 그리기	필기도구
11/20 (수)	5학년: 합동과 대칭	▶ 점대칭도형 알기	필기도구
11/25 (월)	5학년: 합동과 대칭	▶ 점대칭도형의 성질을 알고 그리기	필기도구
11/27 (수)	5학년: 합동과 대칭	▶ 3단원 정리	필기도구

방과후학교 (11)월 지도 계획서

강좌명	방과후학교 (종이&토탈공예)부	지도강사	이영미 이영미
대상	(1~2) 학년	지도시간	14:10~17:00
지도요일	화, 목	지도기간	2019.11.5. ~ 11.28.
지도목표	다양한 조형 활동 채색 활동 등을 통해 공간 지각력과 창의력 미적 감각을 키우고 완성된 작품을 보며 자신감과 성취감을 갖는다.		
차시별 지도 계획			
일자	주제	학습내용	비고 [준비물]
11/5 (화)	세 칸 꽃이	문 접기 기본형을 응용해 각지를 끼워 붙여 주고 칸칸이 조립하여 붙여준다.	무늬지
11/7 (목)	세 칸 꽃이	방석 접기 기본형을 응용해 문양을 접어 꾸며 준다.	무늬지
11/12 (화)	자격증 급수과정	종이접기 기호 부호, 기본형과 클레이 기본 모양을 익혀 스크랩하고 구성한다.	부교재
11/14 (목)	압화 공예	경화재와 칼라 물감을 믹스해 바탕을 꾸며 주고 마른 꽃으로 구성해 구워준다.	압화 경화재
11/19 (화)	매듭 나무인형	패브릭 실을 평 매듭으로 엮어준다.	패브릭 실
11/21 (목)	매듭 나무인형	나무 구슬에 눈 코 입을 그려주고 털실로 머리와 신발을 만든다.	나무구슬 털실
11/26 (화)	다각형 구성	기본 모양을 응용해 15cm 크기의 다양한 도형을 접고 조립해 배경 판에 구성한다.	색상지
11/28 (목)	자격증 급수과정	종이접기 기호 부호, 기본형과 클레이 기본 모양을 익혀 스크랩하고 구성한다.	부교재

방과후학교 (11)월 지도 계획서

강좌명	방과후학교 (종이&토탈공예)부	지도강사	이영미 <i>이영미</i>
대상	(3~4) 학년	지도시간	14:10~17:00
지도요일	화, 목	지도기간	2019.11.5. ~ 11.28.
지도목표	다양한 조형 활동 채색 활동 등을 통해 공간 지각력과 창의력 미적 감각을 키우고 완성된 작품을 보며 자신감과 성취감을 갖는다.		
차시별 지도 계획			
일자	주제	학습내용	비고 [준비물]
11/5 (화)	세 칸 꽃이	사각 주머니 접기 기본형을 응용해 각지를 끼워 붙여주고 칸칸이 조립하여 붙여준다.	무늬지
11/7 (목)	세 칸 꽃이	방석 접기 기본형을 응용해 문양을 접어 꾸며준다.	무늬지
11/12 (화)	자격증 급수과정	종이접기 기호 부호, 기본형과 클레이 기본 모양을 익혀 스크랩하고 구성한다.	부교재
11/14 (목)	압화 공예	경화재와 칼라 물감을 믹스해 바탕을 꾸며 주고 마른 꽃으로 구성해 구워준다.	압화 경화재
11/19 (화)	매듭 나무인형	패브릭 실을 두 줄 평 매듭으로 엮어준다.	패브릭 실
11/21 (목)	매듭 나무인형	나무 구슬에 눈 코 입을 그려주고 털실로 머리와 신발을 만든다.	나무구슬 털실
11/26 (화)	다각형 구성	기본모양을 응용해 10cm 크기의 다양한 도형 을 접고 조립해 배경 판에 구성한다.	색상지
11/28 (목)	자격증 급수과정	종이접기 기호 부호, 기본형과 클레이 기본 모양을 익혀 스크랩하고 구성한다.	부교재

방과후학교 (11)월 지도 계획서

강좌명	방과후학교 (종이&토탈공예)부	지도강사	이영미 <i>이영미</i>
대상	(5~6) 학년	지도시간	14:10~17:00
지도요일	화, 목	지도기간	2019.11.5. ~ 11.28.
지도목표	다양한 조형 활동 채색 활동 등을 통해 공간 지각력과 창의력 미적 감각을 키우고 완성된 작품을 보며 자신감과 성취감을 갖는다.		
차시별 지도 계획			
일자	주제	학습내용	비고 [준비물]
11/5 (화)	세 칸 꽃이	사각 주머니 접기 기본형을 응용해 각지를 끼워 붙여주고 칸칸이 조립하여 붙여준다.	무늬지
11/7 (목)	세 칸 꽃이	쌍 배 접기 기본형을 응용해 문양을 접어 악세사리와 꾸며준다.	무늬지
11/12 (화)	자격증 급수과정	종이접기 기호 부호, 기본형과 클레이 기본 모양을 익혀 스크랩하고 구성한다.	부교재
11/14 (목)	압화 공예	경화재와 칼라 물감을 믹스해 바탕을 꾸며 구성해 구워주고 가죽 줄을 엮어준다.	압화 경화 재
11/19 (화)	매듭 나무인형	패브릭 실을 두 줄 평 매듭 2가닥으로 엮어준다.	패브릭 실
11/21 (목)	매듭 나무인형	나무 구슬에 눈 코 입을 그려주고 털실로 머리와 신발을 만든다.	나무구슬 털실
11/26 (화)	다각형 구성	기본모양을 응용해 7.5 크기의 다양한 도형을 접고 조립해 배경 판에 구성한다.	색상지
11/28 (목)	자격증 급수과정	종이접기 기호 부호, 기본형과 클레이 기본 모양을 익혀 스크랩하고 구성한다.	부교재

방과후학교 (11)월 지도 계획서

강좌명	방과후학교 (영어)부	지도강사	최윤정 최/윤정
대상	(3)학년 A반	지도시간	(화) 14:10~14:50 (목) 15:00~15:50
지도요일	화, 목	지도기간	2019.11.5. ~ 11.28.
지도목표	ABC Monster Phonics		
차시별 지도 계획			
일자	주제	학습내용	비고 [준비물]
11/5 (화)	ABC Monster Phonics	monster mouse map nest Big letters small letters Speaking Reading Writing	Teacher/Guide Studentbook
11/7 (목)	ABC Monster Phonics	monster mouse map nest Big letters small letters Speaking Reading Writing	Teacher/Guide Studentbook
11/12 (화)	ABC Monster Phonics	Speaking together Repeat the word and say ABC Draw and listen	Teacher/Guide Studentbook
11/14 (목)	ABC Monster Phonics	nut neck os octopus Big letters small letters Speaking Reading Writing	Teacher/Guide Studentbook
11/19 (화)	ABC Monster Phonics	Storytelling Flash Cards Speaking and reading	Teacher/Guide Studentbook
11/21 (목)	ABC Monster Phonics	pen pig pizza question queen Big letters small letters Speaking Reading Writing	Teacher/Guide Studentbook
11/26 (화)	ABC Monster Phonics	Counters & Dice for board game 123456 counting Listen and speaking	Teacher/Guide Studentbook
11/28 (목)	ABC Monster Phonics	quiet robot ring rabbit Big letters small letters Speaking Reading Writing	Teacher/Guide Studentbook


방과후학교 (11)월 지도 계획서

강좌명	방과후학교 (영어)부	지도강사	최윤정 최/윤정
대상	(4)학년 B반	지도시간	(화) 14:50~15:30 (목) 15:00~15:50
지도요일	화, 목	지도기간	2019.11.5. ~ 11.28.
지도목표	There is a tree. There are five trees. (is+ a/an / are+ s/es/ies)		
차시별 지도 계획			
일자	주제	학습내용	비고 [준비물]
11/5 (화)	There is	There is + singular There is a duck. Listen and understand	Teacher/Guide Studentbook
11/7 (목)	There are	There are + plural There are ducks. Listen and match	Teacher/Guide Studentbook
11/12 (화)	There is	There is or There are Look and write writing and reading	Teacher/Guide Studentbook
11/14 (목)	There are	Stick count and write Circle and write the correct words There (is/are) six pig	Teacher/Guide Studentbook
11/19 (화)	Count	Counting and match Test your Grammar listen writing and reading	Teacher/Guide Studentbook
11/21 (목)	Speak	Storytelling : There is a cake Listen and speak Listen speaking and watching	Teacher/Guide Studentbook
11/26 (화)	Write	Look and complete the dialogue I see a man and a woman. writing and understand	Teacher/Guide Studentbook
11/28 (목)	Review	Check up Grammar point There si / There are	Teacher/Guide Studentbook


방과후학교 (11)월 지도 계획서

강좌명	방과후학교 (영어)부	지도강사	최윤정 최/윤정
대상	(5~6)학년 C반	지도시간	(화) 15:30~16:20 (목) 15:50~16:40
지도요일	화, 목	지도기간	2019.11.5. ~ 11.28.
지도목표	This / That / These / Those Positive and negative		
차시별 지도 계획			
일자	주제	학습내용	비고 [준비물]
11/5 (화)	This / That	This is a bat. That is a jar. Vocabulary and match Listen and match	Teacher/ Guide Studentbook
11/7 (목)	These / Those	These are gloves. Those are pears. Match the pictures with the correct words. Listen and write	Teacher/ Guide Studentbook
11/12 (화)	Is this?	Question Is this/that a bowl? Yes, it is/ No , it isn't. Listen and reading / speaking	Teacher/ Guide Studentbook
11/14 (목)	Are these?	Question Are these/those gloves. Yes, they are. / No, they aren't. Check up and correct	Teacher/ Guide Studentbook
11/19 (화)	Story	Welcome to my spacecraft Reading and using demonstrative pronouns Listen and match	Teacher/ Guide Studentbook
11/21 (목)	Grammar Check up	Complete the chart Positive negative Question Reading and speaking	Teacher/Guide Studentbook
11/26 (화)	Grammar Check up	Correct the underlined word and rewrite the sentences These <u>is</u> my sunglasses. These are my sunglasses. Question and answer	Teacher/Guide Studentbook
11/28 (목)	Review	Review Check up yourself Grammar Test Listen writing and match	Teacher/ Guide Studentbook


방과후학교 (11)월 지도 계획서

강좌명	방과후학교 (미술)부	지도강사	김윤숙 
대상	(1~2) 학년	지도시간	13:10~14:00
지도요일	월, 수	지도기간	2019.11.4. ~ 11.27.
지도목표	여러 가지 기법을 활용하여 가을을 표현해 본다.		
차시별 지도 계획			
일자	주제	학습내용	비고 [준비물]
11/4 (월)	명패 만들기-1	목판에 아크릴과 냅킨을 이용하여 우리 집 명패를 만들어 본다.	목판,냅킨, 스케치도구, 목공용 본드, 아크릴 물감, 채색도구
11/6 (수)	명패 만들기-2		
11/11 (월)	가을 나무	학교 오고 가는 길에 보이는 가을 나무의 변화를 생각하며 그림으로 그려 본다.	수채물감, 채색도구, 4B연필
11/13 (수)	헌혈	헌혈은 왜 필요하지?	수채물감, 채색도구, 4B연필
11/18 (월)	한국화 특강-1	한지 위에 마블링을 이용하여 표현해 본다.	한지, 먹물, 크레파스, 매직 등
11/20 (수)	한국화 특강-2	족자 꾸미기	족자, 채색도구, 붓펜 등
11/25 (월)	땅속 이야기	입동을 맞은 땅속 친구들 이야기	수채물감, 채색도구, 4B연필
11/27 (수)	붕어빵 가게	거리의 간식거리인 붕어빵, 잉어빵, 호떡 등 길거리 간식거리를 생각하며 그려 본다.	수채물감, 채색도구, 4B연필


방과후학교 (11)월 지도 계획서

강좌명	방과후학교 (미술)부	지도강사	김윤숙 
대상	(3~4) 학년	지도시간	14:10~15:00
지도요일	월, 수	지도기간	2019.11.4. ~ 11.27.
지도목표	여러 가지 기법을 활용하여 가을을 표현해 본다.		
차시별 지도 계획			
일자	주제	학습내용	비고 [준비물]
11/4 (월)	명패 만들기	목판에 아크릴과 냅킨을 이용하여 우리 집, 내방, 내 공간의 명패를 만들어 본다.	목판,냅킨, 스케치 도구, 목공용 본드, 아크릴 물감, 채색도구
11/6 (수)	입동의 의미	입동과 동물들의 겨울잠, 김장에 대하여 상상해 보고 표현해 본다.	
11/11 (월)	겨울 준비하는 나무들	가을에서 겨울로 변화하는 풍경 중 나무이야기를 그림으로 표현해 본다.	수채물감, 채색도구, 4B연필
11/13 (수)	헌혈	헌혈이 필요한 순간들에 대한 상상화를 그림으로 그려 본다.	수채물감, 채색도구, 4B연필
11/18 (월)	한국화 특강-1	한지 위에 마블링을 이용하여 표현해 본다.	한지, 먹물, 매직, 크레파스등
11/20 (수)	한국화 특강-2	족자 꾸미기	족자, 붓, 펜, 채색도구 등
11/25 (월)	동화책 만들기-1	6컷, 12컷 만화 만들기의 주제를 정한 다음 스토리텔링 기법으로 다양한 일러스트 이미지를 스케치하여 짧은 동화책을 만들 수 있다.	수채물감, 채색도구, 4B연필
11/27 (수)	동화책 만들기-2	지난 시간의 동화책에 풍요로운 채색을 입혀 완성 한다.	수채물감, 채색도구, 4B연필


방과후학교 (11)월 지도 계획서

강좌명	방과후학교 (미술)부	지도강사	김윤숙 
대상	(5~6) 학년	지도시간	15:10~16:00
지도요일	월, 수	지도기간	2019.11.4. ~ 11.27.
지도목표	여러 가지 기법을 활용하여 가을을 표현해 본다		
차시별 지도 계획			
일자	주제	학습내용	비고 [준비물]
11/4 (월)	명패 만들기	목판에 아크릴과 냅킨을 이용하여 우리 집, 내방, 내 공간의 명패를 만들어 본다.	목판,냅킨, 스케치 도구, 목공용 본드, 아크릴 물감, 채색도구
11/6 (수)	입동 이야기	종이컵에 입동과 동물들의 겨울잠, 김장에 대하여 상상해 보고 표현해 본다.	
11/11 (월)	요요하는 내 모습	자유로이 그려보자.	수채물감, 채색도구, 4B연필
11/13 (수)	헌혈에 대하여	헌혈이 필요한 사람들, 이야기들을 충분히 생각한 후 그림으로 표현해 본다.	수채물감, 채색도구, 4B연필
11/18 (월)	한국화 특강-1	한지 위에 마블링을 이용하여 표현해 본다.	한지, 먹물, 매직, 크레파스등
11/20 (수)	한국화 특강-2	족자 꾸미기	족자, 붓 펜, 채색도구 등
11/25 (월)	동화책 만들기-1	6컷, 12컷 만화 만들기의 주제를 정한 다음, 스토리텔링 기법으로 다양한 일러스트 이미지를 스케치 하여 짧은 동화책을 만들 수 있다	수채물감, 채색도구, 4B연필
11/27 (수)	동화책 만들기-2	지난 시간의 동화책에 풍요로운 채색을 입혀 완성 한다.	수채물감, 채색도구, 4B연필


방과후학교 (11)월 지도 계획서

강좌명	방과후학교 (요리)부	지도강사	김미화 
대상	(1~2) 학년	지도시간	13:30~14:30
지도요일	금	지도기간	2019.11.1. ~ 11.29.
지도목표	요리 활동을 통해 다양한 식재료들을 접함으로써 편식을 예방하고 오감을 발달시키며, 창의력과 협동심을 기르며, 나아가 요리사와 파티쉐가 되고 싶은 학생들이 미리 경험을 통해 자신의 소질을 개발하고 체험해볼 수 있다.		
차시별 지도 계획			
일자	주제	학습내용	비고 [준비물]
11/1 (금)	초코포켓쿠키 (키즈베이킹)	- 파티쉐가 하는 일이 무엇인지 안다. - 초코 반죽과 플레인 반죽을 동그랗게 빚은 후 초코반죽을 플레인 반죽으로 감싸준 후 납작하게 눌러 오븐에 굽는다.	개인 앞치마
11/8 (금)	쿠키하우스 (창의요리)	- 세계의 여러나라의 다양한 집에 대해 알아본다. - 창의력을 발휘하여 과자를 이용하여 건축가가 되어 나만의 집을 완성한다.	개인 앞치마
11/15 (금)	즉석떡볶이SET (생활요리)	- 내가 좋아하는 떡볶이는 어떤 것이 있을지 이야기 나누어본다. - 떡볶이 재료들을 손질하고 예쁘게 담아 즉석으로 만들 수 있는 떡볶이 세트를 포장한다.	개인 앞치마
11/22 (금)	충무김밥 (스토리쿡)	- 충무김밥이 처음 어떻게 만들어지게 되었는지 이야기를 들어본다. - 어묵과 오징어를 이용하여 무침을 만들고, 작게 자른 김에 김을 말아서 충무김밥을 완성한다.	개인 앞치마
11/29 (금)	달걀장 (반찬만들기)	- 알→병아리→닭이 되는 과정에 대해 안다. - 양념장을 직접 만들어 보고 삶은 달걀을 넣어서 반찬 달걀장을 만든다.	개인 앞치마

방과후학교 (11)월 지도 계획서

강좌명	방과후학교 (요리)부	지도강사	김미화 
대상	(3~4) 학년	지도시간	14:30~15:30
지도요일	금요일	지도기간	2019.11.1. ~ 11.29.
지도목표	요리 활동을 통해 다양한 식재료들을 접함으로써 편식을 예방하고 오감을 발달시키며, 창의력과 협동심을 기르며, 나아가 요리사와 파티쉐가 되고 싶은 학생들이 미리 경험을 통해 자신의 소질을 개발하고 체험해볼 수 있다.		
차시별 지도 계획			
일자	주제	학습내용	비고 [준비물]
11/1 (금)	초코포켓쿠키 (키즈베이킹)	- 파티쉐라는 직업에 대해 안다. - 초코 반죽과 플레인 반죽을 동그랗게 빚은 후 초코반죽을 플레인 반죽으로 감싸준 후 납작하게 눌러 오븐에 굽는다.	개인 앞치마
11/8 (금)	쿠키하우스 (창의요리)	- 세계의 여러나라의 다양한 집의 형태를 PPT로 알아본다. - 창의력을 발휘 하여 과자를 이용하여 건축가가 되어 나만의 집을 완성한다.	개인 앞치마
11/15 (금)	즉석떡볶이SET (생활요리)	- 다양한 떡볶이의 종류를 알아보고 내가 좋아하는 떡볶이 맛은 무엇인지 이야기 나누어 본다. - 떡볶이 재료들을 손질하고 예쁘게 담아 즉석으로 만들 수 있는 떡볶이 세트를 포장한다.	개인 앞치마
11/22 (금)	충무김밥 (스토리쿵)	- 충무김밥이 만들어진 이야기를 들어본다. - 어묵과 오징어를 이용하여 무침을 만들고, 작게 자른 김에 김을 말아서 충무김밥을 완성한다.	개인 앞치마
11/29 (금)	달걀장 (반찬만들기)	- 달걀이 우리 몸 어디에 좋은지 알아본다. - 양념장을 직접 만들어 보고 삶은 달걀을 넣어서 반찬 달걀장을 만든다.	개인 앞치마

방과후학교 (11)월 지도 계획서

강좌명	방과후학교 (요리)부	지도강사	김미화 
대상	(5~6) 학년	지도시간	15:30~16:30
지도요일	금요일	지도기간	2019.11.1. ~ 11.29.
지도목표	요리 활동을 통해 다양한 식재료들을 접함으로써 편식을 예방하고 오감을 발달시키며, 창의력과 협동심을 기르며, 나아가 요리사와 파티쉐가 되고 싶은 학생들이 미리 경험을 통해 자신의 소질을 개발하고 체험해볼 수 있다.		
차시별 지도 계획			
일자	주제	학습내용	비고 [준비물]
11/1 (금)	초코포켓쿠키 (키즈베이킹)	- 파티쉐의 역할, 진로에 대해 안다. - 초코 반죽과 플레인 반죽을 동그랗게 빚은 후 초코반죽을 플레인 반죽으로 감싸준 후 납작하게 눌러 오븐에 굽는다.	개인 앞치마
11/8 (금)	쿠키하우스 (창의요리)	- 세계의 여러나라의 환경과 기후에 따라 어떤 다양한 집이 있는지 알아본다. - 창의력을 발휘하여 과자를 이용하여 건축가가 되어 나만의 집을 완성한다.	개인 앞치마
11/15 (금)	즉석떡볶이SET (생활요리)	- 떡볶이에 들어가는 재료들이 어떠한 것이 있는지 이야기 나누어보고 모둠별로 재료 획득 게임을 한다. - 떡볶이 재료들을 손질하고 예쁘게 담아 즉석으로 만들 수 있는 떡볶이 세트를 포장한다.	개인 앞치마
11/22 (금)	충무김밥 (스토리쿵)	- 충무김밥의 유래에 대해 알아본다. - 어묵과 오징어를 이용하여 무침을 만들고, 작게 자른 김에 김을 말아서 충무김밥을 완성한다.	개인 앞치마
11/29 (금)	달걀장 (반찬만들기)	- 달걀의 효능에 대해 안다. - 양념장을 직접 만들어 보고 삶은 달걀을 넣어서 반찬 달걀장을 만든다.	개인 앞치마

방과후학교 (11)월 지도 계획서

강좌명	방과후학교 (피아노)부	지도강사	박 효 선
대상	초급	지도시간	13:00 ~ 13:40
지도요일	월, 수, 금	지도기간	2019.11.1. ~ 11.29.
지도목표	음정을 이해하고 익히기		
차시별 지도 계획			
일자	주제	학습내용	비고 [준비물]
11/1 (금)	4분의 3박자	- 4분의 3박자 곡 연습 : 미술 시간 - 입으로 예비박 세기 - 박자에 맞춰서 오른손 예비연습, 왼손 솔 반주	바이엘하자 하늘자전거 게이름하자
11/4 (월)	4분의 3박자	- 4분의 3박자 곡 연습 : 그림자놀이 - 양손으로 바로 악보 보기	바이엘하자 하늘자전거 게이름하자
11/6 (수)	피아노 음악회	- 음악회 에티켓을 익히며, - 피아노 연주곡을 멋있게 연주하기	바이엘하자 하늘자전거 게이름하자
11/8 (금)	징글벨	- 4분음표, 2분음표 악보에서 확인하기 - 왼손 도와 솔의 위치 확인하기, 오른손 선율 익히기	바이엘하자 하늘자전거 게이름하자
11/11 (월)	징글벨	- 연타에서 박자와 리듬이 흔들리지 않기 - 줄과 칸의 위치를 보며 바뀌는 음 표시	바이엘하자 하늘자전거 게이름하자
11/13 (수)	징글벨	- 노래 부르며, 양손으로 연습하기	바이엘하자 하늘자전거 게이름하자
11/15 (금)	음정	- 높이가 다른 두 음의 간격을 가진 - 음정에 대한 설명과 이해 / 1도 2도 곡 연습	바이엘하자 하늘자전거 게이름하자
11/18 (월)	3도 음정	- 3도 음정 연습 줄-줄, 칸-칸으로 이동하기 - 3도 연습곡 : 숲속 음악회	바이엘하자 하늘자전거 게이름하자
11/20 (수)	4도 음정	- 4도 음정 : 줄-칸, 칸-줄 (도~파까지 레~솔까지) 칸수 기억하기	바이엘하자 하늘자전거 게이름하자
11/22 (금)	4도 음정 응용	- 연습곡 : 러브 미 텐더 - 4도 연습곡에서 익혔던 4도 찾아보기	바이엘하자 하늘자전거 게이름하자
11/25 (월)	5도 음정	- 5도 음정 : 칸-칸, 줄-줄 - 다섯 개의 손가락을 기억하며 5도 익히기	바이엘하자 하늘자전거 게이름하자
11/27 (수)	5도 음정 응용	- 연습곡 : 쥐를 잡자 - 5도 연습곡에서 익혔던 5도 찾아보기	바이엘하자 하늘자전거 게이름하자
11/30 (금)	복습	- 배운 곡들 중 한 곡 외우기	바이엘하자 하늘자전거 게이름하자

방과후학교 (11)월 지도 계획서

강좌명	방과후학교 (피아노)부	지도강사	박 효 선 <i>Hyun</i>
대상	중급	지도시간	14:10~14:50 / 15:00~15:40
지도요일	월, 수, 금	지도기간	2019.11.1. ~ 11.29.
지도목표	알베르티 베이스와 스타카토, 지속음 익히기		
차시별 지도 계획			
일자	주제	학습내용	비고 [준비물]
11/1 (금)	스타카토	- 17번 체르니 레크리에이션, No.29 - 예비박 세며 선율 익히기 - 손끝을 단단하게 하고 음표의 반절만큼 소리내기	체르니100,동요곡집 하늘자전거,게이름하자
11/4 (월)	알베르티 베이스	- 17번 체르니 레크리에이션, No.29 - 도솔미솔 도솔미솔 일정하게 반복되게 소리내는 - 알베르티 베이스. 고르게 소리 나도록 연습하기	체르니100,동요곡집 하늘자전거,게이름하자
11/6 (수)	피아노 음악회	- 음악회 에티켓을 익히며, - 피아노 연주곡을 멋있게 연주하기.	체르니100,동요곡집 하늘자전거,게이름하자
11/8 (금)	곡 표현하기	- 17번 체르니 레크리에이션, No.29 - 일정하게 알베르티 베이스를 살리며 스타카토 표현하기.	체르니100,동요곡집 하늘자전거,게이름하자
11/11 (월)	리듬 패턴	- 동요 : 하얀나라 - 높은 도 자리 기억하며 악보보기. 리듬 패턴 찾기 - 8분음표 박자 세며 선율 익히기.	체르니100,동요곡집 하늘자전거,게이름하자
11/13 (수)	코드	- 동요 : 하얀나라 - 왼손 C, F, G코드 익히기 - 오른손과 왼손이 일정하기 박자가 흐르도록 연습하기	체르니100,동요곡집 하늘자전거,게이름하자
11/15 (금)	곡의 형식	- 마디 + 마디 = 동기 / 동기 + 동기 = 작은악절 - 작은악절을 프레이즈로 보고 곡의 흐름을 파악하며, 연습하기, 프레이즈 끝에 숨쉬기	체르니100,동요곡집 하늘자전거,게이름하자
11/18 (월)	겹앞꾸밈음	- 18번 체르니 5음에 의한 24연습곡, No.9 - 박자에 들어가는 선율 음표를 꾸며주는 꾸밈음 - 꾸밈음이 두음표 이상일 때 겹 앞꾸밈음	체르니100,동요곡집 하늘자전거,게이름하자
11/20 (수)	지속음	- 18번 체르니 5음에 의한 24연습곡, No.9 - 왼손 지속음은 음표의 박자가 끝날 때까지 누르고 있기	체르니100,동요곡집 하늘자전거,게이름하자
11/22 (금)	겹앞 꾸밈음과 지속음 응용	- 18번 체르니 5음에 의한 24연습곡, No.9 - 겹 앞꾸밈음은 박자에 들어가기 때문에 왼손과 같이 나오도록 연습	체르니100,동요곡집 하늘자전거,게이름하자
11/25 (월)	8분 음표 쪼개기	- 동요 : 꼬부랑 할머니가 - 오른손 리듬 연습, 선율 익히기	체르니100,동요곡집 하늘자전거,게이름하자
11/27 (수)	공-따- 공공 따-	- 동요 : 꼬부랑 할머니가 - 왼손 리듬 연습, 하나 두울 세엣 네엣 공- 따- 공공 따 -	체르니100,동요곡집 하늘자전거,게이름하자
11/30 (금)	복습	- 배운 곡들 중 한곡 외우기	체르니100,동요곡집 소나티네,하늘자전거, 게이름하자

방과후학교 (11)월 지도 계획서

강좌명	방과후학교 (피아노)부	지도강사	박 효 선
대상	고급	지도시간	15:50 ~ 16:30
지도요일	월, 수, 금	지도기간	2019.11.1. ~ 11.29.
지도목표	장조의 이해와 라장조 스케일 익히기		
차시별 지도 계획			
일자	주제	학습내용	비고 [준비물]
11/1 (금)	장조의 이해	- 장조의 이해 : 3-4, 7-8이 반응이 되는 형식 - 라장조는 자가 도가 되어 3-4, 7-8이 되도록 스케일 만들기	체르니30, 힐링피아노, 재즈명곡,종합음악이론
11/4 (월)	라장조 스케일	- 17. 체르니 피아니스트, No. 54 – 56 - 곡에서 라장조 스케일 찾기 - 부분 연습 미리하기	체르니30, 힐링피아노, 재즈명곡,종합음악이론
11/6 (수)	피아노 음악회	- 음악회 에티켓을 익히며, 피아노 연주곡을 멋있게 연주하기	체르니30, 힐링피아노, 재즈명곡,종합음악이론
11/8 (금)	라장조의 주요 3화음	- 으뜸화음 : A (라 도 미) - 버금딸림화음 : D (레 파 # 라) - 딸림화음 : E (미 솔 # 시) 익히기	체르니30, 힐링피아노, 재즈명곡,종합음악이론
11/11 (월)	초견	- 재즈 명곡집 : 리얼리티 - 초견연습 : 악보를 보고 양손으로 바로 연주하기	체르니30, 힐링피아노, 재즈명곡,종합음악이론
11/13 (수)	리듬연습	- 재즈 명곡집 : 리얼리티 - 쪼개지는 리듬 입으로 다 세며 곡 분위기 살리며 연습	체르니30, 힐링피아노, 재즈명곡,종합음악이론
11/15 (금)	스케일	- 18. 체르니 30연습곡, No.30 – 59 - 손가락을 들어서 한음 한음 건반 누르는 포르테 연습	체르니30, 힐링피아노, 재즈명곡,종합음악이론
11/18 (월)	화음블럭	- 18. 체르니 30연습곡, No.30 – 59 - 화음 블록으로 누르는 연습	체르니30, 힐링피아노, 재즈명곡,종합음악이론
11/20 (수)	셈여림 표현	- 8. 체르니 30연습곡, No.30 – 59 - 셈여림 표현하며 전체적으로 곡 만들기	체르니30, 힐링피아노, 재즈명곡,종합음악이론
11/22 (금)	코드진행	- 재즈 명곡집 : 사계 중 ‘봄’ - 선율 익히기, 왼손 베이스 흐름 파악하기 - 왼손의 흐름이 어떻게 진행되는지 코드 쓰기	체르니30, 힐링피아노, 재즈명곡,종합음악이론
11/25 (월)	짧은 앞 꾸밈음	- 재즈 명곡집 : 사계 중 ‘봄’ - 박자에 들어가지 않은 짧은 앞 꾸밈음 연습하기	체르니30, 힐링피아노, 재즈명곡,종합음악이론
11/27 (수)	곡 만들기	- 재즈 명곡집 : 사계 중 ‘봄’ - 왼손 코드진행을 느끼며 선율 엮기	체르니30, 힐링피아노, 재즈명곡,종합음악이론
11/30 (금)	복습	- 배운 곡들 중 한곡 외우기	체르니30, 힐링피아노, 재즈명곡,종합음악이론


방과후학교 (11)월 지도 계획서

강좌명	방과후학교(로봇과학)부	지도강사	이 태 희 이태희
대상	초급	지도시간	(1부) 14:00~14:50 (2부) 15:00:15:50 (3부) 16:00~16:50
지도요일	화, 목	지도기간	2019.11.5. ~ 11.28.
지도목표	구동장치와 각종 센서로 로봇의 원리를 파악하고 단원별 미션 수행을 통해 로봇에 대한 재미와 창의적으로 로봇을 변형해 본다.		
차시별 지도 계획			
일자	주제	학습내용	비고 [준비물]
11/5 (화)	나만의 로봇	- 나만의 로봇으로 변신 - 친구와의 배틀	로봇교구
11/7 (목)	뒤뚱뒤뚱 걸어요	- 보행 구조 관찰	로봇교구
11/12 (화)	병아리 로봇	- 병아리 로봇 제작하기 - 문제 풀이 및 과제 학습	로봇교구
11/14 (목)	나만의 로봇	- 속도의 개념이해 - 나만의 로봇으로 변신	로봇교구
11/19 (화)	드림을 움직여 봐요!	- 전기의 흐름과 스위치의 역할	로봇교구
11/21 (목)	헬리콥터	- 헬리콥터 로봇 제작하기 - 문제 풀이 및 과제 학습	로봇교구
11/26 (화)	나만의 로봇	- 나만의 로봇으로 변신	로봇교구
11/28 (목)	벌어진 정도를 말해 보세요.	- 각도의 이해 - 경사각에 따른 이동 속도 변화의 이해	로봇교구


방과후학교 (11)월 지도 계획서

강좌명	방과후학교(로봇과학)부	지도강사	이 태 희 이태희
대상	중급	지도시간	(1부) 14:00~14:50 (2부) 15:00:15:50 (3부) 16:00~16:50
지도요일	화, 목	지도기간	2019.11.5. ~ 11.28.
지도목표	구동장치와 각종 센서로 로봇의 원리를 파악하고 단원별 미션 수행을 통해 로봇에 대한 재미와 창의적으로 로봇을 변형해 본다.		
차시별 지도 계획			
일자	주제	학습내용	비고 [준비물]
11/5 (화)	애벌레 로봇	- 애벌레 로봇 제작하기 - 문제 풀이 및 과제 학습	로봇교구
11/7 (목)	나만의 로봇	- 나만의 로봇으로 변신 - 친구와 놀이해보기	로봇교구
11/12 (화)	두 발로 걸어요.	- 무게중심과 발의 면적 - 2족 보행 로봇의 보행 원리 학습	로봇교구
11/14 (목)	티라노 로봇	- 티라노 로봇 제작하기 - 문제 풀이 및 과제 학습	로봇교구
11/19 (화)	로봇이란?	- 로봇이란 무엇인가?(정의) - 올로의 구성장치(H/W)와 프로그램	로봇교구
11/21 (목)	코끼리 로봇	- 코끼리 로봇 제작하기 - 문제 풀이 및 과제 학습	로봇교구
11/26 (화)	나만의 로봇	- 나만의 로봇으로 변신 - 친구와 놀이해보기	로봇교구
11/28 (목)	로봇을 움직이는 에너지	- 생활 속에서의 에너지의 종류 - 직렬과 병렬연결, 전기 기호 이해	로봇교구


방과후학교 (11)월 지도 계획서

강좌명	방과후학교 (독서논술)부	지도강사	심미경	
대상	(1~2) 학년	지도시간	(수) 13:10~14:00 (목) 14:10~15:00	
지도요일	수, 목	지도기간	2019.11.6. ~ 11.28.	
지도목표	말의 소중함을 알 수 있다.			
차시별 지도 계획				
일자	주제	학습내용	비고 [준비물]	
11/6 (수)	주제토론 '힘이 되는 말' 「점」	- 연극 대본을 활용해 내용 익히기 - 친구들의 상황에 맞게 힘이 되는 말 만들기 - 대본 내용 바꾸어 발표하기	동화책, 활동지	
11/7 (목)	주제토론 '힘이 되는 말' 「점」	- 힘이 되어 주는 말의 소중함을 느낀 경험 발표 - '말'에 대한 자신의 생각 표현하기	동화책, 활동지	
11/13 (수)	경제동화 '퍼즐만들기'	- 경제동화「고북나라 너굴나라」를 함께 읽기 - 수입과 수출에 관련된 경제 용어 정리하기	동화책, 활동지	
11/14 (목)	경제동화 '퍼즐만들기'	- 정리한 내용을 바탕으로 퍼즐 말들어 보기 - 친구의 퍼즐을 풀어보며 내용 정리하기	동화책, 활동지	
11/20 (수)	책 만들기 '이야기 바꾸기' 「심청전」	- 「심청전」을 함께 읽기 - 인상적인 장면과 생각 정리하기 - 심청전의 줄거리를 그림으로 정리하기	동화책, 활동지	
11/21 (목)	책 만들기 '이야기 바꾸기' 「심청전」	- 그림의 순서를 바꿔 새로운 이야기책 만들기 - 달라진 내용을 친구들과 비교하고 느낀 점 말하기	동화책, 활동지	
11/27 (수)	글쓰기 기초	- 글을 읽고 빈칸에 대화 글, 혼잣말 채워 넣기 - 대화 글, 혼잣말을 사용하여 일기 쓰기	교재	
11/28 (목)	글쓰기 기초	- 설명하는 글 배우기 (과정 설명, 그림 설명, 계절 설명, 나의 하루 설명)	교재	

방과후학교 (11)월 지도 계획서

강좌명	방과후학교 (독서논술)부	지도강사	심미경	
대상	(3~4) 학년	지도시간	(수) 14:10~15:00 (목) 15:10~16:00	
지도요일	수, 목	지도기간	2019.11.6. ~ 11.28.	
지도목표	말의 소중함을 알 수 있다.			
차시별 지도 계획				
일자	주제	학습내용	비고 [준비물]	
11/6 (수)	주제토론 '힘이 되는 말' 「점」	- 연극 대본을 활용해 내용 익히기 - 친구들의 상황에 맞게 힘이 되는 말 만들기 - 대본 내용 바꾸어 발표하기	동화책, 활동지	
11/7 (목)	주제토론 '힘이 되는 말' 「점」	- 힘이 되어 주는 말의 소중함을 느낀 경험 발표 - '말'에 대한 자신의 생각 표현하기	동화책, 활동지	
11/13 (수)	경제동화 '퍼즐만들기'	- 경제동화「꼬북나라 너굴나라」를 함께 읽기 - 수입과 수출에 관련된 경제 용어 정리하기	동화책, 활동지	
11/14 (목)	경제동화 '퍼즐만들기'	- 정리한 내용을 바탕으로 퍼즐 말들어 보기 - 친구의 퍼즐을 풀어보며 내용 정리하기	동화책, 활동지	
11/20 (수)	독후감 쓰기 '지혜' 「치과 의사 드소토 선생님」	- 「치과 의사 드소토 선생님」을 함께 읽기 - 곤란한 상황을 대처하는 지혜에 대해 이야기 해 보기	동화책, 활동지	
11/21 (목)	독후감 쓰기 '지혜' 「치과 의사 드소토 선생님」	- 인상적인 장면과 관련된 경험을 이야기 해 보기 - 내용을 정리해 한 편의 독후감을 써 보기	동화책, 활동지	
11/27 (수)	글쓰기 기초	- 글을 읽고 빈 칸에 대화 글, 혼잣말 채워 넣기 - 대화 글, 혼잣말을 사용하여 일기 쓰기	교재	
11/28 (목)	글쓰기 기초	- 설명하는 글 배우기 (과정 설명, 그림 설명, 계절 설명, 나의 하루 설명)	교재	

방과후학교 (11)월 지도 계획서

강좌명	방과후학교 (독서논술)부	지도강사	심미경	
대상	(5~6) 학년	지도시간	(수) 15:10~16:00 (목) 16:10~17:00	
지도요일	수, 목	지도기간	2019.11.6. ~ 11.28.	
지도목표	말의 소중함을 알 수 있다.			
차시별 지도 계획				
일자	주제	학습내용	비고 [준비물]	
11/6 (수)	독후감 쓰기 「속담, 사자성어」	- 「속담, 사자성어」책 함께 읽기 - '말'과 관련된 표현 익히기 - 속담과 사자성어의 뜻과 활용사례 정리하기	동화책, 활동지	
11/7 (목)	독후감 쓰기 「속담, 사자성어」	- 친구들과 퀴즈 맞추기 게임하기 - 속담과 사자성어를 사용하여 문장 만들어 보기 - 제시된 상황에 맞는 표현 찾기	동화책, 활동지	
11/13 (수)	책 만들기 '발명' 「장영실」	- 「장영실」책을 함께 읽기 - 인상적인 장면과 생각 정리하기 - 장영실이 발명한 물건들에 대해 정리해 보기	동화책, 활동지	
11/14 (목)	책 만들기 '발명' 「장영실」	- 물건들의 이름과 쓰임을 정리하여 책 만들기 - 내가 만들고 싶은 물건과 이유 정리하여 발표하기	동화책, 활동지	
11/20 (수)	신문활용교육 '광고문 만들기' 「나비부인」	- 가장 감명 깊게 읽은 책 가져오기 - 인상적인 장면과 생각 정리하기	동화책, 활동지	
11/21 (목)	신문활용교육 '광고문 만들기' 「나비부인」	- 광고문의 특징 알기 - 책 표지 그림을 그리고 재미있는 내용 소개하기 - 가장 사고 싶은 책 뽑기 대회	동화책, 활동지	
11/27 (수)	글쓰기 기초 인물중심 독후감 「우장춘」	- 일제치하의 시대적 배경 알기 - 우장춘의 업적과 시련 극복과정 정리하기	교재	
11/28 (목)	글쓰기 기초 인물중심 독후감 「황희정승」	- 인물의 일생과 우리의 삶을 비교하여 교훈찾기 - 황희정승의 중심내용을 바탕으로 독후감쓰기	교재	

방과후학교 (11)월 지도 계획서

강좌명	방과후학교 (주산암산)부	지도강사	유민자 (안민자)
대상	초급	지도시간	13:10~14:00
지도요일	월, 수	지도기간	2019.11.4. ~11.27.
지도목표	5의 짝과 보수를 정확히 알고 덧셈을 할 수 있다.		
차시별 지도 계획			
일자	주제	학습내용	비고 [준비물]
11/4 (월)	윗알 5의 짝 개념 알기	- 1의 짝 4의 덧셈 해보기	대주판, 교재,주판
11/6 (수)	윗알 5의 짝 개념 알기	- 2의 짝 3의 덧셈 해보기	대주판, 교재,주판
11/11 (월)	윗알 5의 짝 개념 알기	- 4의 짝 1의 덧셈 해보기	대주판, 교재,주판
11/13 (수)	윗알 5의 짝 개념 알기	- 3의 짝 2의 덧셈 해보기	대주판, 교재,주판
11/18 (월)	5의 짝 덧셈 알기	- 5의 짝 덧셈 해보기	대주판, 교재,주판
11/20 (수)	5의 짝 덧셈 알기	- 5의 짝 덧셈 해보기	대주판, 교재,주판
11/25 (월)	부화 훈련	- 그림판 보며 기억하며 답해보기	대주판, 그림판
11/27 (수)	보수 덧셈, 5의 짝 문제 복습	- 호산으로 5의 짝 덧셈 해보기	대주판, 교재,주판

* 호산, 호 • 암산, 청각집중은 매시간 공통수업 진행함.

방과후학교 (11)월 지도 계획서

강좌명	방과후학교 (주산암산)부	지도강사	유민자 (유민자)
대상	중급	지도시간	14:10~15:00
지도요일	월, 수	지도기간	2019.11.4. ~11.27.
지도목표	받아내림 있는 뺄셈을 할 수 있다.		
차시별 지도 계획			
일자	주제	학습내용	비고 [준비물]
11/4 (월)	뺄셈 알기	- 받아 내림 있는 뺄셈 방법 알기	대주판, 교재,주판
11/6 (수)	뺄셈 알기	- 빼기 9,8 해보기(뺄셈 노래 배우기)	대주판, 교재,주판
11/11 (월)	뺄셈 알기	- 빼기 7,6 해보기	대주판, 교재,주판
11/13 (수)	뺄셈 알기	- 빼기 5,4 해보기	대주판, 교재,주판
11/18 (월)	뺄셈 알기	- 빼기 3,2 해보기	대주판, 교재,주판
11/20 (수)	뺄셈 알기	- 빼기 1해보기. 뺄셈연습 해보기	대주판, 교재,주판
11/25 (월)	뺄셈 알기	- 뺄셈 연습 해보기	대주판, 교재,주판
11/27 (수)	뺄셈 알기	- 뺄셈 연습 해보기	대주판, 교재,주판

* 호산, 호 • 암산, 청각집중은 매시간 공통수업 진행함.


방과후학교 (11)월 지도 계획서

1

강좌명	방과후학교 (주산암산)부	지도강사	유민자 (인)
대상	고급	지도시간	15:10~16:00
지도요일	월, 수	지도기간	2019.11.4. ~11.27.
지도목표	주판으로 여러 자릿수의 곱셈을 할 수 있다.		
차시별 지도 계획			
일자	주제	학습내용	비고 [준비물]
11/4 (월)	곱셈 자리점 알기	- 구구단을 외워 곱셈 해보기(4자리 X 1자리)	대주판, 교재,주판
11/6 (수)	곱셈 자리점 알기	- 구구단을 외워 곱셈 해보기(4자리 X 1자리)	대주판, 교재,주판
11/11 (월)	곱셈 자리점 알기	- 구구단을 외워 곱셈 해보기(4자리 X 1자리)	대주판, 교재,주판
11/13 (수)	곱셈 자리점 알기	- 구구단을 외워 곱셈 해보기(4자리 X 1자리)	대주판, 교재,주판
11/18 (월)	곱셈 자리점 알기	- 구구단을 외워 곱셈 해보기(2자리 X 2자리)	대주판, 교재,주판
11/20 (수)	곱셈 자리점 알기	- 구구단을 외워 곱셈 해보기(2자리 X 2자리)	대주판, 교재,주판
11/25 (월)	곱셈 자리점 알기	- 구구단을 외워 곱셈 해보기(2자리 X 2자리)	대주판, 교재,주판
11/27 (수)	곱셈 자리점 알기	- 구구단을 외워 곱셈 해보기(2자리 X 2자리)	대주판, 교재,주판

* 호산, 호 • 암산, 청각집중은 매시간 공통수업 진행함.

방과후학교 (11)월 지도 계획서

강좌명	방과후학교 (컴퓨터)부	지도강사	박보란 
대상	초급(1~3학년)	지도시간	(화/목) 14:10~14:50 (금) 13:10~13:50
지도요일	화, 목, 금	지도기간	2019.11.1. ~ 11.29.
지도목표	그래픽 프로그램을 이용하여 다양한 작품을 만들어 볼 수 있다.		
차시별 지도 계획			
일자	주제	학습내용	비고 [준비물]
11/1 (금)	나를 알리는 이름표 만들기	▷ 이미지로 이름표 틀 만들기 ▷ 도형과 글자로 이름표 꾸미기	유인물
11/5 (화)	나의 분신 아바타 만들기	▷ 새문서 선택하여 캐릭터 불러오기 ▷ 맨 앞으로 맨 뒤로 보내기 기능 이용하기	유인물
11/7 (목)	재미있는 카드 찾기	▷ 도형으로 카드를 만들기 ▷ 이미지로 카드 꾸미기	유인물
11/8 (금)	생일 초대장 만들기	▷ 도형으로 초대장 틀 만들기 ▷ 테두리 꾸미고 초대글 입력하기	유인물
11/12 (화)	메모지 만들기	▷ 도형과 도형꾸미기를 이용하여 메모지 디자인하기	유인물
11/14 (목)	나만의 동화책 만들기-1	▷ 동화책에 말풍선 추가하기 ▷ 글상자를 이용하여 동화 내용 입력하기	유인물
11/15 (금)	나만의 동화책 만들기-2	▷ 동화내용 입력 후 글자서식 변경하기 ▷ 4컷 동화 만들기	유인물
11/19 (화)	가랜드 만들기-1	▷ 가랜드 틀 만들고 도형 회전하기 ▷ 도형을 복사하고 반전시키기	유인물
11/21 (목)	가랜드 만들기-2	▷ 도형에 그림 넣고 가랜드 꾸미기 ▷ 가랜드에 캐릭터 이름 입력하기	유인물
11/22 (금)	감정 문패 만들기	▷ 둥근 도형을 이용하여 문패 틀 만들기 ▷ 문패 꾸미고 글 입력하기	유인물
11/26 (화)	가훈 만들기-1	▷ 도형꾸미기를 이용하여 투명도 조절하기 ▷ 액자 넣어서 틀 만들고 글자꾸미기	유인물
11/28 (목)	가훈 만들기-2	▷ 한자입력하기 ▷ 선 그린 후 선의 굵기 및 색상 변경하기	유인물
11/29 (금)	월말평가	▷ 도형과 클립아트를 이용하여 작품을 만들어 본다.	유인물


방과후학교 (11)월 지도 계획서

강좌명	방과후학교 (컴퓨터)부	지도강사	박보란 
대상	중급(3~4)학년	지도시간	14:10~14:50
지도요일	화, 목, 금	지도기간	2019.11.1. ~ 11.29.
지도목표	DIAT 프리젠테이션을 시험형식에 맞게 풀이 할 수 있다.		
차시별 지도 계획			
일자	주제	학습내용	비고 [준비물]
11/1 (금)	모의고사 1회 문제 풀이하기	▷ 슬라이드 1번~4번 슬라이드를 시험형식에 맞게 풀이할 수 있다.	교재
11/5 (화)	모의고사 2회 문제 풀이하기	▷ 슬라이드 1번~4번 슬라이드를 시험형식에 맞게 풀이할 수 있다.	교재
11/7 (목)	모의고사 3회 문제 풀이하기	▷ 슬라이드 1번~4번 슬라이드를 시험형식에 맞게 풀이할 수 있다.	교재
11/8 (금)	모의고사 4회 문제 풀이하기	▷ 슬라이드 1번~4번 슬라이드를 시험형식에 맞게 풀이할 수 있다.	교재
11/12 (화)	모의고사 5회 문제 풀이하기	▷ 슬라이드 1번~4번 슬라이드를 시험형식에 맞게 풀이할 수 있다.	교재
11/14 (목)	모의고사 6회 문제 풀이하기	▷ 슬라이드 1번~4번 슬라이드를 시험형식에 맞게 풀이할 수 있다.	교재
11/15 (금)	모의고사 7회 문제 풀이하기	▷ 슬라이드 1번~4번 슬라이드를 시험형식에 맞게 풀이할 수 있다.	교재
11/19 (화)	모의고사 8회 문제 풀이하기	▷ 슬라이드 1번~4번 슬라이드를 시험형식에 맞게 풀이할 수 있다.	교재
11/21 (목)	모의고사 9회 문제 풀이하기	▷ 슬라이드 1번~4번 슬라이드를 시험형식에 맞게 풀이할 수 있다.	교재
11/22 (금)	모의고사 10회 문제 풀이하기	▷ 슬라이드 1번~4번 슬라이드를 시험형식에 맞게 풀이할 수 있다.	교재
11/26 (화)	과년도 기출문제 풀이하기	▷ 슬라이드 1번~4번 슬라이드를 시험형식에 맞게 풀이할 수 있다.	교재
11/28 (목)	과년도 기출문제 풀이하기	▷ 슬라이드 1번~4번 슬라이드를 시험형식에 맞게 풀이할 수 있다.	교재
11/29 (금)	월말평가	▷ 슬라이드 1번~4번 슬라이드를 시험형식에 맞게 풀이할 수 있다.	교재


방과후학교 (11)월 지도 계획서

강좌명	방과후학교 (컴퓨터)부	지도강사	박보란 
대상	고급 (4~6학년)	지도시간	15:00~15:40
지도요일	화, 목, 금	지도기간	2019.11.1. ~ 11.29.
지도목표	DIAT 스프레드시트를 풀이 할 수 있다.		
차시별 지도 계획			
일자	주제	학습내용	비고 [준비물]
11/1 (금)	셀 다루기	▷ 행 높이 설정하기, 셀 테두리 지정하기 채우기 색 지정하기, 셀 맞춤하기	교재
11/5 (화)	셀 표시형식	▷ 표시형식 이용하여 천 단위 작성하기 ▷ 구분 기호 작성하기, 소수자릿수 지정하기	교재
11/7 (목)	조건부 서식	▷ 새 서식 규칙 대화상자 열기 ▷ 수식을 이용한 조건부 서식 지정하기	교재
11/8 (금)	도형으로 제목 작성	▷ 도형 이용하여 작성하고 편집하기 ▷ 텍스트 레이아웃 사용하기	교재
11/12 (화)	수식 작성하기	▷ 셀의 참조 형식 알아보기 ▷ 비교 연산자 알아보기	교재
11/14 (목)	함수로 값 구하기-1	▷ 함수 마법사 사용하기 ▷ 함수 추가하기	교재
11/15 (금)	함수로 값 구하기-2	▷ 통계 함수 사용하기 ▷ 수학/삼각함수 작성하기	교재
11/19 (화)	함수로 값 구하기-3	▷ 논리함수 사용하기 ▷ 데이터베이스 함수 사용하기 ▷ 날짜 시간 함수 사용하기	교재
11/21 (목)	정렬과 부분합 구하기	▷ 데이터 정렬하기 ▷ 부분합 구하기	교재
11/22 (금)	고급 필터 익히기-1	▷ 조건 작성하기 ▷ 필드명 작성하기	교재
11/26 (화)	고급 필터 익히기-2	▷ 고급 필터 작성하기	교재
11/28 (목)	매크로 작성하기	▷ 매크로 작성하기, 매크로 연결하기	교재
11/29 (금)	월말평가	▷ 문제형식에 맞게 풀이하기	교재


방과후학교 (11)월 지도 계획서

강좌명	방과후학교 (한자)부	지도강사	노연미 
대상	기초부수 (1~2) 학년	지도시간	(목) 14:00~14:50
			(금) 13:00~13:50
지도요일	목, 금	지도기간	2019.11.1. ~ 11.29.
지도목표	당일 배우게 될 기초 '부수한자' 읽기와 쓰기를 스스로 학습한다.		
차시별 지도 계획			
일자	주제	학습내용	비고 [준비물]
11/1 (금)	부수 학습 (214자/총17획)	한자의 부수에 대한 훈과 음에 대한 설명과 읽고 쓰기 (3획 부수)	
11/7 (목)	부수 학습 (214자/총17획)	한자의 부수에 대한 훈과 음에 대한 설명과 읽고 쓰기 (3획 부수)	※ 부수자료
11/8 (금)	부수 학습 (214자/총17획)	한자의 부수에 대한 훈과 음에 대한 설명과 읽고 쓰기 (3획 부수)	
11/14 (목)	부수 학습 (214자/총17획)	한자의 부수에 대한 훈과 음에 대한 설명과 읽고 쓰기 (3획 부수)	
11/15 (금)	부수 학습 (214자/총17획)	한자의 부수에 대한 훈과 음에 대한 설명과 읽고 쓰기 (3획 부수)	※ 부수한자 카드
11/21 (목)	부수 학습 (214자/총17획)	한자의 부수에 대한 훈과 음에 대한 설명과 읽고 쓰기 (3획 부수)	
11/22 (금)	부수 학습 (214자/총17획)	한자의 부수에 대한 훈과 음에 대한 설명과 읽고 쓰기 (4획 부수)	
11/28 (목)	부수 학습 (214자/총17획)	한자의 부수에 대한 훈과 음에 대한 설명과 읽고 쓰기 (4획 부수)	※ 한자공책
11/29 (금)	부수 학습 (214자/총17획)	한자의 부수에 대한 훈과 음에 대한 설명과 읽고 쓰기 (4획 부수)	


방과후학교 (11)월 지도 계획서

강좌명	방과후학교 (한자)부	지도강사	노연미 
대상	기초부수 (3~4) 학년	지도시간	(목) 15:00~15:50
			(금) 14:00~14:50
지도요일	목, 금	지도기간	2019.11.1. ~ 11.29.
지도목표	당일 배우게 될 기초 '부수한자' 읽기와 쓰기를 스스로 학습한다.		
차시별 지도 계획			
일자	주제	학습내용	비고 [준비물]
11/1 (금)	부수 학습 (214자/총17획)	한자의 부수에 대한 훈과 음에 대한 설명과 읽고 쓰기 (3획 부수)	※ 부수자료
11/7 (목)	부수 학습 (214자/총17획)	한자의 부수에 대한 훈과 음에 대한 설명과 읽고 쓰기 (3획 부수)	
11/8 (금)	부수 학습 (214자/총17획)	한자의 부수에 대한 훈과 음에 대한 설명과 읽고 쓰기 (3획 부수)	
11/14 (목)	부수 학습 (214자/총17획)	한자의 부수에 대한 훈과 음에 대한 설명과 읽고 쓰기 (4획 부수)	※ 부수한자 카드
11/15 (금)	부수 학습 (214자/총17획)	한자의 부수에 대한 훈과 음에 대한 설명과 읽고 쓰기 (4획 부수)	
11/21 (목)	부수 학습 (214자/총17획)	한자의 부수에 대한 훈과 음에 대한 설명과 읽고 쓰기 (4획 부수)	
11/22 (금)	부수 학습 (214자/총17획)	한자의 부수에 대한 훈과 음에 대한 설명과 읽고 쓰기 (4획 부수)	※ 한자공책
11/28 (목)	부수 학습 (214자/총17획)	한자의 부수에 대한 훈과 음에 대한 설명과 읽고 쓰기 (4획 부수)	
11/29 (금)	부수 학습 (214자/총17획)	한자의 부수에 대한 훈과 음에 대한 설명과 읽고 쓰기 (4획 부수)	


방과후학교 (11)월 지도 계획서

강좌명	방과후학교 (한자)부	지도강사	노연미 	
대상	한자급수 (2) 학년	지도시간	(목) 14:00~14:50	
			(금) 13:00~13:50	
지도요일	목, 금	지도기간	2019.11.1. ~ 11.29.	
지도목표	당일 배우게 될 '급수한자(준5급/5급)'의 읽기와 쓰기를 스스로 학습한다.			
차시별 지도 계획				
일자	주제	학습내용	비고 [준비물]	
11/1 (금)	학생 개인 수준별 한자급수의 개별한자 학습	- 개별한자에 대한 설명과 읽고 쓰며 외우기 - 고사성어 외우기 (2~3개) - 배운 한자를 한자카드로 확인학습	※ 한자급수 교재와 카드	
11/7 (목)		- 개별한자에 대한 설명과 읽고 쓰며 외우기 - 고사성어 외우기 (2~3개) - 배운 한자를 한자카드로 확인학습		
11/8 (금)		- 개별한자에 대한 설명과 읽고 쓰며 외우기 - 고사성어 외우기 (2~3개) - 배운 한자를 한자카드로 확인학습		
11/14 (목)		- 개별한자에 대한 설명과 읽고 쓰며 외우기 - 고사성어 외우기 (2~3개) - 배운 한자를 한자카드로 확인학습		
11/15 (금)		- 개별한자에 대한 설명과 읽고 쓰며 외우기 - 고사성어 외우기 (2~3개) - 배운 한자를 한자카드로 확인학습		
11/21 (목)		준5급 (100자) 5급 (250자)	- 개별한자에 대한 설명과 읽고 쓰며 외우기 - 고사성어 외우기 (2~3개) - 배운 한자를 한자카드로 확인학습	※ 한자공책
11/22 (금)		- 개별한자에 대한 설명과 읽고 쓰며 외우기 - 고사성어 외우기 (2~3개) - 배운 한자를 한자카드로 확인학습		
11/28 (목)		- 개별한자에 대한 설명과 읽고 쓰며 외우기 - 고사성어 외우기 (2~3개) - 배운 한자를 한자카드로 확인학습		
11/29 (금)		- 개별한자에 대한 설명과 읽고 쓰며 외우기 - 고사성어 외우기 (2~3개) - 배운 한자를 한자카드로 확인학습		

방과후학교 (11)월 지도 계획서

강좌명	방과후학교 (한자)부	지도강사	노 연 미 	
대상	한자급수 (3~4) 학년	지도시간	목 (15:00~15:50)	
			금 (14:00~14:50)	
지도요일	목, 금	지도기간	2019.11.1. ~ 11.29.	
지도목표	당일 배우게 될 '급수 한자(준5급/5급/준4급)'의 읽기와 쓰기를 스스로 학습한다.			
차시별 지도 계획				
일자	주제	학습내용	비고 [준비물]	
11/1 (금)	학생 개인 수준별 한자급수의 개별한자 학습	- 개별한자에 대한 설명과 읽고 쓰며 외우기 - 고사성어 외우기 (3~4개) - 배운 한자를 한자카드로 확인학습	※ 한자급수 교재와 카드	
11/7 (목)		- 개별한자에 대한 설명과 읽고 쓰며 외우기 - 고사성어 외우기 (3~4개) - 배운 한자를 한자카드로 확인학습		
11/8 (금)		- 개별한자에 대한 설명과 읽고 쓰며 외우기 - 고사성어 외우기 (3~4개) - 배운 한자를 한자카드로 확인학습		
11/14 (목)		- 개별한자에 대한 설명과 읽고 쓰며 외우기 - 고사성어 외우기 (3~4개) - 배운 한자를 한자카드로 확인학습		
11/15 (금)		- 개별한자에 대한 설명과 읽고 쓰며 외우기 - 고사성어 외우기 (3~4개) - 배운 한자를 한자카드로 확인학습		
		준5급 (100자)	- 개별한자에 대한 설명과 읽고 쓰며 외우기 - 고사성어 외우기 (3~4개) - 배운 한자를 한자카드로 확인학습	- 준5급 - 5급 - 준4급
11/21 (목)		5급 (250자)	- 개별한자에 대한 설명과 읽고 쓰며 외우기 - 고사성어 외우기 (3~4개) - 배운 한자를 한자카드로 확인학습	
11/22 (금)		준4급 (400자)	- 개별한자에 대한 설명과 읽고 쓰며 외우기 - 고사성어 외우기 (3~4개) - 배운 한자를 한자카드로 확인학습	※ 한자공책
11/28 (목)			- 개별한자에 대한 설명과 읽고 쓰며 외우기 - 고사성어 외우기 (3~4개) - 배운 한자를 한자카드로 확인학습	
11/29 (금)		- 개별한자에 대한 설명과 읽고 쓰며 외우기 - 고사성어 외우기 (3~4개) - 배운 한자를 한자카드로 확인학습		

방과후학교 (11)월 지도 계획서

강좌명	방과후학교 (한자)부	지도강사	노 연 미 
대상	한자급수 (5~6) 학년	지도시간	(목) 15:00~15:50
			(금) 16:00~16:50
지도요일	목, 금	지도기간	2019.11.1. ~ 11.29.
지도목표	당일 배우게 될 '급수 한자(4급/준3급/3급)' 의 읽기와 쓰기를 스스로 학습한다.		
차시별 지도 계획			
일자	주제	학습내용	비고 [준비물]
11/1 (금)	학생 개인 수준별 한자급수의 개별한자 학습	- 개별한자에 대한 설명과 읽고 쓰며 외우기 - 고사성어 외우기 (3~5개) - 배운 한자를 한자카드로 확인학습	※ 한자급수 교재와 카드
11/7 (목)		- 개별한자에 대한 설명과 읽고 쓰며 외우기 - 고사성어 외우기 (3~5개) - 배운 한자를 한자카드로 확인학습	
11/8 (금)		- 개별한자에 대한 설명과 읽고 쓰며 외우기 - 고사성어 외우기 (3~5개) - 배운 한자를 한자카드로 확인학습	
11/14 (목)		- 개별한자에 대한 설명과 읽고 쓰며 외우기 - 고사성어 외우기 (3~5개) - 배운 한자를 한자카드로 확인학습	
11/15 (금)		- 개별한자에 대한 설명과 읽고 쓰며 외우기 - 고사성어 외우기 (3~5개) - 배운 한자를 한자카드로 확인학습	
11/21 (목)		- 개별한자에 대한 설명과 읽고 쓰며 외우기 - 고사성어 외우기 (3~5개) - 배운 한자를 한자카드로 확인학습	- 준4급 - 4급 - 준3급 - 3급
11/22 (금)		- 개별한자에 대한 설명과 읽고 쓰며 외우기 - 고사성어 외우기 (3~5개) - 배운 한자를 한자카드로 확인학습	※ 한자공책
11/28 (목)		- 개별한자에 대한 설명과 읽고 쓰며 외우기 - 고사성어 외우기 (3~5개) - 배운 한자를 한자카드로 확인학습	
11/29 (금)		- 개별한자에 대한 설명과 읽고 쓰며 외우기 - 고사성어 외우기 (3~5개) - 배운 한자를 한자카드로 확인학습	