



방과후학교 (10)월 지도 계획서

강좌명	방과후학교 (방송댄스)부	지도강사	한은결 한은결
대상	(1~6) 학년	지도시간	- 1부: 12:50 ~ 13:30 - 2부: 13:40 ~ 14:20 - 3부: 14:30 ~ 15:10
지도요일	수 / 금	지도기간	2021.10.1.~10.29.
지도목표	움츠러든 몸을 움직여 건강한 신체활동과 춤을 통한 활발한 대인관계 대화법을 안다.		
차시별 지도 계획			
일자	주제	학습내용	비고 [준비물]
10/1 (금)	기초 스트레칭 및 워밍업 후 최신 방송 댄스 안무	기초 스트레칭 및 발레 기본 동작으로 몸을 풀 후 스테이씨-색안경 수업진행	
10/6 (수)	기초 스트레칭 및 워밍업 후 최신 방송 댄스 안무	기초 스트레칭 및 발레 기본 동작으로 몸을 풀 후 스테이씨-색안경 수업진행	
10/8 (금)	기초 스트레칭 및 워밍업 후 최신 방송 댄스 안무	기초 스트레칭 및 발레 기본 동작으로 몸을 풀 후 스테이씨-색안경 수업진행	
10/13 (수)	기초 스트레칭 및 워밍업 후 최신 방송 댄스 안무	기초 스트레칭 및 발레 기본 동작으로 몸을 풀 후 스테이씨-색안경 수업진행	
10/15 (금)	기초 스트레칭 및 워밍업 후 최신 방송 댄스 안무	기초 스트레칭 및 발레 기본 동작으로 몸을 풀 후 스테이씨-색안경 수업진행	
10/20 (수)	기초 스트레칭 및 워밍업 후 최신 방송 댄스 안무	기초 스트레칭 및 발레 기본 동작으로 몸을 풀 후 스테이씨-색안경 수업진행	
10/22 (금)	기초 스트레칭 및 워밍업 후 최신 방송 댄스 안무	기초 스트레칭 및 발레 기본 동작으로 몸을 풀 후 스테이씨-색안경 수업진행	
10/27 (수)	기초 스트레칭 및 워밍업 후 최신 방송 댄스 안무	기초 스트레칭 및 발레 기본 동작으로 몸을 풀 후 스테이씨-색안경 수업진행	
10/29 (금)	기초 스트레칭 및 워밍업 후 최신 방송 댄스 안무	기초 스트레칭 및 발레 기본 동작으로 몸을 풀 후 스테이씨-색안경 수업진행	


방과후학교 (10)월 지도 계획서-1

강좌명	방과후학교 (독서논술)부	지도강사	심미경	
대상	(1~4) 학년	지도시간	1부 : 13:30 ~ 14:10 2부 : 14:20 ~ 15:00	
지도요일	수 / 목	지도기간	2021.10.6.~10.28.	
지도목표	정확한 어휘와 띄어쓰기를 고려하여 글을 쓸 수 있다.			
차시별 지도 계획				
일자	주제	학습내용	비고 [준비물]	
10/6 (수)	생활문 쓰기 「명절 이야기」	- 우리나라의 명절과 유래, 음식과 놀이에 대해 알기 - 자신이 뽑은 명절의 특징을 읽고 퀴즈 만들기 - 명절에 한 일과 음식, 친척에 대한 생활문 쓰기	동화책, 활동지	
10/7 (목)	글쓰기 기초	- 표준어와 비표준어 확인하기 - 친구들과 표준어 게임하기	교재	
10/13 (수)	퀴즈 만들기 「국경일 이야기」	- 우리나라의 국경일의 명칭, 의미, 날짜에 대해 알기 - 자신이 뽑은 국경일의 특징을 읽고 퀴즈 만들기 - 퀴즈 맞추기 게임을 통해 내용 익히기	동화책, 활동지	
10/14 (목)	책갈피 만들기 「메뚜기」	- 「메뚜기」책 함께 읽기 - 메뚜기의 모습, 특징에 대해 정리하기 - 그림을 그려 책갈피 만들기		
10/20 (수)	독후감 쓰기 '불조심' 「엄마의 의자」	- 「엄마의 의자」 함께 읽기 - 인상적인 장면과 생각 정리하기 - 직.간접적인 화재 경험에 대한 이야기 하기	동화책, 활동지	
10/21 (목)		- 불의 위험성에 대해 알고 불조심 방법 알기 - 인상적인 장면과 생각을 바탕으로 독후감 쓰기 - 재미있는 문장 쓰기, 받아쓰기		
10/27 (수)	신문활용교육 과학 동화-6컷 만화 「타임머신을 타고」	- 「타임머신을 타고」를 함께 읽기 - 인상적인 장면과 생각 정리하기 - 미래의 모습 이야기 해 보기	동시집, 활동지	
10/28 (목)		- 새로 발명하고 싶은 물건에 대해 이야기 해 보기 - 과거의 모습과 비교해 보기 - 6컷 만화로 미래의 생활모습 표현하기		


방과후학교 (10)월 지도 계획서-2

강좌명	방과후학교 (독서논술)부	지도강사	심미경	
대상	(5~6) 학년	지도시간	15:10 ~ 15:50	
지도요일	수 / 목	지도기간	2021.10.6.~10.28.	
지도목표	글에 대한 자신의 생각을 자신 있게 표현할 수 있다.			
차시별 지도 계획				
일자	주제	학습내용		비고 [준비물]
10/6 (수)	글쓰기 기초 생활문 쓰기	<ul style="list-style-type: none"> - 생활문을 읽고 글감과 중심생각 분석하기 - 문단의 중심 내용 파악하기 - 주제에 맞게 문단 채워 넣어보기 		교재
10/7 (목)	글쓰기 기초	<ul style="list-style-type: none"> - 표준어와 비표준어 확인하기 - 친구들과 표준어 게임하기 		교재
10/13 (수)	퀴즈 만들기 「국경일 이야기」	<ul style="list-style-type: none"> - 우리나라의 국경일의 명칭, 의미, 날짜에 대해 알기 - 자신이 뽑은 국경일의 특징을 읽고 퀴즈 만들기 - 퀴즈 맞추기 게임을 통해 내용 익히기 		동화책, 활동지
10/14 (목)	책갈피 만들기 「메뚜기」	<ul style="list-style-type: none"> - 「메뚜기」책 함께 읽기 - 메뚜기의 모습, 특징에 대해 정리하기 - 그림을 그려 책갈피 만들기 		
10/20 (수)	독후감 쓰기 '오페라' 「투란토티」 「잔니스키키」	<ul style="list-style-type: none"> - 「투란토티」읽고 내용 정리하기 - 세가지 수수께끼 맞추기, 만들어 보기 - 'Nessun dorma' 감상하며 생각 표현하기 		동화책, 활동지
10/21 (목)		<ul style="list-style-type: none"> - 「잔니스키키」문제와 해결 방법 토론하기 - 동화를 읽고 내용 정리하기 - '오, 사랑하는 아버지' 감상하며 생각 표현하기 		
10/27 (수)	신문활용교육 과학 동화-6컷 만화 「타임머신을 타고」	<ul style="list-style-type: none"> - 「타임머신을 타고」를 함께 읽기 - 인상적인 장면과 생각 정리하기 - 미래의 모습 이야기 해 보기 		동시집, 활동지
10/28 (목)		<ul style="list-style-type: none"> - 새로 발명하고 싶은 물건에 대해 이야기 해 보기 - 과거의 모습과 비교해 보기 - 6컷 만화로 미래의 생활 모습 표현하기 		


방과후학교 (10)월 지도 계획서-1

강좌명	방과후학교 (로봇과학1)부	지도강사	이 혜 련 
대상	(1~2) 학년	지도시간	1부: 13:30~14:10 / 2부: 14:20~15:00 3부: 15:10~15:50 / 4부: 16:00~16:40
지도요일	화 / 목	지도기간	2021. 10. 5.~ 10. 28.
지도목표	로봇 작동과 관련한 과학의 원리를 이해하고 여러 과학이론을 경험하게 하며, 직접 로봇을 제작하고 프로그램을 직접 작성, 작동시킴으로써, 학생들의 공간개념, 창의력, 응용력, 문제해결 능력 등의 기초과학탐구능력을 배양하고, 로봇에 대한 관심을 키우며, 기초 과학 이론과 전기이론, 컴퓨터 프로그래밍을 이해하고 사용하게 한다.		
차시별 지도 계획			
일자	주제	학습내용	비고 [준비물]
10/5 (화)	체인	- 체인의 힘의 전달 원리와 사용법	ppt, 동영상 워크북
10/7 (목)	미니 탱크	- 체인을 이용한 동력 전달 장치 로봇 만들기	MRT 교재 로보키트
10/12 (화)	로봇의 균형 조건	- 무게 중심의 개념, 로봇의 균형 조건 찾기	ppt, 워크북
10/14 (목)	오토바이 만들기	- 무게 중심을 고려하여 오토바이 제작 후 세워보기 - 모터를 이용하여 오토바이 움직이기	ppt, 워크북
10/19 (화)	바퀴와 축	- 바퀴란? - 바퀴의 원리와 발전 - 축이란? - 축의 종류와 사용예시 - 축바퀴와 사용예시	ppt 워크북
10/21 (목)	꽃게 봇	- 대칭 구조를 이용한 꽃게 봇 제작	워크북
10/26 (화)	꽃게 봇의 무게 중심	- 꽃게 봇 무게 중심 찾기 - 꽃게 봇 세워 운행 시키기	워크북
10/28 (목)	전기란?	- 전기의 개념(전류, 저항, 전압 알기)	MRT 교재

방과후학교 (10)월 지도 계획서-2

강좌명	방과후학교 (로봇과학2)부	지도강사	이 혜 련 
대상	(1~6) 학년	지도시간	1부: 13:30~14:10 / 2부: 14:20~15:00 3부: 15:10~15:50 / 4부: 16:00~16:40
지도요일	화 / 목	지도기간	2021. 10. 5.~ 10. 28.
지도목표	로봇 작동과 관련한 과학의 원리를 이해하고 여러 과학이론을 경험하게 하며, 직접 로봇을 제작하고 프로그램을 직접 작성, 작동시킴으로써, 학생들의 공간개념, 창의력, 응용력, 문제해결 능력 등의 기초 과학 탐구 능력을 배양하고, 로봇에 대한 관심을 키우며, 기초 과학 이론과 전기이론, 컴퓨터 프로그래밍을 이해하고 사용하게 한다.		
차시별 지도 계획			
일자	주제	학습내용	비고 [준비물]
10/5 (화)	car	- 적외선 센서를 이용한 리모컨 기능 잠금 자동차 만들기	MRT 교재 로보키트
10/7 (목)	car	- 리모컨 잠금 자동차 만들기	MRT 교재 로보키트
10/12 (화)	car	- 키를 이용한 자동차 잠금 해제 후 운행하기	MRT 교재 로보키트
10/14 (목)	스모 봇	- 적외선 센서의 검정선 감지 원리를 이용한 주행 제한 로봇 만들기	MRT 교재 로보키트
10/19 (화)	스모 봇	- 스모 봇 제작	MRT 교재 로보키트
10/21 (목)	스모 봇 배틀	- 경기장을 벗어나지 않고 밀어내기 경기	로보키트
10/26 (화)	라인트레이서	- 적외선 센서의 명암 구분 원리	ppt, 교재
10/28 (목)	라인트레이서	- 라인트레이서 개념과 작동원리	ppt, 교재

방과후학교 (10)월 지도 계획서-3

강좌명	방과후학교 (로봇과학3,4)부	지도강사	이 혜 련 
대상	(1~6) 학년	지도시간	1부: 13:30~14:10 / 2부: 14:20~15:00 3부: 15:10~15:50 / 4부: 16:00~16:40
지도요일	화 / 목	지도기간	2021. 10. 5.~ 10. 28.
지도목표	로봇 작동과 관련한 과학의 원리를 이해하고 여러 과학이론을 경험하게 하며, 직접 로봇을 제작하고 프로그램을 직접 작성, 작동시킴으로써, 학생들의 공간개념, 창의력, 응용력, 문제해결 능력 등의 기초 과학 탐구 능력을 배양하고, 로봇에 대한 관심을 키우며, 기초 과학 이론과 전기이론, 컴퓨터 프로그래밍을 이해하고 사용하게 한다.		
차시별 지도 계획			
일자	주제	학습내용	비고 [준비물]
10/5 (화)	복싱 로봇	- 힘의 전달 방향을 이해하여 복싱 로봇 제작	로보키트 워크북
10/7 (목)	돈키호테	- 로봇의 무게 중심을 생각한 돈키호테 만들기	ppt
10/12 (화)	돈키호테	- 자신만의 무기를 장착하여 돈키호테 밀어내기 - 시합하기	MRT 교재 로보키트
10/14 (목)	대칭 구조	- 대칭 구조와 탄성력을 이용한 고무줄총 만들기	로보키트
10/19 (화)	캠핑카	- 어댑터를 사용한 집 만들기	동영상, ppt 워크북
10/21 (목)	캠핑카2	- 집 모형을 이용한 캠핑카 만들기	MRT 교재 로보키트
10/26 (화)	로봇 창작하기	- 리모컨 기능을 이용한 로봇 창작하기	동영상, ppt 워크북
10/28 (목)	기어의 원리	- 기어의 개념, 가속 기어와 감속기어	MRT 교재 로보키트

방과후학교 (10)월 지도 계획서

강좌명	방과후학교 (미술)부	지도강사	박은주 박은주
대상	(1~6) 학년	지도시간	월 / 13:30~16:40 수 / 12:50~16:00
지도요일	월 / 수	지도기간	2021. 10. 4. ~ 10. 27.
지도목표	미술활동을 통해 성취감을 느끼고 다양한 기법을 경험하며 표현한다.		
차시별 지도 계획			
일자	주제	학습내용	비고 [준비물]
10/6 (수)	세종대왕 어진 그리기 1	한글을 만드신 세종대왕 어진을 한국화 기법으로 그려본다.	참고자료 한지 붓펜 채색도구 나무막대 실
10/13 (수)	세종대왕 어진 그리기 2	어진을 족자의 형태로 완성한다.	
10/18 (월)	화려한 청화백자 1	청화백자를 감상하고 백자를 그려 채색한다..	참고자료 도화지 크레파스 아크릴물감 이쑤시개 공예철사
10/20 (수)	화려한 청화백자 2	이쑤시개로 백자에 무늬를 그리고 꽃을 만들어 꽃병을 완성한다.	
10/25 (월)	가을 단풍 1	단풍잎에서 다양한 색을 찾아보고 단풍잎의 형태를 그려 채색한다.	나무액자 보드마카 단풍잎 채색도구 등
10/27 (수)	가을 단풍 2	단풍잎으로 나무 액자를 꾸며준다.	

방과후학교 (10)월 지도 계획서-1

강좌명	방과후학교 (바이올린)부	지도강사	김혜진 김혜진
대상	초급	지도시간	1부: 13:30~14:10 / 2부: 14:20~15:00 3부: 15:10~15:50 / 4부: 16:00~16:40
지도요일	화 / 금	지도기간	2021. 10.1.~10.29.
지도목표	계이름을 익히며 정확한 음정으로 연주할 수 있다.		
차시별 지도 계획			
일자	주제	학습내용	비고 [준비물]
10/1 (금)	들로 산으로	- 들로 산으로 계이름 및 박자 알기	바이올린, 교재
10/5 (화)	4분의 3박자	- 3박자 곡의 리듬을 이해하고 강 약 약을 유지하며 연주한다.	
10/8 (금)	긴활과 짧은 활	- 2분음표는 긴활, 뒤에 오는 짧은 활에 유의하여 연주할 수 있다.	
10/12 (화)	봄바람의 합주	- 서로의 음정을 들으며 합주해본다.	
10/15 (금)	계이름 읽기	- 계이름 익히기 + 운지 번호	
10/19 (화)	작은 별+변주곡+나비+학교 +비행기+징글벨+봄바람	- 각 손가락의 위치를 정확하게 하고 음정을 교사와 함께 찾고 고쳐나간다.	
10/22 (금)	음원합주	- 반주에 맞춰보고 빠르기를 조절하여 연주해 본다.	
10/26 (화)	8분음표 리듬말	- 리듬 말을 만들어 곡에 활용되는 여러 변주 리듬을 익히는 데 도움을 준다.	
10/29 (금)	d현위의 1음	- d 현 위의 g를 알고 자리 익힘	

방과후학교 (10)월 지도 계획서-2

강좌명	방과후학교 (바이올린)부	지도강사	김혜진 김혜진
대상	중급	지도시간	1부: 13:30~14:10 / 2부: 14:20~15:00 3부: 15:10~15:50 / 4부: 16:00~16:40
지도요일	화 / 금	지도기간	2021. 10.1.~10.29.
지도목표	3도 확장 음계와 아르페지오 기본연습		
차시별 지도 계획			
일자	주제	학습내용	비고 [준비물]
10/1 (금)	음계 연습 2	- 3도 확장 음계 익힘	바이올린, 교재
10/5 (화)	음정	- d 현 위의 음을 연주할 때 올바른 음정에 유의한다.	
10/8 (금)	# gmajor 스케일	- 스케일을 통한 손가락 운지와 음정을 찾고 익히는데 노력한다.	
10/12 (화)	아르페지오 1	- 아르페지오 스케일 연습	
10/15 (금)	아르페지오 2	- 교재에 어렵게 느껴질 수 있는 아르페지오를 천천히 손가락을 움직이며 익히도록 한다.	
10/19 (화)	여러 종류의 슬러 만들기	- 연습곡 중 자신만의 슬러를 만들어 연주해 본다.	
10/22 (금)	합주	- 즐거운 아침을 반주에 맞춰 연주	
10/26 (화)	계이름과 운지 번호 확인	- 옥타브에 있는 음들의 계이름을 알아보고 손가락 운지 번호에 맞게 찾아 연주해 본다.	
10/29 (금)	8분음표 4분음표 2분음표 리듬	- 박자에 따른 여러 종류의 리듬을 알고 연주해 본다.	

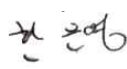
방과후학교 (10)월 지도 계획서-3

강좌명	방과후학교 (바이올린)부	지도강사	김혜진 김혜진
대상	고급	지도시간	1부: 13:30~14:10 / 2부: 14:20~15:00 3부: 15:10~15:50 / 4부: 16:00~16:40
지도요일	화 / 금	지도기간	2021. 10.1.~10.30.
지도목표	4번 손가락 움직임을 익혀 음정을 정확히 낼 수 있도록 한다.다		

차시별 지도 계획

일자	주제	학습내용	비고 [준비물]
10/1 (금)	아이들의 합창 연습곡	- 연습곡의 계이름과 리듬에 유의하여 익히기	바이올린, 교재
10/5 (화)	아이들의 합창2	- 리듬을 살려 연주해 보기	
10/8 (금)	아이들의 합창 3	- 갓춘마디 안에서 1박자 쉬는 리듬에 유의하여 연주할 수 있도록 익힌다.	
10/12 (화)	나만의 슬러	- 스스로 슬러를 만들어 보고 연주해 봄으로 곡의 분위기가 어떻게 바뀌는지 이야기해 본다.	
10/15 (금)	4번 손가락의 운지	- 계속 적인 4번 손가락의 연습을 통하여 정확한 음정을 지켜 소리 낼 수 있도록 한다.	
10/19 (화)	짧은 트릴과 긴 트릴	- 나타내는 기호를 찾고 연주 방법의 차이를 익혀본다.	
10/22 (금)	브릿지와 평행 활 쓰기	- 거울을 활용하여 브릿지와 활이 평행을 이루도록 하며 특히 g 현을 연주할 때 신경 쓰도록 한다.	
10/26 (화)	2중주 미뉴에트	- 1 파트와 2 파트 부분 연습하기	
10/29 (금)	2중주 미뉴에트	- 각 파트의 박자에 유의하며 2중주 미뉴에트를 완성한다. - 곡의 음정에 유의	

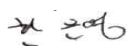
방과후학교 (10)월 지도 계획서-1

강좌명	방과후학교 (수 학)부	지도강사	한 은 영 
대상	(1) 학년	지도시간	월) 13:30 ~ 14:10 수) 12:50 ~ 13:30
지도요일	월 / 수	지도기간	2021. 10 . 04.~ 10 . 27.
지도목표	덧셈과 뺄셈을 할 수 있다.		
차시별 지도 계획			
일자	주제	학습 내용	비고 [준비물]
10/4 (월)	대체 공휴일		교재 및 필기도구
10/6 (수)	덧셈과 뺄셈(1)	- 받아 올림이 없는 덧셈+덧셈	
10/11 (월)	대체 공휴일		
10/13 (수)	덧셈과 뺄셈(1)	- 받아 올림이 없는 덧셈 몇+덧셈 몇	
10/18 (월)	덧셈과 뺄셈(1)	- 그림 보고 덧셈하기	
10/20 (수)	덧셈과 뺄셈(1)	- 받아 내림이 없는 덧셈 몇-몇	
10/25 (월)	덧셈과 뺄셈(1)	- 받아 내림이 없는 덧셈-덧셈	
10/27 (수)	덧셈과 뺄셈(1)	- 받아 내림이 없는 덧셈 몇-덧셈 몇	


방과후학교 (10)월 지도 계획서-2

강좌명	방과후학교 (수 학)부	지도강사	한 은 영 
대상	(2) 학년	지도시간	월) 13:30 ~ 14:10 수) 12:50 ~ 13:30
지도요일	월 / 수	지도기간	2021. 10 . 04 ~ 10 . 27.
지도목표	곱셈 구구를 할 수 있다		
차시별 지도 계획			
일자	주제	학습 내용	비고 [준비물]
10/4 (월)	대체 공휴일		교재 및 필기도구
10/6 (수)	곱셈 구구	- 2의 단 곱셈 구구 알아보기	
10/11 (월)	대체 공휴일		
10/13 (수)	곱셈 구구	- 5의 단 곱셈 구구 알아보기	
10/18 (월)	곱셈 구구	- 3, 6의 단 곱셈 구구 알아보기	
10/20 (수)	곱셈 구구	- 4, 8의 단 곱셈 구구 알아보기	
10/25 (월)	곱셈 구구	- 7의 단 곱셈 구구 알아보기	
10/27 (수)	곱셈 구구	- 9의 단 곱셈 구구 알아보기	


방과후학교 (10)월 지도 계획서-3

강좌명	방과후학교 (수 학)부	지도강사	한 은 영 
대상	(3) 학년	지도시간	월) 14:20 ~ 15:00 수) 13:40 ~ 14:20
지도요일	월, 수	지도기간	2021. 10 . 04 ~ 10 . 27.
지도목표	나눗셈을 할 수 있다.		
차시별 지도 계획			
일자	주제	학습 내용	비고 [준비물]
10/4 (월)	대체 공휴일		교재 및 필기도구
10/6 (수)	나눗셈	- 몇십÷몇 구하기	
10/11 (월)	대체 공휴일		
10/13 (수)	나눗셈	- 내림과 나머지가 없는 몇십 몇÷몇 구하기	
10/18 (월)	나눗셈	- 내림이 없고 나머지가 있는 몇십 몇÷몇 구하기	
10/20 (수)	나눗셈	- 내림이 있고 나머지가 있는 몇십 몇÷몇 구하기	
10/25 (월)	나눗셈	- 익힘책 풀기	
10/27 (수)	나눗셈	- 나머지가 없는 세 자릿수 ÷ 한 자릿수 구하기	


방과후학교 (10)월 지도 계획서-4

강좌명	방과후학교 (수 학)부	지도강사	한 은 영 
대상	(4) 학년	지도시간	월) 14:20 ~ 15:00 수) 13:40 ~ 14:20
지도요일	월 / 수	지도기간	2021. 10 . 04. ~ 10 . 27.
지도목표	삼각형에 대해 알 수 있다.		
차시별 지도 계획			
일자	주제	학습 내용	비고 [준비물]
10/4 (월)	대체 공휴일		교재 및 필기도구
10/6 (수)	삼각형	- 변의 길이에 따른 삼각형의 분류	
10/11 (월)	대체 공휴일		
10/13 (수)	삼각형	- 이등변삼각형의 성질 알아보기	
10/18 (월)	삼각형	- 정삼각형의 성질 알아보기	
10/20 (수)	삼각형	- 각의 크기에 따른 삼각형의 분류	
10/25 (월)	삼각형	- 삼각형을 두 가지 기준으로 분류하기	
10/27 (수)	삼각형	- 실력 바로 쌓기 및 2단원 정리	

방과후학교 (10)월 지도 계획서-5

강좌명	방과후학교 (수 학)부	지도강사	한 은 영 
대상	(5) 학년	지도시간	월) 15:10 ~ 15:50 수) 14:30 ~ 15:10
지도요일	월 / 수	지도기간	2021. 10 . 04. ~ 10 . 27.
지도목표	분수의 곱셈을 할 수 있다.		
차시별 지도 계획			
일자	주제	학습 내용	비고 [준비물]
10/4 (월)	대체 공휴일		교재 및 필기도구
10/6 (수)	수의 범위와 어림하기	- 단원 정리	
10/11 (월)	대체 공휴일		
10/13 (수)	분수의 곱셈	- 진분수×자연수 알아보기	
10/18 (월)	분수의 곱셈	- 대분수×자연수 알아보기	
10/20 (수)	분수의 곱셈	- 자연수×진분수 알아보기	
10/25 (월)	분수의 곱셈	- 자연수×대분수 알아보기	
10/27 (수)	분수의 곱셈	- 단위분수×단위분수 알아보기	

방과후학교 (10)월 지도 계획서-6

강좌명	방과후학교 (수 학)부	지도강사	한 은 영 
대상	(6) 학년	지도시간	월) 16:00 ~ 16:40 수) 15:20 ~ 16:00
지도요일	월, 수	지도기간	2021. 10 . 04. ~ 10 . 27.
지도목표	소수의 나눗셈을 할 수 있다.		
차시별 지도 계획			
일자	주제	학습 내용	비고 [준비물]
10/4 (월)	대체 공휴일		교재 및 필기도구
10/6 (수)	분수의 나눗셈	- 대분수의 나눗셈 하기	
10/11 (월)	대체 공휴일		
10/13 (수)	소수의 나눗셈	- 소수÷소수 알아보기	
10/18 (월)	소수의 나눗셈	- 소수 한 자릿수÷소수 한 자릿수	
10/20 (수)	소수의 나눗셈	- 소수 두 자릿수÷소수 두 자릿수	
10/25 (월)	소수의 나눗셈	- 자연수÷소수 알아보기	
10/27 (수)	소수의 나눗셈	- 몫을 반올림하여 나타내기	

방과후학교 (10)월 지도 계획서-1

강좌명	방과후학교 (영어)부	지도강사	최윤정 최/윤정
대상	(1) 학년	지도시간	13:30~14:10
지도요일	화 / 목	지도기간	2021.10.5. ~ 2021.10.28.
지도목표	Happy Halloween Class – Phonics Basis Program (Speaking Reading)		
차시별 지도 계획			
일자	주제	학습내용	비고 [준비물]
10/5 (화)	Phonics Basic Program Halloween	Elementary School Song Halloween Vocabulary Special Speaking Program	Teacher Guide Student/ Workbook
10/7 (목)	Phonics Basic Program Halloween	Write small /big letters Notebook use pencil and eraser Special Halloween Program Speaking and Repeat	Teacher Guide Student/ Workbook
10/12 (화)	Phonics Writing Program Halloween	Repeat after me listen to teacher Monster / big finger /witch Write big letters /small letters My ABC	Teacher Guide Student/ Workbook
10/14 (목)	Phonics Speaking Program Halloween	Special Speaking Program Halloween Storytelling Speaking and Repeat	Teacher Guide Student/ Workbook
10/19 (화)	Phonics Basic Program Halloween	In on under in front of next to Where is the monster? In front of the desk. Listen speaking writing	Teacher Guide Student/ Workbook
10/21 (목)	Phonics Speaking Program Halloween	This / That This is a monster. That is a witch. Speaking and Repeat	Teacher Guide Student/ Workbook
10/26 (화)	Phonics Basic Program Halloween	Special Halloween Program Vocabulary Reading Writing Speaking	Teacher Guide Student/ Workbook
10/28 (목)	Halloween Party	Halloween Party Face painting Sticker / coloring / Game Happy Halloween Party	Special Event

방과후학교 (10)월 지도 계획서-2

강좌명	방과후학교 (영어)부	지도강사	최윤정 최/윤정
대상	(2) 학년	지도시간	14:20~15:00
지도요일	화 / 목	지도기간	2021.10.5. ~ 2021.10.28.
지도목표	Happy Halloween Class – Phonics Basic Program (Speaking and Writing)		
차시별 지도 계획			
일자	주제	학습내용	비고 [준비물]
10/5 (화)	Phonics Basic Halloween Speaking Program	Elementary School Song Halloween Vocabulary Special Speaking Program	Teacher Guide Student/ Workbook
10/7 (목)	Phonics Basic Halloween Speaking Program	Write small /big letters Notebook use pencil and eraser Special Halloween Program Speaking and Repeat	Teacher Guide Student/ Workbook
10/12 (화)	Phonics Basic Halloween Writing Program	Repeat after me listen to teacher Monster / big finger /witch Write big letters /small letters My ABC	Teacher Guide Student/ Workbook
10/14 (목)	Phonics Basic Halloween Speaking Program	Monster Party Story Special Speaking Program Listen and Match / Writing Reading	Teacher Guide Student/ Workbook
10/19 (화)	Phonics Basic Halloween Writing Program	In on under in front of next to Where is the monster? In front of the desk. Listen speaking writing	Teacher Guide Student/ Workbook
10/21 (목)	Phonics Basic Halloween Speaking Program	This/ That This is a monster. That is a witch. Speaking and Repeat	Teacher Guide Student/ Workbook
10/26 (화)	Phonics Basic Halloween Writing Program	Special Halloween Program Vocabulary Reading Writing Speaking	Teacher Guide Student/ Workbook
10/28 (목)	Happy Halloween Party	Halloween Party Face painting Sticker / coloring / Game Happy Halloween Party	Special Event


방과후학교 (10)월 지도 계획서-3

강좌명	방과후학교 (영어)부	지도강사	최윤정 최/윤정
대상	(3~4) 학년	지도시간	15:10~15:50
지도요일	화 / 목	지도기간	2021.10.5. ~ 2021.10.28.
지도목표	Happy Halloween Class – Kids1/Kids2 – Grammar and Speaking		
차시별 지도 계획			
일자	주제	학습내용	비고 [준비물]
10/5 (화)	Speaking Program Halloween	January ~ December Counting / Monthly /Weekly Look and say Speaking reading writing /understand	Teacher Guide Student/ Workbook
10/7 (목)	Reading Program Halloween	You aren't a witch. You are a monster. Are you a monster? Yes, I am. Speaking reading writing /understand	Teacher Guide Student/ Workbook
10/12 (화)	Speaking Program Halloween	Repeat after me Elementary School Basic Words Special Halloween Program Speaking reading writing /understand	Teacher Guide Student/ Workbook
10/14 (목)	Reading Program Halloween	This is a monster. That is a witch. These are monsters. Those are witches. Grammar Point/ Vocabulary Speaking writing / understand	Teacher Guide Student/ Workbook
10/19 (화)	Speaking Program Halloween	Storytelling Book Halloween Story Listen to teacher and repeat	Teacher Guide Student/ Workbook
10/21 (목)	Reading Program Halloween	Elementary School Basic Words Special Halloween Program Speaking reading writing /understand	Teacher Guide Student/ Workbook
10/26 (화)	Vocabulary Program Halloween	Learn and write Elementary School Basic Words /Halloween Speaking reading writing /understand	Teacher Guide Student/ Workbook
10/28 (목)	Halloween Party	Halloween Party Face painting Sticker / coloring / Game /Quiz Happy Halloween Party	Special Event


방과후학교 (10)월 지도 계획서-4

강좌명	방과후학교 (영어)부	지도강사	최윤정 최/윤정
대상	(5~6) 학년	지도시간	16:00~16:40
지도요일	화 / 목	지도기간	2021.10.5. ~ 2021.10.28.
지도목표	Happy Halloween Class – Grammar Point Review Uncountable Nouns		
차시별 지도 계획			
일자	주제	학습내용	비고 [준비물]
10/5 (화)	Basic Grammar Kids 2 / Beginner 1	water air sand meat money homework Uncountable Nouns Choose and match Grammar Point Speaking Writing	Teacher Guide Student/ Workbook
10/7 (목)	Basic Grammar Kids 2 / Beginner 1	Quantity of Uncountable Nouns a cup of water / a glass of coke Grammar Point Speaking Writing	Teacher Guide Student/ Workbook
10/12 (화)	Basic Grammar Kids 2 / Beginner 1	Quantity of Uncountable Nouns a box of cereal / a sheet of paper Grammar Point Speaking Writing	Teacher Guide Student/ Workbook
10/14 (목)	Basic Grammar Kids 2 / Beginner 1	Choose the correct one John wants (can of coke/ a can of coke) Grammar Point Speaking Writing	Teacher Guide Student/ Workbook
10/19 (화)	Basic Grammar Kids 2 / Beginner 1	Write a or x in the blanks I need (x) time. Grammar Point Speaking Writing	Teacher Guide Student/ Workbook
10/21 (목)	Storybook Special Speaking Program	Story telling /Halloween Story Reading Understand Writing Storybook -Vocabulary	Teacher Guide Student/ Workbook
10/26 (화)	Basic Grammar Kids 2 / Beginner 1	Halloween Special Speaking Program Vocabulary Grammar Check point Match Listen Speaking	Teacher Guide Student/ Workbook
10/28 (목)	Halloween Party	Halloween Party Face painting Sticker / coloring / Game /Quiz Happy Halloween Party	Special Event


방과후학교 (10)월 지도 계획서-1

강좌명	방과후학교 (요리)부	지도강사	김미화 
대상	(1~2) 학년	지도시간	12:50~13:30
지도요일	금	지도기간	2021. 10.1.~10.29.
지도목표	요리활동을 통해 다양한 식재료들을 접함으로써 편식을 예방하고 오감을 발달시키며, 창의력과 협동심을 기르며, 나아가 요리사와 파티쉐가 되고 싶은 학생들이 미리 경험을 통해 자신의 소질을 개발하고 체험해볼 수 있다. 여름철 다양한 식재료를 이용하여 여름요리들을 해볼 수 있다.		
차시별 지도 계획			
일자	주제	학습내용	비고 [준비물]
10/1 (금)	티라미수 (스토리 쿡)	- 티라미수의 뜻을 알아본다. - 크림치즈와 생크림을 휘핑하여 티라미수 크림을 만들고 커피시럽, 초코시럽을 이용하여 티라미수를 완성한다.	개인 앞치마
10/8 (금)	브루키 (키즈 베이킹)	- 브라우니+쿠키=브루키 이름의 뜻을 안다. - 바닐라 반죽에 브라우니 반죽을 감싸서 쿠키를 만든다.	개인 앞치마
10/15 (금)	반찬 만들기 (생활 요리)	- 부모님을 대신하여 만들 수 있는 반찬은 무엇이 있는지 이야기 나눈다. - 콩나물 무침과 장조림을 만들어 예쁘게 포장한 후 부모님께 감사 메시지를 적는다.	개인 앞치마
10/22 (금)	부기 브레드 (창의 요리)	- 거북이 등껍질을 닮은 빵은 어떤 모양일지 상상해본다. - 바게트 볼을 거북이 등껍질 모양으로 자르고, 버터,마늘, 다진파, 설탕, 꿀을 섞어 만든 소스를 바른 후 치즈를 뿌려 오븐에 구워낸다.	개인 앞치마
10/29 (금)	할로윈 마들렌 (이벤트 요리)	- 할로윈데이의 역사에 대해 알아본다. - 할로윈 유령 모양의 마들렌을 꾸며본다.	개인 앞치마

방과후학교 (10)월 지도 계획서-2

강좌명	방과후학교 (요리)부	지도강사	김미화 
대상	(3~4) 학년	지도시간	13:40~14:20
지도요일	금	지도기간	2021. 10.1.~10 29.
지도목표	요리활동을 통해 다양한 식재료들을 접함으로써 편식을 예방하고 오감을 발달시키며, 창의력과 협동심을 기르며, 나아가 요리사와 파티쉐가 되고 싶은 학생들이 미리 경험을 통해 자신의 소질을 개발하고 체험해볼 수 있다. 여름철 다양한 식재료를 이용하여 여름요리들을 해볼 수 있다.		
차시별 지도 계획			
일자	주제	학습내용	비고 [준비물]
10/1 (금)	티라미수 (스토리 쿡)	- 티라미수가 어떻게 만들어졌는지 유래에 대해 안다. - 크림치즈와 생크림을 휘핑하여 티라미수 크림을 만들고 커피시럽, 초코시럽을 이용하여 티라미수를 완성한다.	개인 앞치마
10/8 (금)	브루키 (키즈 베이킹)	- 브루키는 어떻게 만들어진 이름인지 만드는 과정을 설명을 듣고 유추하여 본다. - 바닐라 반죽에 브라우니 반죽을 감싸서 쿠키를 만든다.	개인 앞치마
10/15 (금)	반찬 만들기 (생활 요리)	- 부모님이 좋아하는 반찬과 내가 좋아하는 반찬에 대해 이야기 해본다. - 콩나물 무침과 장조림을 만들어 예쁘게 포장한 후 부모님께 감사 메시지를 적는다.	개인 앞치마
10/22 (금)	부기 브레드 (창의 요리)	- 부기 브레드가 만들어진 과정을 이야기 나눈다. - 바게트 볼을 거북이 등껍질 모양으로 자르고, 버터,마늘, 다진 파, 설탕, 꿀을 섞어 만든 소스를 바른 후 치즈를 뿌려 오븐에 구워낸다.	개인 앞치마
10/29 (금)	할로윈 마들렌 (이벤트 요리)	- 할로윈데이의 유래와 다양한 유령의 종류들에 대해 알아본다. - 할로윈 유령 모양의 마들렌을 꾸며본다.	개인 앞치마

방과후학교 (10)월 지도 계획서-3

강좌명	방과후학교 (요리)부	지도강사	김미화 
대상	(5~6) 학년	지도시간	14:30~15:10 15:20~16:00
지도요일	금	지도기간	2021. 10.1.~10. 29.
지도목표	요리 활동을 통해 다양한 식 재료들을 접함으로써 편식을 예방하고 오감을 발달시키며, 창의력과 협동심을 기르며, 나아가 요리사와 파티쉐가 되고 싶은 학생들이 미리 경험을 통해 자신의 소질을 개발하고 체험해볼 수 있다. 여름철 다양한 식재료를 이용하여 여름요리들을 해볼 수 있다.		
차시별 지도 계획			
일자	주제	학습내용	비고 [준비물]
10/1 (금)	티라미수 (스토리 쿡)	- 크림치즈와 생크림의 휘핑 전과 후 상태변화에 대해 알아본다. - 크림치즈와 생크림을 휘핑하여 티라미수 크림을 만들고 커피시럽, 초코시럽을 이용하여 티라미수를 완성한다.	개인 앞치마
10/8 (금)	브루키 (키즈 베이킹)	- 브라우니의 어원에 대해 알고, 브라우니를 변형시킨 브라우니 쿠키 브루키를 만들어 본다. - 바닐라 반죽에 브라우니 반죽을 감싸서 쿠키를 만든다.	개인 앞치마
10/15 (금)	반찬 만들기 (생활 요리)	- 부모님이 부재중이실 때 부모님을 대신하여 내가 준비할 수 있는 반찬은 무엇이 있는지 다양하게 이야기 해본다. - 콩나물 무침과 장조림을 만들어 예쁘게 포장한 후 부모님께 감사 메시지를 적는다.	개인 앞치마
10/22 (금)	부기 브레드 (창의 요리)	- 부기 브레드 소스를 어떻게 내 생각대로 변형할 수 있는지 말해본 후 각자 원하는 소스를 만든다. - 바게트 볼을 거북이 등껍질 모양으로 자르고, 버터를 기본으로 한 각자의 소스를 바른 후 치즈를 뿌려 오븐에 구워낸다.	개인 앞치마
10/29 (금)	할로윈 마들렌 (이벤트 요리)	- 할로윈데이의 풍습에 대해 안다. - 할로윈 유령 모양의 마들렌을 꾸며본다.	개인 앞치마


방과후학교 (10)월 지도 계획서-1

강좌명	방과후학교 (음악줄넘기)부	지도강사	최 지 예 <i>최지예</i>
대상	(1~3) 학년	지도시간	13:30~14:10
지도요일	월 / 목	지도기간	2021.10.4.~10.28.
지도목표	음악줄넘기를 통하여 신체 발달 및 창의성 발달 촉진한다.		
차시별 지도 계획			
일자	주제	학습내용	비고 [준비물]
10/4 (월)	대체 공휴일		
10/7 (목)	기초 줄 돌리기	- 구령에 맞추어 다양한 옆 펼쳐 돌리기 표현하기	개인 줄넘기, 물병
10/11 (월)	대체 공휴일		
10/14 (목)	응용 스텝	- 엇걸었다 풀어 뛰기 (7박자)	개인 줄넘기, 물병
10/18 (월)	기초 줄 돌리기	- 팔 걸었다 풀기 (2박자)	개인 줄넘기, 물병
10/21 (목)	기초 체력 활동	- 기초 체력향상을 위한 놀이 활동	개인 줄넘기, 물병
10/25 (월)	기초 줄 돌리기	- 팔 걸었다 풀기 (2박자)	개인 줄넘기, 물병
10/28 (목)	응용 스텝	- 엇걸었다 풀어 뛰기 (3, 7박자)	개인 줄넘기, 물병


방과후학교 (10)월 지도 계획서-2

강좌명	방과후학교 (음줄)부	지도강사	최 지 예 <i>최지예</i>
대상	(3~6) 학년	지도시간	14:10 ~ 15:00
지도요일	월 / 목	지도기간	2021.10.4.~10.28.
지도목표	음악줄넘기를 통하여 신체 발달 및 창의성 발달 촉진한다.		
차시별 지도 계획			
일자	주제	학습내용	비고 [준비물]
10/4 (월)	대체 공휴일		
10/7 (목)	기초 줄 돌리기	- 구령에 맞추어 다양한 옆 펼쳐 돌리기 표현하기	개인 줄넘기, 물병
10/11 (월)	대체 공휴일		
10/14 (목)	응용 스텝	- 엇걸었다 풀어 뛰기 (7박자)	개인 줄넘기, 물병
10/18 (월)	기초 줄 돌리기	- 팔 걸었다 풀기 (2박자)	개인 줄넘기, 물병
10/21 (목)	기초 체력 활동	- 기초 체력향상을 위한 놀이 활동	개인 줄넘기, 물병
10/25 (월)	기초 줄 돌리기	- 팔 걸었다 풀기 (2박자)	개인 줄넘기, 물병
10/28 (목)	응용 스텝	- 엇걸었다 풀어 뛰기 (3, 7박자)	개인 줄넘기, 물병

방과후학교 (10)월 지도 계획서-1

강좌명	방과후학교 (토탈공예)부	지도강사	이영미 
대상	(1~3) 학년	지도시간	13:30~14:10 / 14:20~15:00
지도요일	화 / 목	지도기간	2021.10.5.~10.28.
지도목표	다양한 조형 활동 채색 활동 등을 통해 공간 지각력과 창의력 미적 감각을 키우고 완성된 작품을 보며 자신감과 성취감을 갖는다.		
차시별 지도 계획			
일자	주제	학습내용	비고 [준비물]
10/5 (화)	자격증 급수 과정	종이접기 기호 부호, 기본형과 클레이 기본 모양을 익혀 스크랩하고 구성한다.	부교재
10/7 (목)	전통 문양 티슈 케이스	전통지를 길게 문 접기하고 풀칠해 앞면 옆면을 만들어준다.	전통지 접착제
10/12 (화)	전통 문양 티슈 케이스	방석 접기를 응용해 문양을 접어 윗면 앞면 옆면에 구성해 붙여준다.	전통지 접착제
10/14 (목)	전통 문양 티슈 케이스	문 접기를 짧게 접어 모서리에 붙여주고 길게 접어 입구 안쪽에 붙여 완성한다.	악세사리
10/19 (화)	에바 폴라쥬 수첩	에바폴라쥬 뒷면에 밑그림을 그려 오리고 안쪽과 가장자리는 색을 입혀준다.	에바 색연필
10/21 (목)	에바 폴라쥬 수첩	색을 입힌 에바폴라쥬를 수첩에 붙이고 스팅클과 리본으로 장식해 완성한다.	스팡클 리본
10/26 (화)	자격증 급수 과정	종이접기 기호 부호, 기본형과 클레이 기본 모양을 익혀 스크랩하고 구성한다.	부교재
10/28 (목)	레진 공예	압화와 글리터를 이용해 악세사리를 만들어 본다.	압화 글리터

방과후학교 (10)월 지도 계획서-2

강좌명	방과후학교 (토탈공예)부	지도강사	이영미 
대상	(4~6) 학년	지도시간	15:10~15:50 / 16:00~16:40
지도요일	화 / 목	지도기간	2021.10.5.~10.28.
지도목표	다양한 조형 활동 채색 활동 등을 통해 공간 지각력과 창의력 미적 감각을 키우고 완성된 작품을 보며 자신감과 성취감을 갖는다.		
차시별 지도 계획			
10/5 (화)	자격증 급수 과정	종이접기 기호 부호, 기본형과 클레이 기본 모양을 익혀 스크랩하고 구성한다.	부교재
10/7 (목)	전통 문양 티슈 케이스	전통지를 길게 문 접기하고 풀칠해 앞면 옆면을 만들어준다.	전통지 접착제
10/12 (화)	전통 문양 티슈 케이스	쌍 배접기를 응용해 문양을 접어 윗면 앞면 옆면에 구성해 붙여준다.	전통지 접착제
10/14 (목)	전통 문양 티슈 케이스	삼각 접기를 작게 접어 모서리에 붙여주고 삼각 주머니 접기는 입구 안쪽에 붙여 완성한다.	악세사리
10/19 (화)	에바 폴라쥬 수첩	에바폴라쥬 뒷면에 밑그림을 그려 오리고 안쪽과 가장자리는 색을 입혀주고 스티치 해준다.	에바 색연필
10/21 (목)	에바 폴라쥬 수첩	색을 입힌 에바폴라쥬를 수첩에 붙이고 스팅 클과 리본으로 장식해 완성한다.	스팡클 리본
10/26 (화)	자격증 급수 과정	종이접기 기호 부호, 기본형과 클레이 기본 모양을 익혀 스크랩하고 구성한다.	부교재
10/28 (목)	레진 공예	압화와 글리터를 이용해 악세사리를 만들어 본다.	압화 글리터

방과후학교 (10)월 지도 계획서-1

강좌명	방과후학교 (주산암산)부	지도강사	유민자 유민자
대상	초급	지도시간	월 13:30~14:10
			수 12:50~13:30
지도요일	월 / 수	지도기간	2021. 10. 4. ~ 10. 27.
지도목표	받아 내림 있는 보수 뺄셈을 할 수 있다.		
차시별 지도 계획			
일자	주제	학습내용	비고 [준비물]
10/4 (월)	대체 공휴일		
10/6 (수)	뺄셈 배우기	- 보수뺄셈 -2 - 받아내림 있는 수 해보기	대 주판. 교재. 주판
10/11 (월)	대체 공휴일		
10/13 (수)	뺄셈 배우기	- 받아 내림 뺄셈해보기	대 주판. 교재. 주판
10/18 (월)	뺄셈 배우기	- 받아 내림 뺄셈해보기	대 주판. 교재. 주판
10/20 (수)	운주 연습	- 99에서 호산 암산해보기	대 주판. 교재. 주판
10/25 (월)	5의 짝 뺄셈	- 윗알 5에서의 -1 해보기	대 주판. 교재. 주판
10/27 (수)	5의 짝 뺄셈	- 윗알 5에서의 -2 해보기	대 주판. 교재. 주판

* 호산, 호, 암산. 청각 집중은 매시간 공통수업 진행함.

방과후학교 (10)월 지도 계획서-2

강좌명	방과후학교 (주산암산)부	지도강사	유민자 유민자
대상	중급	지도시간	월 14:20~15:00
			수 13:40~14:20
지도요일	월 / 수	지도기간	2021. 10. 4. ~ 10. 27.
지도목표	주산 상의 자릿점을 잘 알고 나눗셈을 할 수 있다.		
차시별 지도 계획			
일자	주제	학습내용	비고 [준비물]
10/4 (월)	대체 공휴일		
10/6 (수)	나눗셈하기	- 주판 상의 나눗셈 자릿점 알고 세 자리 ÷ 한 자릿수 해보기	대 주판. 교재. 주판
10/11 (월)	대체 공휴일		
10/13 (수)	나눗셈하기	- 주판 상의 나눗셈 자릿점 알고 세 자리 ÷ 한 자릿수 해보기	대 주판. 교재. 주판
10/18 (월)	나눗셈하기	- 주판 상의 나눗셈 자릿점 알고 세 자리 ÷ 한 자릿수 해보기	대 주판. 교재. 주판
10/20 (수)	나눗셈하기	- 주판 상의 나눗셈 자릿점 알고 세 자리 ÷ 한 자릿수 해보기	대 주판. 교재. 주판
10/25 (월)	나눗셈하기	- 주판 상의 나눗셈 자릿점 알고 세 자리 ÷ 한 자릿수 해보기	대 주판. 교재. 주판
10/27 (수)	나눗셈하기	- 주판 상의 나눗셈 자릿점 알고 세 자리 ÷ 한 자릿수 해보기	대 주판. 교재. 주판


* 호산, 호, 암산. 청각 집중은 매시간 공통수업 진행함.

방과후학교 (10)월 지도 계획서-3


강좌명	방과후학교 (주산암산)부	지도강사	유민자 유민자
대상	고급	지도시간	월 15:10~15:50 16:00~16:40
			수 14:30~15:10 15:20~16:00
지도요일	월 / 수	지도기간	2021. 10. 4. ~ 10. 27.
지도목표	주판 상에서 곱셈, 나눗셈의 자릿점을 잘 알고 셈을 할 수 있다.		
차시별 지도 계획			
일자	주제	학습내용	비고 [준비물]
10/4 (월)	대체 공휴일		
10/6 (수)	나눗셈하기	- 네 자리 ÷ 두 자릿수 해보기	대 주판. 교재. 주판
10/11 (월)	대체 공휴일		
10/13 (수)	곱셈하기	- 세 자리 × 두 자릿수 해보기	대 주판. 교재. 주판
10/18 (월)	곱셈하기	- 세 자리 × 두 자릿수 해보기	대 주판. 교재. 주판
10/20 (수)	곱셈하기	- 세 자리 × 두 자릿수 해보기	대 주판. 교재. 주판
10/25 (월)	곱셈하기	- 세 자리 × 두 자릿수 해보기	대 주판. 교재. 주판
10/27 (수)	곱셈하기	- 세 자리 × 두 자릿수 해보기	대 주판. 교재. 주판

* 호산, 호, 암산. 청각 집중은 매시간 공통수업 진행함.


방과후학교 (10)월 지도 계획서-1

강좌명	방과후학교 (컴퓨터)부	지도강사	박보란 
대상	(1~2) 학년	지도시간	화13:30~14:10/ 금12:50~13:30
지도요일	화 / 금	지도기간	2021. 10. 5. ~ 10. 29.
지도목표	파워포인트의 다양한 기능들을 이용할 수 있다. 엔트리 프로그램을 활용할 수 있다.		
차시별 지도 계획			
일자	주제	학습내용	비고 [준비물]
10/5 (화)	내 친구 펭수 만들기	- 도형의 채우기 색과 윤곽선 색 바꾸기 - 도형 복사하고 대칭시키기	교재 usb·
10/8 (금)	혼자서 미션 해결하기	- 단축키 이용하여 복사하기(CRTL+C, CTRL+V) - 회전 조절점 사용하기	교재 usb·
10/12 (화)	펭수와 신비의 줄다리기	- 펭수와 신비를 왼쪽과 오른쪽으로 이동시키기 - 줄다리기를 이긴 캐릭터가 이겼다고말하기	교재 usb·
10/15 (금)	혼자서 미션 해결하기	- 방향키를 사용하기 - 산타를 움직이는 코딩하기	교재 usb·
10/19 (화)	열기구 만들기	- 알록달록 열기구 만들기 - 스티커 사용하기 - 2D 셰이프 사용하기	교재 usb·
10/22 (금)	혼자서 미션 해결하기	- 도구상자의 브러쉬 이용하여 맑은 하늘 그리기 - 스티커를 추가하여 아름다운 열기구 만들기	교재 usb·
10/26 (화)	열기구 타고 여행하기	- 새로운 장면 추가하기 - 조건에 따라 장면 시작하기 - 좌표에 따라 움직이기	교재 usb·
10/29 (금)	월말 평가	- 배운 내용을 가지고 월말 평가하기	usb·


방과후학교 (10)월 지도 계획서-2

강좌명	방과후학교 (컴퓨터)부	지도강사	박보란 
대상	(3~4) 학년	지도시간	화14:20~15:00/ 금 13:40~14:20
지도요일	화/금	지도기간	2021. 10. 5. ~ 10. 29.
지도목표	DIAT 프리젠테이션을 풀이할 수 있다. 엔트리의 다양한 기능을 활용할 수 있다.		
차시별 지도 계획			
일자	주제	학습내용	비고 [준비물]
10/5 (화)	슬라이드1 - 제목 도형	- 도형을 작성한 후 도형 서식 지정하기 - 도형에 글자를 입력한 후 글꼴 서식 변경하기	교재 usb·
10/8 (금)	슬라이드1 - 본문 도형	- 도형을 회전하기 - 도형에 입체 효과 적용하기	유인물 usb
10/12 (화)	슬라이드1 - 그림 및 텍스트 상자 - 애니메이션 지정하기	- 그림을 삽입한 후 크기 지정하기 - 텍스트 상자 입력하기 - 애니메이션 지정하기	교재 usb·
10/15 (금)	슬라이드2 - 소제목 도형	- 도형을 삽입한 후 서식 지정하기 - 도형을 다른 슬라이드에 복사하기	유인물 usb
10/19 (화)	슬라이드2 - 본문 도형	- 도형을 반듯하게 복사하기 - 실행 단추를 삽입하기	교재 usb·
10/22 (금)	슬라이드2 - Smart Art	- Smart Art 작성 및 스타일 지정하기 - 애니메이션 지정하기	유인물 usb
10/26 (화)	슬라이드2 - Smart Art	- Smart Art 작성 및 스타일 지정하기 - 애니메이션 지정하기	교재 usb·
10/29 (금)	월말 평가	- 배운 내용을 가지고 월말 평가하기	usb·

방과후학교 (10)월 지도 계획서-3

강좌명	방과후학교 (컴퓨터)부	지도강사	박보란 
대상	(4~6) 학년	지도시간	화15:10~15:50/ 금14:30~15:10
지도요일	화/금	지도기간	2021. 10. 5. ~ 10. 29.
지도목표	DIAT 한글을 풀이할 수 있다.		
차시별 지도 계획			
일자	주제	학습내용	비고 [준비물]
10/5 (화)	그림삽입과 쪽 테두리 설정하기	- 그림 삽입하기 - 쪽 테두리 설정하기	교재 usb
10/8 (금)	표 작성-1	- 표 만들기	교재 usb
10/12 (화)	표 작성-2	- 표 편집하기	교재 usb
10/15 (금)	차트 작성-1	- 차트 만들기	교재 usb
10/19 (화)	차트 작성-2	- 차트 편집하기	교재 usb
10/22 (금)	모의고사 1회	- 한글의 기능을 이용하여 모의고사 문제 풀이하기	교재 usb
10/26 (화)	모의고사 2회	- 한글의 기능을 이용하여 모의고사 문제 풀이하기	교재 usb
10/29 (금)	월말 평가	- 배운 내용을 가지고 월말 평가하기	교재 usb

방과후학교 (10)월 지도 계획서-4

강좌명	방과후학교 (컴퓨터)부	지도강사	박보란 
대상	(1~6) 학년	지도시간	화16:00~16:40/ 금15:20~16:00
지도요일	화/금	지도기간	2021. 10. 5. ~ 10. 29.
지도목표	DIAT 한글을 풀이할 수 있다.		
차시별 지도 계획			
일자	주제	학습내용	비고 [준비물]
10/5 (화)	그림삽입과 쪽 테두리 설정하기	- 그림 삽입하기 - 쪽 테두리 설정하기	교재 usb·
10/8 (금)	표 작성-1	- 표 만들기	교재 usb
10/12 (화)	표 작성-2	- 표 편집하기	교재 usb
10/15 (금)	차트 작성-1	- 차트 만들기	교재 usb
10/19 (화)	차트 작성-2	- 차트 편집하기	교재 usb
10/22 (금)	모의고사 1회	- 한글의 기능을 이용하여 모의고사 문제 풀이하기	교재 usb
10/26 (화)	모의고사 2회	- 한글의 기능을 이용하여 모의고사 문제 풀이하기	교재 usb
10/29 (금)	월말 평가	- 배운 내용을 가지고 월말 평가하기	교재 usb

방과후학교 (10)월 지도 계획서-1

강좌명	방과후학교 (피아노)부	지도강사	박 효 선 박효선
대상	초급	지도시간	월 13:30 ~ 14:10 수 12:50 ~ 13:30
지도요일	월 / 수	지도기간	2021. 10. 4. ~ 2021. 10. 27.
지도목표	2분 쉼표와 온쉼표를 안다.		
차시별 지도 계획			
일자	주제	학습내용	비고 [준비물]
10/4 (월)	대체 공휴일		
10/6 (수)	온쉼표	- 4박 쉬는 온쉼표, 뒤집힌 모자 모양 온쉼표 - 곡 연습 : 8. 쿨쿨쿨쿨	피아노 교재 이론교재
10/11 (월)	대체 공휴일		
10/13 (수)	온쉼표 응용	- 오른손 왼손 음자리표 확인 - 한마디를 쉬는 온쉼표 - 곡 연습 : 9. 기쁨의 노래(환희의 송가)	피아노 교재 이론교재
10/18 (월)	2분 쉼표	- 2박 쉬는 2분 쉼표, 모자 모양 2분 쉼표 - 곡 연습 : 10. 쿨쿨	피아노 교재 이론교재
10/20 (수)	2분 쉼표 응용	- 줄 줄 줄 칸 칸 칸 기억하기 - 오른손 왼손 주고받기 - 곡 연습 : 11. 우리 집에 왜 왔니?	피아노 교재 이론교재
10/25 (월)	세로줄과 끝세로줄	- 마디를 나눌 때 쓰는 세로줄 - 곡이 끝날 때 쓰는 끝세로줄 - 곡 연습 : 12. 세로줄과 끝세로줄	피아노 교재 이론교재
10/27 (수)	음표 복습	- 음표들의 이름과 박자를 기억하기 - 곡 연습 : 13. 음표 놀이	피아노 교재 이론교재


방과후학교 (10)월 지도 계획서-2

강좌명	방과후학교 (피아노)부	지도강사	박 효 선 박효선
대상	중급	지도시간	월 14:20 ~ 15:00 수 13:40 ~ 14:20
지도요일	월 / 수	지도기간	2021. 10. 4. ~ 2021. 10. 27.
지도목표	도 자리와 솔 자리를 정확히 안다.		
차시별 지도 계획			
일자	주제	학습내용	비고 [준비물]
10/4 (월)	대체 공휴일		
10/6 (수)	도 자리와 솔 자리	- 도 자리와 솔 자리를 정확히 알기 - 곡 연습 : 숲속의 샘터	피아노 교재 이론교재
10/11 (월)	대체 공휴일		
10/13 (수)	도 자리와 솔 자리 응용	- 도 자리 솔 자리 이동 연습 - 곡 연습 : 굴속 아기곰	피아노 교재 이론교재
10/18 (월)	6도 음정 연습	- 6도 가락 음정 - 양손 도, 라, 도, 라 연습 - 양손 시, 솔, 시, 솔 연습	피아노 교재 이론교재
10/20 (수)	덧줄과 덧 칸	- 덧줄과 덧칸 그리기 - 아래 덧줄과 덧칸, 위 덧줄과 덧칸 게임을 익히기 - 곡 연습 : 런던 다리	피아노 교재 이론교재
10/25 (월)	여러 손의 자리 연습	- 도레미파 솔라시도 자리 이동하며 손의 자리 연습 - 스케일 연습	피아노 교재 이론교재
10/27 (수)	8분음표 응용	- 8분음표로 쪼개진 곡 연습 - 곡 연습 :무슨 말일까?	피아노 교재 이론교재


방과후학교 (10)월 지도 계획서-3

강좌명	방과후학교 (피아노)부	지도강사	박 효 선 박효선
대상	고급	지도시간	월 15:10 ~ 15:50 수 14:30 ~ 15:10
지도요일	월 / 수	지도기간	2021. 10. 4. ~ 2021. 10. 27.
지도목표	조성 별 으뜸음을 찾을 수 있다		
차시별 지도 계획			
일자	주제	학습내용	비고 [준비물]
10/4 (월)	대체 공휴일		
10/6 (수)	음악 용어	- D.C.(다카포), D.S.(달세뇨) - Coda(코다), Fine (피네) 정의에 대해 알아보기	피아노 교재 이론교재
10/11 (월)	대체 공휴일		
10/13 (수)	플랫과 샹	- ♭이 붙는 순서에 대해 알아보고 응용 - #이 붙는 순서에 대해 알아보고 응용	피아노 교재 이론교재
10/18 (월)	♭이 붙을 때 으뜸음	- ♭이 붙을 때 으뜸음 찾아보기 - 마지막 ♭이 붙을 때에서 4도 아래가 으뜸음 - 오선에 그려보기	피아노 교재 이론교재
10/20 (수)	#이 붙을 때 으뜸음	- #이 붙을 때 으뜸음 찾아보기 - 마지막 #이 붙을 때에서 2도 위가 으뜸음 - 오선에 그려보기	피아노 교재 이론교재
10/25 (월)	나란한조	- 같은 조표를 사용하는 나란한조 - 장조와 단조의 으뜸음 찾기	피아노 교재 이론교재
10/27 (수)	시대별 음악가 바로크 시대	- 서양음악의 시대에 대해 알기 - 바로크 시대에 대해 알기	피아노 교재 이론교재


방과후학교 (10)월 지도 계획서-1

강좌명	방과후학교 (한자)부	지도강사	노 연 미 	
대상	기초부수 (1~2) 학년	지도시간	목	13:30 ~ 14:10
			금	12:50 ~ 13:30
지도요일	목 / 금	지도기간	2021. 10. 1. ~ 10. 29.	
지도목표	당일 배우게 될 기초 '부수 한자' 읽기와 쓰기를 스스로 학습한다.			
차시별 지도 계획				
일자	주제	학습내용	비고 [준비물]	
10/1 (금)	부수 학습 (214자/총 17획)	- 한자의 부수에 대한 훈과 음에 대한 설명과 읽고 쓰기 (7획 부수)	※ 부수 자료	
10/7 (목)	부수 학습 (214자/총 17획)	- 한자의 부수에 대한 훈과 음에 대한 설명과 읽고 쓰기 (7획 부수)		
10/8 (금)		- 한자의 부수에 대한 훈과 음에 대한 설명과 읽고 쓰기 (7획 부수)		
10/14 (목)	부수 학습 (214자/총 17획)	- 한자의 부수에 대한 훈과 음에 대한 설명과 읽고 쓰기 (8획 부수)	※ 부수 한자 코팅지	
10/15 (금)		- 한자의 부수에 대한 훈과 음에 대한 설명과 읽고 쓰기 (8획 부수)		
10/21 (목)	부수 학습 (214자/총 17획)	- 한자의 부수에 대한 훈과 음에 대한 설명과 읽고 쓰기 (8획 부수)	※ 한자 공책	
10/22 (금)		- 한자의 부수에 대한 훈과 음에 대한 설명과 읽고 쓰기 (8획 부수)		
10/28 (목)	부수 학습 (214자/총 17획)	- 한자의 부수에 대한 훈과 음에 대한 설명과 읽고 쓰기 (9획 부수)		
10/29 (금)		- 한자의 부수에 대한 훈과 음에 대한 설명과 읽고 쓰기 (9획 부수)		


방과후학교 (10)월 지도 계획서 -2

강좌명	방과후학교 (한자)부	지도강사	노 연 미 	
대상	기초부수 (3~4) 학년	지도시간	목	14:20 ~ 15:00
			금	13:40 ~ 14:20
지도요일	목 / 금	지도기간	2021. 10. 2 ~ 10. 30	
지도목표	당일 배우게 될 기초 '부수한자' 읽기와 쓰기를 스스로 학습한다.			
차시별 지도 계획				
일자	주제	학습내용	비고 [준비물]	
10/1 (금)	부수 학습 (214자/총 17획)	- 한자의 부수에 대한 훈과 음에 대한 설명과 읽고 쓰기 (10획 부수)	※ 부수 자료	
10/7 (목)	부수 학습 (214자/총 17획)	- 한자의 부수에 대한 훈과 음에 대한 설명과 읽고 쓰기 (10~11획 부수)		
10/8 (금)		- 한자의 부수에 대한 훈과 음에 대한 설명과 읽고 쓰기 (11획 부수)		
10/14 (목)	부수 학습 (214자/총 17획)	- 한자의 부수에 대한 훈과 음에 대한 설명과 읽고 쓰기 (11획 부수)	※ 부수 한자 코팅지	
10/15 (금)		- 한자의 부수에 대한 훈과 음에 대한 설명과 읽고 쓰기 (12획 부수)		
10/21 (목)	부수 학습 (214자/총 17획)	- 한자의 부수에 대한 훈과 음에 대한 설명과 읽고 쓰기 (13획 부수)		
10/22 (금)		- 한자의 부수에 대한 훈과 음에 대한 설명과 읽고 쓰기 (14~15획 부수)		
10/28 (목)	부수 학습 (214자/총 17획)	- 한자의 부수에 대한 훈과 음에 대한 설명과 읽고 쓰기 (16~17획 부수)		
10/29 (금)		- 부수 마무리 학습 (1~17획)		

방과후학교 (10)월 지도 계획서 -3

강좌명	방과후학교 (한자)부	지도강사	노 연 미 	
대상	한자 급수 (3~4) 학년	지도시간	목	15:10 ~ 15:50
			금	14:30 ~ 15:10
지도요일	목 / 금	지도기간	2021. 10. 2 ~ 10. 30	
지도목표	당일 배우게 될 '급수 한자(준5급/5급/준4급)'의 읽기와 쓰기를 스스로 학습한다.			
차시별 지도 계획				
일자	주제	학습내용	비고 [준비물]	
10/1 (금)	학생 개인 수준별 한자 급수의 개별한자 학습	- 개별한자에 대한 설명과 읽고 쓰며 외우기 - 고사성어 외우기 - 배운 한자를 한자 카드로 확인 학습	※ 한자 급수 교재와 카드 - 준5급 - 5급 - 준4급	
10/7 (목)		- 개별한자에 대한 설명과 읽고 쓰며 외우기 - 고사성어 외우기 - 배운 한자를 한자 카드로 확인 학습		
10/8 (금)		- 개별한자에 대한 설명과 읽고 쓰며 외우기 - 고사성어 외우기 - 배운 한자를 한자 카드로 확인 학습		
10/14 (목)		- 개별한자에 대한 설명과 읽고 쓰며 외우기 - 고사성어 외우기 - 배운 한자를 한자 카드로 확인 학습		
10/15 (금)		- 준5급 (100자) - 5급 (250자)	※ 한자 공책	
10/21 (목)		- 준4급 (400자)		
10/22 (금)		- 개별한자에 대한 설명과 읽고 쓰며 외우기 - 고사성어 외우기 - 배운 한자를 한자 카드로 확인 학습		
10/28 (목)		- 개별한자에 대한 설명과 읽고 쓰며 외우기 - 고사성어 외우기 - 배운 한자를 한자 카드로 확인 학습		
10/29 (금)		- 개별한자에 대한 설명과 읽고 쓰며 외우기 - 고사성어 외우기 - 배운 한자를 한자 카드로 확인 학습		

방과후학교 (10)월 지도 계획서 -4

강좌명	방과후학교 (한자)부	지도강사	노 연 미 	
대상	한자 급수 (5~6) 학년	지도시간	목	16:00 ~ 16:40
			금	15:20 ~ 16:00
지도요일	목 / 금	지도기간	2021. 10. 2 ~ 10. 30	
지도목표	당일 배우게 될 '급수 한자(준5급/5급/준4급/4급)'의 읽기와 쓰기를 스스로 학습한다.			
차시별 지도 계획				
일자	주제	학습내용	비고 [준비물]	
10/1 (금)	학생 개인 수준별 한자 급수의 개별한자 학습	- 개별한자에 대한 설명과 읽고 쓰며 외우기 - 고사성어 외우기 - 배운 한자를 한자 카드로 확인 학습	※ 한자 급수 교재와 카드 - 준5급 - 5급 - 준4급 - 4급	
10/7 (목)		- 개별한자에 대한 설명과 읽고 쓰며 외우기 - 고사성어 외우기 - 배운 한자를 한자 카드로 확인 학습		
10/8 (금)		- 개별한자에 대한 설명과 읽고 쓰며 외우기 - 고사성어 외우기 - 배운 한자를 한자 카드로 확인 학습		
10/14 (목)		- 개별한자에 대한 설명과 읽고 쓰며 외우기 - 고사성어 외우기 - 배운 한자를 한자 카드로 확인 학습		
10/15 (금)		- 준5급 (100자) - 5급 (250자)	※ 한자 공책	
10/21 (목)		- 준4급 (400자)		
10/22 (금)		- 4급 (600자)		
10/28 (목)		- 개별한자에 대한 설명과 읽고 쓰며 외우기 - 고사성어 외우기 - 배운 한자를 한자 카드로 확인 학습		
10/29 (금)		- 개별한자에 대한 설명과 읽고 쓰며 외우기 - 고사성어 외우기 - 배운 한자를 한자 카드로 확인 학습		