



# 방과후학교 ( 1 )월 지도 계획서

강좌명	방과후학교 ( 방송댄스 )부	지도강사	한은결 <span>한은결</span>
대상	( 1~6 ) 학년	지도시간	1부: 9:00 ~ 9:40 / 2부: 9:50 ~ 10:20 3부: 10:30 ~ 11:20
지도요일	수 / 금	지도기간	2024.1.3.~1.31.
지도목표	움츠러든 몸을 움직여 건강한 신체활동과 춤을 통한 활발한 대인관계 대화법을 안다.		
차시별 지도 계획			
일자	주제	학습내용	비고 [준비물]
1/3 (수)	기초 스트레칭 및 워밍업 후 최신 방송 댄스 안무	- 신체 발달에 좋은 스트레칭을 통하여 몸을 편안하게 만들고 몸의 근육을 풀어준 뒤 수업 진행 - 아이브: Off The Record	
1/5 (금)	기초 스트레칭 및 워밍업 후 최신 방송 댄스 안무	- 신체 발달에 좋은 스트레칭을 통하여 몸을 편안하게 만들고 몸의 근육을 풀어준 뒤 수업 진행 - 아이브: Off The Record	
1/10 (수)	기초 스트레칭 및 워밍업 후 최신 방송 댄스 안무	- 신체 발달에 좋은 스트레칭을 통하여 몸을 편안하게 만들고 몸의 근육을 풀어준 뒤 수업 진행 - 아이브: Off The Record	
1/12 (금)	기초 스트레칭 및 워밍업 후 최신 방송 댄스 안무	- 신체 발달에 좋은 스트레칭을 통하여 몸을 편안하게 만들고 몸의 근육을 풀어준 뒤 수업 진행 - 아이브: Off The Record	
1/17 (수)	기초 스트레칭 및 워밍업 후 최신 방송 댄스 안무	- 신체 발달에 좋은 스트레칭을 통하여 몸을 편안하게 만들고 몸의 근육을 풀어준 뒤 수업 진행 - 아이브: Off The Record	
1/19 (금)	기초 스트레칭 및 워밍업 후 최신 방송 댄스 안무	- 신체 발달에 좋은 스트레칭을 통하여 몸을 편안하게 만들고 몸의 근육을 풀어준 뒤 수업 진행 - 아이브: Off The Record	
1/24 (수)	기초 스트레칭 및 워밍업 후 최신 방송 댄스 안무	- 신체 발달에 좋은 스트레칭을 통하여 몸을 편안하게 만들고 몸의 근육을 풀어준 뒤 수업 진행 - 아이브: Off The Record	
1/26 (금)	기초 스트레칭 및 워밍업 후 최신 방송 댄스 안무	- 신체 발달에 좋은 스트레칭을 통하여 몸을 편안하게 만들고 몸의 근육을 풀어준 뒤 수업 진행 - 아이브: Off The Record	
1/31 (수)	기초 스트레칭 및 워밍업 후 최신 방송 댄스 안무	- 신체 발달에 좋은 스트레칭을 통하여 몸을 편안하게 만들고 몸의 근육을 풀어준 뒤 수업 진행 - 아이브: Off The Record	


# 방과후학교 ( 1 )월 지도 계획서-1

강좌명	방과후학교 (독서논술)부	지도강사	심미경	
대상	( 1~2 ) 학년	지도시간	9:00 ~ 9:40	
지도요일	수 / 목	지도기간	2024.1.3.~1.31.	
지도목표	책을 읽는 즐거움을 알 수 있다.			
차시별 지도 계획				
일자	주제	학습내용	비고 [준비물]	
1/3 (수)	독후감 쓰기 '역사연극' 「개로왕」	- 「개로왕을 함께 읽기 - 중심 내용 익히고 생각 나누기 - 인상적인 장면과 생각 정리하기	동화책, 활동지	
1/4 (목)		- 줄거리를 빈칸 메우기 활동지에 써 보기 - 연극 대본을 보고 역할 정해 연극 하기		
1/10 (수)	생활문 「여름 이야기」	- 여름방학에 있었던 이야기 나누기 - 생활문의 특징에 맞게 내용 정리하여 쓰기	활동지	
1/11 (목)	신문활용교육 '신비로운 자연'	- 기사 내용을 읽으며 생각 나누기 - 내용을 정리하고 생각 쓰기		
1/17 (수)	환경 이야기 '플라스틱 지구'	- 활동지를 보며 이야기 나누기 - 인상적인 내용과 생각 정리하기	활동지	
1/18 (목)		- 일회용품 사용의 장단점 나누기 - 내가 할 수 있는 환경 지키기 방법 정리, 발표하기		
1/24 (수)	사자성어와 어휘력	-여러 가지 사자성어 뜻 알고 활용하기 - 어휘력 키우는 십자풀이	활동지	
1/25 (목)		- 생각 만들기 방법 배우기 - 같은 생각, 다른 생각 찾기		
1/31 (수)	이집트 이야기	- 국기와 언어, 기후의 특징을 알기 - 이집트의 문화에 대해 정리하기	동화책, 활동지	


## 방과후학교 ( 12 )월 지도 계획서-2

강좌명	방과후학교 (독서논술)부	지도강사	심미경	
대상	( 3~4 ) 학년	지도시간	9:50 ~ 10:30	
지도요일	수 / 목	지도기간	2024.1.3.~1.31.	
지도목표	책을 읽는 즐거움을 알 수 있다.			
차시별 지도 계획				
일자	주제	학습내용	비고 [준비물]	
1/3 (수)	독후감 쓰기 '역사연극' 「연개소문」	- 「연개소문」을 함께 읽기 - 중심 내용 익히고 생각 나누기 - 인상적인 장면과 생각 정리하기	동화책, 활동지	
1/4 (목)		- 줄거리를 빈칸 메우기 활동지에 써 보기 - 연극 대본을 보고 역할 정해 연극 하기		
1/10 (수)	독후감 쓰기 '역사논술' 「선덕여왕」	- 「선덕여왕」을 함께 읽기 - 중심 내용 익히고 생각 나누기 - 인상적인 장면과 생각 정리하기	활동지	
1/11 (목)	독후감 쓰기 '역사논술' 「김유신과 문희」	- 「김유신과 문희」을 함께 읽기 - 중심 내용 익히고 생각 나누기 - 인상적인 장면과 생각 정리하기		
1/17 (수)	환경이야기 '플라스틱 지구'	- 활동지를 보며 이야기 나누기 - 인상적인 내용과 생각 정리하기	활동지	
1/18 (목)		- 일회용품 사용의 장단점 나누기 - 내가 할 수 있는 환경 지키기 방법 정리, 발표하기		
1/24 (수)	독후감 쓰기 '역사논술' 「견훤과 궁예」	- 「견훤과 궁예」을 함께 읽기 - 중심 내용 익히고 생각 나누기 - 인상적인 장면과 생각 정리하기	활동지	
1/25 (목)		- 내가 만일 견훤이었다면 생각 나누기 - 내가 만일 궁예였다면 생각 나누기		
1/31 (수)	이집트 이야기	- 국기와 언어, 기후의 특징을 알기 - 이집트의 문화에 대해 정리하기	동화책, 활동지	


# 방과후학교 ( 1 )월 지도 계획서-3

강좌명	방과후학교 (독서논술)부	지도강사	심미경	
대상	( 5~6 ) 학년	지도시간	10:40 ~ 11:20	
지도요일	수 / 목	지도기간	2024.1.3.~1.31.	
지도목표	책을 읽는 즐거움을 알 수 있다.			
차시별 지도 계획				
일자	주제	학습내용	비고 [준비물]	
1/3 (수)	독후감 쓰기 '역사논술' 「김춘추」	- 「김춘추」를 함께 읽기 - 중심 내용 익히고 생각 나누기 - 인상적인 장면과 생각 정리하기	동화책, 활동지	
1/4 (목)		- 줄거리를 빈칸 메우기 활동지에 써 보기 - 신분과 능력에 대한 나의생각 글쓰기		
1/10 (수)	독후감 쓰기 '역사논술' 「선덕여왕」	- 「선덕여왕」을 함께 읽기 - 중심 내용 익히고 생각 나누기 - 인상적인 장면과 생각 정리하기	활동지	
1/11 (목)	독후감 쓰기 '역사논술' 「김유신과 문희」	- 「김유신과 문희」을 함께 읽기 - 중심 내용 익히고 생각 나누기 - 인상적인 장면과 생각 정리하기		
1/17 (수)	환경 이야기 '플라스틱 지구'	- 활동지를 보며 이야기 나누기 - 인상적인 내용과 생각 정리하기	활동지	
1/18 (목)		- 일회용품 사용의 장단점 나누기 - 내가 할 수 있는 환경 지키기 방법 정리, 발표하기		
1/24 (수)	독후감 쓰기 '역사논술' 「만장 일치와 다수결」	- 「만장일치와 다수결」을 함께 읽기 - 만장일치 제도의 장단점 정리하기 - 다수결 원칙의 장단점 정리하기	활동지	
1/25 (목)		- 현대 사회의 의사 결정 방법 의견 나누기 - 가장 바람직한 의사 결정 방법 제시하기		
1/31 (수)	이집트 이야기	- 국기와 언어, 기후의 특징을 알기 - 이집트의 문화에 대해 정리하기	동화책, 활동지	


# 방과후학교 ( 1 )월 지도 계획서-1

강좌명	방과후학교 (로봇과학1)부	지도강사	이 혜 련 
대상	( 1~2 ) 학년	지도시간	9:00~9:40
지도요일	화 / 목	지도기간	2024.1.2.~1.30.
지도목표	로봇 작동과 관련한 과학의 원리를 이해하고 여러 과학이론을 경험하게 하며, 직접 로봇을 제작하고 프로그램을 직접 작성, 작동시킴으로써, 학생들의 공간개념, 창의력, 응용력, 문제해결 능력 등의 기초과학탐구능력을 배양하고, 로봇에 대한 관심을 키우며, 기초 과학 이론과 전기이론, 컴퓨터 프로그래밍을 이해하고 사용하게 한다.		
차시별 지도 계획			
일자	주제	학습내용	비고 [준비물]
1/2 (화)	휴머노이드	- 휴머노이드의 특징을 알고 인간형 로봇 만들어 보기	워크북 로보키트
1/4 (목)	인간형 로봇	- 모터를 이용하여 인간형 로봇 움직이기 - 반환점 빨리 돌아오기 시합	로보키트
1/9 (화)	2족 주행 로봇	- 2족 주행 로봇 제작하기 - 크랭크 구조를 이용하여 로봇팔 움직이기	로보키트 워크북
1/11 (목)	펭귄 쇼 1	- 펭귄 쇼 제작하기	로보키트 워크북
1/16 (화)	펭귄 쇼 2	- 시간흐름 제어를 통해 펭귄 움직이기	ppt, 워크북
1/18 (목)	감속기어	- 감속기어 배우기 - 감속기어의 속도 변화와 힘 변화	ppt
1/23 (화)	soccer tank 1	- 감속기어를 이용한 축구 로봇 만들기	MRT 교재 로보키트
1/25 (목)	soccer tank 2	- 감속기어와 체인 사용 시 로봇의 진행 방향 찾기	MRT 교재 로보키트
1/30 (화)	soccer tank 3	- 축구 로봇 경기 규칙을 적용하여 팀별 로봇 축구 시합	로보키트


# 방과후학교 ( 1 )월 지도 계획서-2

강좌명	방과후학교 (로봇과학2)부	지도강사	이 혜 련 
대상	( 1~6 ) 학년	지도시간	9:50 ~ 10:30
지도요일	화 / 목	지도기간	2024.1.2.~1.30.
지도목표	로봇 작동과 관련한 과학의 원리를 이해하고 여러 과학이론을 경험하게 하며, 직접 로봇을 제작하고 프로그램을 직접 작성, 작동시킴으로써, 학생들의 공간개념, 창의력, 응용력, 문제해결 능력 등의 기초 과학 탐구 능력을 배양하고, 로봇에 대한 관심을 키우며, 기초 과학 이론과 전기이론, 컴퓨터 프로그래밍을 이해하고 사용하게 한다.		
차시별 지도 계획			
일자	주제	학습내용	비고 [준비물]
1/2 (화)	불도저1	- 서보모터를 이용하여 불도저의 버킷 만들기	MRT 교재 로봇키트
1/4 (목)	불도저1 제작	- 불도저 제작	MRT 교재 로봇키트
1/9 (화)	불도저1 제작	- 불도저를 이용하여 물건 옮기기	MRT 교재 로봇키트
1/11 (목)	덤프트럭 제작 1	- 감속기어 사용에 따른 힘의 변화 알기	MRT 교재 로봇키트
1/16 (화)	덤프트럭 제작 2	- 감속기어를 이용한 덤프트럭 제작	MRT 교재 로봇키트
1/18 (목)	덤프트럭 제작 3	- 서보모터를 사용하여 적재함 만들기	MRT 교재 로봇키트
1/23 (화)	덤프트럭	- 불도저와 덤프트럭을 이용하여 물건 옮기기	MRT 교재 로봇키트
1/25 (목)	집게 로봇 1	- 기어의 동력 전달 원리와 서보모터를 이용한 집게 제작	MRT 교재 로봇키트
1/30 (화)	집게 로봇 2	- 집게 로봇 제작	MRT 교재 로봇키트

# 방과후학교 ( 1 )월 지도 계획서-3


강좌명	방과후학교 (로봇과학3)부	지도강사	이 혜 련 
대상	( 1~6 ) 학년	지도시간	10:40~11:20
지도요일	화 / 목	지도기간	2024.1.2.~1.30.
지도목표	로봇 작동과 관련한 과학의 원리를 이해하고 여러 과학이론을 경험하게 하며, 직접 로봇을 제작하고 프로그램을 직접 작성, 작동시킴으로써, 학생들의 공간개념, 창의력, 응용력, 문제해결 능력 등의 기초 과학 탐구 능력을 배양하고, 로봇에 대한 관심을 키우며, 기초 과학 이론과 전기이론, 컴퓨터 프로그래밍을 이해하고 사용하게 한다.		
차시별 지도 계획			
일자	주제	학습내용	비고 [준비물]
1/2 (화)	휴머노이드	- 휴머노이드의 특징을 알고 인간형 로봇 만들어 보기	워크북 로보키트
1/4 (목)	인간형 로봇	- 모터를 이용하여 인간형 로봇 움직이기 - 반환점 빨리 돌아오기 시합	로보키트
1/9 (화)	2족 주행 로봇	- 2족 주행 로봇 제작하기 - 크랭크 구조를 이용하여 로봇팔 움직이기	로보키트 워크북
1/11 (목)	펭귄 쇼 1	- 펭귄 쇼 제작하기	로보키트 워크북
1/16 (화)	펭귄 쇼 2	- 시간흐름 제어를 통해 펭귄 움직이기	ppt, 워크북
1/18 (목)	감속기어	- 감속기어 배우기 - 감속기어의 속도 변화와 힘 변화	ppt
1/23 (화)	soccer tank 1	- 감속기어를 이용한 축구 로봇 만들기	MRT 교재 로보키트
1/25 (목)	soccer tank 2	- 감속기어와 체인 사용 시 로봇의 진행 방향 찾기	MRT 교재 로보키트
1/30 (화)	soccer tank 3	- 축구 로봇 경기 규칙을 적용하여 팀별 로봇 축구 시합	로보키트

# 방과후학교 ( 1 )월 지도 계획서-4

강좌명	방과후학교 (로봇과학4)부	지도강사	이 혜 련 
대상	( 1~6 ) 학년	지도시간	11:30~12:10
지도요일	화 / 목	지도기간	2024.1.2.~1.30.
지도목표	로봇 작동과 관련한 과학의 원리를 이해하고 여러 과학이론을 경험하게 하며, 직접 로봇을 제작하고 프로그램을 직접 작성, 작동시킴으로써, 학생들의 공간개념, 창의력, 응용력, 문제해결 능력 등의 기초 과학 탐구 능력을 배양하고, 로봇에 대한 관심을 키우며, 기초 과학 이론과 전기이론, 컴퓨터 프로그래밍을 이해하고 사용하게 한다.		
차시별 지도 계획			
일자	주제	학습내용	비고 [준비물]
1/2 (화)	드랍 체커 만들기 2	- 낭떠러지 감지 로봇 만들기 2	MRT 교재 로보키트
1/4 (목)	개구리 봇	- 모터의 회전력을 이용한 개구리봇 제작	로보키트 워크북
1/9 (화)	개구리 봇 시합하기	- 마찰력을 이용한 점프 기능을 추가하여 개구리봇 시합하기	로봇키트
1/11 (목)	비행기 만들기 1	- 프로펠러의 움직임을 이용한 경비행기 만들기	로봇키트
1/16 (화)	비행기 만들기 2	- on/off 기능을 이용한 프로펠러 움직이기	로보키트 워크북
1/18 (목)	on/off 기능	- 터치 센서의 작동 원리, 터치센서의 사용 예시 알기 - 터치 센서를 이용한 전원장치 만들기	ppt,MRT 교재 로보키트
1/23 (화)	선풍기 만들기 1	- 다양한 선풍기 모양을 관찰, 자신만의 선풍기 만들기	로보키트
1/25 (목)	선풍기 만들기 2	- 교재의 선풍기를 만들고 기어를 이용하여 속도 변화시키기	워크북 로보키트
1/30 (화)	인간형 로봇	- 인간 로봇의 종류와 특징 알기	동영상, ppt 워크북



# 방과후학교 ( 1 )월 지도 계획서

강좌명	방과후학교 ( 미술 )부	지도강사	김지예 
대상	( 1~3 ) 학년	지도시간	1부: 9:00 ~ 9:40 / 2부: 9:50 ~ 10:20 3부: 10:30 ~ 11:20 / 4부: 11:30~12:10
지도요일	월 / 수	지도기간	2024. 1. 2. ~ 1. 30.
지도목표	색이 변하는 자연스러운 그라데이션의 방법을 익히고 사람의 다양한 동작을 표현해 볼 수 있다.		
차시별 지도 계획			
일자	주제	학습내용	비고 [준비물]
1/1 (월)	법정공휴일(신정)		
1/3 (수)	2024년 용 캐릭터 그리기	- 2024년 해의 용 캐릭터를 창작해서 그려보기	미술도구
1/8 (월)	해돋이 풍경 1	- 바다에서 떠오르는 해돋이의 풍경 모습을 그려보기	미술도구
1/10 (수)	해돋이 풍경 2	- 떠오르는 해돋이를 보면서 소원 비는 사람들의 모습과 하늘이 따뜻하게 변하는 색감 표현하기	미술도구
1/15 (월)	토끼 저금통 디자인하기 1	- 토끼모형에 아크릴물감으로 디자인 해보기	토끼저금통, 아크릴물감
1/17 (수)	토끼 저금통 디자인하기 2	- 토끼모형에 아크릴물감으로 디자인해보기	토끼저금통, 아크릴물감
1/22 (월)	붕어빵 가게 1	- 붕어빵가게에서 붕어빵을 먹고 있는 모습 확대해서 그려보기	미술도구
1/24 (수)	붕어빵 가게 2	- 색칠하여 완성하기	미술도구
1/29 (월)	영화 포스터-엘리멘탈 1	- 엘리멘탈 주인공의 대비되는 색감을 표현해보기	미술도구
1/31 (수)	영화 포스터-엘리멘탈 2	- 색칠하여 완성해보기	미술도구

# 방과후학교 ( 1 )월 지도 계획서-1

강좌명	방과후학교 (바이올린)부	지도강사	김혜진 김혜진
대상	초급	지도시간	1부: 9:00 ~ 9:40 / 2부: 9:50 ~ 10:20 3부: 10:30 ~ 11:20 / 4부: 11:30~12:10
지도요일	화 / 금	지도기간	2024.1.2.~1.30.
지도목표	바이올린에 활용되는 기호를 알아보고 그 기호에 따라 활의 방향을 맞춰 연주할 수 있다.		
차시별 지도 계획			
일자	주제	학습내용	비고 [준비물]
1/2 (화)	d 현과 a 현 이동 연습 1	- 정확한 음정 연습	바이올린, 교재
1/5 (금)	d 현과 a 현 이동 연습 2	- 활과 줄을 넘길 때 운지를 정확히 하고 안정감 있는 소리를 낼 수 있도록 반복적 연습이 필요	
1/9 (화)	바이올린에 사용되는 활 기호 알기	- V=UP - □=DOWN 등 활의 움직임 방향을 알아봄	
1/12 (금)	피아노 반주	- 피아노 반주에 맞춰 박자감을 익히고 곡의 분위기를 살려 연주	
1/16 (화)	리듬♪♪♪과 리듬♪♪	- 말 리듬을 만들어 비슷하지만 서로 다른 리듬의 차이를 알아보고 익히기	
1/19 (금)	연습곡	- 반복되는 리듬이 사용되는 연습곡 익히기	
1/23 (화)	나는 눈이 좋아서 1	- 연습곡의 계이름 알아보고 리듬 익히기	
1/26 (금)	나는 눈이 좋아서 2	- 활 소리를 고르고 안정감 있게 내도록 지도하기	
1/30 (화)	나는 눈이 좋아서 3	- 당김음 리듬에 유의하고 노래의 분위기를 살려 리듬감 있게 연습하기.	


# 방과후학교 ( 1 )월 지도 계획서-2

강좌명	방과후학교 (바이올린)부	지도강사	김혜진 김혜진
대상	중급	지도시간	1부: 9:00 ~ 9:40 / 2부: 9:50 ~ 10:20 3부: 10:30 ~ 11:20 / 4부: 11:30~12:10
지도요일	화 / 금	지도기간	2024.1.2.~1.30.
지도목표	4분의 3박자 리듬 젓가락 행진곡을 배워본다.		
차시별 지도 계획			
일자	주제	학습내용	비고 [준비물]
1/2 (화)	젓가락 행진곡 1	- A 파트 게이름 살펴보고 연주	바이올린, 교재
1/5 (금)	젓가락 행진곡 2	- #(한 개)일 때 운지 변화와 음정에 유의한다.	
1/9 (화)	젓가락 행진곡 3	- 3박자 리듬+음정+악센트를 지켜 연습	
1/12 (금)	피아노 반주	- 피아노 반주에 맞춰 합주해 보기	
1/16 (화)	반복 리듬 ♪♪♪과 리듬 ♪♪♪	- 서로 다른 리듬의 차이를 알아보고 익히기	
1/19 (금)	연습곡	- 반복되는 리듬이 사용되는 연습곡 익히기	
1/23 (화)	못갓춘마디가 있는 곡 연주	- 못갓춘마디가 있는 곡을 피아노 반주에 맞춰 연주해 보기.	
1/26 (금)	악보 기호 1	- V=UP, ▢=DOWN, ♯와 ♭, %와 D.S 표시 찾기	
1/30 (화)	악보 기호 2	- 기호를 보고 악보 연주 방향을 알고 연주하기	

# 방과후학교 ( 1 )월 지도 계획서-3

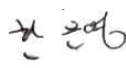
강좌명	방과후학교 (바이올린)부	지도강사	김혜진 김혜진
대상	고급	지도시간	1부: 9:00 ~ 9:40 / 2부: 9:50 ~ 10:20 3부: 10:30 ~ 11:20 / 4부: 11:30~12:10
지도요일	화 / 금	지도기간	2024.1.2.~1.30.
지도목표	연습곡을 활용하여 반음정씩 내리는 b음을 익힌다.		
차시별 지도 계획			
일자	주제	학습내용	비고 [준비물]
1/2 (화)	b(시 플랫) 1	- 반음 내림음을 알고 왼손 검지 모양에 유의	바이올린, 교재
1/5 (금)	b(시 플랫) 2	- 1번 검지가 제자리 위치에서 유연하게 플랫 음정을 찾을 수 있도록 움직여 보기	
1/9 (화)	2분의 1 포지션	- 1 포지션에서 2분의 1 포지션으로 위치가 변경될 때 음정의 변화는 없으나 손가락의 운지 번호가 달라짐을 이해하기	
1/12 (금)	b곡의 연습	- 연습곡을 통하여 시 플랫 위치를 익히기	
1/16 (화)	화이트 크리스마스 1	- 시 플랫+솔#+b자리 찾기	
1/19 (금)	화이트 크리스마스 2	- 느린 곡의 활 쓰기 [충분한 압력으로 일정한 속도]	
1/23 (화)	화이트 크리스마스 3	- 곡의 분위기 살려 연주하기	
1/26 (금)	악보 기호 1	- % 와 D.S.표시 찾기 - ㉸와 D.C 찾기	
1/30 (화)	악보 기호 2	- 여러 가지로 섞여 있는 악보 기호를 따라 연주	

# 방과후학교 ( 1 )월 지도 계획서


강좌명	방과후학교 ( 바둑 )부	지도강사	신 유 경 
대상	( 1~6 ) 학년	지도시간	1부: 13:00~13:40 / 2부:13:50~14:30 3부:14:40~15:20 / 4부: 15:30~16:10
지도요일	수 / 금	지도기간	2024.1.3. ~1.31.
지도목표	바둑에 대한 기초를 다져 바둑을 둘 수 있다는 성취감을 느끼게 한다.		
차시별 지도 계획			
일자	주제	학습내용	비고 [준비물]
1/3 (수)	잘못둔 수 혼내주기 1	- 상대방이 단점을 보완하지 않았을 때 응징할 수 있다.	
1/5 (금)	잘못둔 수 혼내주기 2	- 상대방이 단점을 보완하지 않았을 때 응징할 수 있다.	
1/10 (수)	사활 1	- 돌이 완벽한 두 집을 만들어 공격당하지 않도록 한다.	
1/12 (금)	사활 2	- 돌이 완벽한 두 집을 만들어 공격당하지 않도록 한다.	
1/17 (수)	바둑 격언 1	- 중앙으로 한 칸 뒀에 약수 없다. [일립이전, 이립삼전]	
1/19 (금)	바둑 격언 2	- 중앙으로 한 칸 뒀에 약수 없다. [일립이전, 이립삼전]	
1/24 (수)	수상전 1	- 유가무가, 먹여쳐 수 줄이기 수상전	
1/26 (금)	수상전 2	- 유가무가, 먹여쳐 수 줄이기 수상전	
1/31 (수)	팀전	- 두 팀으로 나누어 단체전 바둑 두기	

\*\*\*바둑은 수준별 개인별 지도입니다. 개인의 기력차에 따라 지도내용은 달라질 수 있습니다.

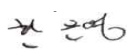
# 방과후학교 ( 1 )월 지도 계획서-1

강좌명	방과후학교 ( 수학 )부	지도강사	한 은 영 
대상	( 1 ) 학년	지도시간	9:00 ~ 9:40
지도요일	월 / 수	지도기간	2024. 1.2.~ 1.30.
지도목표	시계를 읽을 수 있으며 여러 가지 규칙을 찾을 수 있다.		
차시별 지도 계획			
일자	주제	학습내용	비고 [준비물]
1/1 (월)	법정공휴일(신정)		
1/3 (수)	덧셈과 뺄셈(2)	- 4단원 정리	교재 및 필기도구
1/8 (월)	시계 보기와 규칙 찾기 1	- 몇 시 알아보기	교재 및 필기도구
1/10 (수)	시계 보기와 규칙 찾기 2	- 몇 시 30분 알아보기	교재 및 필기도구
1/15 (월)	시계 보기와 규칙 찾기 3	- 규칙 찾고 말해보기	교재 및 필기도구
1/17 (수)	시계 보기와 규칙 찾기 4	- 규칙 찾아 여러 가지 방법으로 나타내기	교재 및 필기도구
1/22 (월)	시계 보기와 규칙 찾기 5	- 규칙 만들어 무늬 꾸며보기	교재 및 필기도구
1/24 (수)	시계 보기와 규칙 찾기 6	- 수 배열에서 규칙 찾기	교재 및 필기도구
1/29 (월)	시계 보기와 규칙 찾기 7	- 수 배열표에서 규칙 찾아보기	교재 및 필기도구
1/31 (수)	시계 보기와 규칙 찾기 8	-5단원 정리	교재 및 필기도구

# 방과후학교 ( 1 )월 지도 계획서-2


강좌명	방과후학교 ( 수학 )부	지도강사	한 은 영 
대상	( 2 ) 학년	지도시간	9:00 ~ 9:40
지도요일	월 / 수	지도기간	2024. 1.2.~ 1.30.
지도목표	표와 그래프를 보고 읽을 수 있다.		
차시별 지도 계획			
일자	주제	학습내용	비고 [준비물]
1/1 (월)	법정공휴일(신정)		
1/3 (수)	시각과 시간 1	- 여러 가지 방법으로 시각 읽기	교재 및 필기도구
1/8 (월)	시각과 시간 2	- 1시간 알아보기	교재 및 필기도구
1/10 (수)	시각과 시간 3	- 하루의 시간 알아보기	교재 및 필기도구
1/15 (월)	시각과 시간 4	- 달력 알아보기	교재 및 필기도구
1/17 (수)	시각과 시간 5	- 4단원 정리	교재 및 필기도구
1/22 (월)	표와 그래프 1	- 자료를 보고 표로 나타내기	교재 및 필기도구
1/24 (수)	표와 그래프 2	- 자료를 조사하여 표로 나타내기	교재 및 필기도구
1/29 (월)	표와 그래프 3	- 그래프로 나타내기	교재 및 필기도구
1/31 (수)	표와 그래프 4	-표와 그래프의 내용 알아보기	교재 및 필기도구

# 방과후학교 ( 1 )월 지도 계획서-3


강좌명	방과후학교 ( 수학 )부	지도강사	한 은 영 
대상	( 3 ) 학년	지도시간	9:50 ~ 10:30
지도요일	월 / 수	지도기간	2024. 1.2.~ 1.30.
지도목표	들이와 무게에 대해 알 수 있다.		
차시별 지도 계획			
일자	주제	학습내용	비고 [준비물]
1/1 (월)	법정공휴일(신정)		
1/3 (수)	분수 1	- 분모가 같은 분수의 크기 비교하기	교재 및 필기도구
1/8 (월)	분수 2	- 4단원 정리	교재 및 필기도구
1/10 (수)	들이와 무게 1	- 들이 비교하기	교재 및 필기도구
1/15 (월)	들이와 무게 2	- 들이의 단위 알아보기	교재 및 필기도구
1/17 (수)	들이와 무게 3	- 들이를 어림하고 재어보기	교재 및 필기도구
1/22 (월)	들이와 무게 4	- 들이의 덧셈과 뺄셈 하기	교재 및 필기도구
1/24 (수)	들이와 무게 5	- 무게 비교하기	교재 및 필기도구
1/29 (월)	들이와 무게 6	- 무게의 단위 알아보기	교재 및 필기도구
1/31 (수)	들이와 무게 7	- 무게를 어림하고 재어보기	교재 및 필기도구




# 방과후학교 ( 1 )월 지도 계획서-4

강좌명	방과후학교 ( 수학 )부	지도강사	한 은 영 
대상	( 4 ) 학년	지도시간	9:50 ~ 10:30
지도요일	월 / 수	지도기간	2024. 1.2.~ 1.30.
지도목표	꺾은선 그래프에 대해 알 수 있다.		
차시별 지도 계획			
일자	주제	학습내용	비고 [준비물]
1/1 (월)	법정공휴일(신정)		
1/3 (수)	사각형 1	- 평행사변형 알아보기	교재 및 필기도구
1/8 (월)	사각형 2	- 마름모 알아보기	교재 및 필기도구
1/10 (수)	사각형 3	- 여러 가지 사각형 알아보기	교재 및 필기도구
1/15 (월)	사각형 4	- 4단원 정리	교재 및 필기도구
1/17 (수)	꺾은선 그래프 1	- 꺾은선 그래프 알아보기	교재 및 필기도구
1/22 (월)	꺾은선 그래프 2	- 꺾은선 그래프에서 알 수 있는 것 알아보기	교재 및 필기도구
1/24 (수)	꺾은선 그래프 3	- 꺾은선 그래프 그리기	교재 및 필기도구
1/29 (월)	꺾은선 그래프 4	- 꺾은선 그래프 쓰이는 곳 알아보기	교재 및 필기도구
1/31 (수)	꺾은선 그래프 5	- 5단원 정리	교재 및 필기도구

# 방과후학교 ( 1 )월 지도 계획서-5

강좌명	방과후학교 ( 수학 )부	지도강사	한 은 영 
대상	( 5 ) 학년	지도시간	10:40 ~ 11:20
지도요일	월 / 수	지도기간	2024. 1.2.~ 1.30.
지도목표	직육면체에 대해 알 수 있다.		
차시별 지도 계획			
일자	주제	학습내용	비고 [준비물]
1/1 (월)	법정공휴일(신정)		
1/3 (수)	소수의 곱셈 1	- 1보다 큰 소수끼리의 곱셈	교재 및 필기도구
1/8 (월)	소수의 곱셈 2	- 곱의 소수점 위치의 변화 알아보기	교재 및 필기도구
1/10 (수)	소수의 곱셈 3	- 4단원 정리	교재 및 필기도구
1/15 (월)	직육면체 1	- 직사각형 6개로 둘러싸인 도형 알아보기	교재 및 필기도구
1/17 (수)	직육면체 2	- 정사각형 6개로 둘러싸인 도형 알아보기	교재 및 필기도구
1/22 (월)	직육면체 3	- 직육면체의 성질 알아보기	교재 및 필기도구
1/24 (수)	직육면체 4	- 직육면체의 겨냥도 알아보기	교재 및 필기도구
1/29 (월)	직육면체 5	- 정육면체의 전개도 알아보기	교재 및 필기도구
1/31 (수)	직육면체 6	- 직육면체의 전개도 알아보기	교재 및 필기도구

# 방과후학교 ( 1 )월 지도 계획서-6

강좌명	방과후학교 ( 수학 )부	지도강사	한 은 영 
대상	( 6 ) 학년	지도시간	11:30 ~ 12:10
지도요일	월 / 수	지도기간	2024. 1.2.~ 1.30.
지도목표	원의 넓이를 구 할 수 있다.		
차시별 지도 계획			
일자	주제	학습내용	비고 [준비물]
1/1 (월)	법정공휴일(신정)		
1/3 (수)	비례식과 비례배분 1	- 비례배분 해보기	교재 및 필기도구
1/8 (월)	비례식과 비례배분 2	- 4단원 정리	교재 및 필기도구
1/10 (수)	원의 넓이 1	- 원주와 지름의 관계 알아보기	교재 및 필기도구
1/15 (월)	원의 넓이 2	- 원주율 알아보기	교재 및 필기도구
1/17 (수)	원의 넓이 3	- 원주 구하기	교재 및 필기도구
1/22 (월)	원의 넓이 4	- 원의 지름 구하기	교재 및 필기도구
1/24 (수)	원의 넓이 5	- 원의 넓이 어렵해 보기	교재 및 필기도구
1/29 (월)	원의 넓이 6	- 원의 넓이 구하는 방법 알아보기	교재 및 필기도구
1/31 (수)	원의 넓이 7	- 여러 가지 원의 넓이 구하기	교재 및 필기도구

# 방과후학교 ( 1 )월 지도 계획서-1

강좌명	방과후학교 ( 영어 )부	지도강사	최윤정 최/윤정
대상	( 1 ) 학년	지도시간	9:00 ~ 9:40
지도요일	화 / 목	지도기간	2024.1.2 ~ 1.30.
지도목표	Special Winter Holiday Speaking Program - Phonics Basic		
차시별 지도 계획			
1/2 (화)	My ABC Basic Phonics 2	Small letters Big letters Winter Activities /Word Writing Reading Speaking	Teacher Guide Student/ Workbook
1/4 (목)	My ABC Basic Phonics 2	Group Speaking – Write and Speak Flash Cards – Elementary school Winter Activities / Word	Teacher Guide Student/ Workbook
1/9 (화)	My ABC Basic Phonics 2	Write and Speak Color ABC Count Day – Speaking Big Letters and small letters	Teacher Guide Student/ Workbook
1/11 (목)	My ABC Basic Phonics 2	Word Game / Winter Group Speaking – My family Writing Reading Speaking	Teacher Guide Student/ Workbook
1/16 (화)	My ABC Basic Phonics 2	Write and Speak Basic Phonics Words /Flash Cards My Face – My family Special Speaking Program	Teacher Guide Student/ Workbook
1/18 (목)	My ABC Basic Phonics 2	Phonics Basic Words Word Game – Quiz Special Speaking Program	Teacher Guide Student/ Workbook
1/23 (화)	My ABC Basic Phonics 2	Phonics Basic Words Listen to teacher and Repeat Storytelling – Snowman Special Speaking Program /Word Game	Teacher Guide Student/ Workbook
1/25 (목)	My ABC Basic Phonics 2	Write and Speak Basic Phonics Words /Flash Cards My Family – I am a girl. I am a boy. Special Speaking Program	Teacher Guide Student/ Workbook
1/30 (화)	My ABC Basic Phonics 2	Write and Speak Basic Phonics Words /Flash Cards Winter Activities – Word Game Special Speaking Program	Teacher Guide Student/ Workbook

# 방과후학교 ( 1 )월 지도 계획서-2

강좌명	방과후학교 ( 영어 )부	지도강사	최윤정 최/윤정
대상	( 2 ) 학년	지도시간	9:50 ~ 10:30
지도요일	화 / 목	지도기간	2024.1.2 ~ 1.30.
지도목표	Winter Holiday Special Speaking Program – Activities and Word Game		
차시별 지도 계획			
1/2 (화)	Basic Phonics 3 Special Speaking Program	Group speaking – Learning Program Basis Phonics 3 – Winter Activities Special Speaking Program	Teacher Guide Student/ Workbook
1/4 (목)	Basic Phonics 3 Special Speaking Program	Group speaking – Learning Program Basis Phonics 3 – Vocabulary Winter Sentence and Writing Special Speaking Program	Teacher Guide Student/ Workbook
1/9 (화)	Basic Phonics 3 Special Speaking Program	Group speaking – Learning Program Basis Phonics 3 – Winter Sentence and Writing Special Speaking Program	Teacher Guide Student/ Workbook
1/11 (목)	Basic Phonics 3 Special Speaking Program	Group speaking – Learning Program Basis Phonics 3 – Winter Special Speaking Program	Teacher Guide Student/ Workbook
1/16 (화)	Basic Phonics 3 Special Speaking Program	Family and I Special Speaking Program Basis Phonics 3 –	Teacher Guide Student/ Workbook
1/18 (목)	Basic Phonics 3 Special Speaking Program	Group speaking – Learning Program Basis Phonics 3 – Vocabulary Vacation Sentence and Writing	Teacher Guide Student/ Workbook
1/23 (화)	Basic Phonics 3 Special Speaking Program	Group speaking – Learning Program Basis Phonics 3 – Vocabulary Group Speaking – Winter Special Speaking Program	Teacher Guide Student/ Workbook
1/25 (목)	Basic Phonics 3 Special Speaking Program	Basis Phonics 3 – Vocabulary Special Speaking Program Sentence and Writing	Teacher Guide Student/ Workbook
1/30 (화)	Basic Phonics 3 Special Speaking Program	Basis Phonics 3 – Vocabulary Special Speaking Program Group speaking – Winter	Teacher Guide Student/ Workbook


# 방과후학교 ( 1 )월 지도 계획서-3

강좌명	방과후학교 ( 영어 )부	지도강사	최윤정 최/윤정
대상	( 3~4 ) 학년	지도시간	10:40~11:20
지도요일	화 / 목	지도기간	2024.1.2 ~ 1.30.
지도목표	Special Winter Holiday Speaking Program – Basic Grammar		
차시별 지도 계획			
일자	주제	학습내용	비고 [준비물]
1/2 (화)	Basic Grammar Speaking Program	Group speaking – Learning Program Basis Phonics 3 – Vocabulary Test Winter and Sports Special Speaking Program	Teacher Guide Student/ Workbook
1/4 (목)	Writing Program Basic Grammar	Group speaking – Learning Program Basis Phonics 3 – Vocabulary Program Winter- Weather Special Speaking Program	Teacher Guide Student/ Workbook
1/9 (화)	Speaking Program Basic Grammar	Group speaking – Learning Program Basis Phonics 3 – Vocabulary Family and I – My name is Special Speaking Program	Teacher Guide Student/ Workbook
1/11 (목)	Reading Program Basic Grammar	Group speaking – Learning Program Basis Phonics 3 – Vocabulary Group Speaking – Winter Activities Special Speaking Program	Teacher Guide Student/ Workbook
1/16 (화)	Speaking Program Basic Grammar	Group Speaking – Word Game Special Speaking Program Winter Basis Phonics 3 – Vocabulary	Teacher Guide Student/ Workbook
1/18 (목)	Writing Program Basic Grammar	Vocabulary – Winter Family Group speaking – Learning Program Basis Phonics 3 – Vocabulary	Teacher Guide Student/ Workbook
1/23 (화)	Speaking Program Basic Grammar	Group speaking – Learning Program Basis Phonics 3 – Vocabulary Winter Activities – Story Special Speaking Program	Teacher Guide Student/ Workbook
1/25 (목)	Speaking Program Basic Grammar	Basis Phonics 3 – Vocabulary Special Speaking Program Winter Family and I	Teacher Guide Student/ Workbook
1/30 (화)	Speaking Program Basic Grammar	Basis Phonics 3 – Vocabulary Special Speaking Program Winter Group Speaking – Vocabulary	Teacher Guide Student/ Workbook

# 방과후학교 ( 1 )월 지도 계획서-4


강좌명	방과후학교 ( 영어 )부	지도강사	최윤정 최/윤정
대상	( 5~6 ) 학년	지도시간	11:30~12:10
지도요일	화 / 목	지도기간	2024.1.2 ~ 1.30.
지도목표	Winter Holiday Basic Grammar Program –Past Future Present / Vocabulary		
차시별 지도 계획			
1/2 (화)	Basic Grammar Kids 2 / Beginner 1	Basic Grammar Point. He goes to the school. He doesn't go to the school. Grammar Point Speaking Writing	Teacher Guide Student/ Workbook
1/4 (목)	Basic Grammar Kids 2 / Beginner 1	Basic Grammar Program Do you go to the school? Does he go to the school? Special Vocabulary program Grammar Point Speaking Writing	Teacher Guide Student/ Workbook
1/9 (화)	Basic Grammar Kids 2 / Beginner 1	Basic Grammar Program I was in the school. You were in the hospital. Grammar Point Speaking Writing	Teacher Guide Student/ Workbook
1/11 (목)	Basic Grammar Kids 2 / Beginner 1	Storytelling and Special Reading Program Did you go to the hospital? Grammar Point Speaking Writing	Teacher Guide Student/ Workbook
1/16 (화)	Basic Grammar Kids 2 / Beginner 1	Group Speaking and Learn together I will go to the supermarket. He will go to USA. Grammar Point Speaking Writing	Teacher Guide Student/ Workbook
1/18 (목)	Basic Grammar Kids 2 / Beginner 1	Basic Grammar – Understand and Check up Vocabulary Test and Check up Grammar Point Speaking Writing	Teacher Guide Student/ Workbook
1/23 (화)	Basic Grammar Kids 2 / Beginner 1	Basic Grammar Program Vocabulary Test Will you go to Seoul? Grammar Point Speaking Writing	Teacher Guide Student/ Workbook
1/25 (목)	Basic Grammar Kids 2 / Beginner 1	Basic Grammar – Understand and Check up Vocabulary Test and Check up Grammar Point Speaking Writing	Teacher Guide Student/ Workbook
1/30 (화)	Basic Grammar Kids 2 / Beginner 1	Basic Grammar – Understand and Check up go-went / do-did / is-was / eat-ate Vocabulary Test Grammar Point Speaking Writing	Teacher Guide Student/ Workbook

# 방과후학교 ( 1 )월 지도 계획서-1


강좌명	방과후학교 ( 요리 )부	지도강사	김미화 
대상	( 1~2 ) 학년	지도시간	9:00~9:40
지도요일	금	지도기간	2024.1.6. ~ 1.27.
지도목표	요리활동을 통해 다양한 식재료들을 접함으로써 편식을 예방하고 오감을 발달시키며, 창의력과 협동심을 기르며, 나아가 요리사와 파티쉐가 되고 싶은 학생들이 미리 경험을 통해 자신의 소질을 개발하고 체험해볼 수 있다. 여름철 다양한 식재료를 이용하여 여름요리들을 해볼 수 있다.		
차시별 지도 계획			
일자	주제	학습내용	비고 [준비물]
1/6 (금)	새우볶음밥 (생활요리)	- 새우의 생김새와 특징에 대해 배운다. - 다양한 채소를 다지고 달걀과 볶은 후 밥과 양념을 해서 새우볶음밥을 만든다.	개인 앞치마
1/13 (금)	아침버거세트 (퓨전요리)	- 우리나라와 서양의 아침식사에 대해 안다. - 맥머핀,베이컨, 해시브라운을 이용하여 서양식 버거세트를 만든다.	개인 앞치마
1/20 (금)	치즈오븐스파게티 (세계요리)	- 다양한 모양의 파스타에 대해 안다. - 토마토소스와 다양한 채소로 소스를 만들고 익힌 파스타면을 넣어 스파게티를 완성 후 치즈를 뿌려 오븐에 굽는다.	개인 앞치마
1/27 (금)	콩가루쿠키 (키즈베이킹)	- 콩가루와 밀가루의 차이를 살펴본다. (만져보기,먹어보기,냄새맡기) - 밀가루 반죽에 콩가루를 굴려서 콩가루 쿠키를 만든다.	개인 앞치마



# 방과후학교 ( 1 )월 지도 계획서-2

강좌명	방과후학교 ( 요리 )부	지도강사	김미화 
대상	( 3~4 ) 학년	지도시간	9:50~10:30
지도요일	금	지도기간	2024. 1.6. ~ 1.27.
지도목표	요리활동을 통해 다양한 식재료들을 접함으로써 편식을 예방하고 오감을 발달시키며, 창의력과 협동심을 기르며, 나아가 요리사와 파티쉐가 되고 싶은 학생들이 미리 경험을 통해 자신의 소질을 개발하고 체험해볼 수 있다. 여름철 다양한 식재료를 이용하여 여름요리들을 해볼 수 있다.		
차시별 지도 계획			
일자	주제	학습내용	비고 [준비물]
1/6 (금)	새우볶음밥 (생활요리)	- 새우가 갖고있는 영양에 대해 안다. - 다양한 채소를 다지고 달걀과 볶은 후 밥과 양념을 해서 새우볶음밥을 만든다.	개인 앞치마
1/13 (금)	아침버거세트 (퓨전요리)	- 버거에 들어가는 다양한 종류의 속재료에 대해 안다. - 맥머핀, 베이컨, 달걀, 해시브라운을 이용하여 서양식 버거세트를 만든다.	개인 앞치마
1/20 (금)	치즈오븐스파게티 (세계요리)	- 이탈리아의 대표요리들에 대해 배운다. - 토마토소스와 다양한 채소로 소스를 만들고 익힌 파스타면을 넣어 스파게티를 완성 후 치즈를 뿌려 오븐에 굽는다.	개인 앞치마
1/27 (금)	콩가루쿠키 (키즈베이킹)	- 다양한 콩의 종류에 대해 안다. - 밀가루 반죽에 콩가루를 굴려서 콩가루 쿠키를 만든다.	개인 앞치마

# 방과후학교 ( 1 )월 지도 계획서-3

강좌명	방과후학교 ( 요리 )부	지도강사	김미화 
대상	( 5~6 ) 학년	지도시간	10:40~11:20 11:30~12:10
지도요일	금	지도기간	2024. 1.6. ~ 1.27.
지도목표	요리 활동을 통해 다양한 식 재료들을 접함으로써 편식을 예방하고 오감을 발달시키며, 창의력과 협동심을 기르며, 나아가 요리사와 파티쉐가 되고 싶은 학생들이 미리 경험을 통해 자신의 소질을 개발하고 체험해볼 수 있다. 여름철 다양한 식재료를 이용하여 여름요리들을 해볼 수 있다.		
차시별 지도 계획			
일자	주제	학습내용	비고 [준비물]
1/6 (금)	새우볶음밥 (생활요리)	- 새우의 효능에 대해 안다. - 다양한 채소를 다지고 달걀과 볶은 후 밥과 양념을 해서 새우볶음밥을 만든다.	개인 앞치마
1/13 (금)	아침버거세트 (퓨전요리)	- 다양한 퓨전요리에 대해 이야기 나눈다. - 맥머핀,베이컨, 해시브라운을 이용하여 서양식 버거세트를 만든다.	개인 앞치마
1/20 (금)	치즈오븐스파게티 (세계요리)	- 롱파스타, 숏파스타의 종류에 대해 안다. - 토마토소스와 다양한 채소로 소스를 만들고 익힌 파스타면을 넣어 스파게티를 완성 후 치즈를 뿌려 오븐에 굽는다.	개인 앞치마
1/27 (금)	콩가루쿠키 (키즈베이킹)	- 다양한 콩의 종류에 대해 알고, 각 콩이 갖고 있는 효능에 대해 안다. - 밀가루 반죽에 콩가루를 굴려서 콩가루 쿠키를 만든다.	개인 앞치마


# 방과후학교 ( 1 )월 지도 계획서-1

강좌명	방과후학교 ( 음악줄넘기 )부		지도강사	박찬영 <span>박찬영</span>
대상	( 1~3 ) 학년		지도시간	1부: 9:00 ~ 9:40 / 2부: 9:50 ~ 10:30
지도요일	월 / 목		지도기간	2024. 1.4. ~ 1.29.
지도목표	음악줄넘기를 통하여 신체 발달 및 창의성 발달을 촉진 시킬 수 있다.			
차시별 지도 계획				
일자	주제	학습내용		비고 [준비물]
1/1 (월)	법정공휴일(신정)			
1/4 (목)	기본스텝익히기	르세르핌 – Perfect Night 안무익히기		개인줄넘기,
1/8 (월)	기본스텝익히기	르세르핌 – Perfect Night 안무익히기		개인줄넘기,
1/11 (목)	기본스텝익히기	르세르핌 – Perfect Night 안무익히기		개인줄넘기,
1/15 (월)	기본스텝익히기	르세르핌 – Perfect Night 안무익히기		개인줄넘기,
1/18 (목)	기본스텝익히기	르세르핌 – Perfect Night 안무익히기		개인줄넘기,
1/22 (월)	기본스텝익히기	르세르핌 – Perfect Night 안무익히기		개인줄넘기,
1/25 (목)	기본스텝익히기	르세르핌 – Perfect Night 안무익히기		개인줄넘기,
1/29 (월)	기본스텝익히기	르세르핌 – Perfect Night 안무익히기		개인줄넘기,


# 방과후학교 ( 1 )월 지도 계획서-2

강좌명	방과후학교 ( 음악줄넘기 )부	지도강사	박찬영 <span style="color: red;">박찬영</span>
대상	( 1~2 ) 학년	지도시간	3부: 10:40 ~ 11:20 / 4부: 11:30~12:10
지도요일	월 / 목	지도기간	2024. 1.4. ~ 1.29.
지도목표	음악줄넘기를 통하여 신체 발달 및 창의성 발달을 촉진 시킬 수 있다.		
차시별 지도 계획			
일자	주제	학습내용	비고 [준비물]
1/1 (월)	법정공휴일(신정)		
1/4 (목)	기본스텝익히기	마마무 - 땡땡 안무익히기	개인줄넘기,
1/8 (월)	기본스텝익히기	마마무 - 땡땡 안무익히기	개인줄넘기,
1/11 (목)	기본스텝익히기	마마무 - 땡땡 안무익히기	개인줄넘기,
1/15 (월)	기본스텝익히기	마마무 - 땡땡 안무익히기	개인줄넘기,
1/18 (목)	기본스텝익히기	마마무 - 땡땡 안무익히기	개인줄넘기,
1/22 (월)	기본스텝익히기	마마무 - 땡땡 안무익히기	개인줄넘기,
1/25 (목)	기본스텝익히기	마마무 - 땡땡 안무익히기	개인줄넘기,
1/29 (월)	단체줄넘기	- 꼬마야 꼬마야	개인줄넘기,

# 방과후학교 ( 1 )월 지도 계획서-1

강좌명	방과후학교 (종이토탈공예)부	지도강사	이영미 
대상	( 1~3 ) 학년	지도시간	9:00~9:40 9:50~10:30
지도요일	화 / 목	지도기간	2024.1.2.~1.30.
지도목표	다양한 조형 활동 채색 활동 등을 통해 공간 지각력과 창의력 미적 감각을 키우고 완성된 작품을 보며 자신감과 성취감을 갖는다.		
차시별 지도 계획			
일자	주제	학습내용	비고 [준비물]
1/2 (화)	자격증 급수 과정	- 종이접기 기호 부호, 기본형과 클레이 기본 모양을 익혀 스크랩하고 구성한다.	부교재
1/4 (목)	드라이플라워 리스 1	- 우동실을 5m 2줄, 1m 2줄로 재단해 나무판에 감아준다.	우동실
1/9 (화)	드라이플라워 리스 2	- 앞뒤로 실을 잡아 당겨주며 원을 그려 감아 준다.	반재
1/11 (목)	드라이플라워 리스 3	- 드라이플라워를 나뭇가지와 조화롭게 구성해 꾸며준다.	드라이 플라워
1/16 (화)	목공예 1	- 원목 테두리와 중앙 부분을 사포하고 바탕재를 바른다.	사포 바탕재
1/18 (목)	목공예 2	- 도안을 보며 원목 중앙 부분에 접착제를 바르고 못으로 고정해 준다.	반재 못,망치
1/23 (화)	목공예 3	- 프레임에 친환경 스텐인을 바르고 냅킨으로 구성해 스텐실을 찍어준다.	스테인 냅킨
1/25 (목)	자격증 급수 과정	- 종이접기 기호 부호, 기본형과 클레이 기본 모양을 익혀 스크랩하고 구성한다.	부교재
1/30 (화)	생크림 케이크	- 생크림을 시트를 돌려가며 바르고 과일로 꾸며준다.	생크림 과일

# 방과후학교 ( 1 )월 지도 계획서-2

강좌명	방과후학교 (종이토탈공예)부	지도강사	이영미 
대상	( 4~6 ) 학년	지도시간	10:40~11:20 11:30~12:10
지도요일	화 / 목	지도기간	2024.1.2.~1.30.
지도목표	다양한 조형 활동 채색 활동 등을 통해 공간 지각력과 창의력 미적 감각을 키우고 완성된 작품을 보며 자신감과 성취감을 갖는다.		
차시별 지도 계획			
일자	주제	학습내용	비고 [준비물]
1/2 (화)	자격증 급수 과정	- 종이접기 기호 부호, 기본형과 클레이 기본 모양을 익혀 스크랩하고 구성한다.	부교재
1/4 (목)	드라이플라워 리스 1	- 우동실을 5m 2줄, 1m 2줄 재단해 각각 감아주고 나무판에 시작점을 표시한다.	우동실
1/9 (화)	드라이플라워 리스 2	- 앞뒤로 실을 잡아 당겨주며 기본 뜨기 매듭을 해준다.	반재
1/11 (목)	드라이플라워 리스 3	- 드라이플라워를 나뭇가지와 조화롭게 구성해 고리를 만들어 꾸며준다.	드라이 플라워
1/16 (화)	목공예 1	- 원목 테두리와 중앙 부분을 사포하고 바탕재를 바른다.	사포 바탕재
1/18 (목)	목공예 2	- 도안을 보며 원목 중앙 부분에 접착제를 바르고 못으로 고정해 준다.	반재 못,망치
1/23 (화)	목공예 3	- 프레임에 친환경 스텐인을 바르고 냅킨으로 구성해 스텐실을 찍어준다.	스테인 냅킨
1/25 (목)	자격증 급수 과정	- 종이접기 기호 부호, 기본형과 클레이 기본 모양을 익혀 스크랩하고 구성한다.	부교재
1/30 (화)	생크림 케이크	- 생크림을 시트를 돌려가며 바르고 과일로 꾸며준다.	생크림 과일

# 방과후학교 ( 1 )월 지도 계획서-1

강좌명	방과후학교 ( 주산암산 )부	지도강사	유민자 유민자
대상	초급	지도시간	9:00~9:40
지도요일	월 / 수	지도기간	2024.1.3. ~ 1.31.
지도목표	주판 상의 자릿점을 알고 곱셈을 할 수 있다.		
차시별 지도 계획			
일자	주제	학습내용	비고 [준비물]
1/1 (월)	법정공휴일(신정)		
1/3 (수)	곱셈 배우기 1	- 주판 상의 곱셈 자릿점 이해하기 - 구구단 알기	대주판. 교재.주판
1/8 (월)	곱셈 배우기 2	- 두 자리 × 한 자릿수 해보기 - 구구단 알기	대주판. 그림판
1/10 (수)	곱셈 배우기 3	- 두 자리 × 한 자릿수 해보기 - 구구단 알기	대주판. 교재.주판
1/15 (월)	곱셈 배우기 4	- 두 자리 × 한 자릿수 해보기 - 구구단 알기	대주판. 교재.주판
1/17 (수)	곱셈 배우기 5	- 두 자리 × 한 자릿수 해보기 - 구구단 알기	대주판. 교재.주판
1/22 (월)	곱셈 배우기 6	- 두 자리 × 한 자릿수 해보기 - 구구단 알기	대주판. 교재.주판
1/24 (수)	곱셈 배우기 7	- 두 자리 × 한 자릿수 해보기 - 구구단 알기	대주판. 교재.주판
1/29 (월)	곱셈 배우기 8	- 두 자리 × 한 자릿수 해보기 - 구구단 알기	대주판. 교재.주판
1/31 (수)	곱셈 배우기 9	- 두 자리 × 한 자릿수 해보기 - 구구단 알기	대주판. 교재.주판

\* 호산, 호, 암산. 청각 집중은 매시간 공통수업 진행함.

# 방과후학교 ( 1 )월 지도 계획서-2

강좌명	방과후학교 (주산암산)부	지도강사	유민자 유민자
대상	중급	지도시간	9:50~10:30
지도요일	월 / 수	지도기간	2024.1.3. ~ 1.31.
지도목표	구구단을 알고 두 자리 곱하기 두 자리 셈을 할 수 있다.		
차시별 지도 계획			
일자	주제	학습내용	비고 [준비물]
1/1 (월)	법정공휴일(신정)		
1/3 (수)	곱셈하기 1	- 두 자리 × 두 자리 곱셈 자릿점 알고 두승법으로 곱셈해 보기	대주판. 교재.주판
1/8 (월)	곱셈하기 2	- 두 자리 × 두 자리 곱셈 자릿점 알고 두승법으로 곱셈해 보기	대주판. 교재.주판
1/10 (수)	곱셈하기 3	- 두 자리 × 두 자리 곱셈 자릿점 알고 두승법으로 곱셈해 보기	대주판. 교재.주판
1/15 (월)	곱셈하기 4	- 두 자리 × 두 자리 곱셈 자릿점 알고 두승법으로 곱셈해 보기	대주판. 교재.주판
1/17 (수)	곱셈하기 5	- 두 자리 × 두 자리 곱셈 자릿점 알고 두승법으로 곱셈해 보기	대주판. 교재.주판
1/22 (월)	곱셈하기 6	- 두 자리 × 두 자리 곱셈 자릿점 알고 두승법으로 곱셈해 보기	대주판. 교재.주판
1/24 (수)	곱셈하기 7	- 두 자리 × 두 자리 곱셈 자릿점 알고 두승법으로 곱셈해 보기	대주판. 교재.주판
1/29 (월)	곱셈하기 8	- 두 자리 × 두 자리 곱셈 자릿점 알고 두승법으로 곱셈해 보기	대주판. 교재.주판
1/31 (수)	곱셈하기 9	- 두 자리 × 두 자리 곱셈 자릿점 알고 두승법으로 곱셈해 보기	대주판. 교재.주판

\* 호산, 호, 암산. 청각 집중은 매시간 공통수업 진행함.




# 방과후학교 ( 1 )월 지도 계획서-3

강좌명	방과후학교 (주산암산 )부	지도강사	유민자 유민자
대상	고급	지도시간	10:40~11:20
지도요일	월 / 수	지도기간	2024.1.3. ~ 1.31.
지도목표	구구단을 알고 주판으로 여러 자릿수의 나눗셈을 할 수 있다.		
차시별 지도 계획			
일자	주제	학습내용	비고 [준비물]
1/1 (월)	법정공휴일(신정)		
1/3 (수)	나눗셈하기 1	- 여러 자릿수 나누기 해보기 - 나누기 암산 연습	대주판. 교재.주판
1/8 (월)	나눗셈하기 2	- 여러 자릿수 나누기 해보기 - 나누기 암산 연습	대주판. 교재.주판
1/10 (수)	나눗셈하기 3	- 여러 자릿수 나누기 해보기 - 나누기 암산 연습	대주판. 교재.주판
1/15 (월)	나눗셈하기 4	- 여러 자릿수 나누기 해보기 - 나누기 암산 연습	대주판. 교재.주판
1/17 (수)	나눗셈하기 5	- 여러 자릿수 나누기 해보기 - 나누기 암산 연습	대주판. 교재.주판
1/22 (월)	나눗셈하기 6	- 여러 자릿수 나누기 해보기 - 나누기 암산 연습	대주판. 교재.주판
1/24 (수)	나눗셈하기 7	- 여러 자릿수 나누기 해보기 - 나누기 암산 연습	대주판. 교재.주판
1/29 (월)	나눗셈하기 8	- 여러 자릿수 나누기 해보기 - 나누기 암산 연습	대주판. 교재.주판
1/31 (수)	나눗셈하기 9	- 여러 자릿수 나누기 해보기 - 나누기 암산 연습	대주판. 교재.주판

\* 호산, 호, 암산. 청각 집중은 매시간 공통수업 진행함.

# 방과후학교 ( 1 )월 지도 계획서-1

강좌명	방과후학교 (컴퓨터)부	지도강사	박보란 
대상	(1~2) 학년	지도시간	9:00~9:40
지도요일	화 / 금	지도기간	2024. 1.2. ~ 1.30.
지도목표	파워포인트와 크롬의 AI 프로그램을 사용하여 달력을 만들어 볼 수 있다.		
차시별 지도 계획			
일자	주제	학습내용	비고 [준비물]
1/2 (화)	달력 만들기 1	▷ 타자 연습하기 ▷ 슬라이드 13개 만들고 제목 입력하기	교재 USB
1/5 (금)	달력 만들기 2	▷ 타자 연습하기 ▷ 슬라이드 12개에 표 만들고 숫자 입력하기	교재 USB
1/9 (화)	달력 만들기 3	▷ 타자 연습하기 ▷ 오토 드로우를 이용하여 이미지 만들기-1	교재 USB
1/12 (금)	달력 만들기 4	▷ 타자 연습하기 ▷ 오토 드로우를 이용하여 이미지 만들기-2	교재 USB
1/16 (화)	달력 만들기 5	▷ 타자 연습하기 ▷ 이미지 넣고 꾸미기-1월~3월	교재 USB
1/19 (금)	달력 만들기 6	▷ 타자 연습하기 ▷ 이미지 넣고 꾸미기-4월~6월	교재 USB
1/23 (화)	달력 만들기 7	▷ 타자 연습하기 ▷ 이미지 넣고 꾸미기-7월~11월	교재 USB
1/26 (금)	타자대회	▷ 타자 연습하기 ▷ 이미지 넣고 꾸미기-12월~2월	교재 USB
1/30 (화)	월말 평가하기	▷ 월말 평가하기	교재 USB

# 방과후학교 ( 1 )월 지도 계획서-2

강좌명	방과후학교 (컴퓨터)부	지도강사	박보란 
대상	(2~4) 학년	지도시간	9:50~10:30
지도요일	화/금	지도기간	2024. 1.2. ~ 1.30.
지도목표	파워포인트를 이용하여 DIAT 프리젠테이션을 작성할 수 있다.		
차시별 지도 계획			
일자	주제	학습내용	비고 [준비물]
1/2 (화)	diat 프리젠테이션 - 3번 슬라이드	▷ 차트 작성하기 -1	교재 USB
1/5 (금)	diat 프리젠테이션 - 3번 슬라이드	▷ 차트 작성하기 -2	교재 USB
1/9 (화)	diat 프리젠테이션 - 4번 슬라이드	▷ 도형 삽입하고 복사하기	교재 USB
1/12 (금)	diat 프리젠테이션 - 4번 슬라이드	▷ 도형안에 그림 넣기	교재 USB
1/16 (화)	diat 프리젠테이션 - 모의고사 문제풀이	▷ 모의고사 문제 풀이하기	교재 USB
1/19 (금)	diat 프리젠테이션 - 모의고사 문제풀이	▷ 모의고사 문제 풀이하기	교재 USB
1/23 (화)	diat 프리젠테이션 - 모의고사 문제풀이	▷ 모의고사 문제 풀이하기	교재 USB
1/26 (금)	diat 프리젠테이션 - 모의고사 문제풀이	▷ 모의고사 문제 풀이하기	교재 USB
1/30 (화)	월말평가하기	▷ 월말평가하기	교재 USB

# 방과후학교 ( 1 )월 지도 계획서-3

강좌명	방과후학교 (컴퓨터)부	지도강사	박보란 
대상	(4~6) 학년	지도시간	10:40~11:20
지도요일	화/금	지도기간	2024. 1.2. ~ 1.30.
지도목표	DIAT 프리젠테이션, 한글, 엑셀 기출문제를 풀이할 수 있다.		
차시별 지도 계획			
일자	주제	학습내용	비고 [준비물]
1/2 (화)	기출고사 문제풀이	▷ 기출고사 문제풀이하기(2월 24일 시험예정)	교재 USB
1/5 (금)	기출고사 문제풀이	▷ 기출고사 문제풀이하기(2월 24일 시험예정)	교재 USB
1/9 (화)	기출고사 문제풀이	▷ 기출고사 문제풀이하기(2월 24일 시험예정)	교재 USB
1/12 (금)	기출고사 문제풀이	▷ 기출고사 문제풀이하기(2월 24일 시험예정)	교재 USB
1/16 (화)	기출고사 문제풀이	▷ 기출고사 문제풀이하기(2월 24일 시험예정)	교재 USB
1/19 (금)	기출고사 문제풀이	▷ 기출고사 문제풀이하기(2월 24일 시험예정)	교재 USB
1/23 (화)	기출고사 문제풀이	▷ 기출고사 문제풀이하기(2월 24일 시험예정)	교재 USB
1/26 (금)	기출고사 문제풀이	▷ 기출고사 문제풀이하기(2월 24일 시험예정)	교재 USB
1/30 (화)	월말평가하기	▷ 월말평가하기	교재 USB

# 방과후학교 ( 1 )월 지도 계획서-4

강좌명	방과후학교 (컴퓨터)부	지도강사	박보란 
대상	(4~6) 학년	지도시간	11:30~12:10
지도요일	화/금	지도기간	2024. 1.2. ~ 1.30.
지도목표	DIAT 프리젠테이션, 한글, 엑셀 기출문제를 풀이할 수 있다.		
차시별 지도 계획			
일자	주제	학습내용	비고 [준비물]
1/2 (화)	기출고사 문제풀이	▷ 기출고사 문제풀이하기(2월 24일 시험예정)	교재 USB
1/5 (금)	기출고사 문제풀이	▷ 기출고사 문제풀이하기(2월 24일 시험예정)	교재 USB
1/9 (화)	기출고사 문제풀이	▷ 기출고사 문제풀이하기(2월 24일 시험예정)	교재 USB
1/12 (금)	기출고사 문제풀이	▷ 기출고사 문제풀이하기(2월 24일 시험예정)	교재 USB
1/16 (화)	기출고사 문제풀이	▷ 기출고사 문제풀이하기(2월 24일 시험예정)	교재 USB
1/19 (금)	기출고사 문제풀이	▷ 기출고사 문제풀이하기(2월 24일 시험예정)	교재 USB
1/23 (화)	기출고사 문제풀이	▷ 기출고사 문제풀이하기(2월 24일 시험예정)	교재 USB
1/26 (금)	기출고사 문제풀이	▷ 기출고사 문제풀이하기(2월 24일 시험예정)	교재 USB
1/30 (화)	월말평가하기	▷ 월말평가하기	교재 USB


# 방과후학교 ( 1 )월 지도 계획서-1

강좌명	방과후학교 ( 피아노 )부	지도강사	박 효 선 박효선
대상	초급	지도시간	9:00~9:40
지도요일	월 / 수	지도기간	2024.1.3. ~ 1.31.
지도목표	큰보표 악보를 볼 수 있다.		
차시별 지도 계획			
일자	주제	학습내용	비고 [준비물]
1/1 (월)	법정공휴일(신정)		
1/3 (수)	높은음자리 보표 1	- 오른손 연습곡 21. 징검다리 가온도 22. 높은 G 음자리표	피아노교재 이론교재
1/8 (월)	높은음자리 보표 2	- 오른손 연습곡 23. 소방차 24. 아름다운 세상	피아노교재 이론교재
1/10 (수)	낮은음자리 보표 1	- 왼손 연습곡 25. 낮은 노랑 집 26. 맹꽁이 27. 비행기	피아노교재 이론교재
1/15 (월)	낮은음자리 보표 2	- 왼손 연습곡 28. 팡팡 왕자의 노래 29. 올라가는 코	피아노교재 이론교재
1/17 (수)	큰보표 1	- 양손 연습곡 30. 이빨 빠진 호랑이 31. 티라노사우루스	피아노교재 이론교재
1/22 (월)	큰보표 2	- 양손 연습곡 32. 코딱지 33. 바둑이 방울	피아노교재 이론교재
1/24 (수)	큰보표 3	- 양손 연습곡 34. 우리 집에 왜 왔니?	피아노교재 이론교재
1/29 (월)	큰보표 4	- 양손 연습곡 35. 사랑 이야기 36. 거미의 생일	피아노교재 이론교재
1/31 (수)	큰보표 5	- 나도 연주자 Baby Shark	피아노교재 이론교재

# 방과후학교 ( 1 )월 지도 계획서-2


강좌명	방과후학교 ( 피아노 )부	지도강사	박 효 선 박효선
대상	중급	지도시간	9:50 ~ 10:30 10:40~ 11:20
지도요일	월 / 수	지도기간	2024.1.3. ~ 1.31.
지도목표	도의 자리와 술의 자리를 안다.		
차시별 지도 계획			
일자	주제	학습내용	비고 [준비물]
1/1 (월)	법정공휴일(신정)		
1/3 (수)	알베르티 베이스와 8분음표	- 입으로 리듬을 쪼개며 알베르티 베이스 박자 정확히 표현 - 연습곡: 개구리	피아노교재 이론교재
1/8 (월)	8분음표 응용 1	- 악보와 건반을 보며 왼손 4도 5도 정확히 표현 - 연습곡: 참새	피아노교재 이론교재
1/10 (수)	8분음표 응용 2	- 알베르티 베이스와 피네를 지켜서 연습 - 연습곡 : 살쾨 도미	피아노교재 이론교재
1/15 (월)	술의 자리	- 악보를 보고 술의 자리 알기 - 연습곡 : 모두 제자리	피아노교재 이론교재
1/17 (수)	도의 자리와 술의 자리	- 도의 자리와 술의 자리 연습곡	피아노교재 이론교재
1/22 (월)	도의 자리와 술의 자리 응용 1	- 도의 자리 술의 자리 연습곡: 통통통통 - 손가락 번호 주의 및 리듬 정확히 연습	피아노교재 이론교재
1/24 (수)	도의 자리와 술의 자리 응용 2	- 뮌제트 연습곡 - 2분음표 2박 충분히 표현하기 - 스타카토와 이음줄 연결 표현하기	피아노교재 이론교재
1/29 (월)	도의 자리와 술의 자리 응용 3	- 도의 자리에서 술의 자리 연습 : 숲속의 샘터 - 2번째 4번째 박자 리듬 쪼개기	피아노교재 이론교재
1/31 (수)	도의 자리와 술의 자리 응용 4	- 도의 자리에서 술의 자리 연습: 숲속 아기곰 - 3번째 박자 리듬 쪼개기	피아노교재 이론교재

# 방과후학교 ( 1 )월 지도 계획서-3


강좌명	방과후학교 ( 피아노 )부	지도강사	박 효 선 
대상	고급	지도시간	11:30 ~ 12:10
지도요일	월 / 수	지도기간	2024.1.3. ~ 1.31.
지도목표	베토벤과 베토벤의 작품에 대해 안다.		
차시별 지도 계획			
일자	주제	학습내용	비고 [준비물]
1/1 (월)	법정공휴일(신정)		
1/3 (수)	베토벤	- 베토벤이 작곡한 '엘리제를 위하여' 연습	피아노교재 이론교재
1/8 (월)	베토벤	- 베토벤이 작곡한 '비창 소나타'를 연습	피아노교재 이론교재
1/10 (수)	베토벤	- 베토벤이 작곡한 '터키행진곡'을 연습	피아노교재 이론교재
1/15 (월)	베토벤	- 베토벤이 작곡한 '운명 교향곡' 테마연습	피아노교재 이론교재
1/17 (수)	베토벤	- 베토벤이 작곡한 '월광' 테마연습	피아노교재 이론교재
1/22 (월)	낭만 시대	- 낭만 시대에 대해 알기(1820~1910): 감정 표현을 자유롭게 함	피아노교재 이론교재
1/24 (수)	슈베르트	- 슈베르트에 대해 알아보기	피아노교재 이론교재
1/29 (월)	슈베르트	- 슈베르트가 작곡한 '송어' 곡 연습	피아노교재 이론교재
1/31 (수)	슈베르트	- 슈베르트가 작곡한 '아베마리아' 연습	피아노교재 이론교재




# 방과후학교 ( 1 )월 지도 계획서-1(A)

강좌명	방과후학교 ( 한자 )부	지도강사	노 연 미 
대상	기초부수 ( 1~2 학년 )	지도시간	9:00 ~ 9:40
지도요일	목 / 금	지도기간	2024. 1.4. ~ 1.26.
지도목표	당일 배우게 될 기초 '부수 한자' 읽기와 쓰기를 스스로 학습한다.		
차시별 지도 계획			
일자	주제	학습내용	비고 [준비물]
1/4 (목)	부수 학습 (214자/총17획)	한자의 부수에 대한 훈과 음에 대한 설명과 읽고 쓰기 (3획 부수)	
1/5 (금)		한자의 부수에 대한 훈과 음에 대한 설명과 읽고 쓰기 (3획 부수)	
1/11 (목)	부수 학습 (214자/총17획)	한자의 부수에 대한 훈과 음에 대한 설명과 읽고 쓰기 (3획 부수)	※ 부수자료
1/12 (금)		한자의 부수에 대한 훈과 음에 대한 설명과 읽고 쓰기 (4획 부수)	※ 부수한자
1/18 (목)	부수 학습 (214자/총17획)	한자의 부수에 대한 훈과 음에 대한 설명과 읽고 쓰기 (4획 부수)	코팅지
1/19 (금)		한자의 부수에 대한 훈과 음에 대한 설명과 읽고 쓰기 (4획 부수)	※ 한자공책
1/25 (목)	부수 학습 (214자/총17획)	한자의 부수에 대한 훈과 음에 대한 설명과 읽고 쓰기 (4획 부수)	
1/26 (금)		한자의 부수에 대한 훈과 음에 대한 설명과 읽고 쓰기 (4획 부수)	


# 방과후학교 ( 1 )월 지도 계획서-1(B)

강좌명	방과후학교 ( 한자 )부	지도강사	노 연 미 
대상	한자급수 ( 2 학년 )	지도시간	9:00 ~ 9:40
지도요일	목 / 금	지도기간	2024. 1.4. ~ 1.26.
지도목표	당일 배우게 될 '급수 한자(준5급)'의 읽기와 쓰기를 스스로 학습한다.		
차시별 지도 계획			
일자	주제	학습내용	비고 [준비물]
1/4 (목)	학생 개인 수준별 한자 급수의 개별한자 학습  - 준5급 (100자)	- 반의자/유의자 학습 - 동음이의어 학습	※ 한자 급수  교재와 카드  - 준5급        ※ 한자 공책
1/5 (금)		- 배운 한자를 한자 카드로 확인 학습 - 준5급 문제 풀이 및 오답 정리	
1/11 (목)		- 반의어/유의어 학습 - 배운 한자를 한자 카드로 확인 학습	
1/12 (금)		- 준5급 문제 풀이 및 오답 정리	
1/18 (목)		- 배운 한자를 한자 카드로 확인 학습 - 준5급 문제 풀이 및 오답 정리	
1/19 (금)		- 준5급 문제 풀이 및 오답 정리	
1/25 (목)		- 배운 한자를 한자 카드로 확인 학습 - 준5급 문제 풀이 및 오답 정리	
1/26 (금)		- 준5급 문제 풀이 및 오답 정리	


# 방과후학교 ( 1 )월 지도 계획서-2

강좌명	방과후학교 ( 한자 )부	지도강사	노 연 미	
대상	기초부수 ( 3~4 ) 학년	지도시간	9:50 ~ 10:30	
지도요일	목 / 금	지도기간	2024. 1.4. ~ 1.26.	
지도목표	당일 배우게 될 기초 '부수한자' 읽기와 쓰기를 스스로 학습한다.			
차시별 지도 계획				
일자	주제	학습내용	비고 [준비물]	
1/4 (목)	부수 학습  (214자/총 17획)	한자의 부수에 대한 훈과 음에 대한 설명과 읽고 쓰기 (7획 부수)	※ 부수 자료  ※ 부수 한자  코팅지  ※ 한자 공책	
1/5 (금)		한자의 부수에 대한 훈과 음에 대한 설명과 읽고 쓰기 (7획 부수)		
1/11 (목)	부수 학습  (214자/총 17획)	한자의 부수에 대한 훈과 음에 대한 설명과 읽고 쓰기 (7획 부수)		
1/12 (금)		한자의 부수에 대한 훈과 음에 대한 설명과 읽고 쓰기 (8획 부수)		
1/18 (목)	부수 학습  (214자/총 17획)	한자의 부수에 대한 훈과 음에 대한 설명과 읽고 쓰기 (8획 부수)		
1/19 (금)		한자의 부수에 대한 훈과 음에 대한 설명과 읽고 쓰기 (8획 부수)		
1/25 (목)	부수 학습  (214자/총 17획)	한자의 부수에 대한 훈과 음에 대한 설명과 읽고 쓰기 (8획 부수)		
1/26 (금)		한자의 부수에 대한 훈과 음에 대한 설명과 읽고 쓰기 (8획 부수)		


# 방과후학교 ( 1 )월 지도 계획서-3

강좌명	방과후학교 ( 한자 )부	지도강사	노 연 미 
대상	한자 급수 ( 3~4 ) 학년	지도시간	10:40 ~ 11:20
지도요일	목 / 금	지도기간	2024. 1.4. ~ 1.26.
지도목표	당일 배우게 될 '급수 한자(준5급/5급/준4급)'의 읽기와 쓰기를 스스로 학습한다.		
차시별 지도 계획			
일자	주제	학습내용	
1/4 (목)	학생 개인 수준별  한자 급수의 개별한자  학습  - 준5급 (100자)  - 5급 (250자)  - 준4급 (400자)	- 반의자/유의자 학습  - 동음이의어 학습  - 배운 한자를 한자 카드로 확인 학습  - 준5급/5급/준4급 문제 풀이 및 오답 정리	※ 한자 급수
1/5 (금)			
1/11 (목)		- 반의어/유의어 학습  - 배운 한자를 한자 카드로 확인 학습  - 준5급/5급/준4급 문제 풀이 및 오답 정리	교재와 카드
1/12 (금)			- 준5급  - 5급
1/18 (목)		- 배운 한자를 한자 카드로 확인 학습  - 준5급/5급/준4급 문제 풀이 및 오답 정리	- 준4급
1/19 (금)			
1/25 (목)			※ 한자 공책
1/26 (금)			- 배운 한자를 한자 카드로 확인 학습  - 준5급/5급/준4급 문제 풀이 및 오답 정리

# 방과후학교 ( 1 )월 지도 계획서-4(A)

강좌명	방과후학교 ( 한자 )부	지도강사	노 연 미 
대상	기초부수 ( 5~6 ) 학년	지도시간	11:30 ~ 12:10
지도요일	목 / 금	지도기간	2024. 1.4. ~ 1.26.
지도목표	당일 배우게 될 '기초부수' 한자 읽기와 쓰기를 스스로 학습한다.		
차시별 지도 계획			
일자	주제	학습내용	비고 [준비물]
1/4 (목)	부수 학습 (214자/총17획)	한자의 부수에 대한 훈과 음에 대한 설명과 읽고 쓰기 (8획 부수)	※ 부수 자료  ※ 부수 한자 코팅지  ※ 한자 공책
1/5 (금)		한자의 부수에 대한 훈과 음에 대한 설명과 읽고 쓰기 (8획 부수)	
1/11 (목)	부수 학습 (214자/총17획)	한자의 부수에 대한 훈과 음에 대한 설명과 읽고 쓰기 (8획 부수)	
1/12 (금)		한자의 부수에 대한 훈과 음에 대한 설명과 읽고 쓰기 (9획 부수)	
1/18 (목)	부수 학습 (214자/총17획)	한자의 부수에 대한 훈과 음에 대한 설명과 읽고 쓰기 (9획 부수)	
1/19 (금)		한자의 부수에 대한 훈과 음에 대한 설명과 읽고 쓰기 (9획 부수)	
1/25 (목)	부수 학습 (214자/총17획)	한자의 부수에 대한 훈과 음에 대한 설명과 읽고 쓰기 (10획 부수)	
1/26 (금)		한자의 부수에 대한 훈과 음에 대한 설명과 읽고 쓰기 (10획 부수)	

# 방과후학교 ( 1 )월 지도 계획서-4(B)

강좌명	방과후학교 ( 한자 )부	지도강사	노 연 미 
대상	한자 급수 ( 5~6 ) 학년	지도시간	11:30 ~ 12:10
지도요일	목 / 금	지도기간	2024. 1.4. ~ 1.26.
지도목표	당일 배우게 될 '급수한자(준5급/5급/준4급/4급/3급)'의 읽기와 쓰기를 스스로 학습한다.		
차시별 지도 계획			
일자	주제	학습내용	비고 [준비물]
1/4 (목)	학생 개인 수준별 한자 급수의 개별한자 학습	- 반의자/유의자 학습 - 동음이의어 학습 - 배운 한자를 한자 카드로 확인 학습 - 준5급/5급/준4급/4급/준3급/3급 문제 풀이 및 오답 정리	※ 한자 급수 교재와 카드
1/5 (금)			
1/11 (목)		- 반의어/유의어 학습 - 배운 한자를 한자 카드로 확인 학습 - 준5급/5급/준4급/4급/준3급/3급 문제 풀이 및 오답 정리	
1/12 (금)		- 준5급 (100자) - 5급 (250자) - 준4급 (400자) - 4급 (600자) - 3급 (1,000자)	- 준5급 - 5급 - 준4급 - 4급 - 3급
1/18 (목)		- 배운 한자를 한자 카드로 확인 학습 - 준5급/5급/준4급/4급/준3급/3급 문제 풀이 및 오답 정리	※ 한자 공책
1/19 (금)			
1/25 (목)		- 배운 한자를 한자 카드로 확인 학습 - 준5급/5급/준4급/4급/준3급/3급 문제 풀이 및 오답 정리	
1/26 (금)			