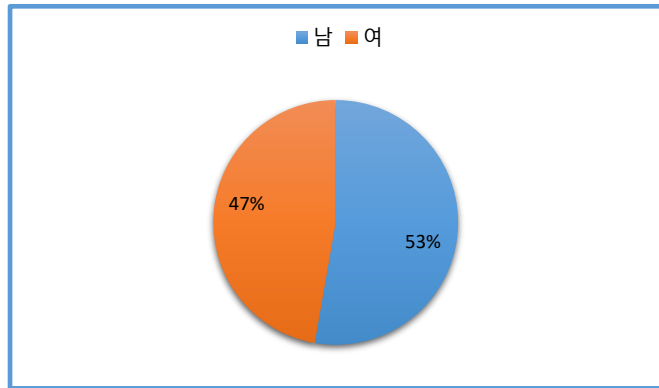


# 학교급식 만족도 설문 결과 분석(학생용)

전주오송중학교

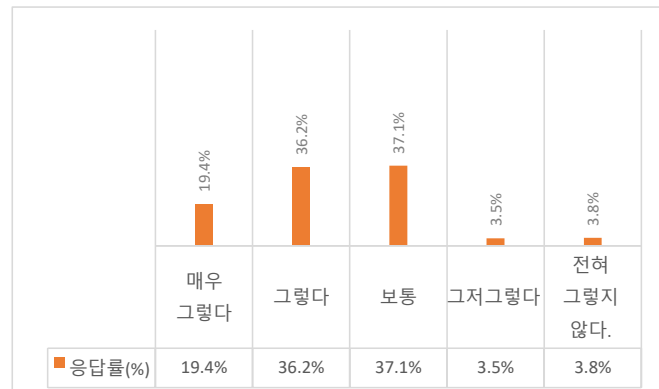
## 1. 응답자 성별

구분	문항	응답수(명)	응답률(%)
①	남	182	52.8%
②	여	163	47.2%
		345	100.0%



## 2. 우리 학교급식은 건강과 올바른 식습관 형성에 도움을 준다.

구분	문항	응답수(명)	응답률(%)
①	매우 그렇다	67	19.4%
②	그렇다	125	36.2%
③	보통	128	37.1%
④	그저그렇다	12	3.5%
⑤	전혀 그렇지 않다.	13	3.8%
계		345	100.0%

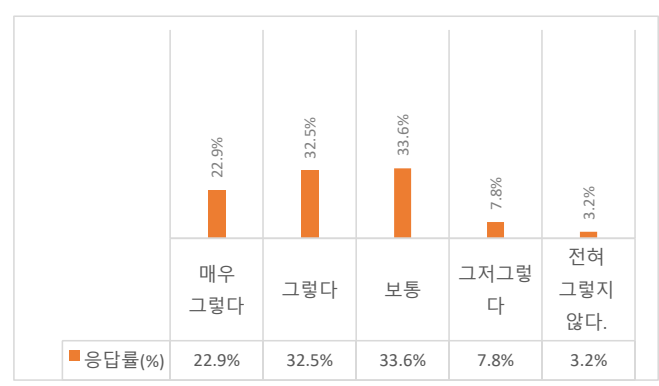


### 분석결과 기록

92.8% 학생이 우리학교의 급식은 건강과 바른 식습관 형성에 도움이 된다고 대답

## 3. 우리 학교에서 제공하는 음식의 간은 적당(짜지않다)하다고 생각하십니까? (학교급식 나트륨 저감화 운영 중)

구분	문항	응답수(명)	응답률(%)
①	매우 그렇다	79	22.9%
②	그렇다	112	32.5%
③	보통	116	33.6%
④	그저그렇다	27	7.8%
⑤	전혀 그렇지 않다.	11	3.2%
계		345	100.0%



### 분석결과 기록

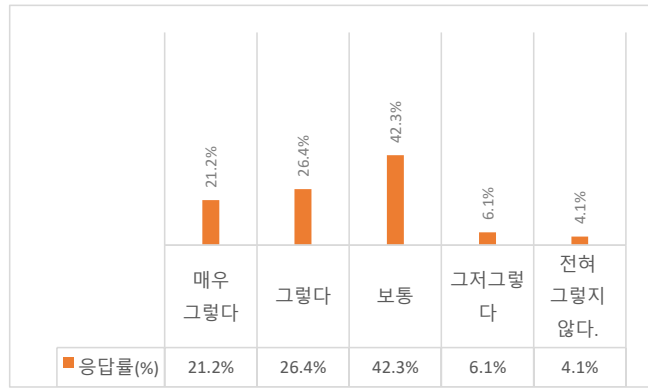
대체로는 염도가 적당하다고 대답하였으나, 10%에 해당하는 37명이 불만족으로 대답

대답사유는 너무 싱겁다는 기타 답변이 있었음

학교급식은 염도계를 통해 국 염도를 체크하고 있으며, 지속적인 나트륨 감량운동을 실천 하도록 하겠음

#### 4. 우리 학교에서 사용하고 있는 식재료는 신선하고 품질이 좋은 것을 사용한다고 생각하십니까?

구분	문항	응답수(명)	응답률(%)
①	매우 그렇다	73	21.2%
②	그렇다	91	26.4%
③	보통	146	42.3%
④	그저그렇다	21	6.1%
⑤	전혀 그렇지 않다.	14	4.1%
계		345	100.0%

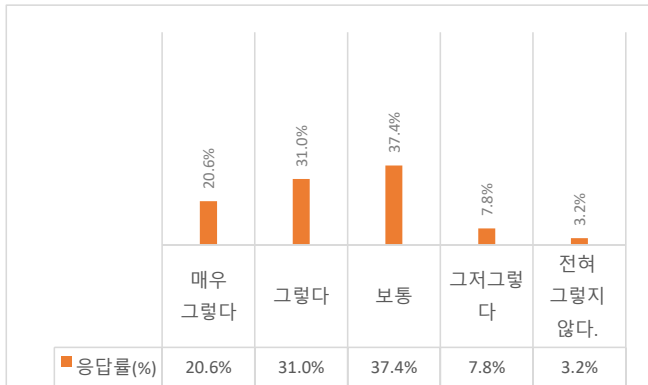


##### 분석결과 기록

89.8% 학생이 우리학교에서 사용하는 식재료는 신선하고 품질이 좋은 것을 사용한다고 답변함  
현재 학교급식은 친환경 농산물, 무농약 쌀, 친환경 잡곡류를 식단에 반영하고 사용률을 높일 수 있도록 노력함

#### 5. 우리 학교급식은 위생적이고 안전하다고 생각하십니까?

구분	문항	응답수(명)	응답률(%)
①	매우 그렇다	71	20.6%
②	그렇다	107	31.0%
③	보통	129	37.4%
④	그저그렇다	27	7.8%
⑤	전혀 그렇지 않다.	11	3.2%
계		345	100.0%

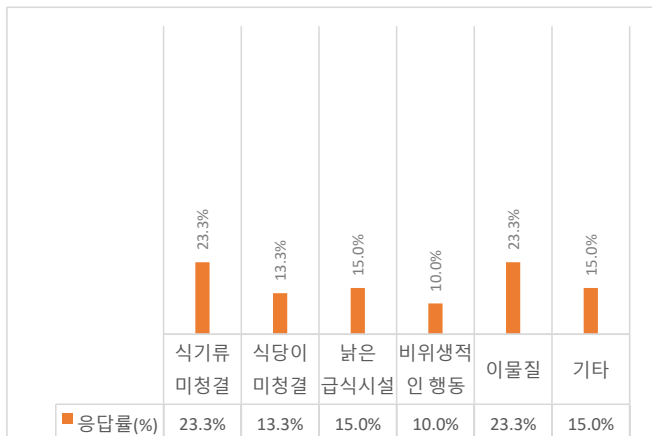


##### 분석결과 기록

89% 학생이 위생적이고 안전하다고 생각하고 있음, 학교급식의 학교급식 위생지침에 따라 운영하며  
1년동안 2번의 교육청 점검 치 2번의 식약청 점검을 받고 있음

#### 5-1. (전혀/그렇지 않다고 응답한 경우) 이유는 무엇입니까?(복수응답가능)

구분	문항	응답수(명)	응답률(%)
①	식기류 미청결	14	23.3%
②	식당이 미청결	8	13.3%
③	낡은 급식시설	9	15.0%
④	비위생적인 행동	6	10.0%
⑤	이물질	14	23.3%
⑥	기타	9	15.0%
계		60	100.0%

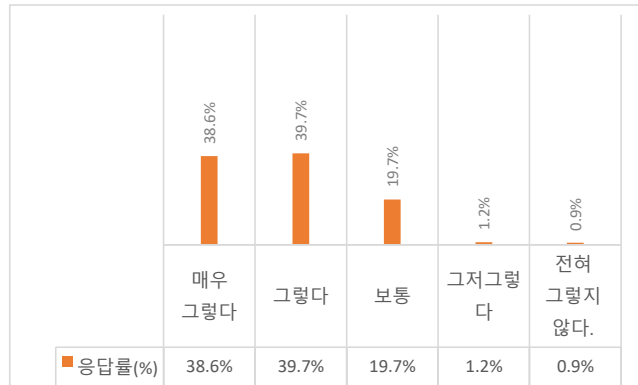


##### 분석결과 기록

10% 학생이 학교급식의 비위생적이라 생각하는데 그 이유 중 많은 부분을 차지한 항목이 식기류 미청결부분이 해당하였음. 식기류는 손세정을 거쳐서 식기세척기로 세정하는 부분인데 좀 더 세심하고 청결하게 세척할 수 있도록 지도 및 교육

**6. 우리 학교에서는 영양량, 식품알레르기, 식재료 원산지 등 식단에 대한 정보를 가정통신문, 학교홈페이지 등으로 제공하나요?**

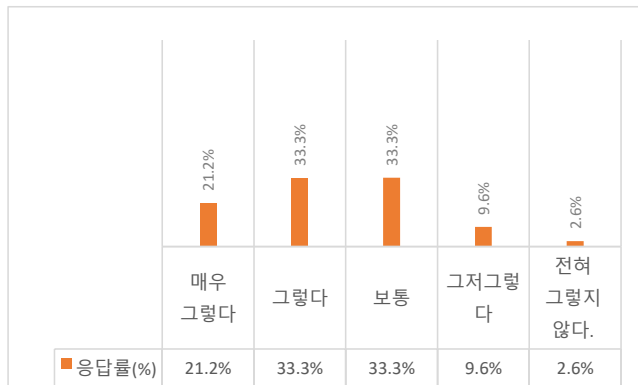
구분	문항	응답수(명)	응답률(%)
①	매우 그렇다	133	38.6%
②	그렇다	137	39.7%
③	보통	68	19.7%
④	그저그렇다	4	1.2%
⑤	전혀 그렇지 않다.	3	0.9%
계		345	100.0%



☞ 98% 이상 학생들이 정보제공에 대한 부분을 인식하고 있었음

**7. 우리 학교는 식사와 배식시 올바른 식사와 배식지도에 관해 선생님이나 영양선생님이 지도를 해주시나요?**

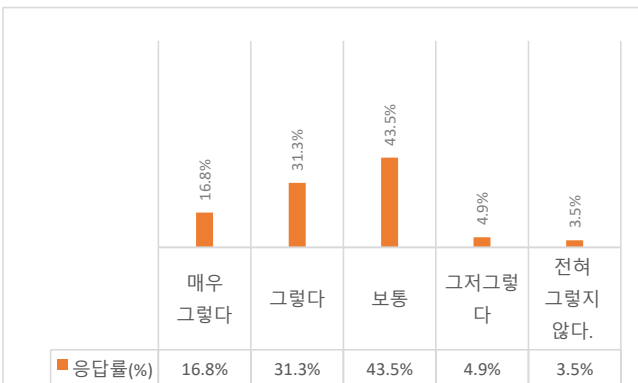
구분	문항	응답수(명)	응답률(%)
①	매우 그렇다	73	21.2%
②	그렇다	115	33.3%
③	보통	115	33.3%
④	그저그렇다	33	9.6%
⑤	전혀 그렇지 않다.	9	2.6%
계		345	100.0%



☞ 87.8% 학생이 지도부분에 대해 인식하고 있었으나 미흡하다고 대답한 학생들은 지저좌석제 및 반별 앉기등이 잘 지켜지지 않는 부분에서 의견을 제시하였음

**8. 우리 학교는 급식에 관한 의견을 학교홈페이지 게시판 등을 통해 급식에 관한 의견을 제시할 수 있나요?**

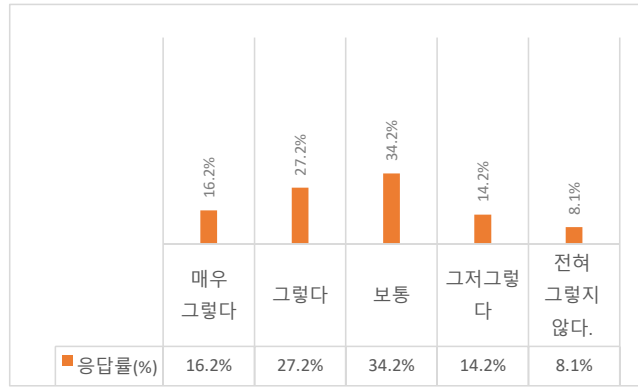
구분	문항	응답수(명)	응답률(%)
①	매우 그렇다	58	16.8%
②	그렇다	108	31.3%
③	보통	150	43.5%
④	그저그렇다	17	4.9%
⑤	전혀 그렇지 않다.	12	3.5%
계		345	100.0%



☞ 91.6%가 의견제시를 할 수 있는 것을 알고 있었음. 적극적인 의견제시를 통해 급식운영시 반영될 수 있는 부분을 학생들의 의견을 반영하고 운영할 수 있도록 노력

### 9. 우리 학교는 급식운영과 관련하여 소통이 잘된다고 생각하십니까?

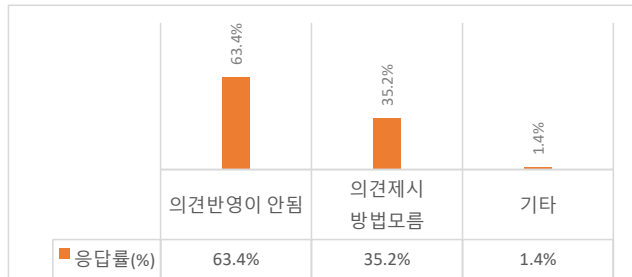
구분	문항	응답수(명)	응답률(%)
①	매우 그렇다	56	16.2%
②	그렇다	94	27.2%
③	보통	118	34.2%
④	그저그렇다	49	14.2%
⑤	전혀 그렇지 않다.	28	8.1%
계		345	100.0%



☞ 77.7% 학생이 그렇다라고 생각하지만 미흡하다고 생각한 학생도 22.3%로 좀 더 급식운영과 관련하여 학생들과의 소통 창구 홍보 및 소통의 시간을 마련 할 수 있도록 노력

#### 9-1. (전혀/그렇지 않다고 응답한 경우) 이유는 무엇입니까?(복수응답가능)

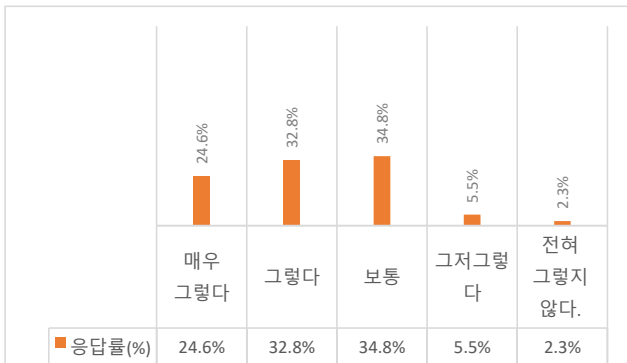
구분	문항	응답수(명)	응답률(%)
①	의견반영이 안됨	45	63.4%
②	의견제시 방법모름	25	35.2%
③	기타	1	1.4%
계		71	100.0%



☞ 급식의견 소통이 되지 않는 이유는 의견 미반영에 대한 부분이 많았음. 학생들의 의견창구에 대해 홍보하고 반영된 의견을 안내함으로써 쌍방향 의사소통을 통해 좀 더 나은 학교급식 될 수 있도록 노력

### 10. 우리 학교는 배식이 원활하게 이루어진다고 생각하십니까?

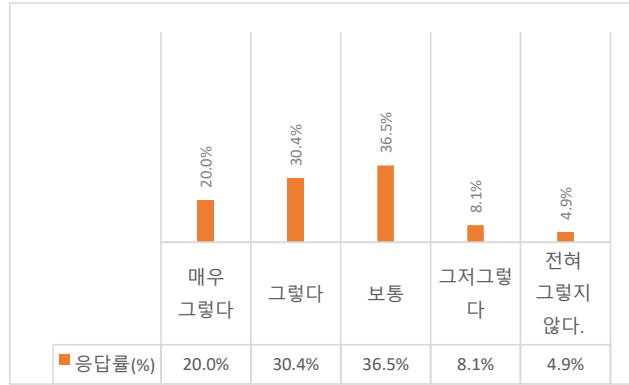
구분	문항	응답수(명)	응답률(%)
①	매우 그렇다	85	24.6%
②	그렇다	113	32.8%
③	보통	120	34.8%
④	그저그렇다	19	5.5%
⑤	전혀 그렇지 않다.	8	2.3%
계		345	100.0%



☞ 92.2%가 원활한 배식이 이루어진다고 생각하고 있음

## 11. 우리 학교 급식 장소는 편안하다고 생각하십니까?

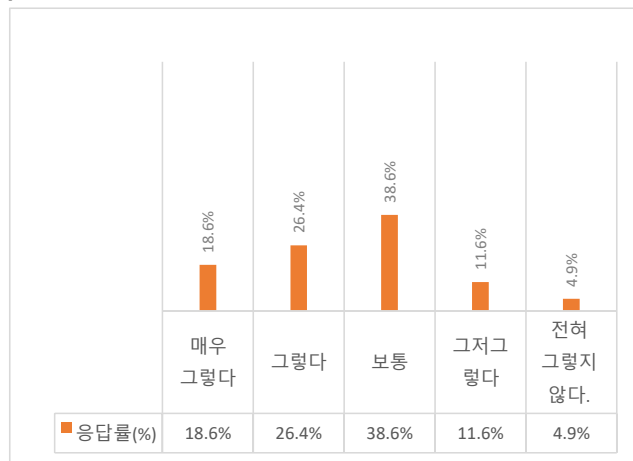
구분	문항	응답수(명)	응답률(%)
①	매우 그렇다	69	20.0%
②	그렇다	105	30.4%
③	보통	126	36.5%
④	그저그렇다	28	8.1%
⑤	전혀 그렇지 않다.	17	4.9%
계		345	100.0%



☞ 87% 학생이 급식장소가 편안하다고 생각 함

## 12. 우리 학교 급식에서 제공되는 배식량은 적절한가요?

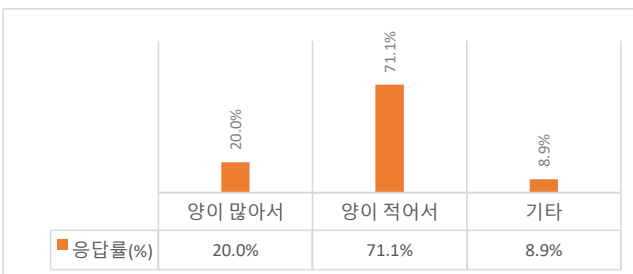
구분	문항	응답수(명)	응답률(%)
①	매우 그렇다	64	18.6%
②	그렇다	91	26.4%
③	보통	133	38.6%
④	그저그렇다	40	11.6%
⑤	전혀 그렇지 않다.	17	4.9%
계		345	100.0%



☞ 83.5% 학생이 배식량이 적절하다고 생각 함

### 12-1. (전혀/그렇지 않다고 응답한 경우) 이유는 무엇입니까?(복수응답가능)

구분	문항	응답수(명)	응답률(%)
①	양이 많아서	9	20.0%
②	양이 적어서	32	71.1%
③	기타	4	8.9%
계		45	100.0%

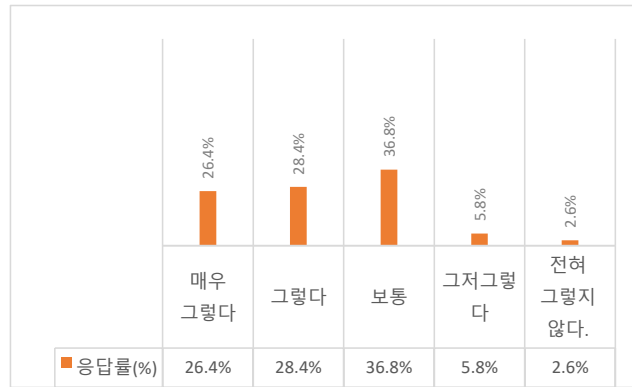


☞ 배식 양의 부적절하다고 생각하는 16.5%의 학생중 그이유는 양이 적어서라고 답변함

1인량의 경우 학교급식 영양량 기준으로 제공 및 추가제공을 하고 있음. 많은 양을 똑같이 배식을 하기에는 영양량 초과 및 음식물쓰레기 문제 발생으로 적절한 배식량을 유지하고 추가부분에 대한 배식량을 확보하여 학생들에게 제공하도록 노력

### 13. 음식을 배식해 주시는 분들은 친절한가요?

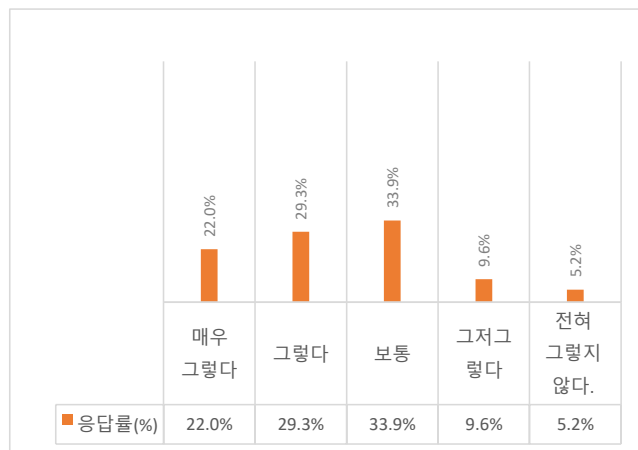
구분	문항	응답수(명)	응답률(%)
①	매우 그렇다	91	26.4%
②	그렇다	98	28.4%
③	보통	127	36.8%
④	그저그렇다	20	5.8%
⑤	전혀 그렇지 않다.	9	2.6%
계		345	100.0%



☞ 91.6%가 친절하다고 생각함

### 14. 우리 학교급식에 전반적으로 만족합니까?

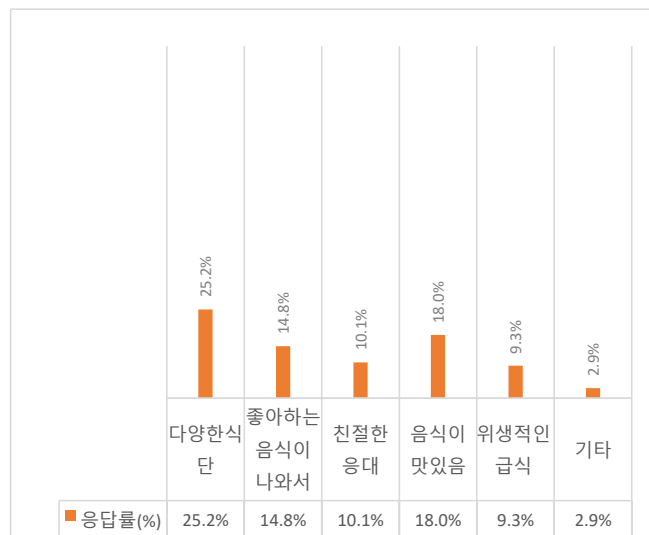
구분	문항	응답수(명)	응답률(%)
①	매우 그렇다	76	22.0%
②	그렇다	101	29.3%
③	보통	117	33.9%
④	그저그렇다	33	9.6%
⑤	전혀 그렇지 않다.	18	5.2%
계		345	100.0%



☞ 85.2%의 학생이 전반적으로 만족하다고 대답함

#### 14-1. (매우/그렇다/보통)만족한 이유는 무엇입니까?(복수응답 가능)

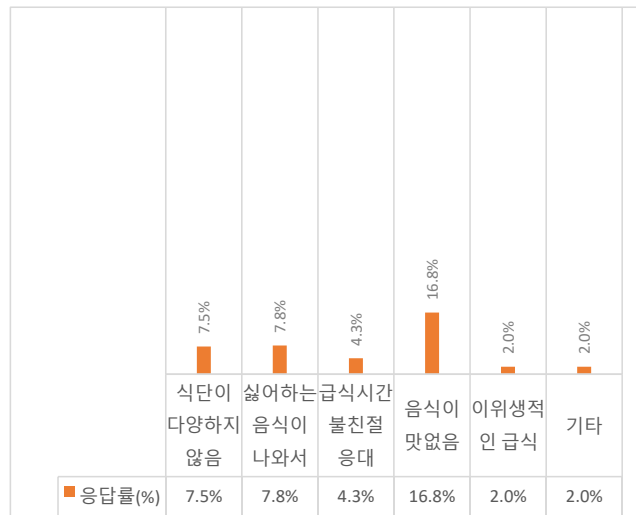
구분	문항	응답수(명)	응답률(%)
①	다양한식단	87	25.2%
②	좋아하는 음식이 나와서	51	14.8%
③	친절한 응대	35	10.1%
④	음식이 맛있음	62	18.0%
⑤	위생적인 급식	32	9.3%
⑥	기타	10	2.9%
계		277	80.3%



☞ 만족한 이유는 다양한 의견이 나왔으나 다양한 식단 과 음식의 맛이 좋다는 의견이 많았음  
학생들이 만족할 수 있는 학교급식이 될 수 있도록 노력

14-2. (전혀/그렇지않다)불만족한 이유는 무엇입니까?(복수응답 가능)

구분	문항	응답수(명)	응답률(%)
①	식단이 다양하지 않음	26	7.5%
②	싫어하는 음식이 나와서	27	7.8%
③	급식시간 불친절 응대	15	4.3%
④	음식이 맛없음	58	16.8%
⑤	이위생적인 급식	7	2.0%
⑥	기타	7	2.0%
계		140	40.6%



☞ 학교급식에 대한 불만족의 이유는 음식이 맛없음으로 나왔음, 메뉴에 따른 선호도의 차이에서 개인의 차이를 느낄 수 있었음. 선호도 반영 및 조리방법 개선을 통해서 불만사항을 해소 할 수 있도록 노력