

학생 맞춤형 독서활동 지원 플랫폼

독서로 개통 및 이용 안내

○ 신규 독서교육종합지원시스템 ‘독서로’ 안내

순	구분	내용
1	정식 개통	- 2024. 4. 22.(월) 정식 개통
2	독서로 사이트 주소	- https://read365.edunet.net/
3	로그인 방법	- 에듀넷 계정이 있는 이용자: 별도 절차 없이 에듀넷 계정으로 로그인 - 에듀넷 계정이 없는 이용자: 에듀넷 신규 회원가입 진행 후 로그인

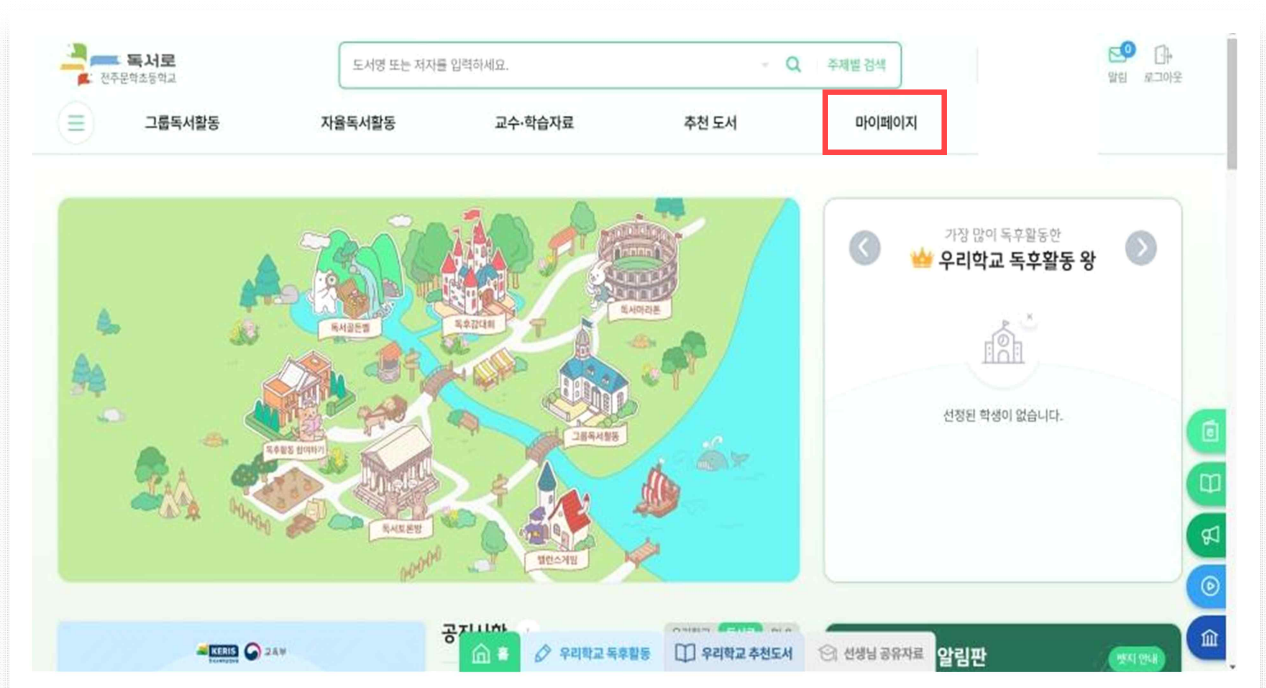
○ 독서로 회원가입 및 이용 안내

1. 독서로 홈페이지 접속 후, 로그인 클릭

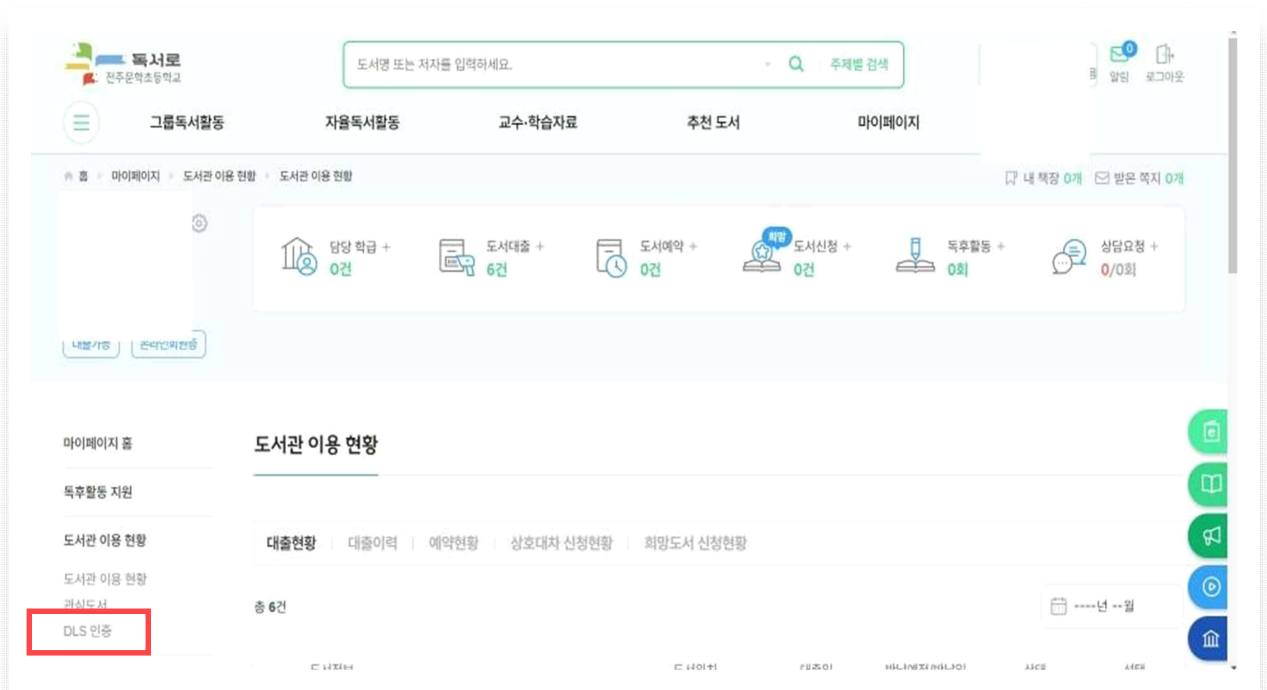


2. 에듀넷 계정이 없는 이용자는 에듀넷 회원가입 후 로그인
에듀넷 계정이 있는 이용자는 에듀넷 계정으로 로그인

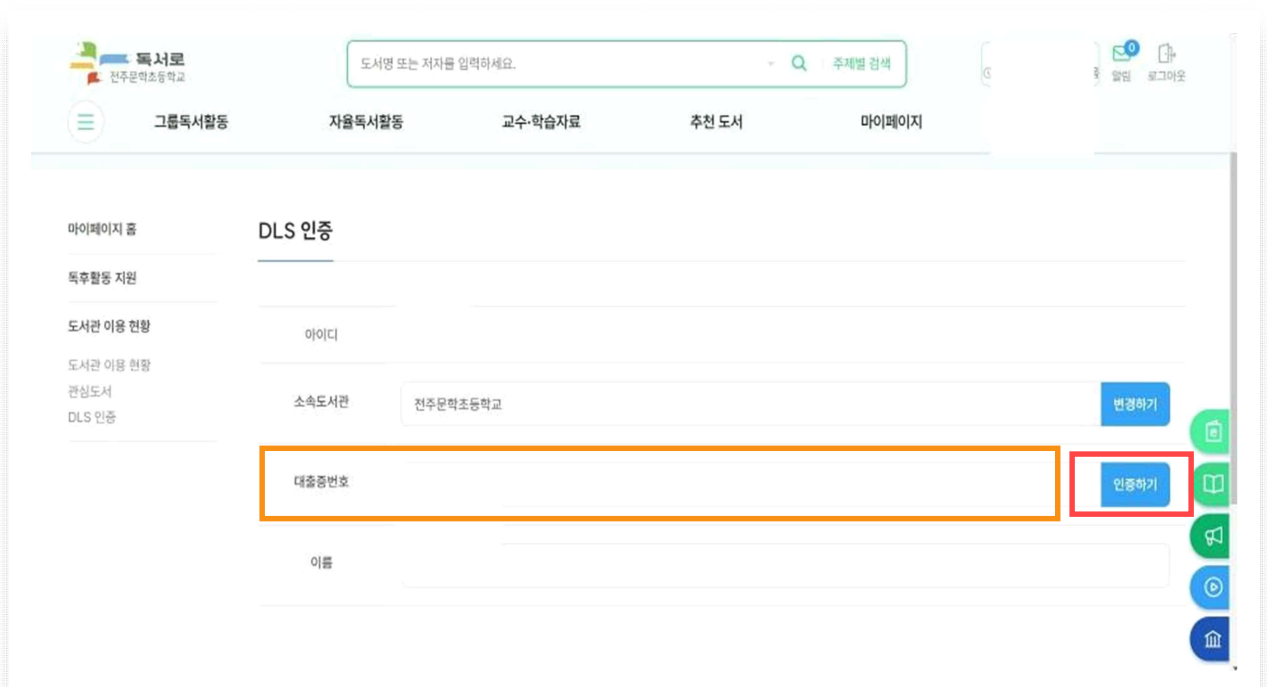
3. 로그인 후 대메뉴 ‘마이페이지’ 클릭



4. 왼쪽 ‘도서관 이용 현황’ 중 ‘DLS 인증’ 클릭



5. 학생의 대출증에 기재되어있는 ‘대출증 번호’ 입력 후 인증하기 대출증 분실로 대출증 번호 모를 시 사서교사에게 문의



6. 대메뉴 ‘안내’ > 독서로 공지 > 독서로 서비스 사용자 매뉴얼 참고

