



경기도평생교육진흥원

Gyeonggi Do Provincial Institute for Lifelong Learning

2018년도 동계방학 단기(4박5일) 영어캠프



(구 파주영어마을)

Contents



I 체인지업캠퍼스 소개

- 0. 인사말
- 1. 비전과 목표
- 2. 일반 현황
- 3. 시설 현황
- 4. 교육환경 개선 사업

II 교육 과정

- 1. 교육일정 및 입/퇴소 안내
- 2. 영어캠프 일정표
- 3. 커리큘럼 세부과정 안내

III 위생 및 안전

- 1. 카페테리아
- 2. 양호실
- 3. 교육생 안전관리
- 4. 구충구제 조치
- 5. 개인정보 보호

IV 기타 안내사항

- 1. 접근성
- 2. FAQ

I. 체인지업캠퍼스 소개 - 0. 인사말



경기도 곳곳에 부는
행복한 평생학습 바람



경기도평생교육진흥원장
김 경 표

안녕하십니까.
경기도평생교육진흥원장 김경표 입니다.

우리 진흥원은 대한민국 최고의 평생학습 참여를 통해 도민 모두가 행복하고 품격있는 100세 인생을, 그리고 나아가 경기도가 대한민국 평생교육의 표준 플랫폼이 될 수 있도록 개원 이래 노력과 열정을 더하고 있습니다.

특히 세계속의 경기도를 구현하는 주춧돌로서의 역할과 사명을 다하기 위해 2006년 4월에 설립된 경기영어마을 파주캠프에 대하여 많은 분들께서 폐지나 축소 여부에 대하여 우려의 문의를 많이 주셨습니다만 전혀 그렇지 않다는 말씀을 먼저 드립니다.

경기영어마을 파주캠프는
알파고 · 인공지능 등으로 대표되는 제4차 산업혁명시대를 맞이하여
미래사회를 이끌어갈 인재양성소인 체인지업캠퍼스로 재탄생 하였습니다.

선생님과 학생간 쌍방향 소통중심의 새로운 교육방법을 통하여
누구나 재미있고 흥미롭게 배울 수 있도록
기존의 영어교육을 한층 더 강화하고, 교육환경을 개선해 나가고자 합니다.

21세기 글로벌 시대에 자라나는 청소년들이
세계무대에서 무한한 경쟁력을 가질 수 있도록
우리 체인지업캠퍼스 임직원 모두는 교육운영에 최선을 다할 것을 다짐합니다.

감사합니다.

경기도평생교육진흥원장 김경표

I. 체인지업캠퍼스 소개 – 1. 비전과 목표



비전

Creating Global Koreans



목표

English Proficiency

Global
Leadership

Equal Opportunity for
Education

- 창의 + 놀이, 체험 위주의 실용 영어교육
- 대한민국 영어 공교육 보완

- 세계화 시대, 무한경쟁 속에서 대한민국의 미래를 선도해 나갈 글로벌 인재 양성

- 저렴한 학습비로 수준 높은 교육 제공
- 소외계층 무료교육 제공으로 빈부격차에 따른 영어 교육기회 불균형 해소에 기여

I. 체인지업캠퍼스 소개 – 2. 일반현황



체인지업캠퍼스는

학습자가 다양한 문화체험과 활동을 통해 영어에 집중할 수 있도록 최적의 환경과 최신시설을 갖추고 있습니다.



1. 시청
2. 카페테리아
3. 학생숙소
4. 교육시설
5. 공연장
6. 전시관
7. 상업시설
8. 출입국사무소
9. 스포츠센터

I. 체인지업캠퍼스 소개 – 2. 일반현황

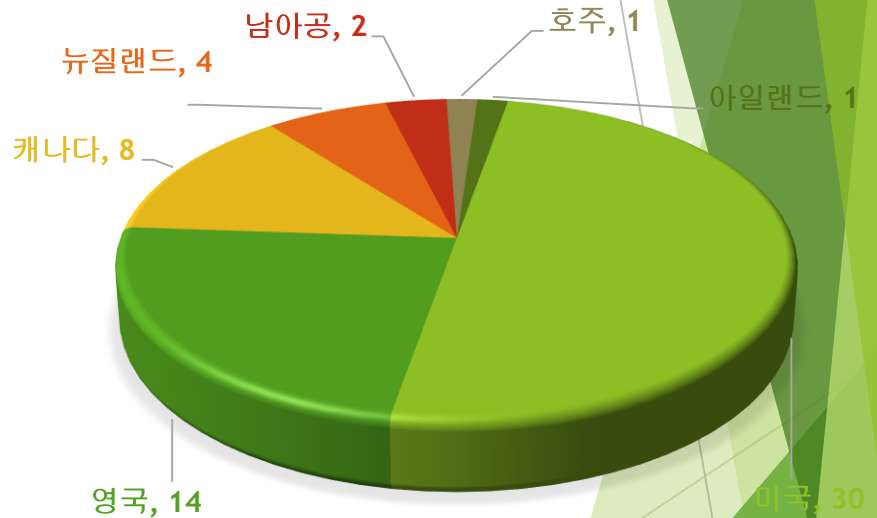


교사 현황

- 원어민 교사 : 60명 내외
- 내국인 교사 : 20명 내외



원어민 교사 국적



I. 체인지업캠퍼스 소개 – 3. 시설현황 (숙소)



숙소

- ◇ 기본 6인실과 함께 새롭게 리모델링한 4인실 및 2인실 숙소 시설
- ◇ 각 숙소동 마다 생활지도교사 상주 (@ Supervisor's Office)
- ◇ 학생편의시설 개선 (비상용 전화기, 정수기 등)



[숙소 외관]



[전화기 및 정수기]



[화재 대피 안내문]



[생활지도교사 숙소]



[숙소 내부 - 6인실]



[숙소 내부 - 4인실]



[숙소 내부 - 2인실]



[숙소 내부 - 2인실]

I. 체인지업캠퍼스 소개 – 3. 시설현황 (주요시설)



◇ 원어민 선생님이 학생들을 인솔하여 영어마을의 다양한 시설로 이동합니다.



[강의실 - 세미나 룸]



[강의실 - 일반]



[공연장 - 내관]



[공연장 - 외관]



[스포츠센터 실내 체육관]



[스포츠센터 내 수영장]



[축구장]



[야외공연장]



[영어마을 정문]



[영어마을 메인거리]



[영어마을 시청]



[시청동앞]

I. 체인지업캠퍼스 소개 - 4. 교육환경 개선사업



미래사회를 이끌어 갈 창의력과 인성을 갖춘 인재양성 교육공간으로의 업그레이드

- ◇ 쾌적한 생활환경 조성을 위한 수용인원 변경 (6 → 4인실, 3 → 2인실)
- ◇ 교육시설 리모델링 추진중
- ◇ 입소생 안전사고 예방 활동 강화
 - 학생 숙소동 내 CCTV 증설
 - 교육생 관리 사각지대 제거를 위한 임직원 모니터링 제도 운영
 - 야간 기숙사 생활지도교사 충원
 - 청소년 고충 상담사 채용



[학생숙소 - 2인실]



[학생숙소 - 4인실]



[학생강의실 - 보드 교체]



[학생강의실 - 롤 블라인드 교체]

II. 교육과정 – 1. 교육일정 및 입/퇴소 안내



◇ 교육일정

- 1 기 : 2018. 01. 02(화) ~ 01. 06(토), 4박5일
- 2 기 : 2018. 01. 08(월) ~ 01. 12(금), 4박5일
- 3 기 : 2018. 01. 15(월) ~ 01. 19(금), 4박5일
- 4 기 : 2018. 01. 22(월) ~ 01. 26(금), 4박5일

◇ 입/퇴소 안내

- 입 소 : 입소일 10 : 00, 경기도평생교육진흥원 체인지업캠퍼스 정문(GATE 1)
- 퇴 소 : 퇴소일 13 : 00, 경기도평생교육진흥원 체인지업캠퍼스 후문(GATE 2)
- ※ 입/퇴소 차량이 지원되지 않으므로 개별적으로 입소 및 퇴소

◇ 준비물

- 의류 : 평상복 여러 벌, 속옷, 양말, 수건, 체육복, 운동화, 슬리퍼 등
- 개인용품
 - 개인 생활용품 및 위생용품 일체(수건, 비누, 치약, 칫솔, 샴푸, 빗, 로션 등)
 - 개인 필기도구(연필, 지우개, 볼펜, 사인펜 등)
 - 개인 의약품 및 의료용품(복용약이 있을 경우 필수 지참, 입소 시 개별 연락 요망)

II. 교육과정 – 2. 영어캠프 일정표



[2018년 동계방학 단기(4박5일) 영어캠프 일정표]

Schedule	Monday	Tuesday	Wednesday	Thursday	Friday
07:30 ~ 08:30		Breakfast	Breakfast	Breakfast	Breakfast
09:00 ~ 10:00		Homeroom	Homeroom	Homeroom	Life Mapping
10:00 ~ 11:00	In Process/Orientation	Time Expressions 1	Potluck Party 1	Stop Bullying 1	Closing Ceremony
11:00 ~ 12:00	Survival English	Time Expressions 2	Potluck Party 2	Stop Bullying 2	English Musical
12:00 ~ 13:00	Lunch	Lunch	Lunch	Lunch	Lunch
13:00 ~ 14:00	Cooking 1	Media 1	Science 1	Drama 1	Out-processing
14:00 ~ 15:00	Cooking 2	Media 2	Science 2	Drama 2	
15:00 ~ 16:00	Cooking 3	Media 3	Science 3	Drama 3	
16:00 ~ 17:00	Word Unscramble	What's up with your faces?	EV Trivia	Gym	
17:00 ~ 18:00	Action Time	Action Time	Action Time		
18:00 ~ 19:00	Dinner	Dinner	Dinner	Dinner	
19:00 ~ 20:00	Cinema English	Evening Activity	Cinema English	Evening Activity	
20:00 ~ 21:00					

II. 교육과정 – 3. 커리큘럼 세부과정 안내



[커리큘럼 과정 안내]

Lessons		Description
In-process		영어마을 도착 후 네임택 및 숙소 키 수령, 방 배정과 같은 안내사항을 전달받는 시간
Opening Ceremony		간단한 영어마을 안내, 프로그램에 대한 전반적인 안내사항 및 주의사항을 전달받는 시간
Survival English		연수과정의 첫날을 맞이하여 연수과정 동안 사용하게 될 일상용어 및 수업에 필요한 기본적인 영어표현을 배우는 시간
Action Time		젠가, 우노, LL77, 트위스터, 체스 등의 보드게임 등을 직접 해보며 하루 동안 영어공부로 쌓인 피로를 푸는 시간
Cinema English		영화 및 애니메이션의 한 장면을 보며 일상생활에서 사용되는 영어표현에 대해 학습하는 시간
Creative Activity		4가지 영역(요리, 과학, 방송·문화, 드라마·음악)의 문화체험 활동 중 Class별로 순환하며 진행(하단 참조)
CA	Cooking (요리)	사용할 요리기구나 재료들에 대해 학습하고, 원어민 선생님과 함께 머핀 및 쿠키 등 실제로 음식을 만들어보는 시간
	Science (과학)	다양한 과학수업을 원어민 선생님과 함께 진행합니다. Hygiene : 개인 청결 및 바이러스, 박테리아에 대해 배우고 비누를 만들어 보는 시간 Plague : 질병에 대한 위험성을 배우고, 전염이 되는 과정에 대해 실험해 보는 시간 Rockets : 기본적인 물 로켓의 원리에 대해 배우고 함께 로켓을 만들어 보는 시간
	Media and Art (미디어&아트)	1. 광고 : 슬로건 등 광고를 만드는 방법에 대해 배우고, 자신만의 광고를 만들어보는 시간 2. 애니메이션 : 영화의 기원에 대해 배워보고 점토, 카메라, 컴퓨터를 이용하여 조별로 애니메이션을 만들어 발표해 보는 시간
	DMZ (드라마&음악)	Drama : 팀 별로 대본을 만들어 보고 학생들이 직접 배우가 되어 주토피아, 겨울왕국, 오즈의 마법사, 백설공주, 신데렐라, 피터팬 등을 선택하여 무대에서 공연해보는 시간 Music : 음악의 기본적인 구성을 배우고, 유명한 팝송의 영어 가사 등을 배워 볼 수 있는 시간

II. 교육과정 – 3. 커리큘럼 세부과정 안내



[커리큘럼 과정 안내]

Lessons	Description
Bully	왕따에 관한 지문을 이해하기 위한 단어와 표현을 배워 본 뒤, 주제와 관련된 듣기, 말하기 활동을 통해 배운 표현을 복습하고, 왕따를 막기위한 포스터를 팀별로 만들어 보는 시간
Time Expressions	시간에 대한 다양한 표현을 배워보고, 듣기 활동을 통해 배운 것을 복습 한 뒤, 자신의 일과를 영어로 써보고 말 할 기회를 갖는 시간
Potluck party	Potluck 파티의 의미를 알아보고, 유래에 관련된 영어 표현을 익힌 뒤, 듣기 활동을 통해 복습 후, potluck 파티의 음식목록을 말하기 활동을 통해 작성해 보는 시간
Life Mapping	과거와 미래 시제를 배워보고 인생의 중요한 순간에 관한 표현을 익힌 뒤, 자신의 인생 지도를 그려보고 발표해 보는 시간
EV tirivia	좋아하는 동물, 과일, 나라 등을 생각해 답을 적으면 답에 따라서 점수를 받는 형식의 퀴즈를 풀어보는 시간
Wha's up with your face?	우스꽝스러운 그림을 팀원들에게 묘사하는 활동으로, 보드와 마커를 이용해 가장 흡사하게 원본과 비슷하게 그린 그룹이 이기는 게임.
Word Unscramble	주제별로 주어진 철자가 섞인 단어를 보고, 올바른 철자를 맞추는 게임
English Musical	영어마을의 전문배우들이 공연하는 영어 뮤지컬을 관람하며 영어 문화를 이해하는 시간
Gym	영어마을 체육관에서 축구, 배드민턴, 농구와 같은 스포츠를 교사의 설명을 듣고 팀별로 하는 체육활동
Evening Activity	골든벨 퀴즈 형식의 'Quiz buffet', 60초 동안 다양한 도구와 소품으로 미션을 수행하는 'minute to win it'등의 게임을 하는 시간
Closing Ceremony	체험했던 프로그램들에 관해 이야기해보고, 영어마을 교사들과 마지막 인사를 나누는 시간



-

A wide-angle photograph of a large, bright dining hall. The room is filled with numerous long wooden tables and chairs, arranged in rows. The walls are light-colored, and the ceiling is high with exposed wooden beams. Large arched windows are visible along the side walls, letting in natural light. The floor is a light-colored, polished surface.

A large, empty dining hall with wooden floors, tables, and chairs. There are large windows in the background and a chandelier hanging from the ceiling.

경기도평생교육진흥원

Ⅲ. 위생 및 안전 – 1. 카페테리아



◇ 위생관리 : 체계적인 맛춤식 위생진단 및 조리 종사자 위생 교육 프로그램 운영

• 현장 위생 진단 (연 12회)



[위생 컨설턴트 방문 점검 실시]



[위생 진단 레포트 및 피드백]

• 조리종사자 위생교육 프로그램

- 분기 1회 : 교육센터 집합교육
- 월 1회 : 식품안전팀 점포 방문교육
- 주 1회 : 급식점 책임자 위생교육
- 매일 : 일일 조회 실시



III. 위생 및 안전 – 1. 카페테리아



◇ 위생 인증

- ISO 인증 및 HACCP 인증 등 다양한 공인 인증을 획득하여 안전성 확보



[ISO 9001 인증]




[ISO 14001 인증]



[HACCP 취득]



[FSSC22000 취득]



[KOLAS 인증]

◇ 인력 운영

- 점 장 (1) - 점장 경력 10년 이상, 급식 운영 총괄
- 영 양 사 (1) - 메뉴 및 위생, 서비스 자격증 보유
- 조 리 실 장 (1) - 조리실장 경력 10년 이상, 조리 및 위생 총괄, 면허증 보유
- 찬모 조리원 (1) - 찬모 경력 3년 이상, 조리 관련 교육 및 서비스, 안전 교육 수료자
- 조 리 원 (6) - 조리원 경력 1년 이상, 서비스 안전 교육 수료

Ⅲ. 위생 및 안전 – 1. 카페테리아



[카페테리아 학생 식단 (예시)]

2017	10/30 (월)	10/31 (화)	11/01 (수)	11/02 (목)	11/03 (금)
조식		순두부국 쌀밥 함박스테이크 스크램블에그 들깨소스 야채무침 배추김치 모닝빵+딸기잼	소고기무국 쌀밥 떡갈비조림 비엔나브로콜리볶음 김구이 시금치나물 배추김치	부대찌개 쌀밥 제육강정 맛살계란찜 무우들깨나물 청경채겉절이 알타리김치	콩나물김치국 쌀밥 함박스테이크 스크램블에그 파파레 마요네즈무침 시금치나물 알타리김치
중식	건새우아육국 쌀밥 만두돈까스 메추리알곤약조림 감자채햄볶음 콩나물무침 배추김치 양상추샐러드	감자국 쌀밥 제육고추장불고기 새우까스 견과류멸치조림 치커리겉절이 알타리김치 양상추샐러드	닭개장 쌀밥 미트볼떡튀김 단호박범벅 어묵야채볶음 청경채겉절이 깍두기 양상추샐러드	소고기무국 쌀밥 콩치구이 버섯잡채 새우젓계란찜 오이도라지무침 포기김치 양상추샐러드	어묵국 쌀밥 닭고구마조림 핫도그 마카로니햄샐러드 콩나물무침 배추김치 양상추샐러드
석식	꼬치어묵국 햄야채볶음밥 김말이 왕떡볶이 맛살락교무침 배추김치 요구르트 모듬피클	부추계란탕 쌀밥 짜장면 탕수육 튀김만두 배추김치 요구르트 깍두기	시금치된장국 쌀밥 제육고추장버섯볶음 떡갈비구이 어묵피망볶음 참나물겉절이 새우젓계란찜 포기김치	콩나물국 쌀밥 콩치무우조림 미트볼떡튀김 느타리고무마순볶음 숙갓오이무침 배추김치	육개장 쌀밥 새우까스 두부구이조림 견과류우영조림 오이양파무침 깍두기 식혜

Ⅲ. 위생 및 안전 – 2. 양호실



◇ 교육기간 중 교육생이 아프거나 응급상황이 발생할 경우 ...

- 양호선생님이 주간에는 양호실에, 야간에는 학생숙소 1동 간이 양호실에 주·야간 각각 상주하며 환자에게 1차적 응급조치를 취합니다.
- 당직근무자가 24시간 상주하며, 차로 10~20분 거리의 인근병원과 연계하여 우선 진료를 받을 수 있도록 시스템을 갖추고 있습니다.
병원치료를 받게 될 경우 인솔자 또는 보호자에게 진료 경과를 알려 드립니다.
- 인근에 위치한 소방서와 연계하여 주기적인 소방안전교육 및 모의 대피훈련을 통해 유사시에 대비하고 있습니다.
(소방서는 인근 2km 내외에 위치하고 있습니다.)

※ 화재보험, 영업배상 책임보험에 의무가입 하였으며 사고 발생시 보험에 따라 보장받을 수 있습니다.



III. 위생 및 안전 – 3. 교육생 안전관리



[입소생 안전교육 진행 현황]

- ◇ 입소 첫날 오리엔테이션 시간을 별도로 확보하여, 입소생을 대상으로 안전사고 예방교육(1h) 실시
 - 주·야간 생활 안내 및 안전 주의사항 전달
 - 화재, 지진, 태풍 등 천재지변을 포함한 재난사고 발생 시 대응요령 및 절차 교육
 - 비상구, 대피동선, 소화기 위치, 소화기 사용방법, 119 신고 요령 등 교육

<p>화재 및 재난상황 대비 청소년 안전교육</p> <p>영국영어마을 사수영지 Gyeonggi English Village Sapsu-yeongji</p>	<p>목 차 (Index)</p> <ol style="list-style-type: none"> 1. 체험지업템페스 안전 수칙 2. 비상 탈출구, 소화기 위치 3. 재난상황 발생 시 행동요령 <ul style="list-style-type: none"> 1) 화재 발생 시 2) 지진 발생 시 3) 태풍, 폭우 발생 시 	<p>2-8. 비상 탈출구, 소화기 위치</p> <p>• Media Madness (2F)</p>	<p>2-9. 비상 탈출구, 소화기 위치</p> <p>• Science Safari (1F)</p>
<p>8. 체험지업템페스 안전수칙</p> <ul style="list-style-type: none"> • 위험한 물건들 손지기거나 사용하지 않습니다. (화약, 칼, 장난감 등 포함) • 개인 공간을 다고 내려오거나 높은 곳에서 뛰어내리지 않습니다. • 교실로 이동할 때, 다른 곳으로 가지 않고 선생님을 따릅니다. • 야외 활동 때는 스포츠 수첩 시간에 선생님의 지시를 잘 따릅니다. • 절대 교실에 들어가지 않습니다. • 장본으로 졸업하지 않습니다. 	<p>2-1. 비상 탈출구, 소화기 위치</p>	<p>2-10. 비상 탈출구, 소화기 위치</p> <p>• Science Safari (2F)</p>	<p>2-11. 비상 탈출구, 소화기 위치</p> <p>• Creativity Central 1F</p>
<p>2-2. 비상 탈출구, 소화기 위치</p> <p>• 콘서트 홀 (1F)</p>	<p>2-3. 비상 탈출구, 소화기 위치</p> <p>• 카페테리아 (1F)</p>	<p>3-1. 비상상황 발생 시 행동요령</p> <p>3) 화재 발생 시</p> <ul style="list-style-type: none"> ✓ 대피요령 <ul style="list-style-type: none"> - 화재 발생하면 "불이야" 또는 "진화제"로 먼저 알리기 시작해야 함. - 초기단계 이상을 넘어서는 경우 즉시 119로 신고함. - 대피요령: 당황하지 말고 대피요령을 숙지하고 대피함. - 건물 내각의 경로를 미리 숙지하고 대피함. - 1층을 내려가는 통로에 미리 숙지하고 대피함. - 대피할 때는 엘리베이터를 사용하지 않고 계단을 이용함. - 대피할 때는 옷과 가방 등을 끌고 대피함. - 대피할 때는 손과 얼굴을 보호하고 대피함. - 대피할 때는 손을 잡고 대피함. - 대피할 때는 손을 잡고 대피함. 	<p>3-2. 비상상황 발생 시 행동요령</p> <p>화재 발생 시</p> <ul style="list-style-type: none"> ✓ 대피요령 <ul style="list-style-type: none"> - 화재 발생 시 당황하지 말고 대피요령을 숙지하고 대피함. - 건물 내각의 경로를 미리 숙지하고 대피함. - 1층을 내려가는 통로에 미리 숙지하고 대피함. - 대피할 때는 엘리베이터를 사용하지 않고 계단을 이용함. - 대피할 때는 옷과 가방 등을 끌고 대피함. - 대피할 때는 손과 얼굴을 보호하고 대피함. - 대피할 때는 손을 잡고 대피함. - 대피할 때는 손을 잡고 대피함.

Ⅲ. 위생 및 안전 – 3. 교육생 안전관리



[입소생 안전교육 진행 현황]

◇ 안전교육의 특수성 및 중요성을 고려하여, 원어민 및 내국인 교사가 영어와 한국어로 병행 교육 실시

✓ How to contact 119

- Using a phone, dial 1-1-9 on the keypad.
 - You can also press Emergency call on the phone.
 - Tell the 119 operator of your location.
 - Wait until the operator will says, "Case has been confirmed."
 - **DO NOT** make a prank call!
- ※ Doing so will be considered a serious offense, which you will take full responsibility & pay the consequences for.

Earthquake

✓ If you are inside of the building

- Remain in the building and find a table to stay under.
※ If you can not find a table, you should protect your head with bags.
- If you are in the gym, head for & remain at the center of the building.
- Windows and doors will be damaged after the earthquake.
DO NOT USE THEM TO TRY TO EVACUATE.
- Turn on the radio to find a news station and wait.
- Do not use elevator.

Typhoon, Heavy Rains

✓ Procedures

- Do not touch any street electronics (street lights, traffic signals, etc...).
- During lightning storms, stay inside or find the lowest area.
- Position yourself as low as you can.
- Turn on the radio to find a news station and wait.
- Children and the elderly must not leave the building.
- Do not try to use the streets—they will be flooded.

- ◇ 학생숙소에서 야간 점호시간에 생활지도교사 주관으로 안전사고 예방을 위한 추가 교육 실시
- ◇ 양호선생님이 주간에는 양호실에, 야간에는 학생숙소 1동 간이 양호실에 주·야간 각각 상주
- ◇ 야간에는 학생숙소 사감 및 당직 근무자 배치로 24시간 환자수송체계를 구축하여 운영 중
- ◇ 임직원 대상으로 매년 파주소방서와 재난방재 합동소방훈련 및 소화기 사용법, 심폐소생술 교육 실시



Ⅲ. 위생 및 안전 – 4. 구충구제 조치



[실내 방역작업]

◇ 주기적으로 시설 주요 장소 방역작업을 실시합니다.



Ⅲ. 위생 및 안전 – 5. 개인정보 보호



[개인정보 교육 이수 현황]

◇ 최근 1년 내 개인정보 보안 관련 교육 이수 내역

제1004843-2017-00044-0001호

수료확인증

과 정 명 : e-나라의 안전과 함께하는 개인정보
인 집 시 간 : 4시간
교 육 기 간 : 2017.08.28 ~ 2017.09.08
성 명 : 박준성

위 사람은 상기 교육과정을 성실히
이수하여 수료 하였음을 확인합니다.

2017년 11월 01일

경기도인재개발원장 김익환

제1012908-2017-54-0001호

수료확인증

과 목 명 : 개인정보보호법 및 정보보호의 실천가이드
인 집 시 간 : 3시간
교 육 기 간 : 2017.10.30 ~ 2017.11.13
성 명 : 박준성

위 사람은 상기 교육과정을 성실히
이수하여 수료 하였음을 확인합니다.

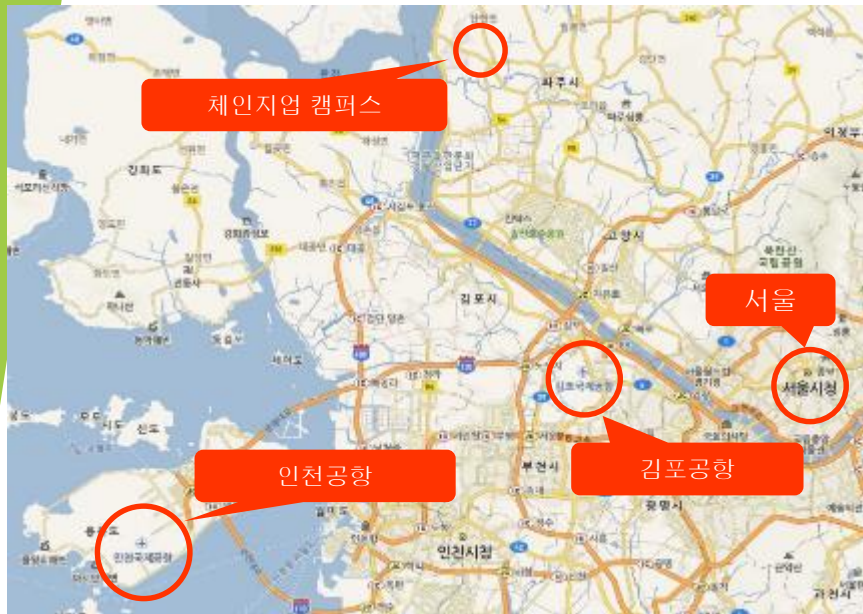
2017년 11월 03일

경기도인재개발원장 김익환

IV. 기타 안내사항 – 1. 접근성



[체인지업캠퍼스 위치]



- 인천공항 → 체인지업캠퍼스 : 약 50분 소요
- 김포공항 → 체인지업캠퍼스 : 약 40분 소요
- 서울 → 체인지업캠퍼스 : 약 45분 소요

WEB SITE <http://www.english-village.or.kr>

IV. 기타 안내사항 – 2. FAQ



◇ 체인지업캠퍼스 입소관련, 학부모님들의 Frequently Asked Questions

○ 교육기간 중 학생이 아프거나 응급상황이 발생한다면?

- 체인지업캠퍼스 내에는 양호선생님이 22시까지 근무하며, 당직근무자가 24시간 상주합니다.
응급상황 발생의 경우 차로 10~20분 거리의 인근병원과 연계하여 우선 진료를 받을 수 있도록 시스템을 갖추고 있습니다. 병원치료를 받게 될 경우 인솔자 또는 보호자에게 진료 경과를 알려드립니다.

○ 교육생들의 식사는 어떠한가요?

- 학생들은 체인지업캠퍼스 내 카페테리아에서 식사를 하게 됩니다. 이곳은 영화 해리포터의 <호그와트 마법학교>를 모티브로 한 장소로, 학생들은 이국적인 분위기에서 균형 잡힌 식사를 하게 됩니다.
국내 위탁급식업체 1위인 아워홈의 운영 하에 전문영양사가 성장기 학생들에게 꼭 필요한 영양을 고려한 식단을 제공합니다.

○ 핸드폰 소지가 안 된다면 학생과 연락은 어떻게 할 수 있나요?

- 숙소마다 수신자부담 전화가 비치되어 있으나 습관적인 잦은 한국어 전화사용에 따른 교육효과 저하를 방지하고자 담당 사감선생님에 의하여 전화사용이 제한될 수 있으며 (저녁 9시 ~ 10시 사용 가능)
집안의 급한 용무일 경우에 한하여 체인지업캠퍼스로 전화주시면 자녀와 연락할 수 있도록 메시지를 전달해드립니다.

☎ 연락처 : 1588-0554, 031-956-2000(콜센터), 031-956-2699(당직실)

IV. 기타 안내사항 – 2. FAQ



◇ 체인지업캠퍼스 입소관련, 학부모님들의 Frequently Asked Questions

○ 캠프 입소 준비물은 무엇인가요?

- 의류(평상복, 속옷, 양말, 수건, 운동복, 슬리퍼) / 생활용품(비누, 치약, 샴푸, 빗, 로션, 수건, 물통 등)
- 개인 필기도구, 의약품 및 의료용품 / Self Study 시간에 필요한 학교 숙제 및 도서
- 체육활동을 위한 체육복 및 기타 필요한 용품 / 개인 용돈(3만원 내외)

○ 클래스 및 숙소 및 단체생활 관련 학생상담은 어떻게 되나요?

- 1개 클래스는 15명 내외로 구성, 학년 별 클래스 배정 / 숙소는 1실 4~6명 사용, 성별과 학년에 따라 배정
- 따돌림, 폭력행위를 조장하는 학생은 상담 후 퇴소 처리 될 수 있으며, 자녀들이 학생들과 어울리며 원활히 단체 생활에 임할 수 있도록 사전교육 및 지도 부탁드립니다.
- 자녀와의 통화 시 상기 문제로 어려움 호소하는 경우 교육담당자, 야간생활지도교사, 주임 교사와 상담 가능

○ 외출, 외박 및 면회가 가능 한가요?

- 외출, 외박 및 면회 이후 자녀의 캠프 생활 의지가 저하되어 조기 퇴소하는 일이 빈번히 발생하므로 자제하여 주시고 학부모님께서도 아이가 5일 과정을 잘 수료할 수 있도록 격려해 주시기 바랍니다.

○ 반입금지 물품은 무엇인가요?

- 휴대폰, 고가의 전자제품(노트북, 게임기 등)
- 성냥, 라이터, 칼, 가위, 담배, 주류, 본드, 도박용품 등

○ 캠프 자산 훼손 시 어떻게 되나요?

- 캠프자산 파손 및 손실 시 개인 변상 하셔야 합니다.



감사합니다

-
- 담당자 : 김시광
 - 전 화 : 031-956-2137 / 031-956-2114
 - 이 메 일 : yeji9955@naver.com
-