

# 지평선중학교

## 전북 e스쿨 회원 가입 및 활용 안내

### ※ 주의 사항

1. 디지털 교과서 / 에듀넷 티클리어 / 전북 e스쿨 **기존 가입자**는 회원가입 없이 로그인 후 4페이지 <활용 안내>로 넘어가세요.

1-1. 단, **1학년**의 경우 **회원 정보**에서 <학교>와 <학년>을 <지평선중학교>와 <1학년>으로 수정을 해야 하고,

1-2. **2,3학년**의 경우, **회원 정보**에서 <학년>을 수정해야 각 학년에 맞는 학습방이 자동으로 생성되어 수강신청을 할 수 있습니다.

2. 담임 선생님은 1,2,3학년 동일하게 김원준 선생님이 되어있습니다.

## <전북 e스쿨 회원 가입 절차>

1		<p>전북 e스쿨 접속 방법 (택 1)</p> <ol style="list-style-type: none"> <li>1. 학교 홈페이지 → 팝업창 전북 e스쿨 바로가기</li> <li>2. 검색창 → &lt;전북 e스쿨&gt; 입력 → &lt;e학습터&gt; 클릭</li> </ol>
2		<p>오른쪽 &lt;e학습터 로그인&gt; 클릭</p>
3		<p>하단의 &lt;에듀넷 회원가입&gt; 클릭</p>



## <전북 e스쿨 활용 안내>

지평선중학교

정보수정   블로그   인트라넷

학교소개   교육과정   지평선소식   입학 및 진학   마음공부   학습자료실   학급방   참여마당   지평선인



24시간 동안 다시 열람하지 않습니다. 닫기



24시간 동안 다시 열람하지 않습니다. 닫기

**공지사항**

학교 개학 연기 관련 온라인...	20-03-18
2020학년도 입학 및 개학...	20-03-18
2020 교외체험학습 신청 ...	20-03-18
2020 학년도 영어듣기평가...	20-03-18
개학연기에 따른 오늘의 교실...	20-03-18
2019학년도 지평선중학교 ...	20-03-11
2020학년도 ~ 2021학년도...	20-03-10
학사일정 안내	20-03-10
학교운영위원회 선출 일정 연...	20-03-06

**사진홍보관**

2019학년도 지평선중학교 17회 졸업식  
2019-11-13

**홍보동영상**

지평선 중학교 학생들의 활동모습을 동영상으로 만나 보실 수 있습니다.

전북 e스쿨 접속 방법  
(택 1)

1. 학교 홈페이지 → 팝업창 전북 e스쿨 바로가기
2. 검색창 → <전북 e스쿨> 입력 → <e학습터> 클릭



초등학생 동영상상을 더 보려면 클릭하세요. 대상: 1~6학년

중학생 동영상상을 더 보려면 클릭하세요. 대상: 1~3학년

**e학습터 로그인**

How's It Going?: Enter t...  
01. How's It Going?

디지털 영상 지도 이해하기  
01. 우리 교정의 모습

거들제곱은 무엇일까요?  
01. 수학 연산

학생들이 함께 보면 좋은  
**연계 사이트**

공지사항   자주하는질문

e학습터 로그인



초등학생 동영상상을 더 보려면 클릭하세요. 대상: 1~6학년

중학생 동영상상을 더 보려면 클릭하세요. 대상: 1~3학년

**나의학습방** (09.30원)   수강가능학급   쪽지 0   알림장 0

우리 교정의 실제 모습  
01. 우리 교정의 모습

I'm Happy: Read and Write  
01. I'm Happy

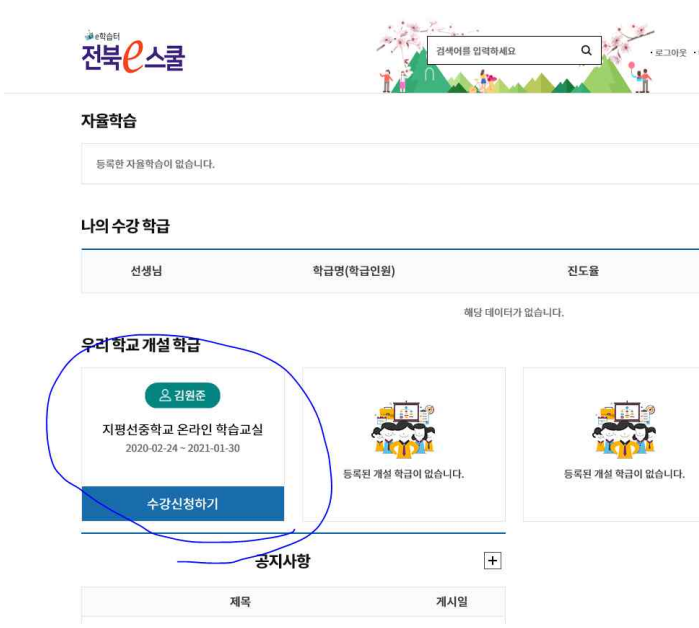
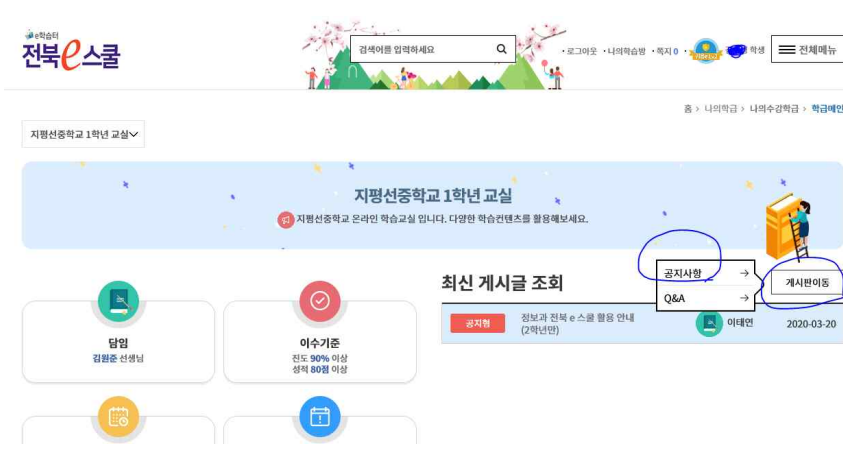


우리 교정의 모습 나타내기  
01. 우리 교정의 모습

**학급목록**   더보기

학생들이 함께 보면 좋은  
**연계 사이트**

공지사항   자주하는질문

<나의학습방> 클릭

4		<우리학교 개설학급 : 지평선중학교 온라인 학습교실> 수강신청하기 클릭															
5		최신 게시글 조회 → 게시판 이동 → 공지사항															
6	 <table><thead><tr><th>번호</th><th>제목</th><th>작성자</th><th>등록일</th><th>조회수</th></tr></thead><tbody><tr><td>2</td><td>정보과 전북 e 스쿨 활용 안내(2학년반) <b>NEW</b></td><td>이태연</td><td>2020.03.20</td><td>2</td></tr><tr><td>1</td><td>영어과 전북e스쿨 활용 안내 <b>NEW</b></td><td>박정선</td><td>2020.03.20</td><td>4</td></tr></tbody></table>	번호	제목	작성자	등록일	조회수	2	정보과 전북 e 스쿨 활용 안내(2학년반) <b>NEW</b>	이태연	2020.03.20	2	1	영어과 전북e스쿨 활용 안내 <b>NEW</b>	박정선	2020.03.20	4	교과별 공지사항 확인
번호	제목	작성자	등록일	조회수													
2	정보과 전북 e 스쿨 활용 안내(2학년반) <b>NEW</b>	이태연	2020.03.20	2													
1	영어과 전북e스쿨 활용 안내 <b>NEW</b>	박정선	2020.03.20	4													
7	 <table><thead><tr><th>선생님</th><th>학급명(학급인원)</th><th>진도율</th><th>학습기간</th><th>학급입장</th></tr></thead><tbody><tr><td>김원준</td><td>지평선중학교 1학년 교실 (1)</td><td>전체 0% 나 0%</td><td>2020-02-25 ~ 2021-01-31</td><td>학급입장</td></tr></tbody></table>	선생님	학급명(학급인원)	진도율	학습기간	학급입장	김원준	지평선중학교 1학년 교실 (1)	전체 0% 나 0%	2020-02-25 ~ 2021-01-31	학급입장	<학년>과 <교과목>을 확인하여 해당 교실 입장					
선생님	학급명(학급인원)	진도율	학습기간	학급입장													
김원준	지평선중학교 1학년 교실 (1)	전체 0% 나 0%	2020-02-25 ~ 2021-01-31	학급입장													