

2022년 학교급식 만족도 조사

I 추진목적 및 필요성

- 학교급식의 질 향상과 내실화를 도모하고 학생들의 식생활습관을 파악하여 급식업무에 참고 하고자 합니다.

II 추진 근거

- 2022 학교급식 기본계획

III 설문조사 내용

1. 설문조사 내용 및 범위

- 가. **급식의 질** : 음식의 간, 음식의 적정온도, 음식의 제공량, 메뉴의 다양성, 급식의 영양, 급식위생, 식재료 품질
- 나. **급식운영** : 식사 및 배식 질서지도, 급식의견 수렴, 급식정보 제공
- 다. **급식환경** : 원활한 배식, 식사장소의 편안함. 배식원 친절

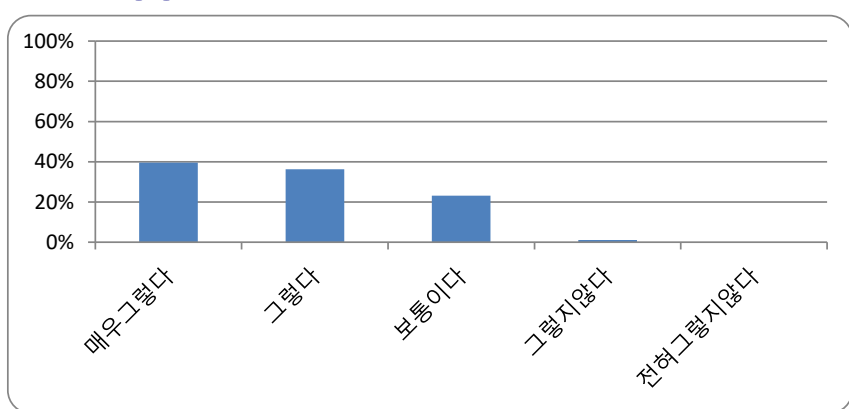
2. 설문조사 기간

- 가. 조사기간 : 2022. 7. 21(목)
- 나. 조사대상 : 본교 3학년 1반, 4학년 1반, 5학년 1반, 6학년 1반 재학생 91명

IV 설문조사 결과

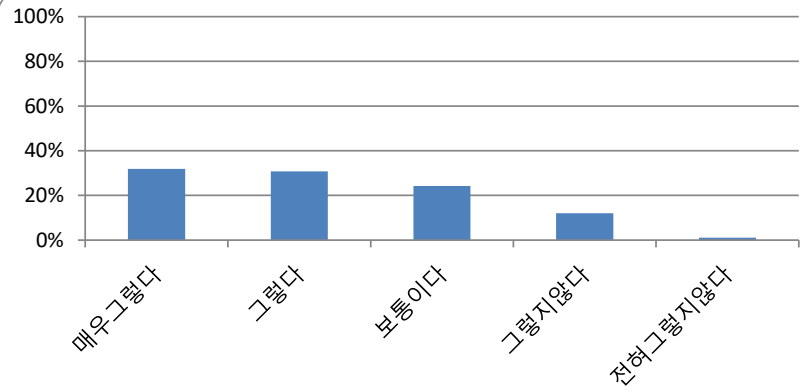
1.우리 학교급식은 건강과 올바른 식습관 형성에 도움을 준다

구분	학생	
	인원수(명)	비율(%)
매우그렇다	36	40%
그렇다	33	36%
보통이다	21	23%
그렇지않다	1	1%
전혀그렇지않다	0	0%
계	91	100%



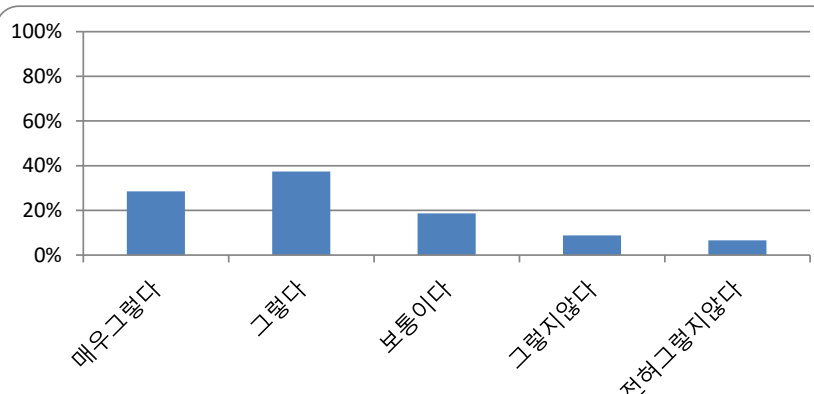
2. 우리 학교 급식에서 제공하는 음식의 간은 적당하다. (학교급식 나트륨 저감화 운영 중)

구분	학생	
	인원수(명)	비율(%)
매우그렇다	29	32%
그렇다	28	31%
보통이다	22	24%
그렇지않다	11	12%
전혀그렇지않다	1	1%
계	91	100%



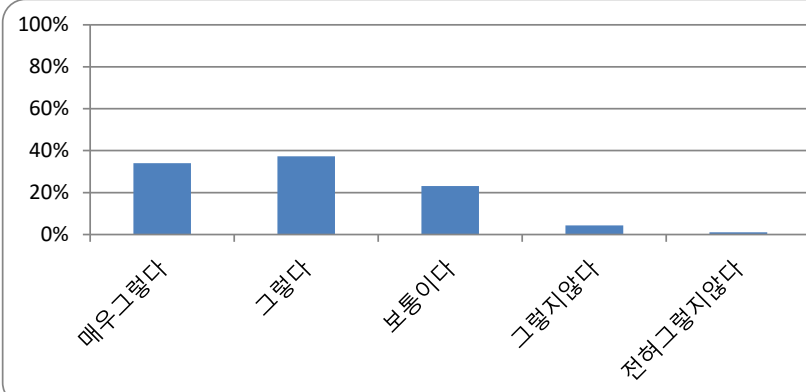
3. 우리 학교 급식은 위생적이다.

구분	학생	
	인원수(명)	비율(%)
매우그렇다	26	29%
그렇다	34	37%
보통이다	17	19%
그렇지않다	8	9%
전혀그렇지않다	6	7%
계	91	100%



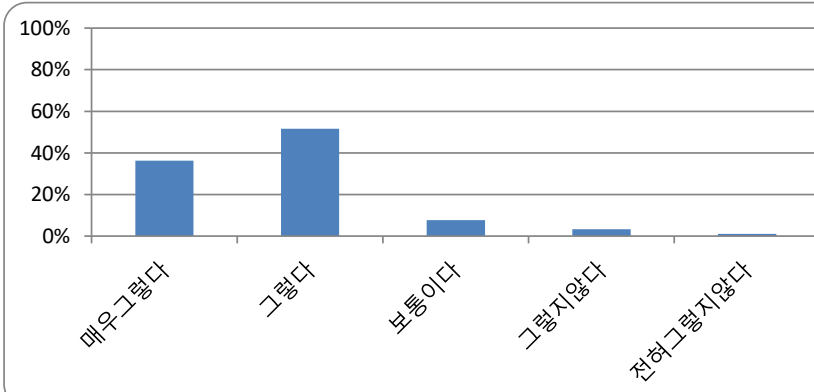
4. 우리 학교 급식에 사용되는 식재료의 품질은 믿을만하다.

구분	학생	
	인원수(명)	비율(%)
매우그렇다	31	34%
그렇다	34	37%
보통이다	21	23%
그렇지않다	4	4%
전혀그렇지않다	1	1%
계	91	100%



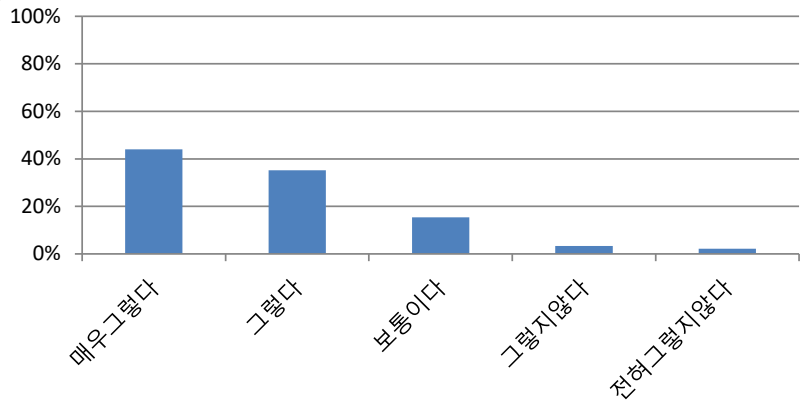
5. 우리 학교는 식사와 배식 시 질서에 관해 선생님이나 영양(교)사가 지도를 해 주신다.

구분	학생	
	인원수(명)	비율(%)
매우그렇다	33	36%
그렇다	47	52%
보통이다	7	8%
그렇지않다	3	3%
전혀그렇지않다	1	1%
계	91	100%



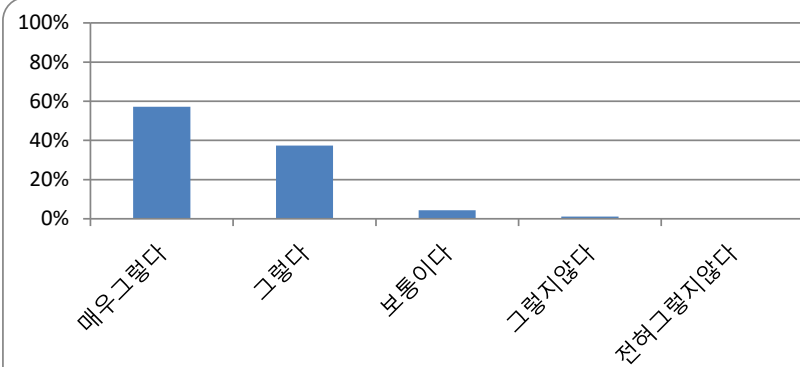
6.우리 학교는 급식에 관한 의견을 조사하거나 건의함, 학교홈페이지 게시판 등을 통해 급식에 관한 의견을 제시할 수 있다.

구분	학생	
	인원수(명)	비율(%)
매우그렇다	40	44%
그렇다	32	35%
보통이다	14	15%
그렇지않다	3	3%
전혀그렇지않다	2	2%
계	91	100%



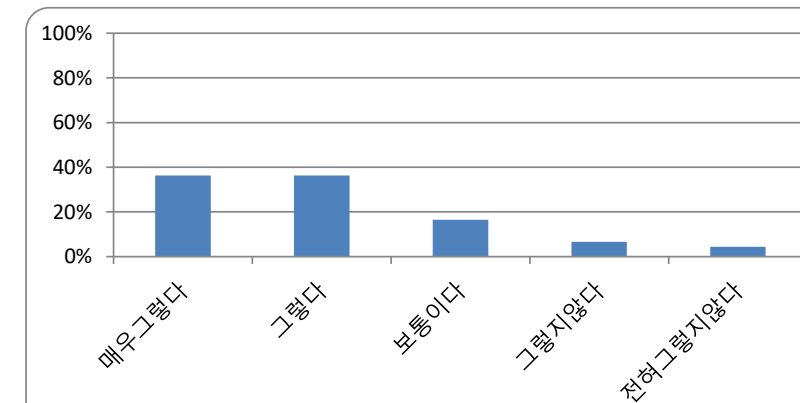
7. 우리 학교에서는 영양량, 식품알레르기, 식재료 원산지 등 식단에 대한 정보를 가정통신문, 학교홈페이지 등으로 제공한다.

구분	학생	
	인원수(명)	비율(%)
매우그렇다	52	57%
그렇다	34	37%
보통이다	4	4%
그렇지않다	1	1%
전혀그렇지않다	0	0%
계	91	100%



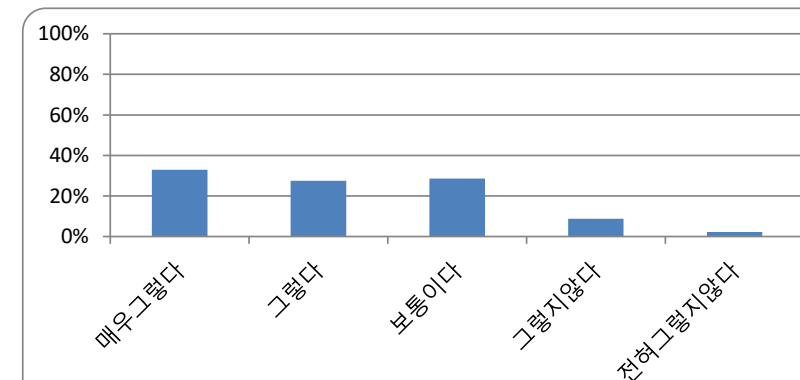
8.우리 학교 급식에서 배식은 원활하게 이루어진다.

구분	학생	
	인원수(명)	비율(%)
매우그렇다	33	36%
그렇다	33	36%
보통이다	15	16%
그렇지않다	6	7%
전혀그렇지않다	4	4%
계	91	100%



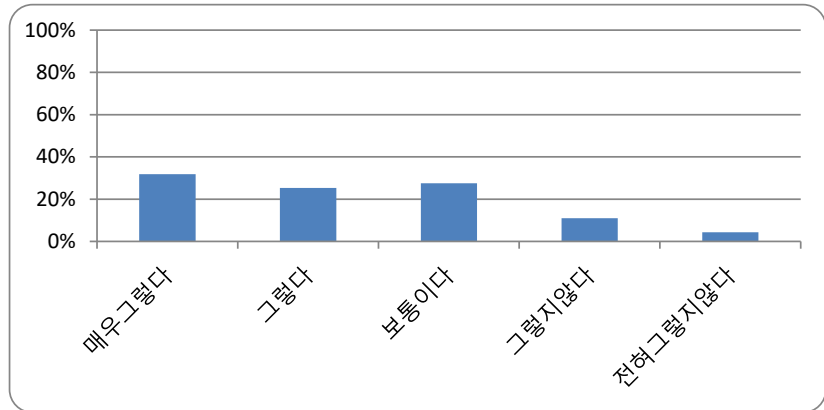
9.우리 학교급식 장소는 편안하다.

구분	학생	
	인원수(명)	비율(%)
매우그렇다	30	33%
그렇다	25	27%
보통이다	26	29%
그렇지않다	8	9%
전혀그렇지않다	2	2%
계	91	100%



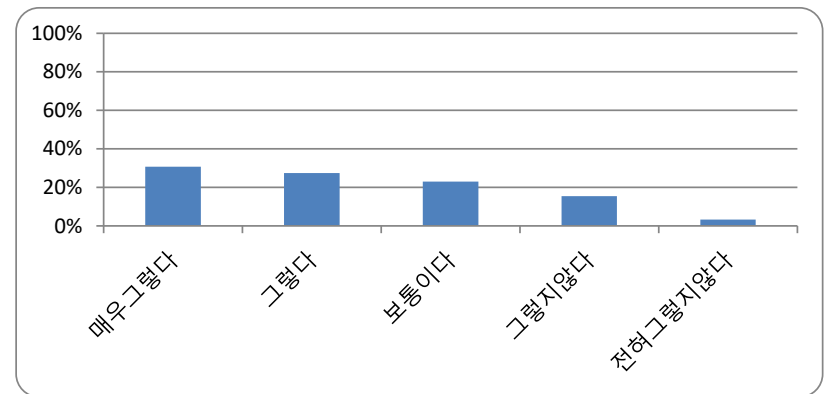
10. 음식을 배식에 주시는 분들은 친절하다.

구분	학생	
	인원수(명)	비율(%)
매우그렇다	29	32%
그렇다	23	25%
보통이다	25	27%
그렇지않다	10	11%
전혀그렇지않다	4	4%
계	91	100%



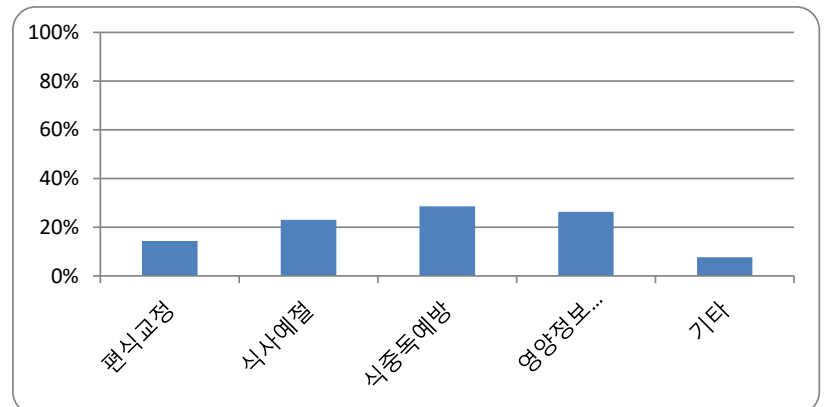
11. 나는 전반적으로 학교급식에 만족한다.

구분	학생	
	인원수(명)	비율(%)
매우그렇다	28	31%
그렇다	25	27%
보통이다	21	23%
그렇지않다	14	15%
전혀그렇지않다	3	3%
계	91	100%



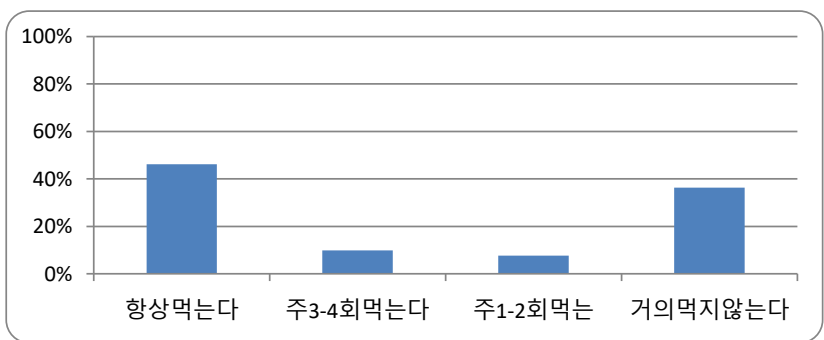
12. 우리 학교에서 실시하는 식품안전 및 영양·식생활 교육 중 중점적으로 교육했으면 하는 내용은 무엇입니까?

구분	학생	
	인원수(명)	비율(%)
편식교정	13	14%
식사예절	21	23%
식중독예방	26	29%
영양정보 (식품알레르)	24	26%
기타	7	8%
계	91	100%



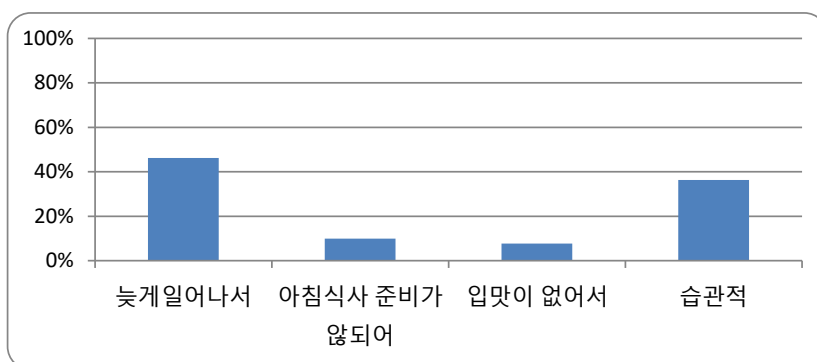
13. 학교 등교 전에 아침식사를 하고 오나요?

구분	학생	
	인원수(명)	비율(%)
항상먹는다	42	46%
주3-4회먹는다	9	10%
주1-2회먹는다	7	8%
거의먹지않는다	33	36%
계	91	100%



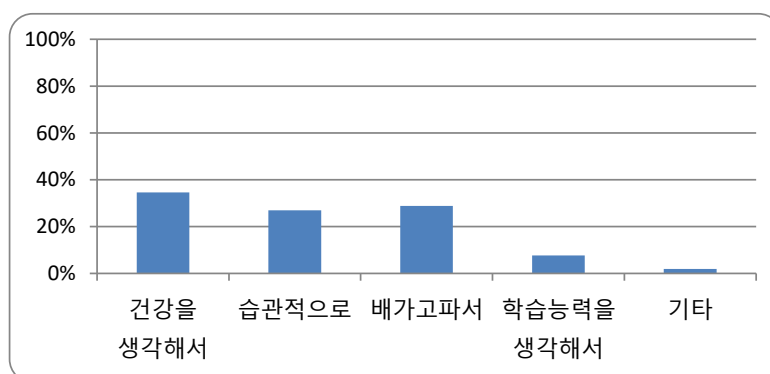
14.아침식사를 하지 않는 경우(②③④에 답한 경우) 그 이유는?

구분	학생	
	인원수(명)	비율(%)
늦게 일어나서	11	23%
아침식사 준비가 않되어	2	4%
입맛이 없어서	16	33%
습관적	14	29%
기타	5	10%
계	48	100%



15.아침식사를 하는 경우(①②③에 답한 경우) 그 이유는?

구분	학생	
	인원수(명)	비율(%)
건강을 생각 해서	18	35%
습관적으로	14	27%
배가고파서	15	29%
학습능력을 생각해서	4	8%
기타	1	2%
계	52	100%



더 많은 학생이 만족할 수 있도록 원인을 파악하고 개선에 나가겠습니다.

학생, 교사, 영양사, 조리실무사가 함께 노력해서 만족도 높은 급식이 되도록 더 신경쓰겠습니다.