

2022학년도

제1차 학과진로체험 실시 계획



논산여자상업고등학교
Nonsan Girls' Commercial High School

I. 중학교 3학년 학과진로체험 운영 계획

1. 목 적

- 예비 신입생들에게 특성화고등학교의 차별화된 이미지를 홍보하고, 학과 진로 탐색의 기회 제공
- 금융/사무행정/회계, 뷰티산업, 조리/제과·제빵, 관광/호텔·리조트/서비스 산업분야의 체험을 통한 진로탐색의 계기를 마련하고, 자기 주도적 활동을 통한 자긍심 고취
- 배움터-삶터를 연계한 직업에 대한 깊이 있는 이해와 전문 직종에 대한 긍정적인 가치관 형성

2. 운영 방침

- 다양한 학과 체험 프로그램을 통해 실력 있는 예비 신입생 발굴
- 중학교 및 지역 교육 공동체와 긴밀한 유대감 형성 및 학교의 신뢰도 구축
- 희망 학과와 직업에 대한 면담 및 실질적인 직업체험 기회 제공
- 코로나19 예방 및 관리를 위한 학과진로체험 참여 학생의 안전 보장

3. 코로나19 예방을 위한 방역 대응 준비 계획

1. 체험활동 교육활동 운영 방안

- 학생 등교 시 교문 진입로부터 실습실 입실 까지 거리두기 유지 지도(담당교사 배치)
- 등교 시, 교육활동 중 발열, 호흡기 증상을 확인하여 감염 전파 및 확산 방지
- 등교 시, 교육활동 중 마스크 착용 지도
- 생활 속 거리두기 및 코로나19 방역 관련 에티켓 교육 실시
(감염 유발 행동(근거리 설명(대화) 및 접촉) 금지)
- 건강상태(기저질환, 발열, 기침, 인후통 등) 확인
- 체험활동 인원 실습실 당 20명으로 제한하여 충분한 거리 확보
- 체험 활동 중 창문을 수시로 개방하여 충분히 환기

2. 학과진로체험활동 방역 준비 사항

- 본관 주 출입구(중앙 현관)에 열화상카메라를 통한 발열 체크
 - 열화상카메라 앞 담당 교사 출입자 발열 체크
 - ※ 학과진로체험 출입은 정문을 통해서만 출입 가능하며 본관 입실은 중앙 현관으로 입실함
- 학과진로체험 중 의심환자를 대기시킬 수 있는 격리실 준비 및 보건교사 대기(37°C이상 학생 발생 시 보호자 연락 및 조치)
- 본관 출입구, 시청각실, 실습실 등 손소독제 비치
- 각 실습실 방역용품 비치
- 학과진로체험 실시 전 방역 소독 실시

3. 학과진로체험활동 참여 학생 유의사항 안내 (별첨)

4. 세부 계획

가. 일시

- 2022년 6월 11일(토) 9시 ~ 12시
 - ※ 다목적실에서 등록 (본교 학생 안내 도우미 배치)

나. 장소

- 본교 시청각실 및 해당 실습실
 - ※ 다목적실에서 학교 소개 및 진로체험 프로그램 설명 후 본교 학생이 각 실습실로 안내할 예정

다. 대상

- 본교 지원을 희망하거나 진로를 탐색하고 싶은 중학교 3학년 여학생
 - ※ 1, 2학년 학생과 학교 시설 이용상 남학생은 신청 불가

라. 세부 일정

시 간	세 부 추 진 내 용	비 고
08:50 ~ 09:00	등록부 등록	다목적실
09:00 ~ 09:30	학교 소개 및 진로체험 프로그램 안내	다목적실
09:30 ~ 12:00	학과 진로체험 프로그램 실시	각 실습실
12:00 ~	질의 응답 및 만족도 조사, 귀가	각 실습실

마. 신청 기간 및 방법

- 신청 기간 : 2022.5.16.(월) ~ 2022.6.2.(목) 17시 마감
- 신청 방법 : [학교 홈페이지 또는 포스터QR코드] → [진로체험신청] → [신청서 작성 후 제출]
- ※ 신청 기간동안 선착순으로 신청 가능하며 조기에 마감될 수 있음

바. 프로그램 안내

학 과	프로그램 명	담당교사
경영정보과1	반짝반짝 감성 무드등 만들기	신○인
경영정보과2	니 마음을 캐치-편치니들 만들기	정○리
뷰티미용과	얼굴에 형광등을 켜자! 내 인생 퍼스널 컬러 찾기	박○진
조리과1	치품닭(치즈를 품은 닭갈비)	정○희
조리과2	입으로 즐기는 포르투갈! 포르투갈식 에그타르트	김○경
관광비즈니스과1	크루아상×머핀의 색다른 조합 크러핀!	곽○희
관광비즈니스과2	떠먹는 아이스박스 케이크 & 에이드 만들기	박○수
관광비즈니스과3	천연감기약 무알콜 땀쇼와 애플시나몬청 만들기	황○아

- 프로그램 참가비는 무료이고, 음료와 간식을 제공함.
- 코로나19로 인해 각 프로그램별 참가 인원은 20명 이하로 제한함.
- ※ 학교 사정과 참가 신청 인원에 따라 프로그램은 변경 될 수 있으며, 프로그램별 참가 신청자가 5명 이하인 경우 통합하여 실시함.
(차후 협의를 통해 조정)

사. 2022년 중학교 3학년 학과 진로체험 지도 계획(별첨)

아. 참가 특혜

- 학과 진로체험 및 입학설명회 참가 학생 본교 입학시 **특별장학금 지급**

자. 유의사항 및 준비물

- 공통 : 간편복, 운동화 착용, 머리 묶기, 매니큐어 지우기, 손톱 깎기
- 조리과 체험은 반드시 운동화, 긴바지, 긴팔 착용(화상 및 부상 방지)

차. 안내 사항

- 교육내용(담임선생님들께 교육 부탁드립니다.)

- 적극적인 자세와 능동적인 진로 탐색 활동을 하도록 노력한다.
- 학생 신분에 어울리는 간편복을 단정하게 착용한다.
- 진로체험 보고서 및 기록을 위한 공책과 필기도구를 지참한다.
- 결석 및 지각을 하지 않으며, 프로그램별 진행 시간을 준수한다.
- 개인행동을 금하고 위험한 장소는 접근하지 않는다.
- 반드시 횡단보도를 이용하고, 각종 안전사고를 사전에 방지한다.
- 실습실에서 뛰거나 장난치지 않는다.
- 각종 돌발사고 발생 시 프로그램 담당교사에게 신속하게 알리고 지시를 받는다.
- 실습실의 모든 물건을 아끼고, 쓰레기를 버리지 않는다.
- 학생으로서의 품위를 유지하고, 학교의 명예를 손상시키는 행위를 하지 않는다.
- 친구사이에 예절 바른 언어를 사용하며, 다른 학교 학생들에게도 예의를 지킨다.
- 타인의 신체에 대해 놀리지 않으며, 싫어하는 별명을 부르지 않는다.
- 도움이 필요한 친구가 없는지 살펴보고, 함께 즐거운 시간이 되도록 노력한다.
- 친구 간에 성적 불쾌함을 줄 수 있는 말이나 행동을 하지 않는다.
- 자신의 생각과 감정을 분명하고 자신 있게 표현한다.

[별첨1]

『코로나바이러스감염증-19』 예방을 위한

학과진로체험 참여 학생 유의사항 안내문

「코로나19」 지역사회 확산 차단을 위해 학과진로체험 참석 학생들은 다음의 유의사항을 반드시 지켜주시기 바랍니다.

【건물 입실 전】 ※ 마스크 착용 필수

- ◎ 본관 건물 중앙 현관을 통해 시청각실로 입장하여 주세요.
- ◎ 중앙 현관에 비치된 손 소독제로 손을 소독해 주세요.
- ◎ 진로체험 참석 학생들은 체온 측정에 협조해 주세요.
 - ☞ 중앙 현관에 설치된 열화상 카메라를 통해 체온을 측정한 후 37.5℃ 미만인 경우에만 입실합니다. (이상 체온이 측정된 경우 담당 교사의 지시에 따릅니다.)
- ◎ 옆에 학생과 대화를 삼가고 이동 시 생활 속 거리를 유지해 주세요.

【체험 활동 중】 ※ 마스크 착용 필수


- ◎ 실습실 내에서 기침 또는 재채기를 할 경우 휴지, 손수건, 옷소매 등으로 가리는 등 에티켓을 지켜주세요.
- ◎ 체험 중 코로나19 주요 증상(발열, 기침, 인후통, 호흡 곤란 등)이 발생한 경우 반드시 담당교사에게 알려주세요.
- ◎ 옆에 학생과 대화를 삼가고 이동 시 생활 속 거리를 유지해 주세요.

【종료 후】 ※ 마스크 착용 필수

- ◎ 체험 종료 후 일정 간격을 생활 속 거리를 유지해 주세요.

[별첨2]

2022년 중학교 3학년 학과 진로체험 지도 계획

프로그램	반짝반짝 감성 무드등 만들기♥		
체험학과	경영정보과	지도교사	신○인
세부 내용	<p>1. 학과 소개(10분)</p> <ul style="list-style-type: none"> - 경영정보과 학과 활동 소개 - 경영정보과 특별반 소개(공무원반, 취업반, 목련반, 산학맞춤반 등) - 경영정보과 취득 자격증 소개 <p>2. 안전 교육(10분)</p> <ul style="list-style-type: none"> - 코로나19로 인한 마스크 착용 및 손소독 안내 - 철판을 활용한 활동으로 주의하여 사용할 것을 안내 <p>3. 학과 체험(130분)</p>		
	<div style="display: flex; flex-wrap: wrap;">     </div> <p>※ 실습 운영</p> <ul style="list-style-type: none"> - 무드등에 대한 원가와 판매가격을 알아보고 회계와 마케팅에 대해 안내 <p>※ 준비물</p> <ul style="list-style-type: none"> - 아크릴, 조명 받침대, 도안북, 사포 <p>4. 질의 응답 및 설문조사(10분)</p> <ul style="list-style-type: none"> - 교사, 재학생과 함께하는 중3 학생 질의응답 - 프로그램 만족도 설문조사 		



2022년 중학교 3학년 학과 진로체험 지도 계획

프로그램	니 마음을 캐치- 펀치니들 만들기		
체험학과	경영정보과	지도교사	정○리
세부 내용	<p>1. 학과 소개(10분)</p> <ul style="list-style-type: none"> - 이수 과목, 취득 자격증, 진로 및 취업분야, 진학관련 학과 안내 - 학과 동아리 소개(회계, 전산회계 사무행정 등) <p>2. 안전 교육(10분)</p> <ul style="list-style-type: none"> - 사고발생시 대처법 및 대피 경로 안내하기 - 컴퓨터 사용 시 주의 사항 안내하기 - 코로나19 대비 위한 마스크 착용 안내 <p>3. 학과 체험(130분)</p> <ul style="list-style-type: none"> - 경영, 회계 분야에 대한 소개 및 진로 안내 - 인기있는 소품에 대해 소개하고 이에 대해 상품을 판매 하는 방법 소개 - 펀치니들 제작 방법 소개 - DIY 키트로 펀치니들을 만들고 자신만의 소품 제작하기 		
	<div style="display: flex; justify-content: space-around; align-items: center;">    </div> <p>※ 실습 운영</p> <ul style="list-style-type: none"> - 중학생 3~4명당 재학생 실습도우미 1명 배치(팀 구성) - 실습 후 사용한 기물 및 주변 정리정돈 <p>※ 준비물</p> <ul style="list-style-type: none"> - 펀치니들 DIY 키트, 가위, 등 <p>4. 질의 응답 및 설문조사(10분)</p> <ul style="list-style-type: none"> - 교사, 재학생과 함께하는 중3 학생 질의응답 - 프로그램 만족도 설문조사 		



2021년 중학교 3학년 학과 진로체험 지도 계획

프로그램	얼굴에 형광등을 켜자! 내 인생 퍼스널 컬러 찾기~♪♪		
체험학과	뷰티미용과	지도교사	박○진
세부 내용	<p>1. 학과 소개(10분)</p> <ul style="list-style-type: none"> - 2023학년도 신입생 뷰티미용과 신설(2022학년도 미용관련 교육과정 운영) - 이수 과목, 취득 자격증, 진로 및 취업분야, 진학관련 학과 - 학과 동아리 소개(헤어(Hair)지지 마 등) <p>2. 안전 교육(10분)</p> <ul style="list-style-type: none"> - 코로나 19 감염 대응을 위한 안전수칙 안내 - 사고발생시 대처법 및 대피 경로 안내 - 실습실 사용 안전수칙 및 기물 사용법 안전 교육 <p>3. 학과 체험(130분)</p> <ul style="list-style-type: none"> - 퍼스널 컬러의 이해 - 사람의 피부톤과 가장 어울리는 색상을 찾는 색채학 이론 이해 - 사계절 퍼스널 컬러 진단 테스트 - 쿨(Cool)톤과 웜(Warm)톤 테스트 - 나만의 퍼스널 컬러 찾기 실습 <div data-bbox="411 1187 1417 1523"> <p>The image contains two main parts. On the left, there are eight color palette charts arranged in a 2x4 grid. The top row is labeled '봄 여름' (Spring Summer) and '여름 가을' (Summer Autumn). The bottom row is labeled '가을 겨울' (Autumn Winter) and '겨울 봄' (Winter Spring). Each chart shows a variety of color swatches. On the right, there are four female avatars representing different skin tones: 'YELLOW BASE', 'BLUE BASE', 'YELLOW BASE', and 'BLUE BASE'. Above each avatar is a seasonal label: 'SPRING', 'SUMMER', 'AUTUMN', and 'WINTER'. Below each avatar is a color palette recommendation.</p> </div> <p>※ 실습 운영</p> <ul style="list-style-type: none"> - 중학생 3~4명당 재학생 실습도우미 1명 배치(팀 구성) - 실습 후 사용한 기물 및 주변 정리정돈 <p>※ 준비물</p> <ul style="list-style-type: none"> - 실내화, 필기도구 준비 - 간편복 및 운동화 착용, 화장하고 등교하지 않기 <p>4. 질의 응답 및 설문조사(10분)</p> <ul style="list-style-type: none"> - 교사, 재학생과 함께하는 중3 학생 질의응답 - 프로그램 만족도 설문조사 		



2022년 중학교 3학년 학과 진로체험 지도 계획

프로그램	치즈를 품은 닭		
체험학과	조리과	지도교사	정○희
세부 내용	<p>1. 학과 소개(10분)</p> <ul style="list-style-type: none"> - 이수 과목, 취득 자격증, 진로 및 취업분야, 진학관련 학과 안내 - 학과 동아리 소개(뷰티Cook동아리) <p>2. 안전 교육(10분)</p> <ul style="list-style-type: none"> - 사고발생시 대처법 및 대피 경로 안내하기 - 실습 기물은 반드시 지도교사나 실습 도우미의 보조를 받아 사용하기 - 실습 기물은 사용법을 숙지 한 후 사용하기 <p>3. 학과 체험(130분)</p> <ul style="list-style-type: none"> - 조리의 이해 - 올바른 칼 사용방법(썰기) - 닭고기 손질하기 - 닭갈비 소스만들기 - 닭갈비 굽기 - 감자튀김 튀기기 - 용기에 담아 오븐에 굽기 		
	<div style="display: flex; justify-content: space-around;">   </div> <p>※ 실습 운영</p> <p>중학생 3~4명당 재학생 실습도우미 1명 배치(팀 구성)</p> <ul style="list-style-type: none"> - 실습 후 사용한 기물 및 주변 정리정돈 <p>※ 준비물</p> <ul style="list-style-type: none"> - 실내화, 필기도구 준비 - 간편복 및 운동화 착용, 머리 묶기, 매니큐어 지우기, 손톱정리 <p>4. 질의 응답 및 설문조사(10분)</p> <ul style="list-style-type: none"> - 교사, 재학생과 함께하는 중3 학생 질의응답 - 프로그램 만족도 설문조사 		



2022년 중학교 3학년 학과 진로체험 지도 계획

프로그램	입으로 즐기는 포르투갈! 포르투갈식 에그타르트		
체험학과	조리과	지도교사	김○경
세부 내용	<p>1. 학과 소개(10분)</p> <ul style="list-style-type: none"> - 이수 과목, 취득 자격증, 진로 및 취업 분야, 진학관련 학과 안내 - 학과 동아리 소개(조리 동아리, 제과 동아리 등) <p>2. 안전 교육(10분)</p> <ul style="list-style-type: none"> - 사고발생시 대처법 및 대피 경로 안내하기 - 실습 기물은 반드시 지도교사나 실습 도우미의 보조를 받아 사용하기 - 실습 기물은 사용법을 숙지 한 후 사용하기 - 코로나19 대비 위한 학생 유의사항 안내 <p>3. 학과 체험(130분)</p> <ul style="list-style-type: none"> - 사용되는 재료를 알아본다. - 나라별 에그 타르트의 차이점을 이해한다. - 페이스트리 반죽과 충전물 제조의 특징을 이해한다. - 개별 에그타르트 체험 		
	<div style="display: flex; justify-content: space-around;">   </div> <p>* 실습 운영</p> <ul style="list-style-type: none"> - 중학생 3~4명당 재학생 실습도우미 1명 배치(팀 구성) - 실습 후 사용한 기물 및 주변 정리정돈 <p>* 준비물</p> <ul style="list-style-type: none"> - 실내화, 필기도구 준비 - 간편복 및 운동화 착용, 머리 묶기, 매니큐어 지우기, 손톱정리 <p>4. 질의응답 및 설문조사(10분)</p> <ul style="list-style-type: none"> - 교사, 재학생과 함께하는 중3 학생 질의응답 - 프로그램 만족도 설문조사 		



2022년 중학교 3학년 학과 진로체험 지도 계획

프로그램	크루아상X머핀의 색다른 조합 크러핀!		
체험학과	관광비즈니스과	지도교사	곽○희
세부 내용	<p>1. 학과 소개(10분)</p> <ul style="list-style-type: none"> - 이수 과목, 취득 자격증, 진로 및 취업 분야, 진학관련 학과 안내 - 학과 동아리 소개 <p>2. 안전 교육(10분)</p> <ul style="list-style-type: none"> - 사고발생시 대처법 및 대피 경로 안내하기 - 실습 기물은 반드시 지도교사나 실습 도우미의 보조를 받아 사용하기 - 실습 기물은 사용법을 숙지 한 후 사용하기 - 코로나19 대비 위한 학생 유의사항 안내 <p>3. 학과 체험(130분)</p> <ul style="list-style-type: none"> - 사용되는 재료를 알아본다. - 정확한 계량법과 계량의 중요성을 이해한다. - 페이스트리 반죽의 특징과 성형방법을 이해한다. - 개별 크러핀 만들기 체험 		
	<div style="display: flex; justify-content: space-around;">   </div> <p>* 실습 운영</p> <ul style="list-style-type: none"> - 중학생 3~4명당 재학생 실습도우미 1명 배치(팀 구성) - 실습 후 사용한 기물 및 주변 정리정돈 <p>* 준비물</p> <ul style="list-style-type: none"> - 실내화, 필기도구 준비 - 간편복 및 운동화 착용, 머리 묶기, 매니큐어 지우기, 손톱정리 <p>4. 질의응답 및 설문조사(10분)</p> <ul style="list-style-type: none"> - 교사, 재학생과 함께하는 중3 학생 질의응답 - 프로그램 만족도 설문조사 		

2022년 중학교 3학년 학과 진로체험 지도 계획

프로그램	떠먹는 아이스박스 케이크 & 에이드 만들기		
체험학과	관광비즈니스과	지도교사	박○수
세부 내용	<p>1. 학과 소개(10분)</p> <ul style="list-style-type: none"> - 이수 과목, 취득 자격증, 진로 및 취업 분야 안내 - 학과 프로그램 소개(관광서비스 동아리, 1팀 1기업, 교육복지우선사업, 바리스타, 관광골든벨, 테이블세팅 등) <p>2. 안전 교육(10분)</p> <ul style="list-style-type: none"> - 안전사고 유의사항, 사고발생 시 대처법 및 대피 경로 안내하기 - 실습 기물은 반드시 지도교사나 실습 도우미의 보조를 받아 사용하기 - 실습 기물은 사용법을 숙지한 후 사용하기 - 코로나19 대비 위한 학생 유의사항 안내 <p>3. 학과 체험(130분)</p> <div style="display: flex; justify-content: space-around;">   </div> <ul style="list-style-type: none"> - 커피 및 음료, 카페 디저트와 관련된 직업군, 자격증 소개 - 떠먹는 아이스박스 케이크 만들기 체험 - 3종 에이드 만들기 체험 <p>※ 실습 운영</p> <ul style="list-style-type: none"> - 중학생 3명 당 재학생 실습 도우미 1명 배치(팀 구성) - 체험 시 앞치마 착용 - 실습 후 사용한 기물 및 주변 정리정돈 <p>※ 준비물</p> <ul style="list-style-type: none"> - 실내화, 필기도구 준비 - 간편복 및 운동화 착용, 머리 묶기, 매니큐어 지우기, 손톱 깎기 <p>4. 질의 응답 및 설문조사(10분)</p> <ul style="list-style-type: none"> - 교사, 재학생과 함께하는 중3 학생 질의응답 - 프로그램 만족도 설문조사 		

2022년 중학교 3학년 학과 진로체험 지도 계획

프로그램	천연감기약 무알콜 뱅쇼와 애플시나몬청 만들기		
체험학과	관광비즈니스과	지도교사	황○아
세부 내용	<p>1. 학과 소개(10분)</p> <ul style="list-style-type: none"> - 이수 과목, 취득 자격증, 진로 및 취업분야, 진학관련 학과 - 학과 동아리 소개(관광서비스, 항공서비스, 호텔서비스 등) <p>2. 안전 교육(10분)</p> <ul style="list-style-type: none"> - 코로나19 감염 대응을 위한 안전 수칙 안내 - 사고 발생 시 대처법 및 대피 경로 안내 - 실습실 사용 안전 수칙 및 기물 사용법 안전 교육 <p>3. 학과 체험(130분)</p> <ul style="list-style-type: none"> - 식음료서비스실무 이해 - 음료의 이해(개념, 유래, 음료의 분류) - 청소년의 성장을 돕는 천연 감기약 무알콜 뱅쇼와 사과와 시나몬을 활용한 애플시나몬청 제작 <div style="display: flex; justify-content: space-around;">   </div> <p>※ 실습 운영</p> <ul style="list-style-type: none"> - 중학생 3~4명 당 재학생 실습 도우미 1명 배치(팀 구성) - 실습 후 사용한 기물 및 주변 정리정돈 <p>※ 준비물</p> <ul style="list-style-type: none"> - 실내화, 필기도구 준비 - 간편복·운동화 착용, 머리 묶기, 매니큐어 지우기, 손톱 깎기 <p>4. 질의 응답 및 설문조사(10분)</p> <ul style="list-style-type: none"> - 교사, 재학생과 함께하는 중3 학생 질의응답 - 프로그램 만족도 설문조사 		