

전북에듀페이 선불카드 신청 안내

※ 전북교육청 에듀페이 지원금(선불카드) 신청 안내사항

1. 신청인 본인명의 휴대폰이 필요합니다.

2. 신청대상자 : 학생 또는 학부모(보호자)

* 신청접수 이후 각 학교에서 지원대상자여부 확정 후 선불카드가 발급됩니다.

☞ 신청완료 이후 수정 및 취소 불가하므로
학생 정보 및 수령지를 정확히 확인 후
신청 접수 진행해주세요!

3. 선불카드는 선택하신 수령지로 카드 동봉되어 배송됩니다.

※ 카드 수령지

① 학생 본인 신청 시 : 학교(학생)로 배송

② 학부모 신청 시

- 학교 : 수령인은 학생

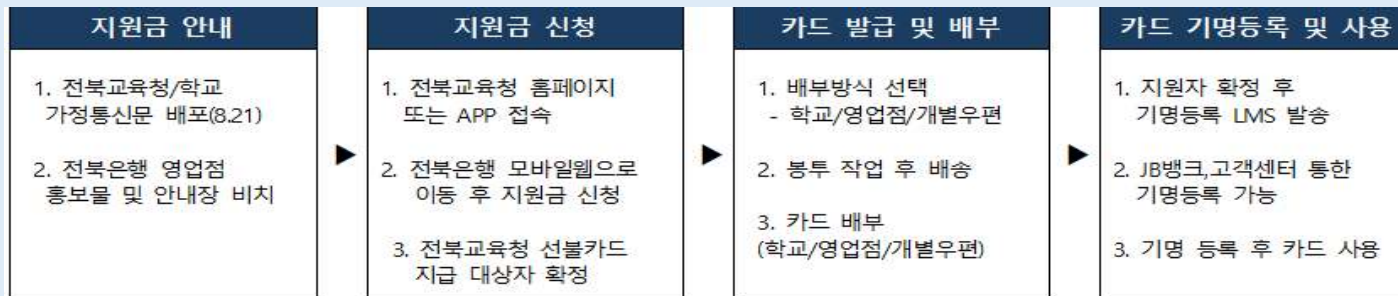
- 영업점 : 전라북도 도내 영업점만 가능(도내 지역 중 임실, 장수지점은 없음)

- 개별 우편 주소지

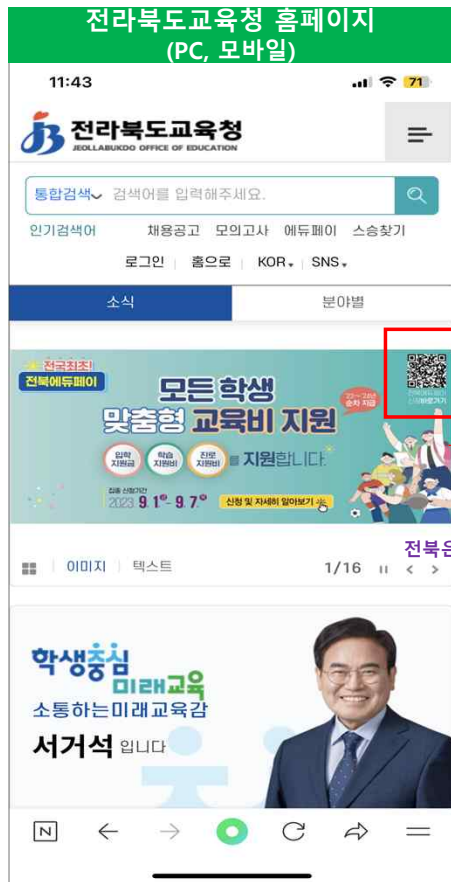
☞ 선불카드 수령 후 기명(사용)등록하셔야
카드사용 가능합니다.

※ 학생정보 표기 : 학교명, 학년반번호(6자리), 학생명

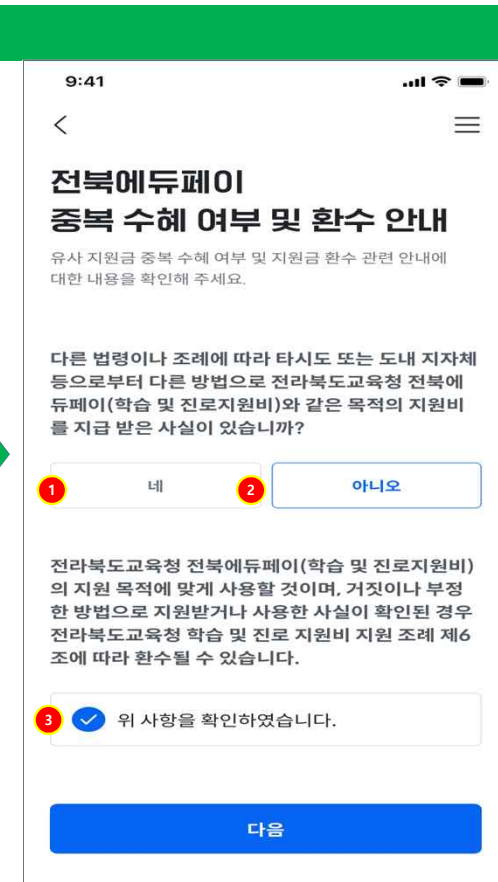
4. 신청 흐름도



전북에듀페이 선불카드 신청페이지 흐름도_학생 신청



전북은행 신청 페이지로 연결



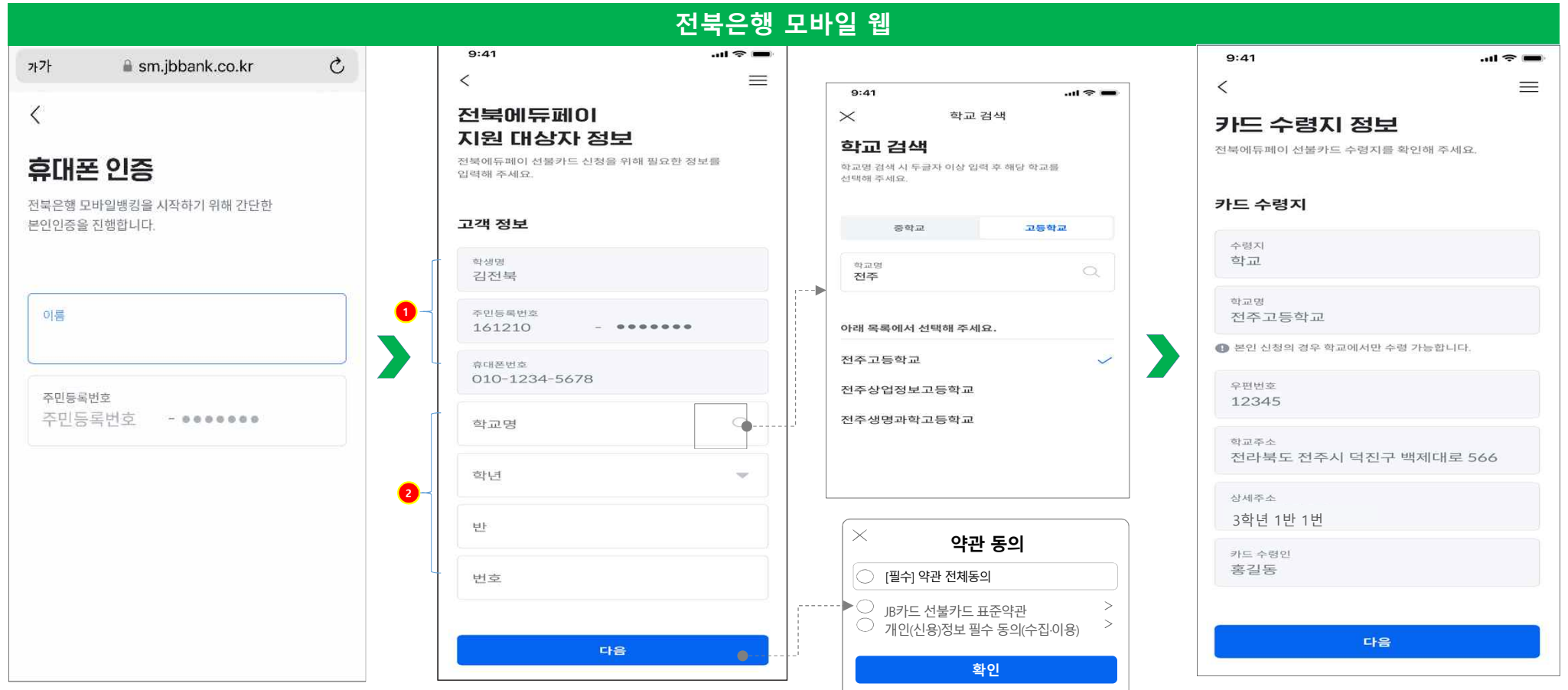
1. 전라북도 교육청 홈페이지 QR코드 스캔 또는 문자 내 신청하기 URL 클릭

2. 전북에듀페이 선불카드 신청
① 학생 본인 신청 → 학생 본인 신청하기 클릭
② 학생 외 신청 → 학부모(보호자) 신청하기 클릭

3. 선불카드 대상 및 카드 디자인 안내
※ 신청하기 클릭 시 안내메시지 팝업
- 선불카드 신청접수 완료 시 신청 정보 수정 및 취소불가하므로 사전에 반드시 정확한 정보 확인 후 신청하여 주시기 바랍니다.

4. 전북에듀페이 중복 수혜 여부 및 환수 안내
① 유사지원비 수령한 경우 → 신청불가
② 유사지원비 안받은 경우만 신청 진행 가능
→ '아니오' 클릭 및 ③ 환수에 관한 내용 확인 체크 후 다음 진행

전북에듀페이 선불카드 신청페이지 흐름도_학생 신청 시



5. 학부모 신청 시 **학생 명의 휴대폰인증 진행**

6. 에듀페이 지원 대상자 확인을 위한 학생정보 입력

- ① 학생 인적정보 자동셋팅
- ② 학생정보 직접입력
 - 학교명 : 중학교, 고등학교 구분하여 검색 후 선택
 - 학년 : 2학년, 3학년 여부 선택
 - 반, 번호 : 숫자만 입력

7. 선불카드 약관 및 개인정보 동의

8. 카드 수령지정보 확인

- 학생 본인 신청의 경우 학교로 카드 배송됨

전북에듀페이 선불카드 신청페이지 흐름도_학생 신청 시

전북은행 모바일 웹

9:41

신청정보확인

선불카드 신청접수 완료 시
신청정보 수정 및 취소가 불가합니다.
아래 내용으로 신청하시겠습니까?

전북에듀페이 선불카드

신청인
김전북

학생명
김전북

학교명
전주고등학교

학년/반/번호
3학년 1반 1번

카드 수령지
학교/전주고등학교

카드 수령인
김전북

확인

9. 신청정보 확인

가가 jbbank.co.kr

1회용 비밀번호

본인 확인을 위해 1회용 비밀번호를 입력해주세요

0 7 9

3 8 5

1 2 4 6

확인

10. 1회용 비밀번호 설정

9:41

카드 신청 완료

전라북도교육청 및 해당 학교에서 신청자 및
지원대상자 확인 후 배송됩니다.

전북에듀페이 지원 문의
- 전북에듀페이 지원 콜센터 : ☎063-239-0845~0847
- 전북교육 콜센터 : ☎063-1396

시스템 문의
- 전북은행 고객센터 : ☎1588-4477

자세한 사항은 콜센터에 문의하시기 바랍니다.

확인

11. 신청완료

카드 신청 완료 시 알림톡 발송

[전북은행] 전북에듀페이 선불카드 신청 완료 안내

고객님, 전북에듀페이 선불카드가 {신청일자}에 신청이
완료되었습니다. 신청결과 조회는 아래 URL에 접속하셔서
확인하실 수 있습니다.

▶ 신청결과조회 바로가기
<http://>

□ 유의사항
- 신청 결과는 2023.09.12(화)에 신청결과조회에서
확인 가능합니다.

□ 전북에듀페이 지원 문의
- 전북에듀페이 지원 고객센터 : ☎063-239-0845~0847
- 전북교육 콜센터 : 063-1396

□ 시스템 문의
- 전북은행 고객센터(☎1588-4477)

자세한 사항은 콜센터에 문의하시기 바랍니다.

12. 카카오톡 접수완료 안내 문자 발송

전북에듀페이 선불카드 신청페이지 흐름도_학부모(보호자) 신청 시



전북은행 신청 페이지로 연결



1. 전라북도 교육청 홈페이지 QR코드 스캔 또는 문자 내 신청하기 URL 클릭

2. 전북에듀페이 선불카드 신청

- ① 학생 본인 신청 → 학생 본인 신청하기 클릭
- ② 학생 외 신청 → 학부모(보호자) 신청하기 클릭

3. 선불카드 대상 및 카드 디자인 안내

- ※ 신청하기 클릭 시 안내메시지 팝업
- 선불카드 신청접수 완료 시 신청 정보 수정 및 취소불가하므로 사전에 반드시 정확한 정보 확인 후 신청하여 주시기 바랍니다.

4. 전북에듀페이 중복 수혜 여부 및 환수 안내

- ① 유사지원비 수령한 경우 → 신청불가
- ② 유사지원비 안받은 경우만 신청 진행 가능 → '아니오' 클릭 및 ③ 환수에 관한 내용 확인 체크 후 다음 진행

전북에듀페이 선불카드 신청페이지 흐름도_학부모(보호자) 신청 시_학교 수령

전북은행 모바일 웹

가가 sm.jbbank.co.kr

휴대폰 인증

전북은행 모바일뱅킹을 시작하기 위해 간단한 본인인증을 진행합니다.

이름

주민등록번호

9:41

전북에듀페이 지원 대상자 정보

전북에듀페이 선불카드 신청을 위해 필요한 정보를 입력해 주세요.

고객 정보

학생명 김전북

주민등록번호 161210

휴대폰번호 010-1234-5678

학교명 전주고등학교

학년 3

반 1

번호 1

학생과의 관계 모

다음

9:41

학교 검색

학교명 검색 시 두글자 이상 입력 후 해당 학교를 선택해 주세요.

중학교 고등학교

학교명 전주

아래 목록에서 선택해 주세요.

전주고등학교

전주상업정보고등학교

전주생명과학고등학교

9:41

카드 수령지 정보

전북에듀페이 선불카드 수령지를 확인해 주세요.

카드 수령지

수령지 학교

학교 선택 시 지원 대상 학생만 수령 가능합니다.
※ 우편배송의 경우 부재, 주소 불명 등으로 반송 처리되어 카드 수령이 지연될 수 있습니다.

학교명 전주고등학교

우편번호 12345

학교주소 전라북도 전주시 덕진구 백제대로 566

상세주소 3학년 1반 1번

카드 수령인 김전북

다음

5. 학부모 신청 시 학부모(대리인) 명의 휴대폰인증 진행

6. 에듀페이 지원 대상자 확인을 위한 학생정보 입력

- ① 학생 인적정보 직접 입력
- ② 학생정보 직접입력
 - 학교명 : 중학교, 고등학교 구분하여 검색 후 선택
 - 학년 : 2학년, 3학년 여부 선택
 - 반, 번호 : 숫자만 입력
- ③ 학생과의 관계 입력

7. 선불카드 약관 및 개인정보 동의

8. 카드 수령지정보 확인

- ① 학교 선택 시
- ② 학교정보 자동 셋팅

전북에듀페이 선불카드 신청페이지 흐름도_학부모(보호자) 신청 시_학교 수령

전북은행 모바일 웹

9:41

신청정보확인

선불카드 신청접수 완료 시
신청정보 수정 및 취소가 불가합니다.
아래 내용으로 신청하시겠습니까?

전북에듀페이 선불카드

신청인
홍길동

학생명
김전북

학교명
전주고등학교

학년/반/번호
3학년 1반 1번

학생과의 관계
부

카드 수령지
학교/전북고등학교

카드 수령인
김전북

확인

9. 신청정보 확인

가가 jbbank.co.kr

1회용 비밀번호

본인 확인을 위해 1회용 비밀번호를 입력해주세요

0 7 9

3 8 5

1 2 4 6

확인

10. 1회용 비밀번호 설정

9:41

카드 신청 완료

전라북도교육청 및 해당 학교에서 신청자 및
지원대상자 확인 후 배송됩니다.

전북에듀페이 지원 문의
- 전북에듀페이 지원 콜센터 : ☎063-239-0845~0847
- 전북교육 콜센터 : ☎063-1396

시스템 문의
- 전북은행 고객센터 : ☎1588-4477

자세한 사항은 콜센터에 문의하시기 바랍니다.

확인

11. 신청완료

카드 신청 완료 시 알림톡 발송

[전북은행] 전북에듀페이 선불카드 신청 완료 안내

고객님, 전북에듀페이 선불카드가 {신청일자}에 신청이
완료되었습니다. 신청결과 조회는 아래 URL에 접속하셔서
확인하실 수 있습니다.

▶ 신청결과조회 바로가기
<http://>

□ 유의사항

- 신청 결과는 2023.09.12(화)에 신청결과조회에서
확인 가능합니다.

□ 전북에듀페이 지원 문의

- 전북에듀페이 지원 고객센터 : ☎063-239-0845~0847
- 전북교육 콜센터 : 063-1396

□ 시스템 문의

- 전북은행 고객센터(☎1588-4477)

자세한 사항은 콜센터에 문의하시기 바랍니다.

12. 카카오톡 접수완료 안내 문자 발송

전북에듀페이 선불카드 신청페이지 디자인_학부모(보호자) 신청_영업점 수령

전북은행 모바일 웹

카드 수령지 정보
전북에듀페이 선불카드 수령지를 확인해 주세요.

카드 수령지

수령지
영업점

※ 학교 선택 시 지원 대상 학생만 수령 가능합니다.
※ 우편배송의 경우 부재, 주소 불명 등으로 **반송 처리되어 카드 수령이 지연될 수 있습니다.**

영업점

영업점주소

카드 수령인
홍길동

다음

카드 수령지 정보
전북에듀페이 선불카드 수령지를 확인해 주세요.

카드 수령지

수령지
영업점

※ 학교 선택 시 지원 대상 학생만 수령 가능합니다.
※ 우편배송의 경우 부재, 주소 불명 등으로 **반송 처리되어 카드 수령이 지연될 수 있습니다.**

영업점
전북은행 전북대지점

영업점주소
전북 전주시 덕진구 백제대로 567 전북대

카드 수령인
홍길동

다음

학교 검색

영업점 검색
전라북도 도내 영업점만 검색 가능하며, 검색 후 선택해 주세요.

* 임실, 장수 지역은 도내영업점 미운영

영업점
전북

아래 목록에서 선택해 주세요.

전북은행 전북대지점
전북 전주시 덕진구 백제대로 567 전북대학교

전북은행 금암지점
전북 전주시 덕진구 가라내로 5 전북은행

신청정보확인

선불카드 신청접수 완료 시
신청정보 수정 및 취소가 불가능합니다.
아래 내용으로 신청하시겠습니까?

전북에듀페이 선불카드

신청인
홍길동

학생명
김전북

학교명
전주고등학교

학년/반/번호
3학년 1반 1번

학생과의 관계
부

카드 수령지
영업점/전북대지점

카드 수령인
홍길동

확인

1.~7. 절차 동일

8. 카드 수령지정보 확인

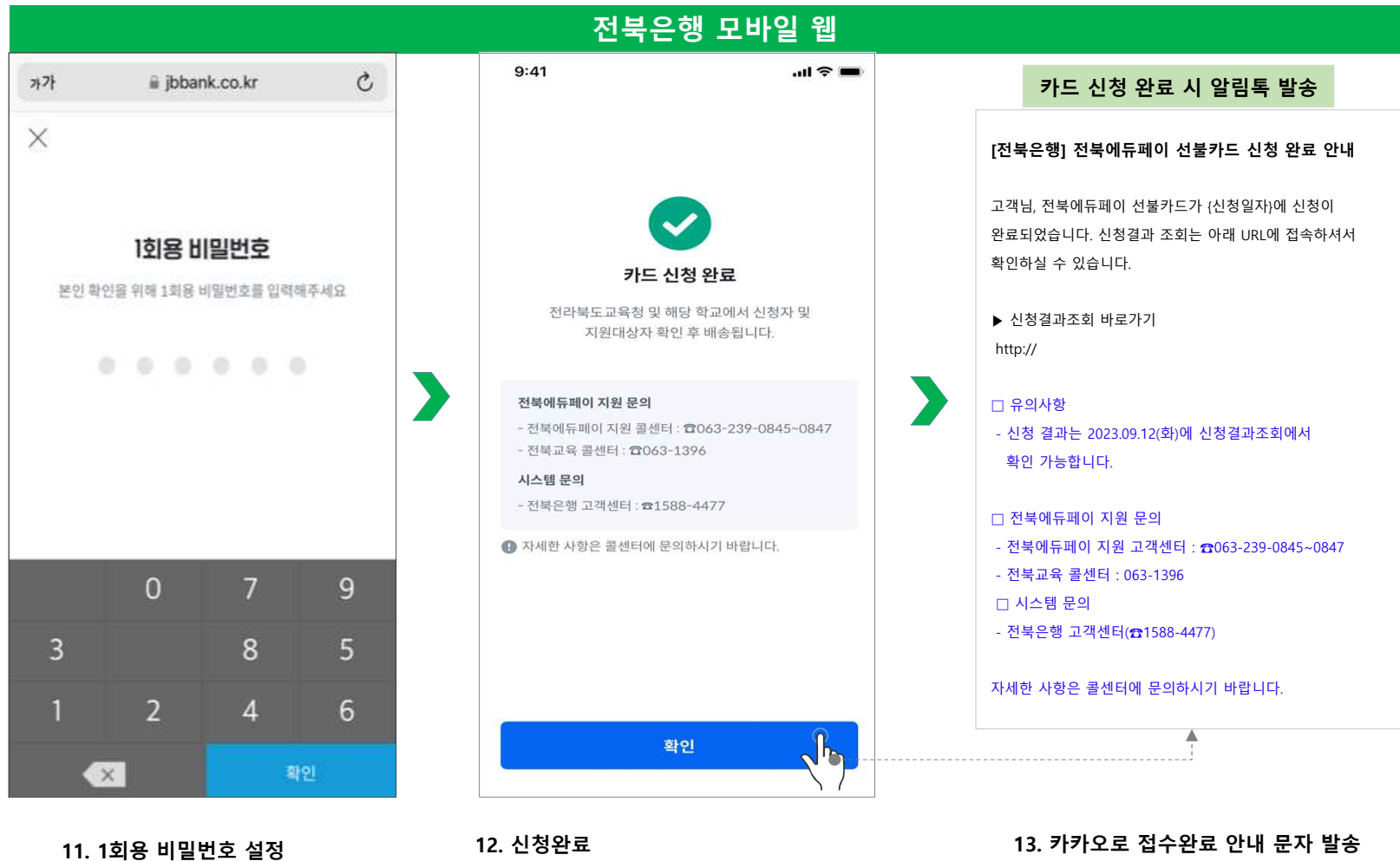
① 영업점 선택

9. 영업점 검색

- 전라북도 도내 영업점만 가능
- 단, 임실, 장수 지역은 도내영업점 미운영

10. 신청정보 확인

전북에듀페이 선불카드 신청페이지 흐름도_학부모(보호자) 신청 시_영업점 수령



전북에듀페이 선불카드 신청페이지 디자인_학부모(보호자) 신청_개별 우편 수령

전북은행 모바일 웹

9:41

< ≡

카드 수령지 정보

전북에듀페이 선불카드 수령지를 확인해 주세요.

카드 수령지

1 수령지
우편배송

※ 학교 선택 시 지원 대상 학생만 수령 가능합니다.
※ 우편배송의 경우 부재, 주소 불명 등으로 반송 처리되어
카드 수령이 지연될 수 있습니다.

자택주소

상세주소

카드 수령인
홍길동

다음

9:41

< ≡

카드 수령지 정보

전북에듀페이 선불카드 수령지를 확인해 주세요.

카드 수령지

수령지
우편배송

※ 학교 선택 시 지원 대상 학생만 수령 가능합니다.
※ 우편배송의 경우 부재, 주소 불명 등으로 반송 처리되어
카드 수령이 지연될 수 있습니다.

주소
전라북도 전주시 덕진구 백제대로 566

상세주소
4층 401호 카드사업부

카드 수령인
홍길동

다음

9:41

×

신청정보확인

선불카드 신청접수 완료 시
신청정보 수정 및 취소가 불가합니다.
아래 내용으로 신청하시겠습니까?

전북에듀페이 선불카드

신청인
홍길동

학생명
김전북

학교명
전주고등학교

학년/반/번호
3학년 1반 1번

학생과의 관계
부

카드 수령지
우편배송/전라북도 전주시 덕진구 백제대로 566
4층 401호

카드 수령인
홍길동

확인

1.~7. 절차 동일

8. 카드 수령지정보 확인

① 우편배송 선택

9. 영업점 검색

- 카드 수령하고자 하는 주소 입력

10. 신청정보 확인

전북에듀페이 선불카드 신청페이지 흐름도_학부모(보호자) 신청 시_개별 우편 수령

전북은행 모바일 웹

가가 jbbank.co.kr

1회용 비밀번호

본인 확인을 위해 1회용 비밀번호를 입력해주세요.

● ● ● ● ● ●

0 7 9

3 8 5

1 2 4 6

X

확인

9:41

카드 신청 완료

전라북도교육청 및 해당 학교에서 신청자 및 지원대상자 확인 후 배송됩니다.

전북에듀페이 지원 문의

- 전북에듀페이 지원 콜센터 : ☎063-239-0845~0847

- 전북교육 콜센터 : ☎063-1396

시스템 문의

- 전북은행 고객센터 : ☎1588-4477

자세한 사항은 콜센터에 문의하시기 바랍니다.

확인

카드 신청 완료 시 알림톡 발송

[전북은행] 전북에듀페이 선불카드 신청 완료 안내

고객님, 전북에듀페이 선불카드가 {신청일자}에 신청이 완료되었습니다. 신청결과 조회는 아래 URL에 접속하셔서 확인하실 수 있습니다.

▶ 신청결과조회 바로가기

http://

□ 유의사항

- 신청 결과는 2023.09.12(화)에 신청결과조회에서 확인 가능합니다.

□ 전북에듀페이 지원 문의

- 전북에듀페이 지원 고객센터 : ☎063-239-0845~0847

- 전북교육 콜센터 : 063-1396

□ 시스템 문의

- 전북은행 고객센터(☎1588-4477)

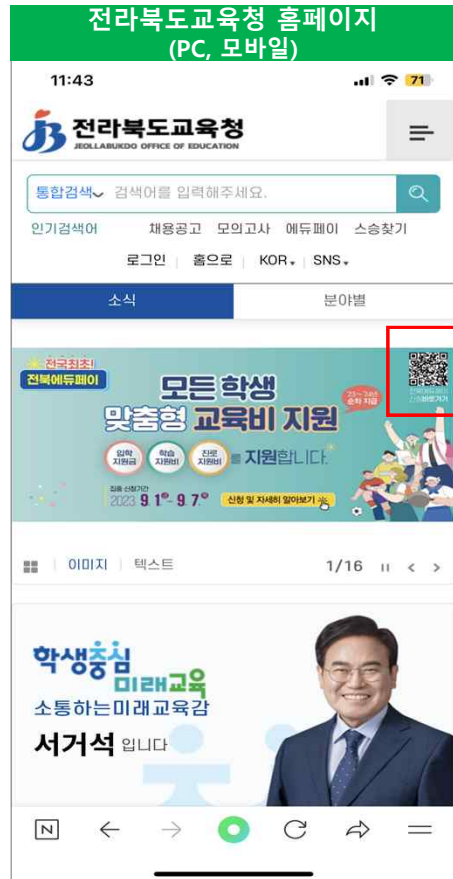
자세한 사항은 콜센터에 문의하시기 바랍니다.

11. 1회용 비밀번호 설정

12. 신청완료

13. 카카오톡 접수완료 안내 문자 발송

전북에듀페이 선불카드 신청페이지 흐름도_신청내역조회



카드 신청 완료 시 알림톡 발송

[전북은행] 전북에듀페이 선불카드 신청 완료 안내

고객님, 전북에듀페이 선불카드가 {신청일자}에 신청이 완료되었습니다. 신청결과 조회는 아래 URL에 접속하셔서 확인하실 수 있습니다.

▶ 신청결과조회 바로가기
http://

□ 유의사항

- 신청 결과는 2023.09.12(화)에 신청결과조회에서 확인 가능합니다.

□ 전북에듀페이 지원 문의

- 전북에듀페이 지원 고객센터 : ☎063-239-0845~0847
- 전북교육 콜센터 : 063-1396

□ 시스템 문의

- 전북은행 고객센터(☎1588-4477)

자세한 사항은 콜센터에 문의하시기 바랍니다.

전북은행 모바일 웹

9:41

< ≡

전북에듀페이 선불카드 신청

전라북도교육청
JEOLLABUKDO OFFICE OF EDUCATION

학생 본인 신청하기

학부모(보호자) 신청하기

1 신청내역/결과 조회

선불카드 신청 전 확인해주세요!

- 학생 및 학부모(보호자) 신청 시 본인명의 휴대폰 인증이 필요합니다.
- 학생 본인 신청의 경우 카드 수령은 학교에서만 가능하며, 학부모(보호자) 신청의 경우 학교(학생수령), 영업점, 우편배송으로 수령 가능합니다.

가가 sm.jbbank.co.kr

<

휴대폰 인증

전북은행 모바일뱅킹을 시작하기 위해 간단한 본인인증을 진행합니다.

이름

주민등록번호
주민등록번호

전북은행 신청 페이지로 연결

1. 신청내역 및 결과 조회

2. 최초 신청인의 명의로 휴대폰 인증

전북에듀페이 선불카드 신청페이지 흐름도_신청내역조회

전북은행 모바일 웹

9:41

<

신청내역 조회/결과 조회

신청상태는 학교 및 전북교육청 또는 에듀페이 지원
고객센터로 문의하시기 바랍니다.

!

신청 내역이 없습니다.

확인

신청 내역 없을 시

발급 결과

대상 지원자 여부 확정일
이후부터 조회 가능

- 확정일 : 9/11
- 조회 가능일 : 9/12

3. 신청인 명의로 신청 내역 없을 시 안내 화면

<

신청내역/결과 조회

신청상태는 학교 및 전북교육청 또는 에듀페이 지원
고객센터로 문의하시기 바랍니다.

1 본인 신청/김전북

신청진행중

학생명	김전북
학교명	전주고등학교
학년/반/번호	1학년 1반 1번
카드 수령지	학교/전주고등학교
신청일자	2023. 09. 01

2 학부모(보호자) 신청/홍길동

신청완료

학생명	김전북
학교명	전주고등학교
학년/반/번호	1학년 1반 1번
학생과의 관계	부
카드 수령지	영업점/전북대지점
카드 수령인	홍길동
신청일자	2023. 09. 01

3 학부모(보호자) 신청/홍길동

발급거절

학생명	김전북
학교명	전주고등학교
학년/반/번호	1학년 1반 1번
학생과의 관계	모
카드 수령지	우편배송/전라북도 전주시 덕진구 백제대로 566 4층 401호
카드 수령인	홍길동
신청일자	2023. 09. 01

확인

신청 내역 있을 시

4. 신청인 명의로 신청 내역 있을 시 안내 화면

* 본인이 신청한 경우 조회 내역

* 학부모 신청 시 조회 내역
- 다 건 신청했을 경우 다 건으로 조회