

# 2025 대입 수시전형 **화상** **대면** 진학상담 신청 방법

## □ 운영 기간 및 방법

※ 지역별 상시 대면·화상상담은 도교육청과 14개 교육지원청에서 지속 실시

지역	운영 기간	운영 장소	운영 방법
전주	<b>8. 30.(금)~9. 6.(금)</b> 평일: 16:00~22:00 토·일: 09:00~18:00	도교육청 8층 진로진학통합센터 (화상상담 별도 운영)	사전 예약제(홈페이지) <b>각 상담시간별</b> 사전 예약(4명) + 현장 접수(1명)
전주 군산 익산 정읍 남원 김제	<b>8. 31.(토)</b> 09:00~18:00	전주교육지원청 영재교육원 2층 군산교육지원청 후관 영재교육원 익산교육지원청 1층 따순카페 정읍교육지원청 2층 회의실 남원교육지원청 1층 대입지원실 김제교육지원청 3층 진로체험센터	사전 예약제(홈페이지) <b>각 상담시간별</b> 사전예약(2명)
준비물		학생부, 수능모평·전국연합학력평가 성적 자료 등	
상담교사		전북 대입진학지도지원단 진학상담교사 40여 명 (대교협 상담교사 22명 포함)	

## □ 참여 및 신청 방법

### 1. 참여 방법

#### 가. 개인별 사전 신청 후 참가

- 1인 1회 신청 가능
- **학생과 학부모가 함께 참여하더라도 학생이나 학부모 중 한 명만 신청**
- 화상상담도 신청 방법 동일하며, 화상상담 신청자는 줌(Zoom) 사용법을 숙지해야 함(줌 사용방법은 진로진학홈페이지 참고)
- 화상상담은 줌(Zoom)으로 실시하며, 신청 시 입력한 휴대전화로 안내 메시지 개별 전송 예정

#### 나. 현장에서 개인정보등록 후 참가 가능(도교육청만 해당)

- 당일 상담 가능 인원 초과 시 상담 불가

### 2. 신청 방법

- 개인별 사전 신청 후 참가

전북 진로진학 홈페이지 (<https://www.jbe.go.kr/jinro>) 접속

→ 「지역별 대면 상담 신청」 배너 클릭 후 신청

**[신청기간: 상담 희망일 기준 4주(28일) 전부터 신청 가능]**

- 기존 지역별 대면상담과 신청 방법 동일 (9. 2. 상담 희망 시, 28일 전인 8. 5.부터 신청 가능)

## □ 신청 시 유의사항

- 1인당 상담시간 40분
- 수시집중 대면상담(8.30.~9.6.) 동안 상담신청은 1회에 한함(중복신청 시 모두 취소)
- 추가상담을 원할 경우, 현장접수를 통해 당일 상담만 가능(예약 불가)
  - 현장접수 가능 인원이 초과될 경우 추가 상담 불가
- 상담일자와 상담시간 준수(10분 전에 방문하여 등록, 지연 시 상담 불가)
- 상담실 방문 시 접수증 출력본 제출(휴대폰 신청 화면 제시 가능)

## □ 상담시간별 신청 가능 인원(초록색 셀은 6개 교육지원청 예약접수)

시간	830(금)			831(토)				91(일)			92(월)			93(화)			94(수)			95(목)			96(금)		
	예	현	화	예	현	화	6개 지원청	예	현	화	예	현	화	예	현	화	예	현	화	예	현	화	예	현	화
09:00~09:40				4	1	1	2×6	4	1	1															
09:50~10:30				4	1	1	2×6	4	1	1															
10:40~11:20				4	1	1	2×6	4	1	1															
11:30~12:10				4	1	1	2×6	4	1	1															
12:20~13:00				4	1	1	2×6	4	1	1															
13:40~14:20				4	1	1	2×6	4	1	1															
14:30~15:10				4	1	1	2×6	4	1	1															
15:20~16:00				4	1	1	2×6	4	1	1															
16:10~16:50	4	1	1	4	1	1	2×6	4	1	1	4	1	1	4	1	1	4	1	1	4	1	1	4	1	1
17:00~17:40	4	1	1	4	1	1	2×6	4	1	1	4	1	1	4	1	1	4	1	1	4	1	1	4	1	1
17:50~18:30	4	1	1								4	1	1	4	1	1	4	1	1	4	1	1	4	1	1
19:10~19:50	4	1	1								4	1	1	4	1	1	4	1	1	4	1	1	4	1	1
20:00~20:40	4	1	1								4	1	1	4	1	1	4	1	1	4	1	1	4	1	1
20:40~21:20	4	1	1								4	1	1	4	1	1	4	1	1	4	1	1	4	1	1

※ 예(예약접수), 현(현장접수), 화(화상상담접수)

※ 상황에 따라 위 인원 수는 변경될 수 있음

□ **신청방법** (기존 지역별 대면진학상담 신청 방법과 동일)

1. 전북교육청 진로진학 홈페이지(<https://www.jbe.go.kr/jinro>)에 접속합니다.
2. 메인화면에서 「**대입 대면·화상 상담 신청**」 배너를 클릭합니다.




3. 참여하고자 하는 상담장소와 시간을 선택합니다.

(상담장소, 일자와 회차 반드시 확인, 화상상담은 화상상담신청 클릭 )

2024. 9						
일	월	화	수	목	금	토
1	2	3	4	5	6	7
전북특별자치도교육청 화상상담신청	전북특별자치도교육청 군산교육지원청 화상상담신청 원주교육지원청	전북특별자치도교육청 익산교육지원청 김제교육지원청 화상상담신청 무주교육지원청 임실교육지원청	전북특별자치도교육청 진주교육지원청 화상상담신청	전북특별자치도교육청 정읍교육지원청 남원교육지원청 화상상담신청 고창교육지원청	전북특별자치도교육청 화상상담신청	

#### 4. 휴대폰 인증 등으로 로그인을 합니다.


**일반인 로그인**



**휴대폰 인증**

본인의 휴대폰이 아닐 경우  
본인인증확인이 불가합니다.  
입력하신 정보는 본인확인  
이외의 용도로는 사용되지 않습니다.


휴대폰 인증하기



**아이핀 인증**

인터넷 상의 개인식별번호로  
본인확인 기관으로부터 발급 받은  
개인식별 아이디를 이용하여  
본인확인을 하는 서비스입니다.

아이핀 인증하기



**디지털 원패스**

하나의 아이디로 편리하고  
안전하게 여러 전자정부 서비스들  
이용할 수 있는 서비스입니다.

디지털원패스로 로그인

#### 5. 상담 관련 질문유형과 기본정보, 희망대학 등을 입력하고 **확인** 을 클릭합니다. (정확한 정보를 입력해 주시면 효율적인 상담이 가능합니다)

**상담신청**

정보유지 시간은 로그인 후로 15분입니다. 정보유지 시간 내에 작성을 완료해 주시기 바랍니다.  
\* 표시된 항목은 필수 입력 항목입니다.

**상담유형 \***

☐ 학생부교과전형 ☐ 학생부종합전형 ☐ 수능위주전형 ☐ 진로선택과목 ☐ 기타(상담내용에 입력)

**상담제목 \***

**상담내용 \***

## 6. 신청 후 상담신청 내역을 확인하고 '제목'을 클릭합니다.

대학진학

전북교육대입정보TV >

온라인 대입 박람회 >

대입전형/대학소식 >

대입관련사이트 >

수능/전국연합 >

대입대면·화상상담 >

- 상담신청안내
- 상담신청내역

대입 연중 추진 사업 >

상담신청내역

총 1258건 (1/126 페이지)

제목

10

검색

번호	상담내용	구분	회차	상담일	작성자	신청일
12...	상담	부안(부안교육지원청)	18:30~...	2024-03-22	강○○	24.03.14
12...	과를 결정하지 못했어요	전주(전북특별자치도교육청)	09:40~...	2024-02-22	박○○	24.02.20
12...	진로상담	화상상담신청	11:10~11...	2024-02-22	이○○	24.02.20
12...	진로 고민	전주(전북특별자치도교육청)	10:30~...	2024-02-22	박○○	24.02.19
12...	학과 상담	전주(전북특별자치도교육청)	11:10~11...	2024-02-22	조○○	24.02.18

## 7. 상담 신청 내역 화면에서 접수증 출력하기 를 클릭합니다.

상담신청내역

접수증 출력하기

상담유형	학생부교과전형
상담제목	상담
상담내용	상담

기본정보

상담일시(회차)	부안(부안교육지원청) / 2024-03-22 / 18:30~19:10
상담장소	
대입정보포털(adiga.kr) 아이디	
학생 성명	
연락처	
학교/학년	

## 8. 상담 신청 내역 화면에서 출력하기 를 클릭합니다.

(상담 시 접수증을 제출해 주세요. 출력본이 없으면, 휴대폰 신청 화면 등을 제시하는 것도 가능합니다)