

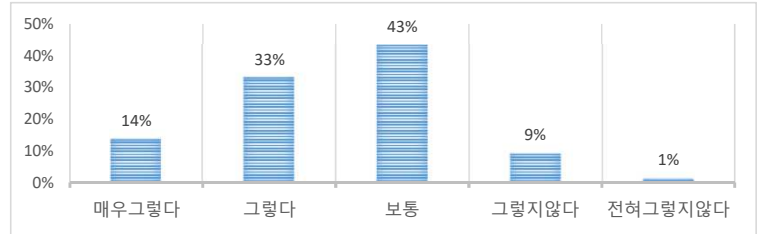
[2023년 학교급식 만족도 설문조사 결과]

1. 응답자 성별

| 구분 | 문항 | 응답수 | 응답률 |
|----|----|-----|------|
| ① | 남 | 88 | 100% |
| ② | 여 | 0 | 0% |
| | | 88 | 100% |

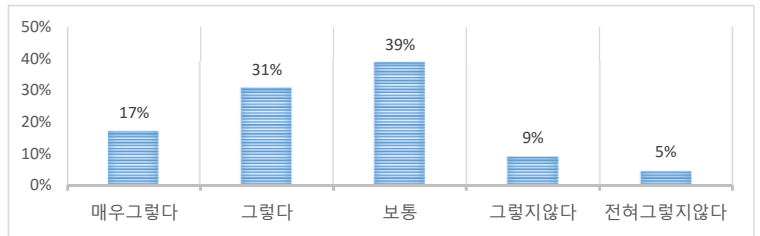
2. -1)우리학교 급식은 건강과 올바른 식습관 형성에 도움을 준다.

| 구분 | 문항 | 응답수 | 응답률 |
|----|---------|-----|------|
| ⑤ | 매우그렇다 | 12 | 14% |
| ④ | 그렇다 | 29 | 33% |
| ③ | 보통 | 38 | 43% |
| ② | 그렇지않다 | 8 | 9% |
| ① | 전혀그렇지않다 | 1 | 1% |
| 계 | | 88 | 100% |



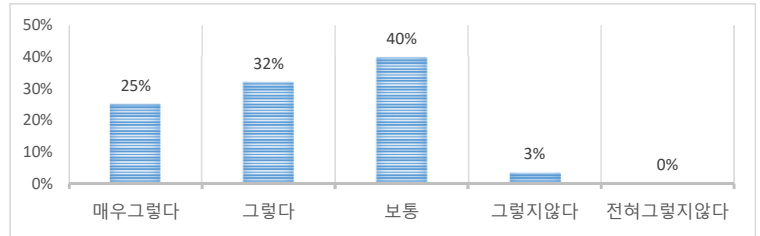
2. -2)우리학교 급식에서 제공하는 음식의 간은 적당하다.

| 구분 | 문항 | 응답수 | 응답률 |
|----|---------|-----|------|
| ⑤ | 매우그렇다 | 15 | 17% |
| ④ | 그렇다 | 27 | 31% |
| ③ | 보통 | 34 | 39% |
| ② | 그렇지않다 | 8 | 9% |
| ① | 전혀그렇지않다 | 4 | 5% |
| 계 | | 88 | 100% |



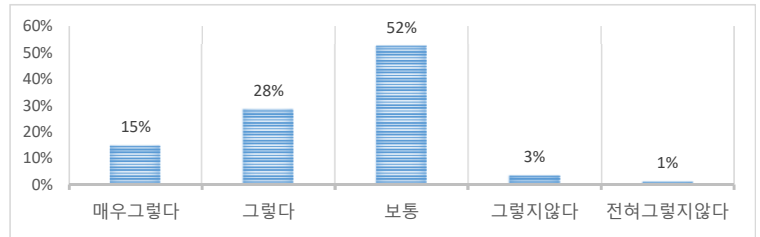
2. -3)우리학교 급식은 위생적이다.

| 구분 | 문항 | 응답수 | 응답률 |
|----|---------|-----|------|
| ⑤ | 매우그렇다 | 22 | 25% |
| ④ | 그렇다 | 28 | 32% |
| ③ | 보통 | 35 | 40% |
| ② | 그렇지않다 | 3 | 3% |
| ① | 전혀그렇지않다 | 0 | 0% |
| 계 | | 88 | 100% |



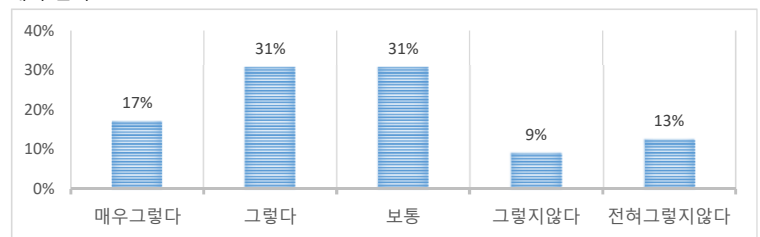
2. -4)우리학교 급식에 사용되는 식재료의 품질은 믿을만하다.

| 구분 | 문항 | 응답수 | 응답률 |
|----|---------|-----|------|
| ⑤ | 매우그렇다 | 13 | 15% |
| ④ | 그렇다 | 25 | 28% |
| ③ | 보통 | 46 | 52% |
| ② | 그렇지않다 | 3 | 3% |
| ① | 전혀그렇지않다 | 1 | 1% |
| 계 | | 88 | 100% |



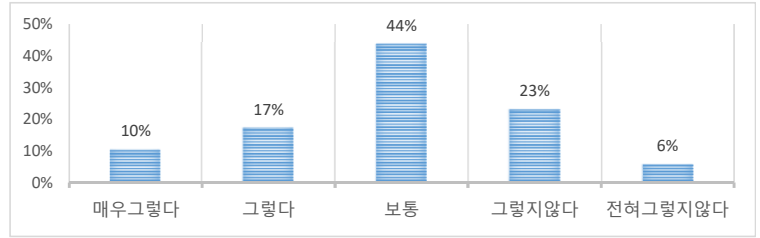
2. -5)우리학교는 식사와 배식시 질서에 관해 선생님이나 영양(교)사가 지도를 해 주신다.

| 구분 | 문항 | 응답수 | 응답률 |
|----|---------|-----|------|
| ⑤ | 매우그렇다 | 15 | 17% |
| ④ | 그렇다 | 27 | 31% |
| ③ | 보통 | 27 | 31% |
| ② | 그렇지않다 | 8 | 9% |
| ① | 전혀그렇지않다 | 11 | 13% |
| 계 | | 88 | 100% |



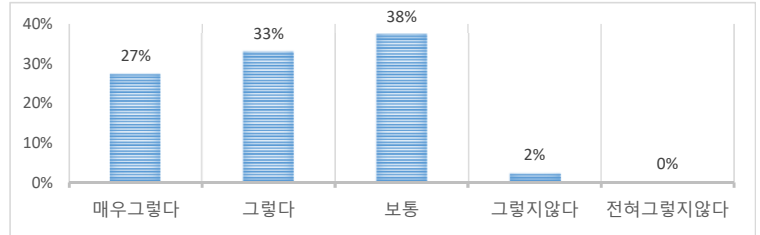
2. -6)우리학교는 급식에 관한 의견을 조사하거나 건의함, 학교홈페이지게시판을 통해 급식에 관한 의견을 제시할 수 있다.

| 구분 | 문항 | 응답수 | 응답률 |
|----|---------|-----|------|
| ⑤ | 매우그렇다 | 9 | 10% |
| ④ | 그렇다 | 15 | 17% |
| ③ | 보통 | 38 | 44% |
| ② | 그렇지않다 | 20 | 23% |
| ① | 전혀그렇지않다 | 5 | 6% |
| 계 | | 87 | 100% |



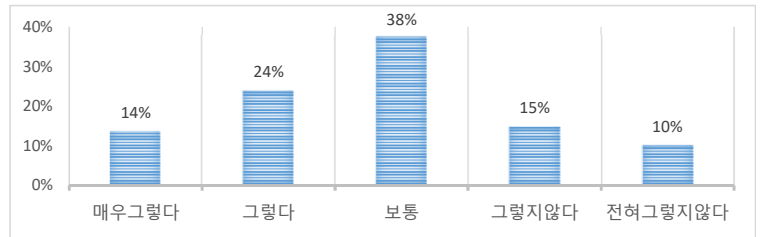
2. -7)우리학교에서는 영양량, 식품알레르기, 식재료 원산지 등 식단에 대한 정보를 가정통신문, 학교홈페이지 등으로 제공한다.

| 구분 | 문항 | 응답수 | 응답률 |
|----|---------|-----|------|
| ⑤ | 매우그렇다 | 24 | 27% |
| ④ | 그렇다 | 29 | 33% |
| ③ | 보통 | 33 | 38% |
| ② | 그렇지않다 | 2 | 2% |
| ① | 전혀그렇지않다 | 0 | 0% |
| 계 | | 88 | 100% |



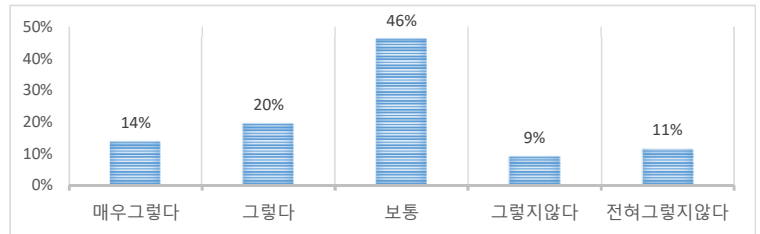
2. -8)우리학교 급식에서 배식은 원활하게 이루어진다.

| 구분 | 문항 | 응답수 | 응답률 |
|----|---------|-----|------|
| ⑤ | 매우그렇다 | 12 | 14% |
| ④ | 그렇다 | 21 | 24% |
| ③ | 보통 | 33 | 38% |
| ② | 그렇지않다 | 13 | 15% |
| ① | 전혀그렇지않다 | 9 | 10% |
| 계 | | 88 | 100% |



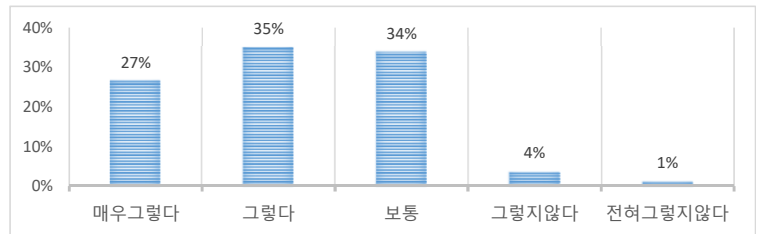
2. -9)우리학교 급식장소는 편안하다.

| 구분 | 문항 | 응답수 | 응답률 |
|----|---------|-----|------|
| ⑤ | 매우그렇다 | 12 | 14% |
| ④ | 그렇다 | 17 | 20% |
| ③ | 보통 | 40 | 46% |
| ② | 그렇지않다 | 8 | 9% |
| ① | 전혀그렇지않다 | 10 | 11% |
| 계 | | 87 | 100% |



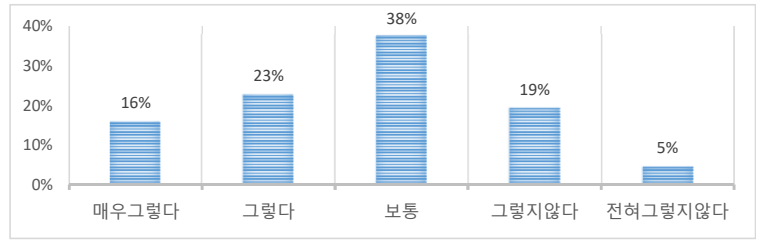
2.-10)음식을 배식해 주시는 분들은 친절하다.

| 구분 | 문항 | 응답수 | 응답률 |
|----|---------|-----|------|
| ⑤ | 매우그렇다 | 22 | 27% |
| ④ | 그렇다 | 29 | 35% |
| ③ | 보통 | 28 | 34% |
| ② | 그렇지않다 | 3 | 4% |
| ① | 전혀그렇지않다 | 1 | 1% |
| 계 | | 83 | 100% |



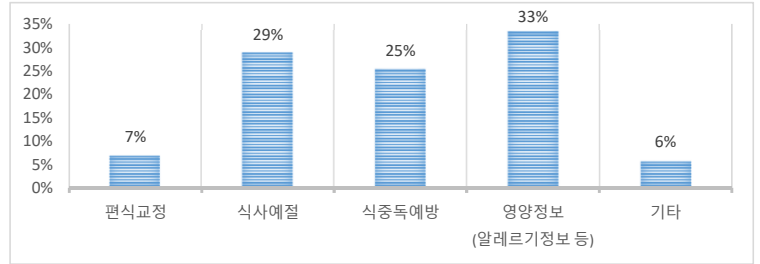
2. -11)나는 전반적으로 학교급식에 만족한다.

| 구분 | 문항 | 응답수 | 응답률 |
|----|---------|-----|------|
| ⑤ | 매우그렇다 | 14 | 16% |
| ④ | 그렇다 | 20 | 23% |
| ③ | 보통 | 33 | 38% |
| ② | 그렇지않다 | 17 | 19% |
| ① | 전혀그렇지않다 | 4 | 5% |
| 계 | | 88 | 100% |



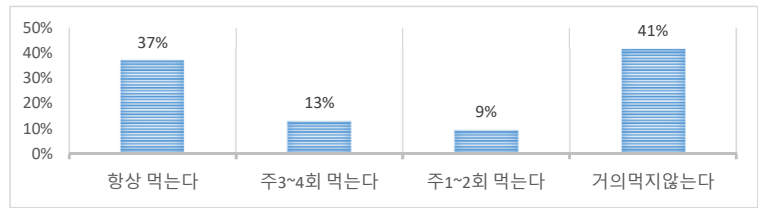
3. 우리 학교에서 실시하는 식품안전 및 영양,식생활 교육중 중점적으로 교육했으면 하는 내용은 무엇입니까

| 구분 | 문항 | 응답수 | 응답률 |
|----|--------------------|-----|------|
| ① | 편식교정 | 6 | 7% |
| ② | 식사에절 | 25 | 29% |
| ③ | 식중독예방 | 22 | 25% |
| ④ | 영양정보 (알레르기정보 등) | 29 | 33% |
| ⑤ | 기타 | 5 | 6% |
| 계 | | 87 | 100% |



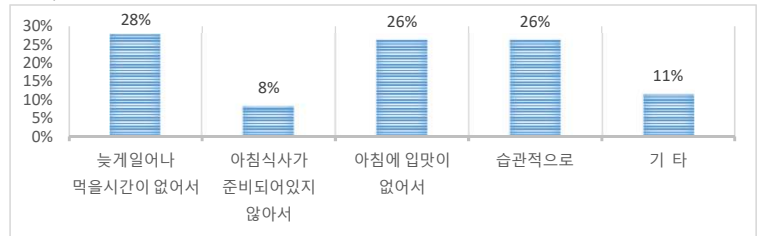
4. 학교 등교 전에 아침식사를 하고 오나요?

| 구분 | 문항 | 응답수 | 응답률 |
|----|-----------|-----|------|
| ① | 항상 먹는다 | 32 | 37% |
| ② | 주3~4회 먹는다 | 11 | 13% |
| ③ | 주1~2회 먹는다 | 8 | 9% |
| ④ | 거의먹지않는다 | 36 | 41% |
| 계 | | 87 | 100% |



4. -1) 아침식사를 하지 않는 경우(②③④에 답한 경우) 그 이유는 ? (복수응답 가능)

| 구분 | 문항 | 응답수 | 응답률 |
|----|------------------|-----|------|
| ① | 늦게일어나 먹을시간이 없어서 | 17 | 28% |
| ② | 아침식사가 준비되어있지 않아서 | 5 | 8% |
| ③ | 아침에 입맛이 없어서 | 16 | 26% |
| ④ | 습관적으로 | 16 | 26% |
| ⑤ | 기 타 | 7 | 11% |
| 계 | | 61 | 100% |



4. -2) 아침식사를 하는 경우(①②③에 답한 경우) 그 이유는? (복수응답 가능)

| 구분 | 문항 | 응답수 | 응답률 |
|----|------------|-----|------|
| ① | 건강을생각해서 | 13 | 25% |
| ② | 습관적으로 | 14 | 26% |
| ③ | 배가고파서 | 16 | 30% |
| ④ | 학습능력을 생각해서 | 5 | 9% |
| ⑤ | 기 타 | 5 | 9% |
| 계 | | 53 | 100% |

