

교사용 간편 매뉴얼

EBS 온라인클래스

학생용 간편 매뉴얼



- ✓ EBS 회원가입
- ✓ 회원정보 (학교정보) 입력
- ✓ 클래스 가입
- ✓ 수업 듣기
- ✓ 화상수업 참여하기
- ✓ 학습이력 확인

✓ 온라인클래스를 이용하기 위해서는 EBS 통합 회원가입이 필요합니다.

EBS 회원이 아닐 경우 먼저 회원 가입을 진행해 주세요.

✓ 새로운 EBS 온라인클래스로 접속합니다. (URL : www.ebsoc.co.kr)

상단 '회원가입' 버튼을 선택하여 EBS 통합회원가입 페이지로 이동합니다.

절차에 따라서 EBS 회원가입을 진행해주세요.

EBS 온라인클래스

이용자매뉴얼

공지사항

FAQ

로그인

회원가입

새롭게 단장한

EBS 온라인클래스를

소개합니다.

온라인클래스와 함께하면 내 자리는 항상 첫번째 줄!
선생님의 수업을 쉽게 그리고 가까이서 들을 수 있습니다.

메뉴열보기 >

지금 바로登高하

우리 학교를 찾고登高하

초

중

고

서울특별시

시/군/구 선택

학교이름 선택

창의 교육·미래 방송 EBS 회원가입을 환영합니다.

EBS회원으로 가입하시면 EBS가 제작한 방송 및 교육콘텐츠를 다양한 인터넷 사이트에 통합 회원으로 동시 가입되어 보다 편리한 회원서비스를 제공 받으실 수 있습니다.

> 이용약관 (필수)

제1장 총칙

제1조 (목적)

① 이 약관은 한국교육방송공사(EBS, 이하 "공사"라 합니다)가 제공하는 EBS 온라인 서비스(이하 "서비스"라 합니다)를 이용함에 있어 공사와 이용자의 권리, 의무 및 책임사항을 규정함을 목적으로 합니다.

② 이 약관은 공사가 제공하는 서비스("EBS.co.kr, www.ebsi.co.kr, www.ebslang.co.kr, www.ebsse.co.kr, www.ebsmath.co.kr, www.ebsw.kr")의 이용에 적용되는 것이며, 제호사에서 제공 중인 서비스는 이 약관 외에 별도 기본 약관이 적용됩니다.

제2조 (약관의 효력 및 변경)

① 이 약관은 공사에서 제공하는 서비스에 공지하거나 전자우편 등의 기타 방법을 통하여 이를 공지함으로써 효력을 발생합니다.

② 공사가 약관을 변경할 경우에는 적용일자 및 변경사유를 명시하여 원본약관과 함께 서비스초기화면에 그 적용일자 10일(이용자에게 물리하거나

☐ 약관을 충분히 이해하였으며 동의 합니다.

> 개인정보 수집 및 이용에 대한 안내 (필수)

수집목적	수집항목	보유기간
이용자 식별 및 본인 여부 확인	아이디, 비밀번호, 이름, 성년월일, 이메일, 단말기 기기정보	회원탈퇴 시 까지
안14제 미한 가입 시 법정대리인 동의	법정대리인 이름, 법정대리인 휴대전화번호 혹은 아이핀	

* EBS인터넷 서비스 제공을 위하여 필요한 최소한의 개인정보이므로 동의를 해주셔야 서비스를 이용하실 수 있습니다.
* 이 외 서비스 이용과정에서 별도 동의를 통해 추가정보 수집이 있을 수 있습니다.

☐ 개인정보 수집 및 이용(필수)에 대한 안내를 이해하였으며 동의 합니다.

2

- ✓ EBS 회원가입
- ✓ 회원정보 (학교정보) 입력
 - ✓ 학교정보 입력
 - ✓ 학년 올리미
- ✓ 클래스 가입
- ✓ 수업 듣기
- ✓ 화상수업 참여하기
- ✓ 학습이력 확인

- ✓ 나의 학교 정보를 입력합니다.
- ✓ 학교 찾기 버튼 선택 시 학교 검색 팝업이 보여집니다. 학교 검색 후 본인의 학교명을 선택하세요.
- ✓ 정보 입력 후 저장 버튼을 눌러 학교 정보를 등록합니다.

※ '*' 표기 항목은 필수 선택 값 입니다.

※ 정보를 입력한 학교의 클래스에만 가입 가능합니다. 정확한 정보를 입력해주세요.

The image shows two overlapping windows from the EBS online class registration interface. The background window is the '나의 학교 정보 입력' (My School Information) form, and the foreground window is the '학교 검색' (School Search) popup.

나의 학교 정보 입력 (My School Information) Form:

- Header:** 나의 학교 정보 입력. 학교 정보를 등록해 주세요. (등록된 학교 정보는 온라인클래스 이용 편의를 위해 활용됩니다.)
- *구분:** ☒ 학생 ☐ 교사
- *학교:** ※ '학교찾기' 버튼을 클릭하여 입력해 주세요. (This button is highlighted with an orange dashed box in the image)
- *학년:** 초등학교 [dropdown] [dropdown]
- *반:** 반명을 입력해주세요. [input] 반 (※ 숫자 혹은 텍스트 입력)
- *번호:** 번호를 입력해주세요. [input] 번호 (※ 정확한 반, 번호를 학교 선생님께 확인하여 입력해주세요.)
- *알림 수신:** ☐ 온라인클래스 알림 수신 설정 (※ 알림을 Off 시 학생 관련 알림이 수신되지 않습니다. ※ 온라인클래스의 학습 알림은 동의여부와 상관없이 수신됩니다.)
- *SMS 동의:** ☐ 선생님 피드백, 특려 등 학습 SMS 수신 동의 (※ 선생님의 피드백과 공지를 SMS로 발송합니다.)
- Footer:** ※ '나의 학교정보'는 클래스 가입 및 학습에 영향을 줄 수 있습니다. 정확하게 입력해 주세요. ※ [필수] 개인정보 수집 및 이용에 동의합니다. ☐ 예 ☐ 아니요 [내용보기 >](#) ※ 개인정보 수집과 이용에 동의하지 않을 수 있으나, 동의를 거부할 경우 서비스 이용이 불가합니다. ※ 등록된 학교 정보는 '회원정보 수정'에서 수정과 삭제가 가능합니다.

학교 검색 (School Search) Popup:

- Header:** 학교 검색
- Search Bar:** 학교명 검색 [input type="text" value="일산"] (※ 검색결과가 많을 경우 띄어쓰기 없이 정확한 학교명으로 검색하세요.)
- Results:** 검색 결과 · 총 100개 학교

경기 고양 일산 초등학교	경기 고양 일산 초등학교
경기 고양 일산 초등학교	경기 고양 일산 초등학교
경기 고양 일산 초등학교	경기 고양 일산 초등학교
경기 고양 일산 초등학교	경기 고양 일산 초등학교
경기 고양 일산 초등학교	경기 고양 일산 초등학교
- Footer:** Navigation buttons: < 1 2 3 4 5 >

- ✓ EBS 회원가입
- ✓ 회원정보 (학교정보) 입력
 - ✓ 학교정보 입력
 - ✓ 학년 올리미
- ✓ 클래스 가입
- ✓ 수업 듣기
- ✓ 화상수업 참여하기
- ✓ 학습이력 확인

✓ 나의 학교 정보를 입력 후 저장하면 우리학교 홈으로 이동합니다.

나의 학교 정보 입력

학교 정보를 등록해 주세요.
등록된 학교 정보는 온라인클래스 이용 편의를 위해 활용됩니다.

***구분** ☒ 학생 ☐ 교사 **교사 인증**

***학교** 대전 서구 EBS온클래스고등학교 **학교 찾기**

***학년** 고등학교 1학년

***반** 1 반
※ 숫자 혹은 텍스트 입력

***번호** 1 번호
※ 정확한 반, 번호를 학교 선생님께 확인하여 입력해주세요.

***알림 수신** ☒ 온라인클래스 알림 수신 설정
※ 알림을 OFF 시 학생 관련 알림이 수신되지 않습니다.
※ 온라인클래스의 학습 알림은 동의여부와 상관없이 수신됩니다.

***SMS 동의** ☒ 선생님 피드백, 독려 등 학습 SMS 수신 동의
※ 선생님의 피드백과 공지들 SMS로 발송합니다.

※ "나의 학교정보"는 클래스 가입 및 학습에 영향을 줄 수 있습니다. 정확하게 입력해 주세요.
※ [필수] 개인정보 수집 및 이용에 동의합니다. ☒ 예 ☐ 아니요 [내용보기](#) >
※ 개인정보 수집과 이용에 동의하지 않을 수 있으나, 동의를 거부할 경우 서비스 이용이 불가합니다.
※ 등록된 학교 정보는 '회원정보수정'에서 수정 가능합니다.

로그인 **회원가입**

HOME : 온라인클래스고등학교
온라인클래스고등학교
학교 소식과 학교에 관련된 소식을 확인해 보세요.

학교 공지

번호	제목	작성일
4	입학 테스트	2021-08-04
3	온라인클래스고등학교 공지사항_210804	2021-08-04
2	온라인클래스고등학교 공지사항_210803	2021-08-03
1	12312312	2021-08-13

온라인클래스 공지

번호	제목	작성일
1	※KON 새학기 공지사항	2021-08-03

- ✓ EBS 회원가입
- ✓ 회원정보 (학교정보) 입력
 - ✓ 학교정보 입력
 - ✓ 학년 올리미
- ✓ 클래스 가입
- ✓ 수업 듣기
- ✓ 화상수업 참여하기
- ✓ 학습이력 확인

✓ 나의 학년 올리미는 새로운 학년이 시작되기 전 미리 나의 학년 정보를 올릴 수 있으며, 3월 이전엔 학년 올리미를 하지 않아도 온라인클래스 이용이 가능하지만, 3월부터는 학년 올리미를 완료한 학생만 이용이 가능합니다.

※ 학교나 학년 변경이 필요한 경우 변경된 학교나 학년을 선택합니다.

※ 학년 올리미가 필요 없는 경우 '올리지 않고 시작하기' 버튼을 눌러 이용이 가능합니다.

나의 학년 올리미

2022 새로운 학년 정보를 등록해 주세요.
등록된 학교 정보는 온라인클래스 이용 편의를 위해 활용됩니다.

***구분** ☒ 학생 ☐ 교사 **교사 인증**

***학교** 대전 서구 부산기장군정관고등학교 **학교 찾기**
※ 학교 변경 필요 시 '학교찾기' 버튼을 클릭해 입력해주세요.

***학년** 고등학교 1학년
※ 2021학년도 학년과 동일합니다. 변경해 주세요.

***반** 3 반
※ 숫자 혹은 텍스트 입력

***번호** 11 번호
※ 정확한 반, 번호를 학교 선생님께 확인하여 입력해주세요.

***알림 수신** ☒ 온라인클래스 알림 수신 설정
※ 알림을 Off 시 학생 관련 알림이 수신되지 않습니다.
※ 온라인클래스의 학습 알림은 동의여부와 상관없이 수신됩니다.

***SMS 동의** ☒ 선생님 피드백, 독려 등 학습 SMS 수신 동의
※ 선생님의 피드백과 공지들 SMS로 발송합니다.

※ '나의 학교정보'는 클래스 가입 및 학습에 영향을 줄 수 있습니다. 정확하게 입력해 주세요.

※ [필수] 개인정보 수집 및 이용에 동의합니다. ☒ 예 ☐ 아니오 **내용보기 >**
※ 개인정보 수집과 이용에 동의하지 않을 수 있으나, 동의를 거부할 경우 서비스 이용이 불가합니다.

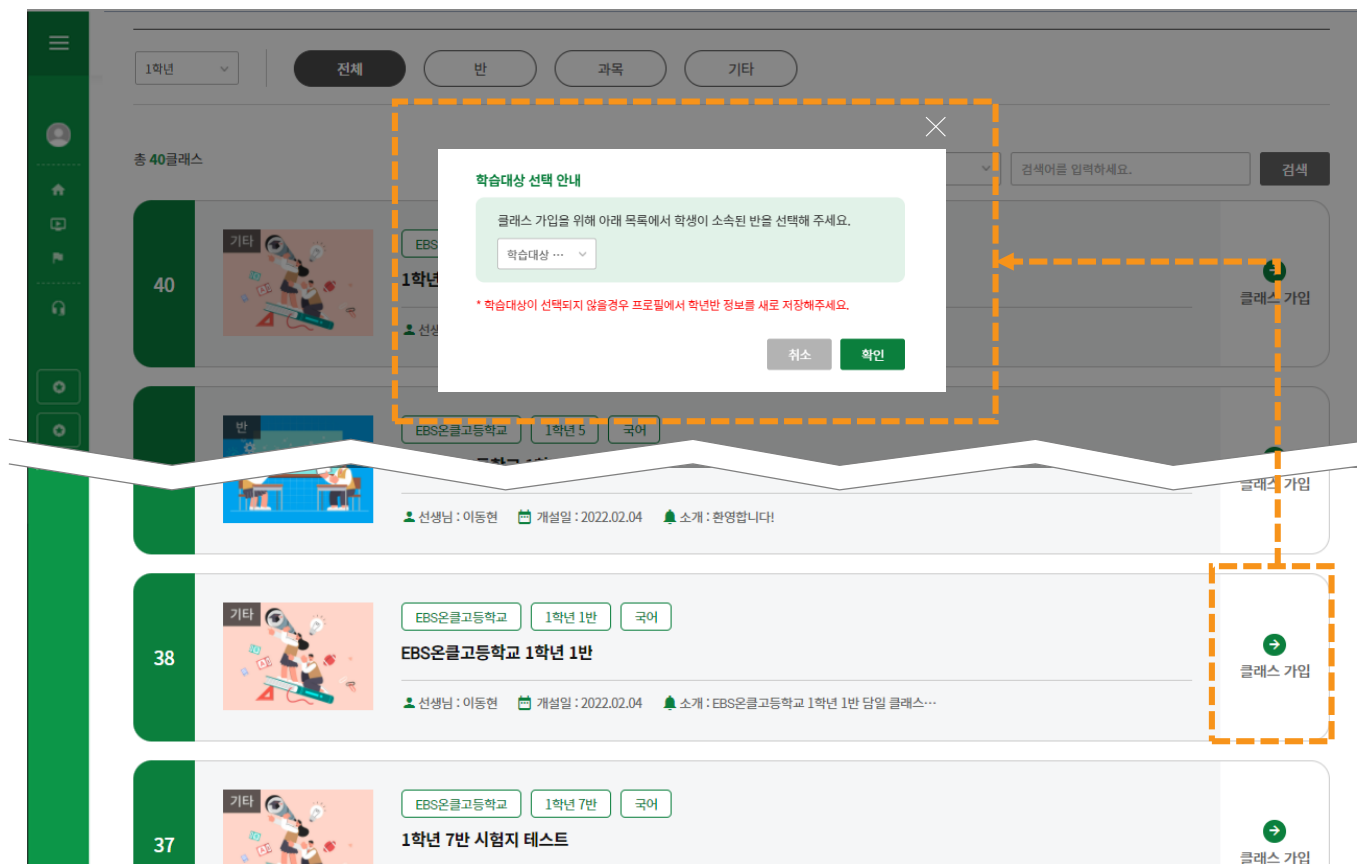
※ 등록된 학교 정보는 '회원정보 수정'에서 수정과 삭제가 가능합니다.

저장 **올리지 않고 시작하기**

- ✓ EBS 회원가입
- ✓ 회원정보 (학교정보) 입력
- ✓ **클래스 가입**
- ✓ 수업 듣기
- ✓ 화상수업 참여하기
- ✓ 학습이력 확인

- ✓ 우리학교 개설 클래스 중 가입대상 클래스를 찾아 클래스 가입 버튼을 통해 클래스에 가입(신청)할 수 있습니다.
- ✓ 직접 승인의 경우 선생님의 가입 승인이 필요하며, 자동 승인 클래스의 경우 가입과 동시에 바로 가입승인처리가 완료됩니다.

※ 입력한 학교정보(학교/학년)정보가 일치하지 않을 경우 학습에 불이익을 당할 수 있어, 정확한 정보로 기입해주세요.



- ✓ EBS 회원가입
- ✓ 회원정보 (학교정보) 입력
- ✓ 클래스 가입
- ✓ 수업 듣기
 - ✓ 시간표에서 수업 듣기
 - ✓ 강좌목록에서 수업 듣기
- ✓ 화상수업 참여하기
- ✓ 학습이력 확인

- ✓ 시작화면의 학습 스케줄/진도율 창을 통해 강좌목록으로 들어가 학습을 진행할 수 있습니다.
- ✓ 강좌목록에서 강의 목차를 확인하고 학습을 시작하거나 학습 이어하기를 합니다.

The screenshot displays the EBS Online Class interface. The top navigation bar includes links for 공지사항 (Notice), FAQ, 이용약관 (Terms of Use), and user icons. The main content area is divided into two sections: a learning schedule (나의 학습 스케줄) and a course list (강좌 목록).

나의 학습 스케줄 (Learning Schedule): This section shows a calendar for February 2022. The schedule is organized by date, with each day displaying a grid of course cards. Each card indicates the course name, grade, and progress percentage. For example, on February 6th, there are three cards for 'EBS온라인고등학교 1학년 1반' (EBS Online High School 1st Year 1st Class) with progress bars at 100%, 100%, and 10%.

강좌 목록 (Course List): This section provides details for a selected course, '만점왕 과학 4-2(개념편)' (Manjeonwang Science 4-2 (Conceptual Edition)). It shows the course name, grade, and a progress bar. Below this, there is a list of lessons (강의 목차) with their respective progress percentages and '학습하기' (Learn) buttons. The lessons include 'OT', '1강 식물에 생장(1)', and '2강 식물에 생장(2)'.

- ✓ EBS 회원가입
- ✓ 회원정보 (학교정보) 입력
- ✓ 클래스 가입
- ✓ 수업 듣기
 - ✓ 시간표에서 수업 듣기
 - ✓ 강좌목록에서 수업 듣기
- ✓ 화상수업 참여하기
- ✓ 학습이력 확인

✓ 클래스 가입이 완료된 이후 내 클래스에 들어가 듣고자 하는 강좌를 선택할 수 있습니다.
 ※ 강좌란? 강의를 모아 놓은 강의그룹으로 강좌 페이지에서 다양한 수업 강의를 들을 수 있습니다.

- ✓ EBS 회원가입
- ✓ 회원정보 (학교정보) 입력
- ✓ 클래스 가입
- ✓ 수업 듣기
- ✓ 화상수업 참여하기
 - ✓ 화상 수업 참여
 - ✓ 화상 조종례 참여
 - ✓ 온클라이브 참여
 - ✓ 화상수업 대기화면
 - ✓ 화상수업 권장사양
- ✓ 학습이력 확인

- ✓ 화상수업의 경우 화상 수업 입장 전(입장불가)/화상 수업 입장 가능 화면으로 나뉘집니다.
- ✓ 화상수업 화면의 경우 화상수업 시작시간 표기가 노출되며 수업 가능 상태 화면의 경우 수업 입장 버튼이 노출되며 버튼 선택 시 화상 수업 방으로 이동이 가능합니다.

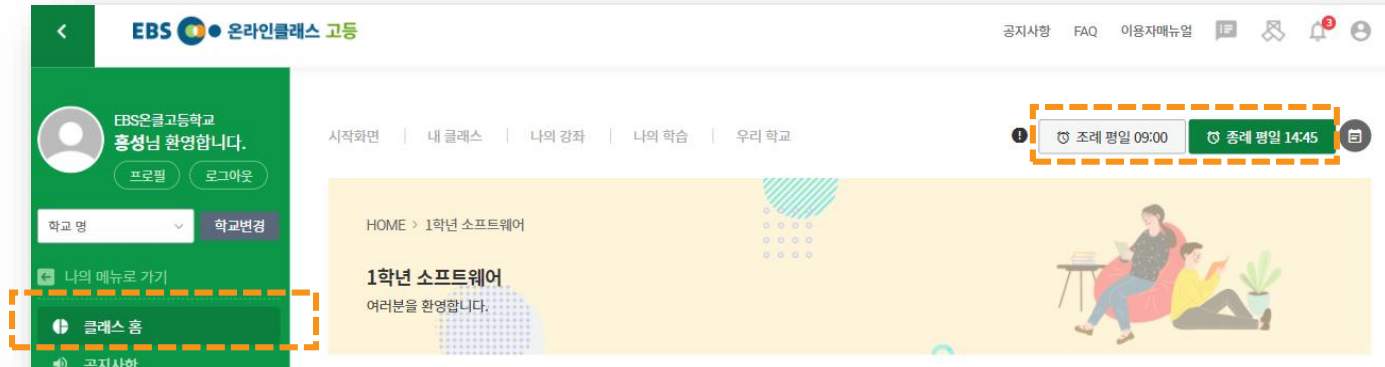
※ 선생님이 먼저 입장해야 화상 수업에 참여할 수 있습니다.

The screenshot displays the EBS Online Class interface with a green sidebar on the left. The main content area is divided into three sections:

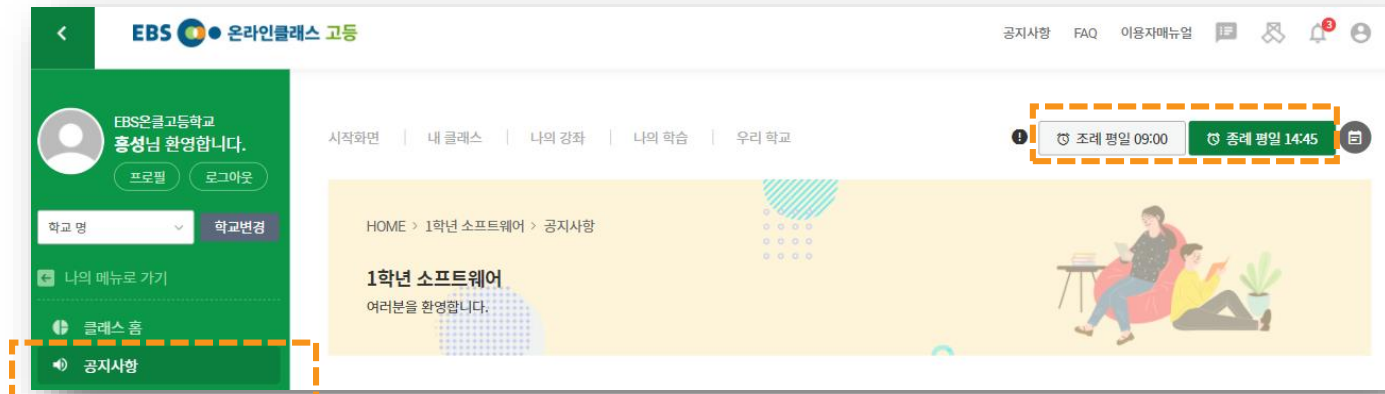
- 온클라이브 일정** (On-Clay Schedule): A section titled "온클라이브를 통해 화상수업을 간단히 만들어 수업을 진행하세요." (Use On-Clay to easily create video lessons and conduct classes). It contains three cards for 1-hour, 2-hour, and 3-hour meetings, all dated 2022.02.09. The 1-hour meeting card has a green "화상수업 입장" (Video Lesson Entry) button, while the others have grey "화상수업 전" (Before Video Lesson) buttons.
- 화상수업 안내** (Video Lesson Guide): A section titled "화상수업 안내" (Video Lesson Guide) with a dashed orange border. It contains three cards for "창의수업" (Creative Lesson) sessions: "창의수업 1차" (Creative Lesson 1st), "창의수업 2차" (Creative Lesson 2nd), and "창의수업 3차" (Creative Lesson 3rd). Each card has buttons for "공통" (Common) and "창의클립" (Creative Clip). The 1st session is dated 2022.02.09 and has a green "화상수업 입장" button. The 2nd and 3rd sessions are dated 2022.02.10 and 2022.02.11 respectively, and have green "화상수업 대기 중" (Video Lesson Waiting) buttons.
- 강좌목록** (Course List): A section titled "강좌목록" (Course List) showing a card for "22신규강좌" (22 New Courses) with buttons for "공통" (Common) and "창의적체험활동" (Creative Experience Activity).

- ✓ EBS 회원가입
- ✓ 회원정보 (학교정보) 입력
- ✓ 클래스 가입
- ✓ 수업 듣기
- ✓ 화상수업 참여하기
 - ✓ 화상 수업 참여
 - ✓ 화상 조종례 참여
 - ✓ 온클라이브 참여
 - ✓ 화상수업 대기화면
 - ✓ 화상수업 권장사양
- ✓ 학습이력 확인

- ✓ 클래스 홈 또는 클래스 하위 메뉴(클래스 강좌, 게시판, 게시글 상세보기 등) 어디서나 상단 화상 조종례 일정을 확인하고 입장할 수 있습니다.
- ✓ 조종례 시작 전 버튼을 선택할 수 없으며, 버튼 색상이 초록색으로 바뀌고 활성화된 상태가 되면 화상 조종례 방에 입장이 가능합니다.



(클래스 홈 화면 상단 화상 조종례 예시)



(클래스 하위 메뉴 화면 상단 조종례 예시)

- ✓ EBS 회원가입
- ✓ 회원정보 (학교정보) 입력
- ✓ 클래스 가입
- ✓ 수업 듣기
- ✓ 화상수업 참여하기
 - ✓ 화상 수업 참여
 - ✓ 화상 조종례 참여
 - ✓ 온클라이브 참여
 - ✓ 화상수업 대기화면
 - ✓ 화상수업 권장사양
- ✓ 학습이력 확인

- ✓ 온클라이브의 경우 화상 수업 입장 전(입장불가)/화상 수업 입장 가능 화면으로 나뉘집니다.
- ✓ 화상수업 입장 전 화면의 경우 화상수업 시작시간 표기 및 타이머가 노출되며 수업 가능 상태 화면의 경우 수업 입장 버튼이 노출되며 버튼 선택 시 화상 수업 방으로 이동이 가능합니다.

※ 선생님이 먼저 입장해야 화상 수업에 참여할 수 있습니다.

온클라이브 일정

온클라이브를 통해 화상수업을 간단히 만들어 수업을 진행하세요.

더보기 +

1차시 미팅

2022.02.09

11:15

화상수업 입장

2차시 미팅

2022.02.09

11:25

화상수업 전

3차시 미팅

2022.02.09

11:45

화상수업 전

화상수업 안내

더보기 +

공통

공통

창의클럽

창의수업 1차

2022.02.09

11:23

화상수업 입장

공통

공통

창의클럽

창의수업 2차

2022.02.10

09:51

화상수업 대기 중

공통

공통

창의클럽

창의수업 3차

2022.02.11

09:52

화상수업 대기 중

강좌목록

더보기 +

공통

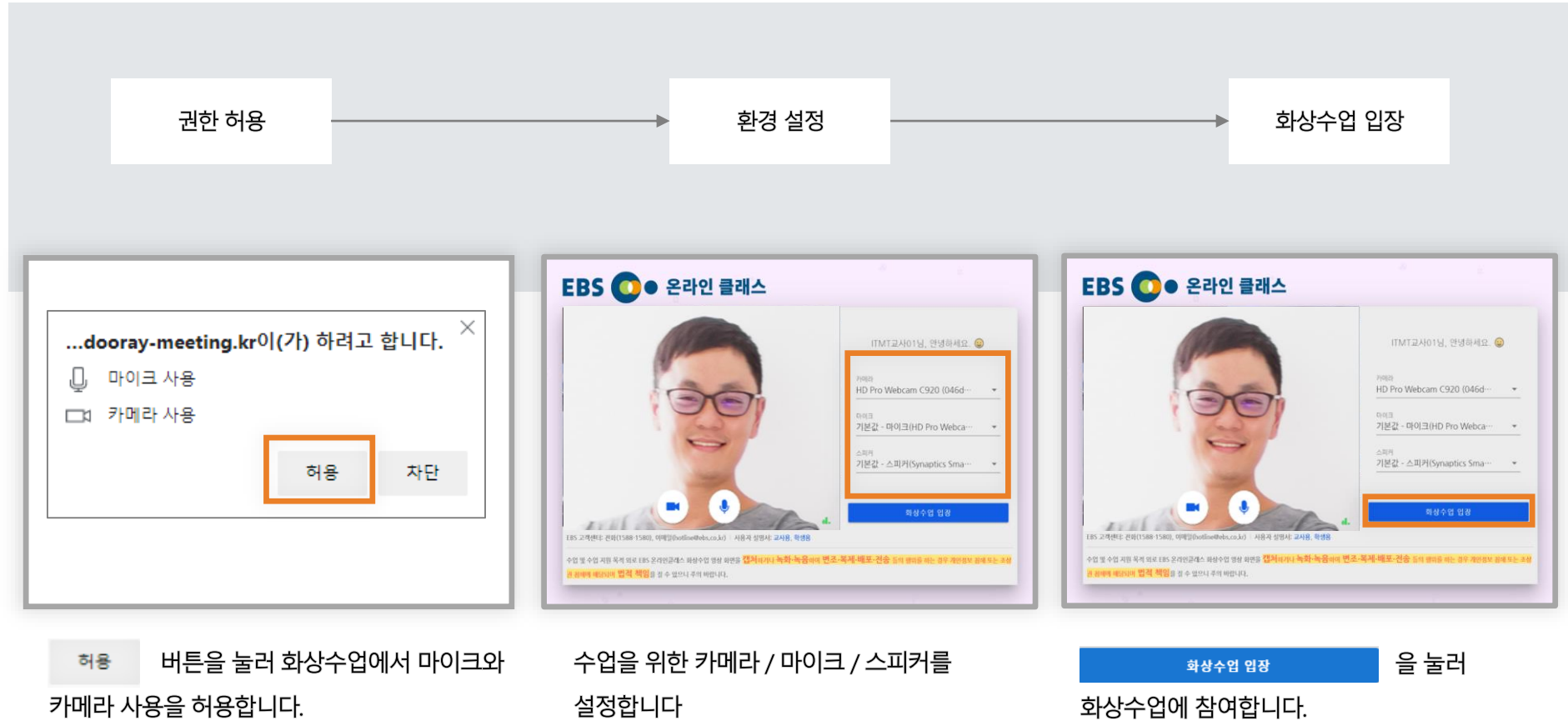
공통

창의적체험활동

22신규강좌

- ✓ EBS 회원가입
- ✓ 회원정보 (학교정보) 입력
- ✓ 클래스 가입
- ✓ 수업 듣기
- ✓ 화상수업 참여하기
 - ✓ 화상 수업 참여
 - ✓ 화상 조종례 참여
 - ✓ 온클라이브 참여
 - ✓ 화상수업 대기화면
 - ✓ 화상수업 권장사양
- ✓ 학습이력 확인

- ✓ 보다 안정적인 접속을 위해서 애플 디바이스(iOS 운영체제)는 사파리 브라우저를 권장하고, 안드로이드 체제를 사용하는 디바이스는 크롬을 권장합니다.
- ✓ PC나 노트북에서 사용하시는 경우 크롬이나 엣지 사용을 권장합니다.
- ✓ 여러 사람이 한 장소에서 같은 화상수업에 참여해서 마이크와 스피커를 사용하면 하울링 현상이 발생합니다.
독립된 장소에서 화상수업에 참석하기를 권고하며, 마이크가 있는 이어폰이나 헤드셋을 사용하면 하울링 현상을 막을 수 있습니다. 혹은 한 공간에 마이크가 두 개 이상 활성화된 경우 마이크의 하울링이 생깁니다. 마이크를 한 개만 활성화합니다.



- ✓ EBS 회원가입
- ✓ 회원정보 (학교정보) 입력
- ✓ 클래스 가입
- ✓ 수업 듣기
- ✓ 화상수업 참여하기
 - ✓ 화상 수업 참여
 - ✓ 화상 조종례 참여
 - ✓ 온클라이브 참여
 - ✓ 화상수업 대기화면
 - ✓ 화상수업 권장사양
- ✓ 학습이력 확인


컴퓨터 또는 노트북



웹캠 (노트북 내장 카메라)



헤드셋 또는 스피커와 마이크 (휴대폰 이어폰으로 대체 가능)



※ 깨끗한 음질을 위해
헤드셋 또는 이어폰 사용을 권장합니다.

수업자료 (문서/이미지/영상/유튜브 링크/웹페이지 등)



사용자 환경 최소사양

구분	항목	최소 사양	권장사양
하드웨어 환경	CPU	Core i3 30	Core i5 30
	메모리	4GB RAM 이상	8GB RAM 이상
	통신장비	10Mbps 이상	100Mbps 이상
	멀티미디어 장비	스피커, 마이크, 헤드셋	스피커, 마이크, 헤드셋
소프트웨어 환경	운영체제	Windows 7 / 81 / 10	Windows 10 이상
	브라우저	Chrome / Safari / Firefox Opera / whale ※ Internet Explorer 는 지원하지 않습니다.	Chrome / Safari / Firefox Opera / whale ※ Internet Explorer 는 지원하지 않습니다.
	해상도	1280 * 1024 이상	1920 * 1080 이상

- ✓ EBS 회원가입
- ✓ 회원정보 (학교정보) 입력
- ✓ 클래스 가입
- ✓ 수업 듣기
- ✓ 화상수업 참여하기
- ✓ 학습이력 확인

✓ 시작 화면에서 확인

✓ 강좌 페이지에서 확인

✓ 나의 학습 페이지에서 확인

✓ 로그인 시 최초로 접속되는 화면을 통해 내가 들은 수업과 학습 진도율을 확인할 수 있습니다.

※ 전체 수업 및 학습 진도율을 확인합니다.

2022년 2월

일	월	화	수	목	금	토
30	31	1	2	3	4	5
6	7	8	9	10	11	12
13	14	15	16	17	18	19
20	21	22	23	24	25	26
27	28	1	2	3	4	5

● 일반강좌
● 화상수업

나의 학습 스케줄

2022-01-30 ~ 2022-02-05

5일보기
3일보기

01.31(월)	02.01(화)	02.02(수)	02.03(목)	02.04(금)
<div>강티고등학교 반클래스</div> <div>EBS 강좌 가져오기</div> <div>0%</div>	<div>강티고등학교 반클래스</div> <div>EBS 강좌 가져오기</div> <div>0%</div>	<div>강티고등학교 반클래스</div> <div>EBS 강좌 가져오기</div> <div>0%</div>	<div>강티고등학교 반클래스</div> <div>EBS 강좌 가져오기</div> <div>0%</div>	<div>강티고등학교 반클래스</div> <div>EBS 강좌 가져오기</div> <div>0%</div>
<div>강티고등학교 반클래스</div> <div>[기본] EBS 중학 뉴런 수학2(하) (개념편)</div> <div>0%</div>	<div>강티고등학교 반클래스</div> <div>[기본] EBS 중학 뉴런 수학2(하) (개념편)</div> <div>0%</div>	<div>강티고등학교 반클래스</div> <div>[기본] EBS 중학 뉴런 수학2(하) (개념편)</div> <div>0%</div>	<div>강티고등학교 반클래스</div> <div>[기본] EBS 중학 뉴런 수학2(하) (개념편)</div> <div>0%</div>	<div>강티고등학교 반클래스</div> <div>[기본] EBS 중학 뉴런 수학2(하) (개념편)</div> <div>0%</div>
				<div>2021지난클래스</div> <div>퀴즈설문과제토론형강의</div> <div>100%</div>

화상수업 관련 안내
'조종례, 온클라이브, 화상수업'

1) 화상수업이 끊어질 경우, 수업 시작 이후 30분간 유지 되었으나 재접속을 해주시기 바랍니다.

2) 원활한 화상수업을 위해 다른 프로그램의 사용 중지를 권장합니다.

3) 무선보다 유선인터넷 사용을 권장합니다.

나의 학습 진도율

더보기 +

번호	클래스명	강좌명	강의명	학습 시작 일시	학습 기한	학습 진도
1	2021지난클래스	퀴즈설문과제토론형강의	과제형 강의	2022-02-08 00:00	2022-02-15 23:59	100%
2	2021지난클래스	퀴즈설문과제토론형강의	퀴즈형 강의	2022-02-08 00:00	2022-02-15 23:59	100%
3	2021지난클래스	퀴즈설문과제토론형강의	0106설문	2022-02-04 00:00	2022-02-11 23:59	100%
4	2021지난클래스	퀴즈설문과제토론형강의	0106과제	2022-02-04 00:00	2022-02-11 23:59	100%
5	2021지난클래스	퀴즈설문과제토론형강의	1207_자유토론	2022-02-04 00:00	2022-02-11 23:59	100%

- ✓ EBS 회원가입
- ✓ 회원정보 (학교정보) 입력
- ✓ 클래스 가입
- ✓ 수업 듣기
- ✓ 화상수업 참여하기
- ✓ 학습이력 확인
 - ✓ 시작 화면에서 확인
 - ✓ 강좌 페이지에서 확인
 - ✓ 나의 학습 페이지에서 확인

✓ 내클래스 > 강좌 페이지에서 강좌별, 강의별 학습 진행률을 확인 할 수 있습니다.

※ 상단의 학습 이어가기 항목에서 내가 수강한 강의는 초록색으로 채워집니다.

※ 강의 완강 기준 버튼을 통해 강의 유형별 완강 기준을 확인 할 수 있습니다.

EBS 온라인클래스 초등

학습 이어가기 1 2 3 4 5 6 7 8 9 10 10강 중 8강 수강

HOME > 내 클래스 > 개원중 1학년 국어 수업 > 강좌 상세

일산중학교 1학년 1반
원승빈 선생님과 함께하는 개원중

강좌 목록
EBS 중학 뉴런 국어
홍길동 선생님 | 학습 시작일

학습 이어가기 1

강의 완강 기준
온라인 클래스에서 제공하는 강의 유형별 완강 기준입니다.

- 동영상 강의: 동영상 강의 재생 시간의 66% 이상 학습한 경우
- 이미지 강의: 이미지 콘텐츠를 모두 학습한 경우
- 텍스트 강의: 텍스트 콘텐츠를 모두 학습한 경우
- 문서 강의: 첨부된 문서를 다운로드 받아 학습한 경우
- 토론 강의: 토론 주제에 맞는 의견을 작성한 경우
- 과제 강의: 과제를 기한에 맞게 제출한 경우
- 퀴즈 강의: 제출된 퀴즈를 모두 풀고 결과 확인을 한 경우
- 설문 강의: 설문 문항에 모두 답변하고 제출을 완료한 경우
- 시험 강의: 시험지 모든 문항을 풀고 제출한 경우

※ 부정확한 방법으로 완강한 경우 이상학습 감지를 통해 학습 이력이 초기화될 수 있습니다.

확인

① 강의 완강 기준

총 2강

강의 번호	강의 제목	진행률	학습하기	마감 시간
1강	눈송이만 무엇인가	0%	학습하기	2020.12.23 13:00
2강	글쓰기 전의 마음 가짐	60%	학습하기	2020.12.23 13:00
3강	어떻게 쓸 것인가	0%	학습하기	2020.12.23 13:00
4강	면접관을 사로잡는 법	0%	학습하기	2020.12.23 13:00

- ✓ EBS 회원가입
- ✓ 회원정보 (학교정보) 입력
- ✓ 클래스 가입
- ✓ 수업 듣기
- ✓ 화상수업 참여하기
- ✓ 학습이력 확인
 - ✓ 시작 화면에서 확인
 - ✓ 강좌 페이지에서 확인
 - ✓ 나의 학습 페이지에서 확인

✓ [나의 학습] 페이지에서 강좌별, 강의별 학습 진행률을 확인할 수 있습니다.

※ [나의 학습] 페이지에서 내가 수강한 강좌, 강의의 학습 진도율을 확인 할 수 있습니다.

※ 강좌 전체적인 학습 진행률 및 강좌에 포함된 강의별 학습 진도율을 확인합니다.

The screenshot displays the '나의 학습' (My Learning) page on the EBS Online Class platform. The page is divided into several sections:

- Left Sidebar:** Contains navigation links such as '시작 화면' (Start Screen), '내 클래스' (My Class), '나의 강좌' (My Course), '나의 학습' (My Learning), '우리 학교' (Our School), and '고객센터' (Customer Center). The '나의 학습' link is highlighted with an orange dashed box.
- Main Content Area:** A table showing learning progress for various courses and lessons. The table has columns for '강의명' (Lesson Name) and '학습 진도' (Learning Progress).

강의명	학습 진도
퀴즈형 강의	100%
과제형 강의	100%
1207 자유토론	100%
0106퀴즈	100%
0106설문	100%
0106과제	100%
01강 이등변삼각형(1)	0%
- Right Panel:** A search bar with '검색' (Search) and '검색 초기화' (Reset Search) buttons. Below it, a section titled '학습 진도' (Learning Progress) shows a list of progress bars for different lessons, with the first one at 100% and others at 0%.