

e학습터
화상수업
어렵지 않을까?

서로 얼굴도 보고,
수업도 할 수 있다고 하던데.
너무 기대된다.

어렵지 않다구~
GO! GO!



전북e학습터

화상수업 이용안내

-학생 편-



전북교육연구정보원
전 북 교 육 포 털





전북교육연구정보원
전 북 교 육 포 털

전북e학습터 화상수업 서비스

♥ 학생 이용안내 ♥



1. 어떻게 접속하나요?

아래 조합 중

1가지만 있으면 접속 가능

☒ 컴퓨터 + 캠 + 헤드셋 (또는 마이크와 스피커)

☒ 노트북 + 헤드셋

☒ 스마트폰 + 이어폰(통화용 마이크 달린 것)

☒ 태블릿pc + 이어폰(통화용 마이크 달린 것)



헤드셋과 이어폰은 소리 하울링 방지를 위해 필요해요.





2. 크롬으로 접속해요.

컴퓨터 사용시



크롬



인터넷 익스플로어

[익스플로어]가 아니라,
반드시 [크롬] 프로그램에서 접속



크롬



사파리

스마트폰/태블릿 사용시

[크롬] 프로그램에서 e학습터 검색
아이폰/아이패드는 [사파리]에서 접속



화상수업은 팝업으로 진행되므로, **팝업 차단**을 **해제**해주세요.

3. e학습터 접속해볼까요?

로그인 하기



학교/학년 정보 수정

로그인으로
온라인 교실을 이용하세요.

☒ 에듀넷계정 ☐ 선생님발급계정

☒ 아이디저장 ☐ 아이디찾기 ☐ 비밀번호찾기

소셜로그인

 이스쿨 학생 

마약리지 60점

학 교 전북초등학교
닉네임 이스쿨

올해에 맞는
학교, 학년으로 수정해주세요.



2020년도에 발급받은 '교사 발급계정'은 이제 사용할 수 없어요.
(다시 선생님께 발급 받거나, 에듀넷 회원가입하기)



4. 조회, 종례 화상수업 입장

조회, 종례 중 화면

2020 전북e학습터 연수 ▾ **학급 목록**

담당: 최승희 선생님

학습 기간: 20.02.25 - 21.02.28

야수 기준: 전도율 10% 이상
평균점수 10점 이상

나의 전도율: 50%

학급 구성원: 32명

2020 전북e학습터 연수 진행을 위한 학급

2020 전북e학습터 연수 진행을 위한 학급

실시간 화상 **LIVE**

입장하기 **학습 현황**



실시간 화상 OFF

학습 현황

화상수업

다가오는 화상수업

2021.02.17(수) 오전 09:00
2월 16일(화) 1교시 과학

입장하기

조회 및 종례 화상수업

입장하기



입장하기



선생님에 따라 조회, 종례를 강좌수업으로 설정하여 할 수도 있어요.



5. 강좌 화상수업 입장하기

온라인 학습

N 2월 17일(수)_1교시 사회

시작시간
2021-02-17 09:00 (45분)

학습 현황

온라인 학습

N 2월 17일(수)_1교시 사회

시작시간
2021-02-17 09:00 (45분)

학습 현황 **입장하기**

입장하기 버튼은
선생님이 설정한 시간이
딱! 되어야 생겨요.
(정각에 새로고침하기)

화상수업

다가오는 화상수업



2021.02.17(수) 오전 09:00
2월 17일(수)_1교시 사회

입장하기

화상수업

진행 중인 화상수업



2021.02.17(수) 오전 09:00
2월 17일(수)_1교시 사회

입장하기



6. 주제 화상수업 입장하기

화상수업



화상수업

시작시간 확인!

입장하기 → 버튼은
정각에 생겨요.

!

선생님의 설정에 따라 화상수업의 화면이 조금씩 다를 수 있어요.
꼭 미리 접속해서 예약된 화상수업을 확인하세요.

7. 입장 시 첫화면 설정

권한 허용하기

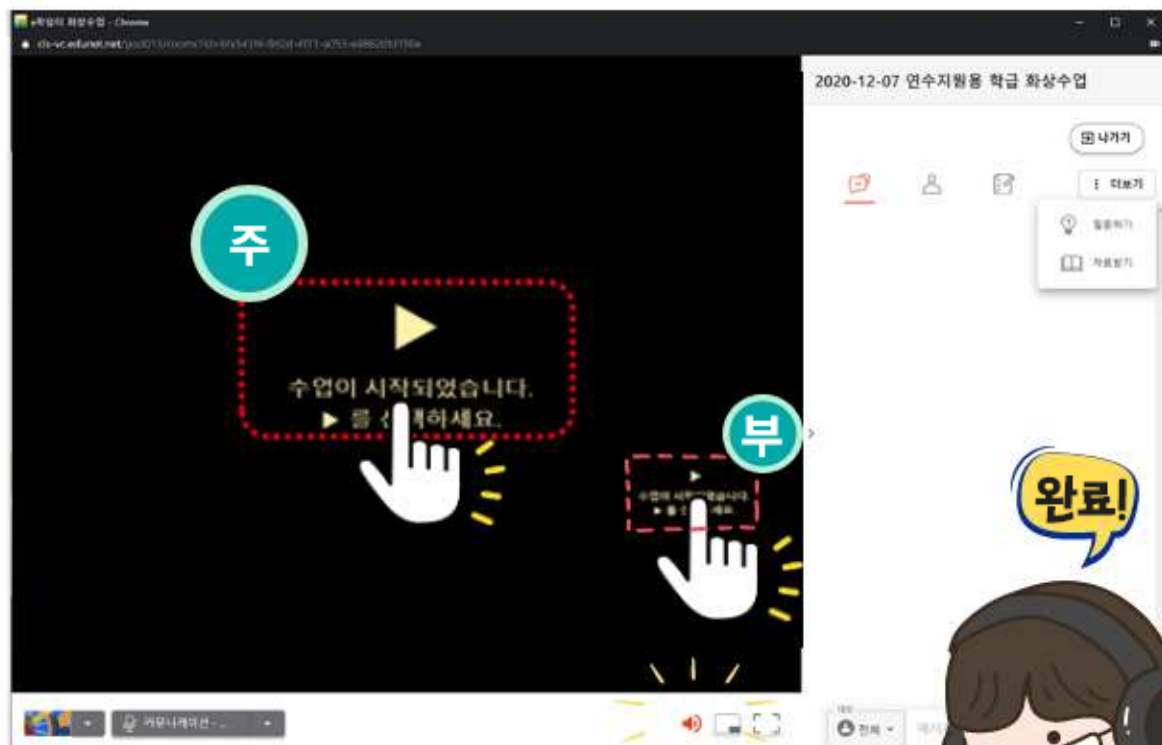


카메라, 마이크 권한은 허용하고,
팝업 차단은 해제해요.

카메라, 마이크, 스피커 점검



8. 스피커 켜고, 재생버튼 클릭



전북e학습터 화상수업



다양한 기능 활용하여 알차게 수업 참여하기



선생님 목소리가
잘 들리나요?



화면 **왼쪽 아래**에
자신의 모습이
보이나요?



팝업 창으로 오는
설문, 퀴즈도
놓치지 마세요.



출석은 선생님이
보내주는 팝업의
숫자를 **입력**해요.

새로운 e학습터 화상수업
사용방법을 꼼꼼히
숙지해봐요!

으쌔
힘내세요

