

나이스 학부모 서비스

가입 매뉴얼




전주고등학교

JEONJU HIGH SCHOOL

1. 나이스 대국민 서비스 홈페이지 접속 : <https://parents.neis.go.kr/>

나이스 대국민 학부모서비스

유치원생활 학교생활



회원가입

디지털원패스

하나의 아이디로 편리하고 안전하게
여러 전자정부 서비스를 이용할 수 있는 서비스입니다.

디지털원패스로 로그인

간편인증 아이디/비밀번호 공동인증서

학부모서비스

디지털원패스를 이용해 학부모서비스에 로그인하시면
우리 아이의 학교 및 유치원 생활 정보를
모두 확인하실 수 있습니다.

유치원 초등학교, 중학교, 고등학교

학교 생활기록 건강 기록 교육활동 신청 방과후학교 신청 자녀 학교정보

2. 회원가입 및 로그인

3. 자녀등록

학부모님, 안녕하세요.

유치원생활

학교생활



학부모님 안녕하세요.

로그아웃



자녀 확인이 필요합니다. ▾

자녀 등록 절차 완료 후 서비스 이용이 가능합니다.



개인
환경설정



초·중·고
자녀등록



유치원
자녀등록

①

학부모서비스

디지털원패스를 이용해 학부모서비스에 로그인하시면
우리 아이의 학교 및 유치원 생활 정보를
모두 확인하실 수 있습니다.

유치원

초등학교, 중학교, 고등학교



학교
생활기록



건강
기록



교육활동
신청



방과후학교
신청



자녀
학교정보

학부모님, 안녕하세요.

유치원생활

학교생활

학부모님 안녕하세요.

로그아웃

자녀 확인이 필요합니다. ▾

자녀 등록 절차 완료 후 서비스 이용이 가능합니다.



유치원
자녀등록

학부모서비스 자녀 정보 등록



학부모서비스 자녀정보를 등록하면 나이스플러스 학생의 정보제공 동의를 통해 서비스 이용이 가능합니다.

※ 학교에서 승인 처리에 대한 지원이 가능합니다. 학교에서 승인 처리 될 경우 학생이 등록해지 불가합니다.

이전 학부모서비스 이용자는 자녀 정보 확인 후 별도 절차없이 자녀등록 및 서비스 이용이 가능합니다.

학부모서비스 자녀 정보를 등록하고자 하는 경우 '다음'버튼을 눌러주시기 바랍니다.

다음

학부모

디지털원패스를 이용해 학부모서비스에 로그인하시면
우리 아이의 학교 및 유치원 생활 정보를
모두 확인하실 수 있습니다.



학교
생활기록



건강
기록



교육활동
신청



방과후학교
신청



자녀
학교정보

나이스 대국민 학부모서비스

이선행 학부모님, 안녕하세요

유치원생활

학교생활

학부모서비스 자녀 정보 등록

1 안내

2 자녀찾기

3 등록

자녀찾기

학교명

학교명

Q

학년

선택

1

반

선택

v

번호

번호

학생명

학생명

생년월일

생년월일

조회

학교찾기

X

시도교육청

전북특별자치도교육청

v

학교명

전주고등학교

Q

조회

② 입력

학교명

주소지

선택

전주고등학교

전북특별자치도 전주시 완산...

④

선택


전주고등학교부설방송통신고...

전북특별자치도 전주시 완산...

선택

닫기

학부모서비스 자녀 정보 등록



자녀 목록

학교명	학년	반	번호	학생명	결과
전주고등학교	3	12	■	■	학생 열람 동의 필요

※ "자녀등록 가능" 대상 자녀는 별도 승인절차 없이 학부모서비스 이용이 가능합니다.

※ "학생 열람 동의 필요" 대상 자녀는 나이스플러스에서 학생이 정보 열람 동의 후 서비스 이용이 가능합니다.

② 내용 확인

등록 및 전산자료 열람 요청

③

학부모서비스 자녀 정보 등록



자녀찾기

학교명	전주고등학교	🔍
학년	3	▼
반	12	▼
번호		
학생명		
생년월일		

조회

②

등록 대상 학생

학교명 : 전주고등학교 | 학년 : 3 | 반 : 12 | 번호 : | 학생명 :

+ 자녀를 추가하여 등록할 수 있습니다.

③ 확인

① 학생자료 입력

④

등록

자녀 정보 열람 신청 안내



[자녀 정보 열람 신청 안내]

· 학부모서비스는 나이스플러스에 가입한 학생(자녀)의 정보를 열람할 수 있습니다.
· 학부모 회원이 자녀에게 정보 열람을 신청하고 자녀 또는 자녀의 소속 학교에서 학부모의 정보(이름, 연락처)를 확인한 후, 정보 열람에 동의한 경우 학부모 회원은 자녀의 정보를 열람할 수 있습니다. 따라서 자녀 또는 자녀의 소속 학교에서 정보 열람을 신청한 자가 학부모인지 확인하기 위한 정보가 필요하며 이는 아래와 같습니다.

1. 정보를 확인하는 자: 자녀 또는 자녀 소속 학교(개인정보 열람 신청을 받은 나이스플러스 학생 회원 및 회원의 소속 학교)
2. 목적: 자녀 또는 자녀의 소속 학교에서 학생 정보 열람을 신청한 사람이 학부모임을 확인
3. 확인 정보: 이름, 연락처
4. 정보의 보유 및 이용 기간: 정보 주체 탈퇴 전, 정보 열람 신청을 받은 나이스플러스 학생 탈퇴 전까지
5. 회원이 정보를 제공하지 않으면 학교 또는 나이스플러스 학생 회원은 정보 열람 신청자가 학부모인지 확인 할 수 없습니다.

※ 정보 열람 신청은 학생의 법정대리인만 가능하며, 이를 준수하지 않아 발생한 결과에 대한 책임은 회원에게 있습니다.

※ 나이스플러스 학생 회원이 신청을 거부하면 학생 회원의 정보를 열람할 수 없습니다. 단, 학교에서 학부모 회원이 학생의 정보제공 열람을 요청한 경우 별도 처리가 가능합니다.

학교 또는 학생에게 학부모를 구분할 수 있도록 확인 정보 이용에



동의합니다.



동의하지 않습니다.

열람 신청

학부모서비스 자녀 정보 등록



(자녀 1)

전주고등학교 3학년 12반 11번 [redacted] 자녀는 [redacted] 등록되어 있습니다.

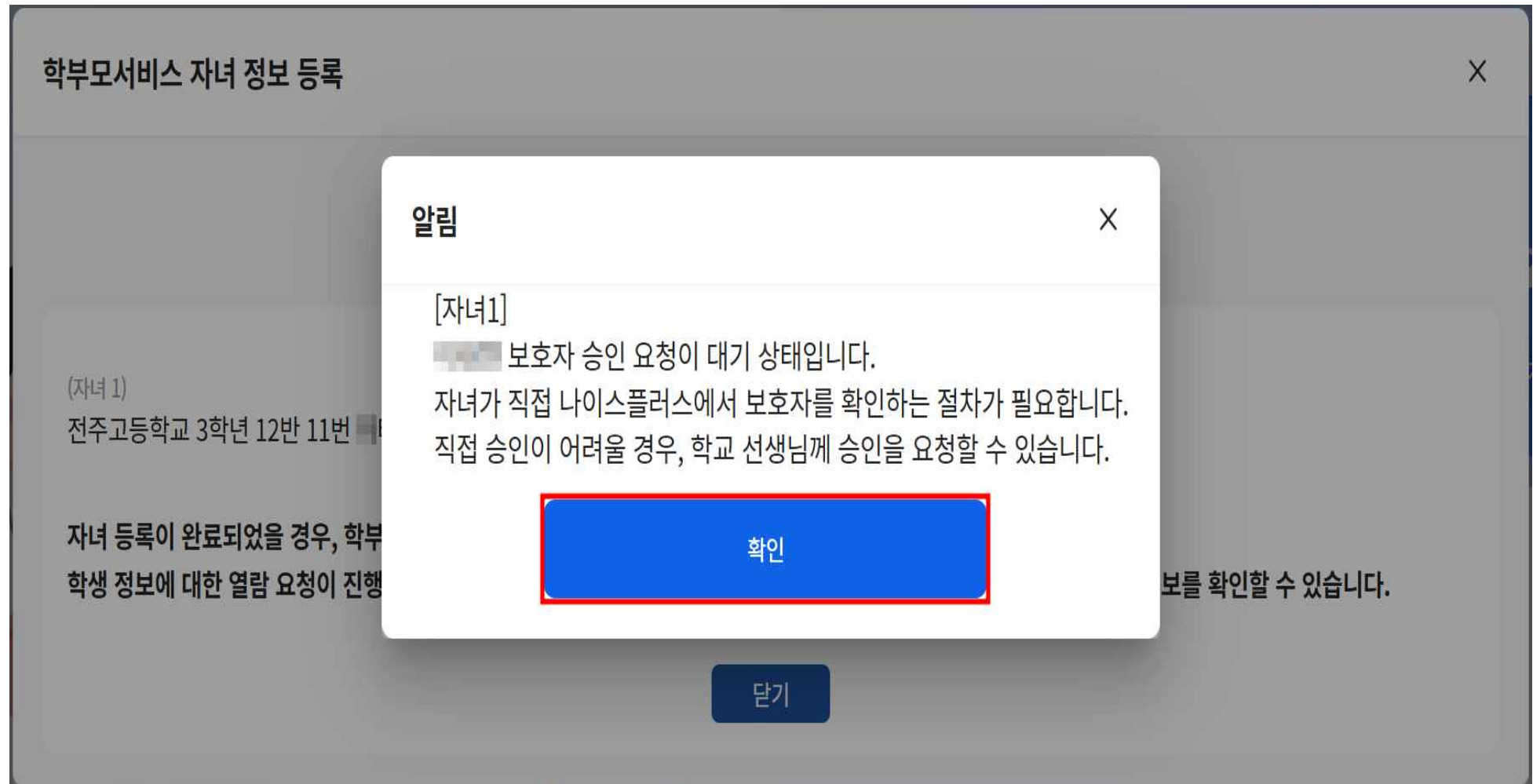
자녀 등록이 완료되었을 경우, 학부모서비스 이용이 즉시 가능합니다.

학생 정보에 대한 열람 요청이 진행되었을 경우, [내정보관리]-[자녀정보관리] 메뉴에서 등록된 자녀 현황 및 진행상태 정보를 확인할 수 있습니다.

닫기

4. 자녀 등록 후 승인 방법

- 1) 담임 선생님 승인 요청 : 각 학년 교무실 전화
- 2) 나이스 대국민 서비스 학생 가입 - 승인
- 3) 나이스 플러스 어플 다운로드 - 학생 가입 - 승인



5. 승인 완료 후

나이스 대국민 학부모서비스

로그아웃



학부모님, 안녕하세요.

전주고등학교

학교정보

자녀수업

자녀생활

자녀평가

자녀건강

자녀지원

학생 이름 생성

학부모님 안녕하세요.

로그아웃



전주고등학교 3학년 12반



개인
환경설정

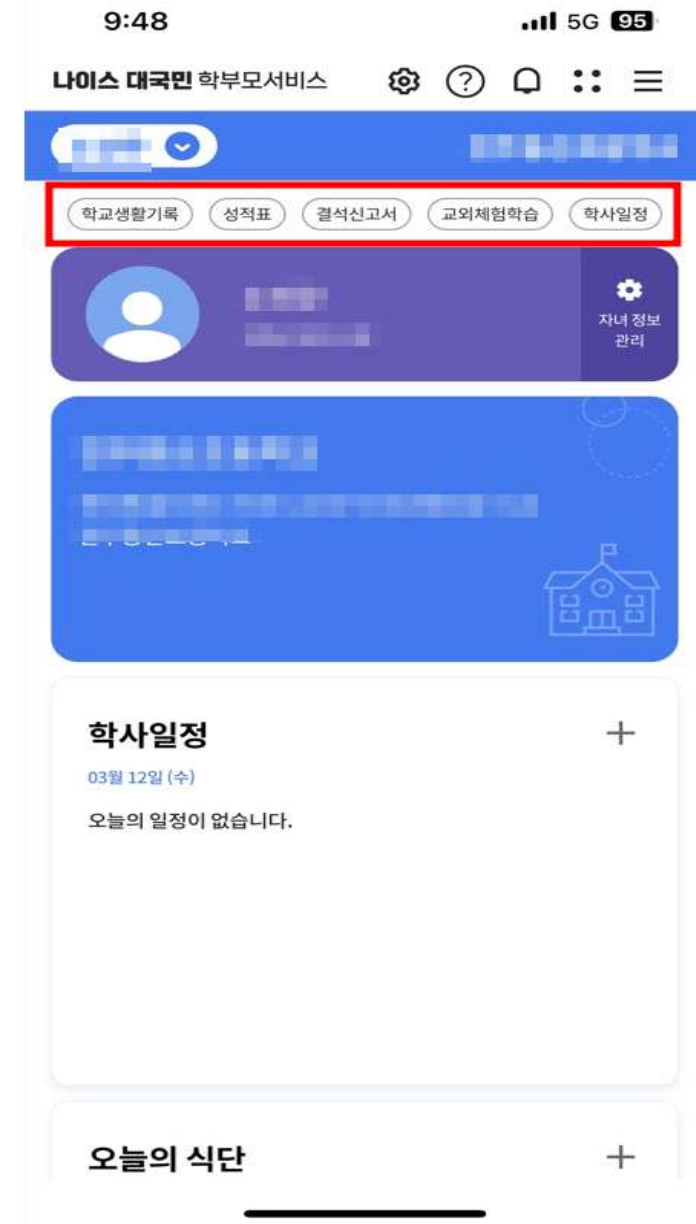
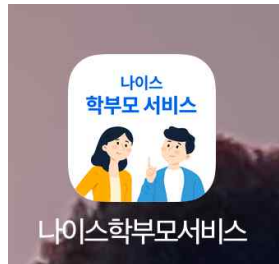


초중고
자녀등록



유치원
자녀등록

6. 어플 활용



7. 이용할 수 있는 서비스

학교정보	자녀수업	자녀생활	자녀평가
<div>학교 기본정보</div> <div>주간식단</div> <div>월간식단</div> <div>과목 및 담당교사</div> <div>교과용도서</div> <div>교육비 납입현황</div>	<div>나이스플러스 수업현황</div> <div>학습진행현황</div>	<div>학교생활기록</div> <div>시간표</div> <div>출결정보</div> <div>봉사활동내역</div> <div>학교스포츠클럽</div> <div>주간학습</div>	<div>교과평가</div> <div>성적</div>