

맞춤형 학업성취도 자율평가 컴퓨터 기반 평가시스템 (감독교사 회원가입 매뉴얼)



교육부



한국교육과정평가원
Korea Institute for Curriculum and Evaluation



Contents

1. 시스템 접속	4
2. 시스템 회원가입	5
3. 비밀번호 초기화	9

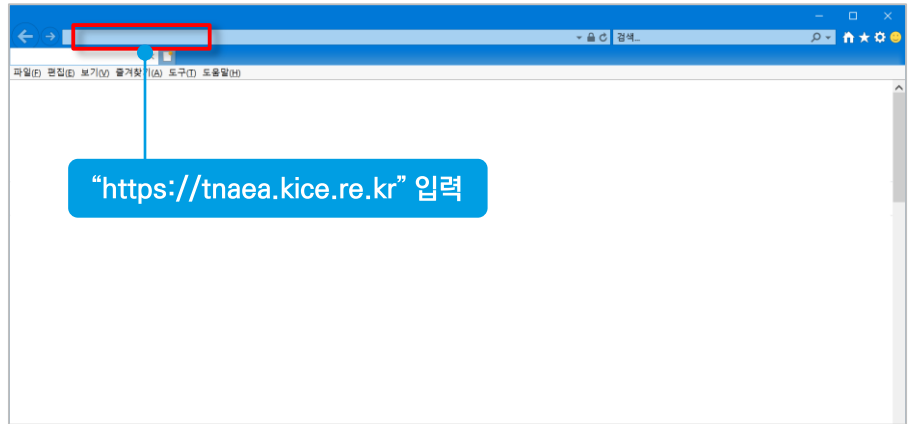


01 | 시스템 접속

[1] 시스템 접속 및 회원가입

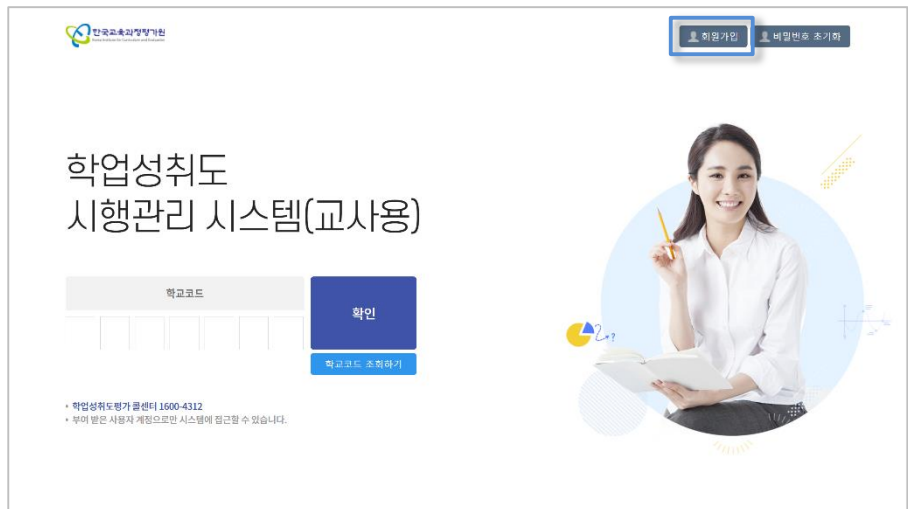
시스템 접속

- 1) 웹 브라우저 실행 후 시스템 주소 (<https://tnaea.kice.re.kr>)를 입력하여 접속합니다.



회원가입

- 2) 로그인 화면 우측 상단의 [회원가입] 버튼을 클릭합니다.



시스템 회원가입

① 클릭

[2] 감독교사 회원가입

시스템 회원가입

1) 로그인 정보를 입력하고 [확인] 버튼을 클릭하여 회원가입을 진행합니다.

※ 중, 고등학교의 경우 담당 교과목 선택란이 활성화됩니다.

소속 학교 정보

소속 학교 * 학교찾기 학교 찾기 버튼을 클릭 하신 후 소속학교를 선택하여 주십시오.

담임교사 여부 ☐ 학년 학급 담임교사인 경우 담당 학년과 학급을 선택하여 주십시오.

담당 교과목 담당하고 계시는 교과목이 있으신 경우 선택하여 주십시오

회원정보

* 비밀번호는 영문자, 숫자, 특수문자를 포함한 9자리 이상의 비밀번호를 사용하여야 합니다. 비밀번호에 다음 특수문자(<, >, (,), /, \, &)는 허용되지 않습니다.

성명 *

연락처(학교) * 숫자만 입력해주시시오

핸드폰번호 * 숫자만 입력해주시시오

이메일

아이디 * 중복체크 사용하실 아이디를 입력 하신 후 [중복확인] 버튼을 클릭해 주십시오.

비밀번호 * 비밀번호를 입력하십시오.

비밀번호 확인 * 사용하실 비밀번호를 다시 한번 입력하십시오.

확인 취소

학교 찾기

소속 학교를 선택 하신 후 [확인] 버튼을 클릭 하십시오.

학교급 서울 검색

번호	학교급	교육청	교육지원청	학교명	확인
7021082	초등학교	서울특별시교육청	동부	서울군자초등학교	확인
7021083	초등학교	서울특별시교육청	동부	서울답십리초등학교	확인
7021084	초등학교	서울특별시교육청	동부	서울동답초등학교	확인

닫기

본인인증

본인인증 방법을 선택해주세요.

간편인증

닫기

알림

회원가입을 진행하시겠습니까?

예 아니요

꼭! 알아 두세요

- 담임 학급 선택 시 입력하고자 하는 학급이 보이지 않는 경우, 학교관리자에게 [우리학교정보관리]에서 학급 정보를 등록하도록 문의하시기 바랍니다.

회원가입 완료

- 2) 회원가입을 완료하면 해당 계정은 승인 요청 상태가 됩니다.
- 3) 학교관리자가 승인하기 전에는 로그인 시, 승인 요청 내역 팝업이 보여집니다.

회원가입

회원 가입 후, 학교 운영책임자의 승인 후 서비스 이용을하실 수 있습니다.
개인정보는 공공기관의 개인정보보호에 관한 법률에 따라 안전하게 보호됩니다.

☛ > 회원가입

회원가입 > 인증 > 정보입력 > **가입완료**

가입완료

“회원 가입이 완료되었습니다.”

소속 학교의 학업성취도 평가 담당 선생님의 승인 이후 서비스를 이용하실 수 있습니다

로그인 화면

**학업성취도
시행관리 시스템(교사용)**

국외 영동포구 류저중학교

아이디
비밀번호

☒ 아이디 저장

로그인

회원가입 메뉴

승인 요청 내역

현재 회원가입 승인 대기 중입니다. 승인 과정에 시간이 조금 더 필요할 수 있으니,
조금만 기다려 주시길 바랍니다.

만약 승인이 지연되거나 문의사항이 있으시면 아래의 학교측 연락처로 문의해 주세
요. 귀하의 이해와 연내에 감사드립니다.

성명	
아이디	
학교	류저중학교
담당학급	<input type="text"/> 학년 <input type="text"/> 반
담당과목	<input type="text"/>
연락처(학교)	02 - 0000 - 0000
요청일자	2025-01-15


요청삭제 **닫기**

꼭! 알아 두세요

- 회원가입 후 학교관리자가 승인하여야 시스템에 로그인할 수 있습니다.

회원가입 승인

4) 학교관리자가 [우리학교정보관리] > [사용자 관리]에서 승인 처리하면 사용자 상태가 정상으로 바뀌어 시스템을 이용할 수 있게 됩니다.




[학교관리자선생님](#) |
 [로그아웃](#) |
 [우리학교정보관리](#)

시험일정안내
시험신청
시험신청결과
응시결과
평가결과
정보마당

학교 관리

학교의 학교급별 학급 수, 학급별 학생 수 정보를 등록 관리하실 수 있습니다.
응시자 명부는 신청기간 이후 출력 하실 수 있습니다.

🏠 > 학교관리



학교관리 메뉴는 학교별 한 명의 선생님께 부여되는 권한으로 학업성취도 평가의 기본정보를 관리할 수 있습니다.
시험일정별 대상 학교급 및 대상 학년은 아래와 같습니다.

학교 기본정보

사용자 관리

시험장 관리

교육과정 이수현황조사

사용자 정보

상태

선택하세요 ▼
성명
🔍 검색

선택하세요 ▼

학년관리자로 지정
학년관리자 해제
비밀번호 초기화

<input type="checkbox"/>	번호	성명	사용자 ID	학년관리자	담당과목	담당반	상태	요청일	상태변경
<input type="checkbox"/>	1	850테스트유효001	jdk1004		수학(중)	-	정상		<button style="background-color: #6c757d; color: white; padding: 5px 10px;">정지</button>
<input type="checkbox"/>	2	850테스트유효001	test22		-	2학년 2반	승인전	2025.01.15	<div style="border: 2px solid #007bff; padding: 2px; display: inline-block;"> <input checked="" type="button" value="승인"/> </div>
<input type="checkbox"/>	3	설문자	m999998s		-	-	정상		<button style="background-color: #6c757d; color: white; padding: 5px 10px;">정지</button>
<input type="checkbox"/>	4	설문자	m99998s		-	-	정지		<div style="display: flex; gap: 5px;"> <div style="background-color: #6c757d; color: white; padding: 5px 10px;">복원</div> <div style="background-color: #dc3545; color: white; padding: 5px 10px;">삭제</div> </div>

03 | 비밀번호 초기화

[1] 비밀번호 초기화

비밀번호 초기화 (본인인증한 경우)

- 1) 해당 계정으로 **핸드폰 번호 본인인증 하였다면**, 계정 사용자가 직접 비밀번호 초기화/변경할 수 있습니다.
- 2) 로그인 화면 우측 상단의 [비밀번호 초기화] 버튼을 클릭합니다.
- 3) 아이디와 변경할 비밀번호를 입력한 후 [확인] 버튼을 클릭하여 본인인증을 진행합니다.

한국교육과정평가원

회원가입 비밀번호 초기화

학업성취도 시행관리 시스템(교사용)

학교코드

아이디

비밀번호

비밀번호 확인

확인

학교코드 조회하기

학업성취도평가 콜센터 1600-4312

부이 받은 사용자 계정에서만 시스템에 접근할 수 있습니다.

비밀번호 초기화

회원 가입 후, 간편인증을 통해 본인인증한 회원에 대하여, 비밀번호 초기화를 할 수 있습니다.
개인정보는 공공기관의 개인정보보호에 관한 법률에 따라 안전하게 보호됩니다.

비밀번호 초기화

회원정보

* 자신의 계정으로 본인인증을 완료한 경우에만 직접 비밀번호를 초기화할 수 있습니다. 기존에 본인인증을 완료하지 않았거나, 본인인증을 진행했던 휴대전화 번호가 변경된 경우 학교관리자에게 문의해 주세요.
비밀번호는 다음 특수문자(<, >, ~, !, @, #, \$, %, ^, &, *), &는 허용되지 않습니다.

아이디 *

비밀번호 *

비밀번호 확인 *

비밀번호를 입력하십시오. 비밀번호는 영문자, 숫자, 특수문자를 포함한 9자리 이상이어야 합니다.

사용하실 비밀번호를 다시 한번 입력하십시오.

확인 취소

본인인증

본인인증 방법을 선택해주세요.

간편인증

알림

본인인증 실패 |

알림

본인인증한 휴대전화 번호와 간편인증 정보가 일치하지 않습니다.

OK

본인인증 성공 |

알림

비밀번호가 변경되었습니다.

OK

꼭! 알아 두세요

※ 해당 아이디로 기존에 본인인증을 완료하지 않았거나, 본인인증을 진행했던 휴대전화 번호가 변경된 경우에는 사용자가 직접 비밀번호를 초기화할 수 없으므로, 학교관리자에게 문의해 주시기 바랍니다.

비밀번호 초기화 (본인인증하지 않은 경우)

- 4) 해당 계정으로 핸드폰 번호 본인인증하지 않았다면, 계정 사용자가 직접 비밀번호 초기화/변경할 수 없습니다.
- 5) 학교관리자가 [우리학교정보관리] > [사용자 관리]에서 해당 계정의 비밀번호를 초기화할 수 있습니다. (초기화 비밀번호: 1111)

한국교육과정평가원

학교관리자선생님 로그인 우리학교정보관리

시험일정안내 시험신청 시험신청결과 응시결과 평가결과 정보마당

학교 관리

학교의 학교급별 학급 수, 학급별 학생 수 정보를 등록 관리하실 수 있습니다.
응시자 명부는 신청기간 이후 출력하실 수 있습니다.

☛ > 학교관리

학교관리 메뉴는 학교별 한 명의 선생님께 부여되는 권한으로 학업성취도 평가의 기본정보를 관리할 수 있습니다.
시험일정별 대상 학교급 및 대상 학년은 아래와 같습니다.

학교 기본정보 사용자 관리 시험장 관리 교육과정 이수현황조사

사용자 정보

상태 선택하세요 ▼ 성명 검색 선택하세요 ▼ 학년관리자로 지정 학년관리자 해제 비밀번호 초기화

<input type="checkbox"/>	번호	성명	사용자 ID	학년관리자	담당과목	담당반	상태	요청일	상태변경
<input type="checkbox"/>	1	850테스트유료001	jdk1004		수학(중)	-	정상		정지
<input type="checkbox"/>	2	850테스트유료001	test22		-	2학년 2반	승인전	2025.01.15	승인
<input type="checkbox"/>	3	설문자	m999998s						
<input type="checkbox"/>	4	설문자	m99998s						

알림

선택하신 사용자의 비밀번호를 초기화하시겠습니까?

비밀번호는 1111로 초기화됩니다.

예 아니요

꼭! 알아 두세요

- 학교관리자가 본인인증하지 않고 비밀번호 분실한 경우, 학업성취도평가 콜센터(1600-4312)에 문의해 주시기 바랍니다.



(우)27873 충청북도 진천군 덕산읍 교학로 8 한국교육과정평가원 | 학업성취도평가 콜센터(1600-4312)



교육부



한국교육과정평가원
Korea Institute for Curriculum and Evaluation