


# 전북기초학력진단보정시스템 관리자 업무 및 학생등록 방법

2024 학력지원센터

# Part1. 관리자 업무

- 관리자 아이디로 들어갔을 때 볼 수 있는 메뉴들입니다.
- 중요표시가 되어 있는 페이지 위주로 살펴봐 주시기 바랍니다.

 사용자관리

 진단·항상도 검사




# 관리자 아이디 및 비밀번호

- 관리자 계정 아이디 : 학교 NEIS코드  
(예) P123456789
- 관리자 계정 비밀번호 : 학교 NEIS코드24  
(예) P12345678924
- 비밀번호 분실 시 초기화 필요(도교육청 학력지원센터  
파견교사 김지영)

## 사용자관리

# 회원관리1



전북특별자치도교육청  
JEONBUK STATE OFFICE OF EDUCATION

[기초학습](#)[진단처방학습](#)[알림마당](#)[진단·향상도 검사](#)[사용자관리](#)[사이트맵](#)

### 기초학력 진단

탄탄한 기초학습으로 즐겨

기초국어 튼튼	정서·심리 검사도구	포탈소개	오프라인	회원관리
기초수학 튼튼	학습자료실	공지사항	통계관리	일반학생 매칭하기
		문의하기	보정학습 현황 / 통계	대상학생 교사관리
		자주 묻는 질문		삭제 요청 관리

### 개인 정보

1) 님 안녕하세요.


🕒 최근로그인 2024-02-02 09:52

[회원정보수정](#)[로그아웃](#)


### 학교관리자 메뉴

교내 기초학력 진단·보정 시스템 사용자 계정관리와 교내 활용 현황 조회할 수 있습니다.


[가이드라인 매뉴얼](#)[동영상 가이드](#)




오프라인



통계관리



회원관리



학생 매칭관리

회원관리

· 회원관리

· 회원통계

일반학생 매칭하기

대상학생 교사관리

삭제 요청 관리

등록, 승인, 삭제  
및  
개별 회원에 대한  
정보 확인 가능

## 회원관리

교사가 학생의 정보(학년, 반, 번호 등)를 생성하여 등록하는 형태로, 학생이 직접 회원가입을 할 수는 없습니다.

※ 만 14세 미만 학생 정보 등록을 위한 학부모(법정대리인) 동의서 필요 여부는 시도교육청 및 학교별 재량에 따라 결정

상태

▼

등급

▼

검색어를 입력하세요.

Q 검색

전체 166개의 게시물이 있습니다.

전체 선택	번호	상태	이름 ▼ / 아이디	등급	학년 ▼	반	번호
<input type="checkbox"/>	166	승인	2 (616123010954)	대상학생	고1학년	9반	54번
<input type="checkbox"/>	165	승인	진포 (616123031110)	대상학생	중3학년	11반	10번
<input type="checkbox"/>	164	승인	옥구 (616123031111)	대상학생	중3학년	11반	11번
<input type="checkbox"/>	163	승인	월명 (616123021011)	대상학생	중2학년	10반	11번
<input type="checkbox"/>	162	승인	자양 (616123021012)	대상학생	중2학년	10반	12번
<input type="checkbox"/>	161	승인	군 (616123021013)	대상학생	중2학년	10반	13번
<input type="checkbox"/>	160	승인	서술 (616123021010)	대상학생	중2학년	10반	10번
<input type="checkbox"/>	159	승인	금강 (616123011110)	대상학생	중1학년	11반	10번
<input type="checkbox"/>	158	승인	동산 (616123011111)	대상학생	중1학년	11반	11번
<input type="checkbox"/>	157	승인	산북 (616123011112)	대상학생	중1학년	11반	12번

☒ 선택 항목 승인

☐ 선택 항목 삭제

사용자관리

# 일반학생 매칭하기



기초학습

진단처방학습

알림마당

진단·향상도 검사

① 사용자관리

## 사용자관리

일반학생 매칭관리, 대상학생 교사관리 등 사용자에게 대한 관리 및 통계를 볼 수 있습니다.

회원관리

+

②

일반학생 매칭하기

대상학생 교사관리

삭제 요청 관리

## 일반학생 매칭하기

선생님과 매칭되어 있지 않은 일반학생을 담임, 교과목



학교

관리자중학교

학년

중1

1

반

Q 검색



이름

학생 이름을 검색하세요.

관리자 계정으로 학생 매칭의 경우 일괄 매칭이 되지 않으므로 비효율적  
→ 담임(서브)계정으로 학생 일괄 등록 추천

# 대상학생 교사관리

회원관리 +

2 일반학생 매칭하기

대상학생 교사관리

삭제 요청 관리

## 대상학생 교사관리

매칭된 학생의 담임교사, 교과목 교사, 보조교사를 설정하거나, 학생의 부진과목을 선택, 수정할 수 있습니다.  
선택한 학생의 지도계획서를 조회 할수있습니다.

대상 학생 검색:

Q 검색

≡ 삭제요망 학생 보기

전체 96명의 학생이 있습니다.

전체 선택	번호	이름 / 아이디	학년	반	번호	담임 교사	교과목 교사	보조 교사	대상과목 국   사   역   수   과   영					
<input type="checkbox"/>	96	진포 616123031110	중3	11	10	교사변경	교사변경	교사변경	<input checked="" type="checkbox"/>	<input checked="" type="checkbox"/>	<input checked="" type="checkbox"/>	<input checked="" type="checkbox"/>	<input checked="" type="checkbox"/>	<input checked="" type="checkbox"/>
<input type="checkbox"/>	95	옥구 616123031111	중3	11	11	교사변경	교사변경	교사변경	<input checked="" type="checkbox"/>	<input checked="" type="checkbox"/>	<input checked="" type="checkbox"/>	<input checked="" type="checkbox"/>	<input checked="" type="checkbox"/>	<input checked="" type="checkbox"/>
<input type="checkbox"/>	94	월명 616123021011	중2	10	11	교사변경	교사변경	교사변경	<input checked="" type="checkbox"/>	<input checked="" type="checkbox"/>	<input checked="" type="checkbox"/>	<input checked="" type="checkbox"/>	<input checked="" type="checkbox"/>	<input checked="" type="checkbox"/>
<input type="checkbox"/>	93	자양 616123021012	중2	10	12	교사변경	교사변경	교사변경	<input checked="" type="checkbox"/>	<input checked="" type="checkbox"/>	<input checked="" type="checkbox"/>	<input checked="" type="checkbox"/>	<input checked="" type="checkbox"/>	<input checked="" type="checkbox"/>
<input type="checkbox"/>	92	군 616123021013	중2	10	13	교사변경	교사변경	교사변경	<input checked="" type="checkbox"/>	<input checked="" type="checkbox"/>	<input checked="" type="checkbox"/>	<input checked="" type="checkbox"/>	<input checked="" type="checkbox"/>	<input checked="" type="checkbox"/>
<input type="checkbox"/>	91	진포 616123011110	중2	10	10	교사변경	교사변경	교사변경	<input checked="" type="checkbox"/>	<input checked="" type="checkbox"/>	<input checked="" type="checkbox"/>	<input checked="" type="checkbox"/>	<input checked="" type="checkbox"/>	<input checked="" type="checkbox"/>
<input type="checkbox"/>	90	진포 616123011111	중1	11	10	교사변경	교사변경	교사변경	<input checked="" type="checkbox"/>	<input checked="" type="checkbox"/>	<input checked="" type="checkbox"/>	<input checked="" type="checkbox"/>	<input checked="" type="checkbox"/>	<input checked="" type="checkbox"/>
<input type="checkbox"/>	89	동산 616123011111	중1	11	11	교사변경	교사변경	교사변경	<input checked="" type="checkbox"/>	<input checked="" type="checkbox"/>	<input checked="" type="checkbox"/>	<input checked="" type="checkbox"/>	<input checked="" type="checkbox"/>	<input checked="" type="checkbox"/>
<input type="checkbox"/>	88	산북 616123011112	중1	11	12	교사변경	교사변경	교사변경	<input checked="" type="checkbox"/>	<input checked="" type="checkbox"/>	<input checked="" type="checkbox"/>	<input checked="" type="checkbox"/>	<input checked="" type="checkbox"/>	<input checked="" type="checkbox"/>
<input type="checkbox"/>	87	중3남 616123032323	중3	23	23	교사변경	교사변경	교사변경	<input checked="" type="checkbox"/>	<input checked="" type="checkbox"/>	<input checked="" type="checkbox"/>	<input checked="" type="checkbox"/>	<input checked="" type="checkbox"/>	<input checked="" type="checkbox"/>
						선택학생 교사변경	선택학생 교사변경	선택학생 교사변경	대상과목저장					

교사 매칭을 관리자가 임의로 실시

× 매칭취소

지도계획서 미리보기



# 삭제 요청 관리

## 사용자관리

일반학생 매칭관리, 대상학생 교사관리 등 사용자에게 대한 관리 및 통계를 볼 수 있습니다.

홈 > 사용자관리 > 삭제 요청 관리

## 삭제 요청 관리

우리학교의 선생님께서 삭제 요청한 학생의 이름과 아이디를 조회 및 관리 할 수 있습니다.

·매칭 취소 : 선생님과 학생의 매칭 관계를 해제(학생의 회원가입 상태 유지)

·삭제 : 학생의 회원정보, 검사 및 학습 이력 자체를 삭제

관리자는 계정의 삭제 권한자

회원관리 +

일반학생 매칭하기

② 대상학생 교사관리

삭제 요청 관리

선택하세요.

검색어를 입력하세요.

Q 검색

전체 2개의 게시물이 있습니다.

전체 선택	번호	상태	이름 / 아이디	사유	신청일
<input type="checkbox"/>	2	삭제요청	김진안 (616123010101)	기타(11)	2023.05.31
<input type="checkbox"/>	1	삭제요청	김이빈 (616123011102)	기타(r)	2023.03.17

③ ✕ 매칭 취소

✕ 삭제



진단·항상도 검사



기초학습

진단·처방학습

알림마당

①

진단·항상도 검사

사용자관리

사이트맵

# 오프라인



# 중요!!

## 진단·항상도 검사

교과학습(국어/사회/역사/수학/과학/영어) 단계형 진단도구와  
검사 결과에 따른 학습자별 맞춤형 보정학습용 지도자료  
제공합니다.

홈 > 진단·항상도 검사 > 오프라인

②

오프라인

통계관리

+

보정학습 현황 / 통계

+

## 오프라인

오프라인 검사지 및 답안 다운로드가 가능합니다.



오프라인 게시판은 진단 검사 또는 3R's 검사 기간에만 조회됩니다.

- 검사 기간에만 조회 가능.
- 오프라인으로 검사를 응시할 학교는 여기에서  
검사지를 다운로드하여 진단검사 실시

# 응시현황 1

## 진단·향상도 검사

교과학습(국어/사회·역사/수학/과학/영어) 단계형 진단도구와  
검사 결과에 따른 학습자별 맞춤형 보정학습용 지도자료  
제공합니다.

🏠 > 진단·향상도 검사 > 통계관리 > 응시현황

② 오프라인

통계관리

• 응시현황

• 도달현황

• 전체현황

보정학습 현황 / 통계 +

## 응시 현황

대상 학생은 실제로 지도하고 있는(선생님과 매칭된) 학생 수 이고, 응시학생은 검사를 실시한 학생 수 정보입니다.  
※ 대상학생의 경우, 현 시점에서 매칭되어 있는 학생 수에 따라 정보가 변경됩니다.

검색:

2023년 기초학력 3차 향상도 검사

Q 검색

**응시자 현황 확인 가능**

엑셀 다운로드

# 응시현황 2

↓ 엑셀 다운로드

124명

대상학생

2024년 02월 05일

학년	배포받은학생(명)	응시학생(명)
중1	31	2
중2	13	0
중3	20	2
고1	8	0
계	72	4

※ 학생의 정보 수정(매칭해제, 삭제 등) 시 학생수는 실시간으로 변동 될 수 있음

## 진단항상도검사

# 응시현황 3

차트타입 :

BAR

2023년 기초학력 3차 향상도 검사 응시현황

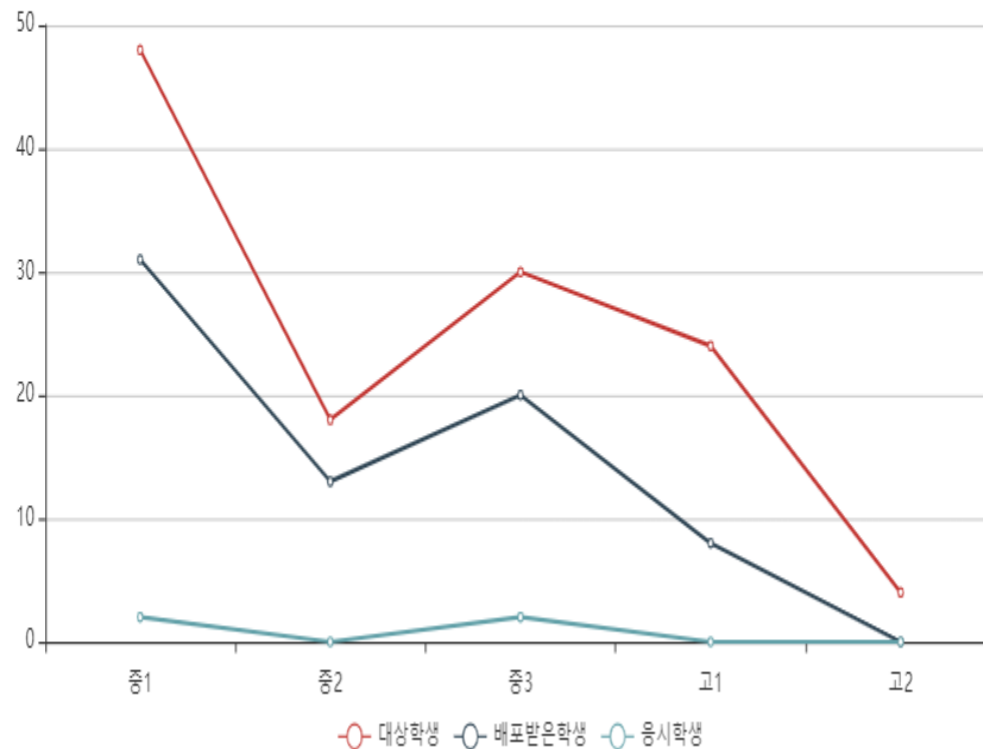
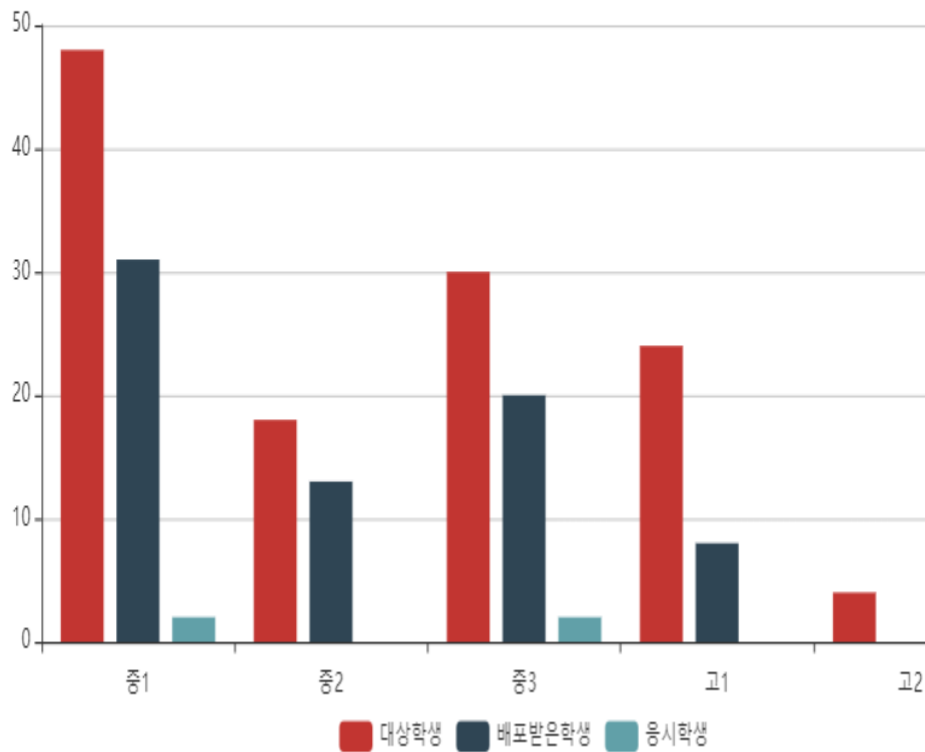
차트타입 :

LINE

2023년 기초학력 3차 향상도 검사 응시현황

차트타입에 따라 응시현황 조회 가능

(명)



# 도달현황 1

오프라인

② 통계관리

• 응시현황

③ • 도달현황

• 전체현황

보정학습 현황 / 통계

+

## 도달 현황

도달 현황에서는 대상과목을 기준으로 정보가 조회되기 때문에, 실제로 지도하고 있는 학생 수와 배포 수, 응시 수가 다르게 조회될 수 있습니다.

(응시율 = 응시한 숫자 / 검사지를 배포한 숫자) 로 한 학생이 2과목 이상에 응시한 경우 실제 학생 수와는 다를 수 있습니다.

검색:

2023년 기초학력 3차 향상도 검사

전체학년

전체과목

온/오프라인 전체

시험지 전체

Q 검색

**도달자 현황 확인 가능**

엑셀 다운로드

## 도달현황 2

학년	과목	배포 수	응시(명)	응시율(%)	도달(명)	도달율(%)
고1	국어	7	0	0%	0	0%
	사회	3	0	0%	0	0%
	수학	7	0	0%	0	0%
	영어	7	0	0%	0	0%
	역사	3	0	0%	0	0%
중1	국어	31	1	3%	1	100%
	사회	29	0	0%	0	0%
	수학	30	0	0%	0	0%
	과학	29	0	0%	0	0%
	영어	31	1	3%	0	0%
	역사	16	0	0%	0	0%

# 도달현황 3-엑셀다운로드

	A	B	C	D	E	F	G
1	학년	과목	배포수	응시(명)	응시율(%)	도달(명)	도달율(%)
2	고1	국어	7	0	0	0	0
3	고1	사회	3	0	0	0	0
4	고1	수학	7	0	0	0	0
5	고1	영어	7	0	0	0	0
6	고1	역사	3	0	0	0	0
7	중1	국어	31	1	3	1	100
8	중1	사회	29	0	0	0	0
9	중1	수학	30	0	0	0	0
10	중1	과학	29	0	0	0	0
11	중1	영어	31	1	3	0	0
12	중1	역사	16				0
13	중2	국어	13				0
14	중2	사회	12				0
15	중2	수학	13				0
16	중2	과학	13				0
17	중2	영어	13	0	0	0	0
18	중2	역사	12	0	0	0	0
19	중3	국어	20	0	0	0	0
20	중3	사회	16	0	0	0	0
21	중3	수학	19	0	0	0	0
22	중3	과학	17	0	0	0	0
23	중3	영어	19	2	10	1	50
24	중3	역사	16	0	0	0	0
25		계	376	4	1	2	50

학년별, 과목별 응시자 수  
및  
응시율 도달자 및 도달율 확인 가능



오프라인

② 통계관리

• 응시현황

③ 도달현황

• 전체현황

보정학습 현황 / 통계 +

## 전체현황

검사 결과 전체 현황입니다.

상장 출력 : 도달된 과목이 있는 학생만 상장 출력 가능

검색: 2023년 기초학력 3차 향상도 검사

전체학년

Q 검색

전체 선택	학년	반	번호	이름	국어		사회		역사		수학		과학		영어
					유형	결과	유형	결과	유형	결과	유형	결과	유형	결과	유형
<input type="checkbox"/>	중1	7	1	김기초											C1
<input type="checkbox"/>	중1	20	1	학생1	B1	도달									도달
<input type="checkbox"/>	중3	10	3	이익산											C1
<input type="checkbox"/>	중3	20	50	김구르트											C1

상장 출력

성적표 출력

엑셀 다운로드

# 전체현황 - 엑셀다운로드

	A	B	C	D	E	F	G	H	I	J	K	L	M	N	O	P
1	검사 결과 현황(전체)															
2	학년	반	번호	이름	국어		사회		역사		수학		과학		영어	
3					유형	결과	유형	결과	유형	결과	유형	결과	유형	결과	유형	결과
4	중1	7	1	김기초		-		-		-		-		-	C1	재도전
5	중1	20	1	학생1	B1	도달		-		-		-		-		-
6	중3	10	3	이익산		-		-		-		-		-	C1	도달
7	중3	20	50	김구르트		-		-		-		-		-	C1	재도전

학생별, 과목별 검사지유형, 도달여부 등 확인가능

 **중요!!**

# Part2. 학생등록 및 답안지 등록방법

# 교사 및 학생 회원가입 1

- 학생등록 및 답안지 등록은 담임교사 및 교과 교사가 할 수 있습니다. 각 학교의 상황에 맞게 정하시면 되겠습니다.(업무의 효율성을 위해 담임(서브)계정을 만들어 업무담당자가 전체 총괄하는 방식 추천)
- 관리자 교사가 미도달 학생 전체를 등록하시면 학생일괄등록이 되지 않습니다. (그러므로 비추천)
- 담임(서브)계정의 개인 아이디로 가입 하신 후 과목 선택 시 진단고사 실시 과목을 모두 선택하시고 학생일괄등록 및 답안지 등록을 하시면 됩니다.

## 교사 및 학생 회원가입 2

- 관리자 교사는 교사 및 학생이 가입하면 승인을 해주셔야 합니다.  
(관리자가 교사 회원등록을 하면 자동승인-추천)
- 학생 가입은 아이디 및 비밀번호를 교사가 부여하는 방식입니다.
- 학생 관리 편의상 담임(서브)계정 아이디는 과목을 선택하는 칸에 기초학력 진단고사를 실시하는 과목을 모두 선택해 주시기 바랍니다.

# 담임(서브)계정 회원등록

관리자가 회원등록을 하면 별도의 승인 절차를 거치지 않아도 됩니다.  
또 담임(서브)계정을 회원등록 때, 학년과 반을 선택하여도 전체 학년의 학생등록이 가능합니다.



당

홈 > 학생관리 > 내 학생 관리 > 내 담임(서브)계정 관리

## 필수 정보 입력

학교명

관리자중학교

학교 찾기

구분

담임교사

학년/반

중1

▼

학년

1

반

과목

☒ 국어

☒ 사회

☒ 역사

☒ 수학

☒ 과학

☒ 영어

\* 과목해제시 기존에 매칭되어있는 학생은 초기화 됩니다.

## 내 학생 관리

- 내 학생 관리
- 내 학생 등록
- 내 학생 일괄 등록
- 매칭하기

지도계획서 관리

+

학습 이력 현황

+

## 내 학생 일괄 등록

학생의 학년, 반, 학생 수를 입력하여 내 학생(일괄등록)으로 등록할 수 있습니다.



학교

관리자중학교

학년

중1

▼

반



학생 수

학

중1

중2

중3

✓ 다음

# 학생 등록 방법1

## 내 학생 관리

· 내 학생 관리

②

· 내 학생 등록

· 내 학생 일괄 등록

· 매칭하기

지도계획서 관리

+

학습 이력 현황

+

## 내 학생 일괄 등록

학생의 학년, 반, 학생 수를 입력하여 내 학생(일괄등록)으로 등록할 수 있습니다.



학교

관리자중학교

학년

중1

1

반



학생수

10

명

③

✓ 다음

담임교사의 경우 '내 학생 등록'과 '내 학생 일괄 등록' 모두 가능합니다.  
학생수에 따라 선택하시면 됩니다.



# 학생 등록 방법2

비밀번호는 선생님께서 생성하셔서  
학생들에게 알려주면 됩니다.  
학생들에게 비밀번호를 알려주신 후  
변경하라고 안내 필수

이름 미등록시 아이디로 이름이 입력됩니다.

- \* 아이디 : 번호까지 입력되어야 아이디가 완성됩니다.
- \* 비밀번호는 영문,숫자, 특수문자중 3종류를 조합하여 9자 이상입력해 주세요.
- \* 비밀번호의 허용특수문자는 [ !@#\$%^&\*0 ] 이고, 연속된 문자는(ex: 1234,abcd 등) 입력할 수 없습니다.

①	아이디	비밀번호	③	이름	성별	번호
	6161230101	6161230101			<input checked="" type="radio"/> 남 <input type="radio"/> 여	
	6161230101	6161230101			<input checked="" type="radio"/> 남 <input type="radio"/> 여	
	6161230101	6161230101			<input checked="" type="radio"/> 남 <input type="radio"/> 여	
	6161230101	6161230101			<input checked="" type="radio"/> 남 <input type="radio"/> 여	
	6161230101	6161230101			<input checked="" type="radio"/> 남 <input type="radio"/> 여	
	6161230101	6161230101			<input checked="" type="radio"/> 남 <input type="radio"/> 여	
	6161230101	6161230101			<input checked="" type="radio"/> 남 <input type="radio"/> 여	
	6161230101	6161230101			<input checked="" type="radio"/> 남 <input type="radio"/> 여	
	6161230101	6161230101			<input checked="" type="radio"/> 남 <input type="radio"/> 여	
	6161230101	6161230101			<input checked="" type="radio"/> 남 <input type="radio"/> 여	
	6161230101	6161230101			<input checked="" type="radio"/> 남 <input type="radio"/> 여	
	6161230101	6161230101			<input checked="" type="radio"/> 남 <input type="radio"/> 여	

② ☒ 비밀번호 일괄 입력

④

⑤ ☒ 등록

아이디 중 앞 4자리는  
자동생성되고 뒷부분은  
년도학년번호를 넣어주  
셔야 합니다. 생성된 아  
이디 나이스코드(4)+년  
도 뒷자리(2)+학년+반  
+번호  
예)1학년1반 1번  
616124010101(파란부  
분 넣어주시면 되세요~)

이름,성별,번호 작성하시고  
등록하시면 됩니다.

## 매칭하기

우측상단 **<회원정보수정>**을 클릭한 다음 **<과목>**이 체크되어있는지 확인해주세요.

- ### 학습 이력 현황

학생 이름을 검색하세요.

✓ 선택한 학생 등록

[illegible]

# 내 학생 관리



## 내 학생 관리

- 내 학생 관리
- 내 학생 등록
- 내 학생 입찰 등록
- 매칭하기

지도계획서 관리 +

학습 이력 현황 +

## 내 학생 관리 도움말

선생님과 매칭 된 학생을 확인하고 해당 학생의 담당교사 설정 및 대상과목을 수정할 수 있습니다.  
각 기능별 이용 방법은 도움말을 확인해주세요.  
※ 매칭된 학생이 없는 경우 <일반학생 매칭>, <내 학생 등록>을 통해 내 학생으로 등록해야 합니다.

대상 학생 검색:

학생 이름을 검색하세요.

검색

삭제요망 학생 보기

10

전체 7명의 학생이 있습니다.

전체 선택	번호	이름 / 아이디	학년	반	번호	담당 교사	교과목 교사	보조 교사	대상과목
									국   수   영
<input type="checkbox"/>	7	김일변 616123012201	중1	22	1	교사변경	교사변경	교사변경	<input checked="" type="checkbox"/> <input type="checkbox"/> <input type="checkbox"/> <input checked="" type="checkbox"/>
<input type="checkbox"/>	6	김상변 616123011103	중1	11	3	교사변경	교사변경	교사변경	<input checked="" type="checkbox"/> <input type="checkbox"/> <input type="checkbox"/> <input checked="" type="checkbox"/> <input type="checkbox"/> <input checked="" type="checkbox"/>
<input type="checkbox"/>	5	김일변 616123011001	중1	10	1	교사변경	교사변경	교사변경	<input checked="" type="checkbox"/> <input type="checkbox"/> <input type="checkbox"/> <input checked="" type="checkbox"/> <input type="checkbox"/> <input checked="" type="checkbox"/>
<input type="checkbox"/>	4	김이변 616123011002	중1	10	2	교사변경	교사변경	교사변경	<input checked="" type="checkbox"/> <input type="checkbox"/> <input type="checkbox"/> <input checked="" type="checkbox"/> <input type="checkbox"/> <input checked="" type="checkbox"/>
<input type="checkbox"/>	3	김상변 616123011003	중1	10	3	교사변경	교사변경	교사변경	<input checked="" type="checkbox"/> <input type="checkbox"/> <input type="checkbox"/> <input checked="" type="checkbox"/> <input type="checkbox"/> <input checked="" type="checkbox"/>
<input type="checkbox"/>	2	김사변 616123011004	중1	10	4	교사변경	교사변경	교사변경	<input checked="" type="checkbox"/> <input type="checkbox"/> <input type="checkbox"/> <input checked="" type="checkbox"/> <input type="checkbox"/> <input checked="" type="checkbox"/>
<input type="checkbox"/>	1	김오변 616123011005	중1	10	5	교사변경	교사변경	교사변경	<input checked="" type="checkbox"/> <input type="checkbox"/> <input type="checkbox"/> <input checked="" type="checkbox"/> <input type="checkbox"/> <input checked="" type="checkbox"/>
						선택학생 교사변경	선택학생 교사변경	선택학생 교사변경	대상과목저장

메일취소

학생목록 다운

지도계획서 작성

검사 실시 과목이  
제대로 체크 되었는지  
확인하시고 대상 과목을  
저장해 주세요.



# 기초학력 진단검사 답안지 등록 방법

이 부분은 추후 향상도 검사 제공을 위한 절차입니다.

# 진단항상도 검사 - 검사준비

②

검사 준비

답안 작성

결과 조회

+

보정 학습

+

성취도 통계

검사지/보정학습자료  
뷰어 다운로드



## 검사 준비

도움말

검사 준비 메뉴에서는 검사지 배포, 검사지 다운로드(오프라인의 경우), 학생 개인정보를 수정 할 수 있습니다.

각 기능별 이용 방법은 도움말을 확인해주세요.

※ 교과목 교사의 경우 등록된 지도과목에 해당하는 과목의 검사지만 배포 가능합니다.

※ 본 검사지에 게재된 저작물은 저작권법 제25조 제1항에 의해 적법하게 이용되었으며, 게재된 저작물의 이용은 교육목적에 한하여 이용할 수 있습니다.



2023년 기초학력 진단 검사 : 2023-03-06 ~ 2023-03-31

오프라인 검사지

회사 :

정규검사

2023년 기초학력 진단 검사

학생이름을 입력하세요.

검색

전체 7명의 학생이 있습니다.

번호	이름 / 아이디	학년	반	번호	국어	사회	역사	수학	과학	영어	검사지
7	김일변 616123011001	중1	10	1	미배포	-	-	미배포	-	미배포	검사지 배포
6	김이변 616123011002	중1	10	2	미배포	-	-	미배포	-	미배포	검사지 배포
5	김상변 616123011003	중1	10	3	미배포	-	-	미배포	-	미배포	검사지 배포
4	김사변 616123011004	중1	10	4	미배포	-	-	미배포	-	미배포	검사지 배포
3	김오변 616123011005	중1	10	5	미배포	-	-	미배포	-	미배포	검사지 배포
2	김삼변 616123011103	중1	11	3	OFF G01	-	-	OFF G01	-	OFF G01	검사지 배포 검사지 초기화
1	김일변 616123012201	중1	22	1	미배포	-	-	미배포	-	미배포	검사지 배포

학년별 배포

사회/역사

일괄 배포

오프라인

온라인

# 검사 준비

'일괄배포-오프라인' 누르  
시면 '검사지 종류선택'  
창이 뜹니다.  
중학교는 G형, 고등학교는  
가형, 나형 중에 시행한 검  
사지 종류 선택하시고 완  
료버튼 눌러주세요.

## 검사 준비

답안 작성

결과 조회

+

보정 학습

+

성취도 통계

검사지/보정학습자료  
붙여 다운로드



## 검사 준비

도움말

검사 준비 메뉴에서는 검사지 배포, 검사지 다운로드(오프라인의 경우), 학생 개인정보를 수정 할 수 있습니다.

각 기능별 이용 방법은 도움말을 확인해주세요.

※ 교과목 교사의 경우 등록된 지도과목에 해당하는 과목의 검사지만 배포 가능합니다.

※ 본 검사지에 게재된 저작물은 저작권법 제25조 제1항에 의해 적법하게 이용되었으며, 게재된 저작물의 이용은 교육목적에 한하여 이용할 수 있습니다.



2023년 기초학력 진단 검사 : 2023-03-06 ~ 2023-03-31

오프라인 검사지

회차 :

정규검사

2023년 기초학력 진단 검사

학생이름을 입력하세요.

검색

검사 준비 - 일괄배포 검사지 종류 선택 새창 - 프로필 1 - M...

https://basic.jbedu.kr/dn/testPaper/TestDistributeAllProc...

### 일괄배포 검사지 종류 선택

구분	OFF	
검사지유형	G형	H형
검사지종류	<input type="radio"/> G01	<input type="radio"/> H01

❌ 취소    ✅ 완료

전체 7명의 학생이 있습니다.

번호	이름/아이디	학년	반	번호	국어	사회	역사	수학	과학	영어	검사지
7	김일변 616123011001	중1	10	1	OFF G01	-	-	OFF G01	-	OFF G01	검사지 배포 검사지 초기화
6	김이변 616123011002	중1	10	2	OFF G01	-	-	OFF G01	-	OFF G01	검사지 배포 검사지 초기화
5	김삼변 616123011003	중1	10	3	OFF G01	-	-	OFF G01	-	OFF G01	검사지 배포 검사지 초기화
4	김사변 616123011004	중1	10	4	OFF G01	-	-	OFF G01	-	OFF G01	검사지 배포 검사지 초기화
3	김오변 616123011005	중1	10	5	OFF G01	-	-	OFF G01	-	OFF G01	검사지 배포 검사지 초기화
2	김삼변 616123011103	중1	11	3	OFF G01	-	-	OFF G01	-	OFF G01	검사지 배포 검사지 초기화
1	김일변 616123012201	중1	22	1	OFF G01	-	-	OFF G01	-	OFF G01	검사지 배포 검사지 초기화

학년별 배포    사리/역사    일괄 배포    오프라인    온라인

②

배포가 완료.  
이런 모양이  
거예요~

# 답안 작성 1

①

검사 준비	
답안 작성	
결과 조회	+
보정 학습	+
성취도 통계	

## 답안 작성 도움말

검사지를 '오프라인'으로 설정한 학생의 답안지를 작성할 수 있습니다.  
세부 답안작성 방법은 도움말을 확인해주세요.  
※ 답안을 잘못 입력한 경우 <답안지 재작성>을 통해 재작성이 가능합니다.



2023년 기초학력 진단 검사 : 2023-03-06 ~ 2023-03-31

학생이름을 입력하세요.

Q 검색

※ 2023-03-31 까지 답안을 작성해주셔야 합니다.

👤 전체 7명의 학생이 있습니다.

이름 ▼/아이디	학년 ▼	반 ▼	번호 ▼	국어	사회 ②	역사	수학	과학	영어
김일변 616123011001	중1	10	1	<input type="checkbox"/> 선택	-	-	<input type="checkbox"/> 선택	-	<input type="checkbox"/> 선택
김이변 616123011002	중1	10	2	<input type="checkbox"/> 선택	-	-	<input type="checkbox"/> 선택	-	<input type="checkbox"/> 선택
김삼변 616123011003	중1	10	3	<input type="checkbox"/> 선택	-	-	<input type="checkbox"/> 선택	-	<input type="checkbox"/> 선택
김사변 616123011004	중1	10	4	<input type="checkbox"/> 선택	-	-	<input type="checkbox"/> 선택	-	<input type="checkbox"/> 선택
김오변 616123011005	중1	10	5	<input type="checkbox"/> 선택	-	-	<input type="checkbox"/> 선택	-	<input type="checkbox"/> 선택
김삼변 616123011103	중1	11	3	<input type="checkbox"/> 선택	-	-	<input type="checkbox"/> 선택	-	<input type="checkbox"/> 선택
김일반 616123012201	중1	22	1	<input type="checkbox"/> 선택	-	-	<input type="checkbox"/> 선택	-	<input type="checkbox"/> 선택

🔄 답안지 재작성











🔄 답안지 재제점

📝 답안지 작성 ③

답안 작성할 과목을  
체크하시고 답안지  
작성 버튼을 눌러주  
세요~



# 답안 작성 2

 김삼변	중1	11	3	수학	G01	 OMR	<div>12 13 14 15 16 17 18 19 20 21 22</div> <div>23 24 25 26 27 28 29 30</div> <div>1 2 3 4 5 6 7 8 9 10 11</div> <div>12 13 14 15 16 17 18 19 20 21 22</div> <div>23 24 25 26 27 28 29 30</div>
 김삼변	중1	11	3	영어	G01	 OMR	<div>12 13 14 15 16 17 18 19 20 21 22</div> <div>23 24 25 26 27 28 29 30</div> <div>1 2 3 4 5 6 7 8 9 10 11</div> <div>12 13 14 15 16 17 18 19 20 21 22</div> <div>23 24 25 26 27 28 29 30</div>
 김일반	중1	22	1	국어	G01	 OMR	<div>12 13 14 15 16 17 18 19 20 21 22</div> <div>23 24 25 26 27 28 29 30</div> <div>1 2 3 4 5 6 7 8 9 10 11</div> <div>12 13 14 15 16 17 18 19 20 21 22</div> <div>23 24 25 26 27 28 29 30</div>
 김일반	중1	22	1	수학	G01	 OMR	<div>12 13 14 15 16 17 18 19 20 21 22</div> <div>23 24 25 26 27 28 29 30</div> <div>1 2 3 4 5 6 7 8 9 10 11</div> <div>12 13 14 15 16 17 18 19 20 21 22</div> <div>23 24 25 26 27 28 29 30</div>
 김일반	중1	22	1	영어	G01	 OMR	<div>12 13 14 15 16 17 18 19 20 21 22</div> <div>23 24 25 26 27 28 29 30</div> <div>1 2 3 4 5 6 7 8 9 10 11</div> <div>12 13 14 15 16 17 18 19 20 21 22</div> <div>23 24 25 26 27 28 29 30</div>

답안 엑셀 업로드 ^

답안 엑셀 일괄 등록

파일첨부 파일 선택 선택된 파일 없음

②

샘플 양식 다운 받기

등록

등록

'답안지 작성'버튼을 누르시면 이런 화면이 나옵니다.  
①칸에 학생들 답 하나하나 등록하셔도 되고 ②에 있는 샘플 양식 다운받아서 답안을 작성하신 후 엑셀 업로드하고 등록 버튼 눌러주세요~

# 결과조회

결과조회 하시면 학생들의 성적표가 나오는데 기준점수가 시스템상으로 적용되는 날짜는 28일이라고 합니다. 현재는 미도달 학생을 등록해도 모두 도달로 나온다는 점 참고해주세요~

## 진단·향상도 검사

교과학습(국어/사회/역사/수학/과학/영어) 단계형 진단도구와 검사 결과에 따른 학습자별 맞춤형 보정학습용 지도자료 제공합니다.

홈 > 진단·향상도 검사 > 결과 조회 > 검사결과조회

검사 준비

답안 작성

결과 조회

• 검사결과조회

• 응시 현황

• 도달 현황

보정 학습

성취도 통계

## 검사결과조회

학생별 성적표(교과별 내용영역 포함)를 조회할 수 있습니다.

회차 :

정규검사

2023년 기초학력 진단 검사

학생이름을 입력하세요.

검색

전체 7명의 학생이 있습니다.

전체 선택	이름 / 아이디	학년	반	번호	국어	사회	역사	수학	과학	영어	성적표
<input type="checkbox"/>	김일변 616123011001	중1	10	1	03/17	-	-	03/17	-	03/17	성적표 보기
<input type="checkbox"/>	김이변 616123011002	중1	10	2	03/17	-	-	03/17	-	03/17	성적표 보기
<input type="checkbox"/>	김삼변 616123011003	중1	10	3	03/17	-	-	03/17	-	03/17	성적표 보기
<input type="checkbox"/>	김사변 616123011004	중1	10	4	03/17	-	-	03/17	-	03/17	성적표 보기
<input type="checkbox"/>	김오변 616123011005	중1	10	5	03/17	-	-	03/17	-	03/17	성적표 보기
<input type="checkbox"/>	김삼변 616123011103	중1	11	3	03/17	-	-	03/17	-	03/17	성적표 보기
<input type="checkbox"/>	김일변 616123012201	중1	22	1	03/17	-	-	03/17	-	03/17	성적표 보기

선택학생 성적표 인쇄

선택학생 성적표 보기

# 보정 학습

검사 준비

답안 작성

결과 조회

+

보정 학습

-

▪ 보정학습 현황

▪ 보정자료 목록

성취도 통계

보정자료가 필요한 학생들에게 '보정 학습' 에서 자료를 배포할 수 있습니다.

## 보정학습 현황 도움말

기초학력 진단, 향상도 검사를 완료한 학생에게 보정자료 배포, 다운로드 및 재도전을 실시 할 수 있습니다.

※ 보정자료 답안이 필요하신 경우 [보정학습-보정자료 목록] 메뉴에서 학년, 과목별 교사용 자료를 다운받아 활용해주세요.

※ 재도전의 경우 검사 기록에 영향을 미치지 않습니다.

※ 검사 회차를 선택하고 검색해 주세요.

회차 :

정규검사

2023년 기초학력 진단 검사

학생이름을 입력하세요.

Q 검색

※ 학생이 모든 문항에 정답(만점)인 경우 보정자료가 배포되지 않습니다.

전체 7개의 검사가 있습니다.

전체 선택	이름 ▼/아이디	학년 ▼	반 ▼	번호 ▼	국어	사회	역사	수학	과학	영어	보정자료 배포
<input type="checkbox"/>	김일번 616123011001	중1	10	1	03/17	-	-	03/17	-	03/17	배포하기
<input type="checkbox"/>	김이번 616123011002	중1	10	2	03/17	-	-	03/17	-	03/17	배포하기
<input type="checkbox"/>	김삼번 616123011003	중1	10	3	03/17	-	-	03/17	-	03/17	배포하기
<input type="checkbox"/>	김사번 616123011004	중1	10	4	03/17	-	-	03/17	-	03/17	배포하기
<input type="checkbox"/>	김오번 616123011005	중1	10	5	03/17	-	-	03/17	-	03/17	배포하기
<input type="checkbox"/>	김삼번 616123011103	중1	11	3	03/17	-	-	03/17	-	03/17	배포하기
<input type="checkbox"/>	김일반 616123012201	중1	22	1	03/17	-	-	03/17	-	03/17	배포하기

선택 학생 일괄 배포

결과 산출 프로그램을 활용할 경우 아래의 사진처럼 '학생 개별 결과표'와 학급 담임용 결과표를 인쇄할 수 있습니다. 필수로 활용해야 하는 프로그램은 아니니, 학교별로 재량껏 활용하시면 되겠습니다.

[illegible]

## 3R's 검사 실시(필수아님)

- 오프라인 검사지는 진단검사지 다운받은 곳에서 다운 받으시면 됩니다.
- ‘쓰기’는 오프라인으로만 진행됩니다.
- 검사지 유형은 동형이므로 아무거나 선택하셔도 됩니다.
- 온라인으로 응시하는 경우에는 답안지 등록을 따로 할 필요가 없으나  
오프라인으로 응시하는 경우에는 진단 검사 답안지 등록한 방법과 같이  
답안지 등록해주시면 됩니다.
- 3R's 검사 답안지 등록은 보정학습을 위한 것입니다. (필수는 아님)

# 미도달 학생들 3R's 검사 실시

검사 준비

답안 작성

결과 조회

보정 학습

검사지/보정학습자료  
뷰어 다운로드

## 검사 준비 [도움말](#)

검사 준비 메뉴에서는 검사지 배포, 검사지 다운로드(오프라인의 경우), 학생 개인정보를 수정 할 수 있습니다.

각 기능별 이용 방법은 도움말을 확인해주세요.

※ 교과목 교사의 경우 등록된 지도과목에 해당하는 과목의 검사지만 배포 가능합니다.

※ 본 검사지에 게재된 저작물은 저작권법 제25조 제1항에 의해 적법하게 이용되었으며, 게재된 저작물의 이용은 교육목적에 한하여 이용할 수 있습니다.



2023년 중학교 3Rs 검사 : 2023-03-06 ~ 2023-12-31

[오프라인 검사지](#)

회사 :

정규검사

2023년 중학교 3Rs 검사

학생이름을 입력하세요.

[검색](#)

※ 대상 학년 : 전학년

전체 7명의 학생이 있습니다.

번호	이름 / 아이디	학년	반	번호	읽기	수와 연산	검사지
7	김일번 616123011001	중1	10	1	미배포	미배포	<a href="#">검사지 배포</a>
6	김이번 616123011002	중1	10	2	미배포	미배포	<a href="#">검사지 배포</a>
		중1	10	3	미배포	미배포	<a href="#">검사지 배포</a>
		중1	10	4	미배포	미배포	<a href="#">검사지 배포</a>
		중1	10	5	미배포	미배포	<a href="#">검사지 배포</a>
		중1	11	3	미배포	미배포	<a href="#">검사지 배포</a>
		중1	22	1	미배포	미배포	<a href="#">검사지 배포</a>

**3R's의 경우  
미도달 학생들만을  
대상으로 따로 실시해야 하므로  
학교실정에 맞게 시스템상에서  
배포하시거나 출력해서서  
실시하시면 됩니다.**

일괄 배포

[오프라인](#)

[온라인](#)

[학생관리](#)[진단·향상도 검사](#)[3R's](#)[기초학습](#)[진단처방학습](#)[알림마당](#)[사이트맵](#)

No	제목	검사지/답안
34	2023학년도 기초학력 진단검사 초등학교 2학년(답안지 양식 수정)	✓ 다운로드
33	2023학년도 수학 영역(자료와 가능성)별 세부 진단 자료	✓ 다운로드
32	2023학년도 수학 영역(규칙성)별 세부 진단 자료	✓ 다운로드
31	2023학년도 수학 영역(측정)별 세부 진단 자료	✓ 다운로드
30	2023학년도 수학 영역(도형)별 세부 진단 자료	✓ 다운로드
29	2023학년도 수학 영역(수와 연산)별 세부 진단 자료	✓ 다운로드
28	2023학년도 국어 영역별 세부 진단 자료	✓ 다운로드
27	2023학년도 3R's 연계 진단 자료	✓ 다운로드
26	2023학년도 기초학력 진단검사 고등학교 1학년 나형	✓ 다운로드
25	2023학년도 기초학력 진단검사 고등학교 1학년 가형	✓ 다운로드



# 문의전화

- 기초학력 업무관련 문의: (063)530-3096(정음학력지원센터 서은혜)
- 기초학력 진단-보정 시스템 관련 문의: 1544-0079(한국교육학술정보원)
- 진단검사 및 향상도 검사내용 문의: (042)821-8586, 8588(응용교육평가 연구소)