	안전한 등하교 및 교통사고 예방을 위한 안전수칙 안내	전주북초등학교 제 2025-58호 2025. 4. 21.
• 주소 : 전주시 덕진구 소리로 180 • 교무실 241-5949 • FAX 241-5950		

학부모님, 안녕하십니까? 항상 학부모님의 가정애 행운과 건강이 함께하시길 기원합니다.

교통안전은 우리 학생들과 교육공동체 모두를 위해 꼭 지켜야 할 규칙입니다. 이에 본교에서는 학생들의 안전한 등하교 및 교통안전을 다시 한번 강조하여 지도하고 있습니다. 가정에서도 학생 안전 및 교통사고 예방을 위한 안전수칙을 날마다 지도해 주시기를 당부드립니다.

□ 횡단보도 건너기 전 꼭 해야 할 4가지 안전수칙

- (1단계) **우선 멈춰요!** 길을 건널 때는 우선 멈추고 교통상황 확인!
- (2단계) **좌우를 살펴요!** 도로 좌우를 도리도리! 차가 멈춘 것을 확인!
- (3단계) **손을 들어요!** 운전자에게 내가 횡단할 것을 알리기!
- (4단계) **확인해요!** 운전자와 눈을 마주치며 차가 멈춰있는 것을 다시 확인!









□ 안전한 보행수칙

- 보행 중 휴대전화를 보거나 이어폰으로 음악을 듣지 않기
- 빨간불이거나 횡단보도가 아닌 곳에서는 건너지 않기
- 녹색 신호가 깜빡일 때 건너지 않기
- 보도(횡단보도 포함)에서는 우측 통행이 원칙

□ 교통안전을 위한 주의 사항

- 갑자기 도로(차도)로 나오는 행동은 위험!
- 길을 걸을 때 주위를 잘 살피며, 위험천만한 놀이 및 장난치지 않기
- 교통신호 잘 지키고 급하다고 서두르지 않기
- 버스나 차에서 내릴 때 오토바이 등이 오는지 잘 살피기

□ 자전거 운행 시 안전을 위해 반드시 지켜야 할 안전수칙

자전거 교통안전표지				자전거 이용 안전수칙
 자전거 전용도로	 자전거와 보행자 겸용도로	 자전거 횡단도	 보행자 전용도로	▶ 안전모 등 인명보호장구 반드시 착용 (※ 도로교통법 제50조 제4항) ▶ 주행 전 자전거의 안장 등 부속품의 이상 유무 점검 ▶ 주행 시 자전거 전용도로를 이용하고, 일반차로에서는 도로의 우측 가장자리 이용 (※ 도로교통법 제13조의2) ▶ 자전거 운행 중 스마트폰·이어폰 사용하지 않기 ▶ 횡단보도에서는 자전거에서 내려서 끌고 건너기 (※ 도로교통법 제13조의2) ▶ 야간 운행 시 전조등과 후미등 반드시 켜기 (※ 도로교통법 제50조 제9항)
 자전거 통행금지	 일시 정지	 위험	 도로 공사중	