

학생승마 전산 시스템

# 사용 메뉴얼


강습생(학부모)



# 사용 매뉴얼 (강습생/학부모용)

## 1 호스피아 회원가입

공통



The image shows the '회원가입 여부 확인 및 실명인증' (Confirm membership and real-name authentication) screen. It has a section for '인증방법 선택' (Select authentication method) with two options: '핸드폰 실명인증' (Mobile phone real-name authentication) which is selected with a blue dot, and '아이핀 인증' (i-PIN authentication) which is unselected. At the bottom right, there are two buttons: '확인' (Confirm) in red and '취소' (Cancel) in grey.

The image shows the '회원필수 정보' (Required member information) screen. It contains a form with the following fields:
 

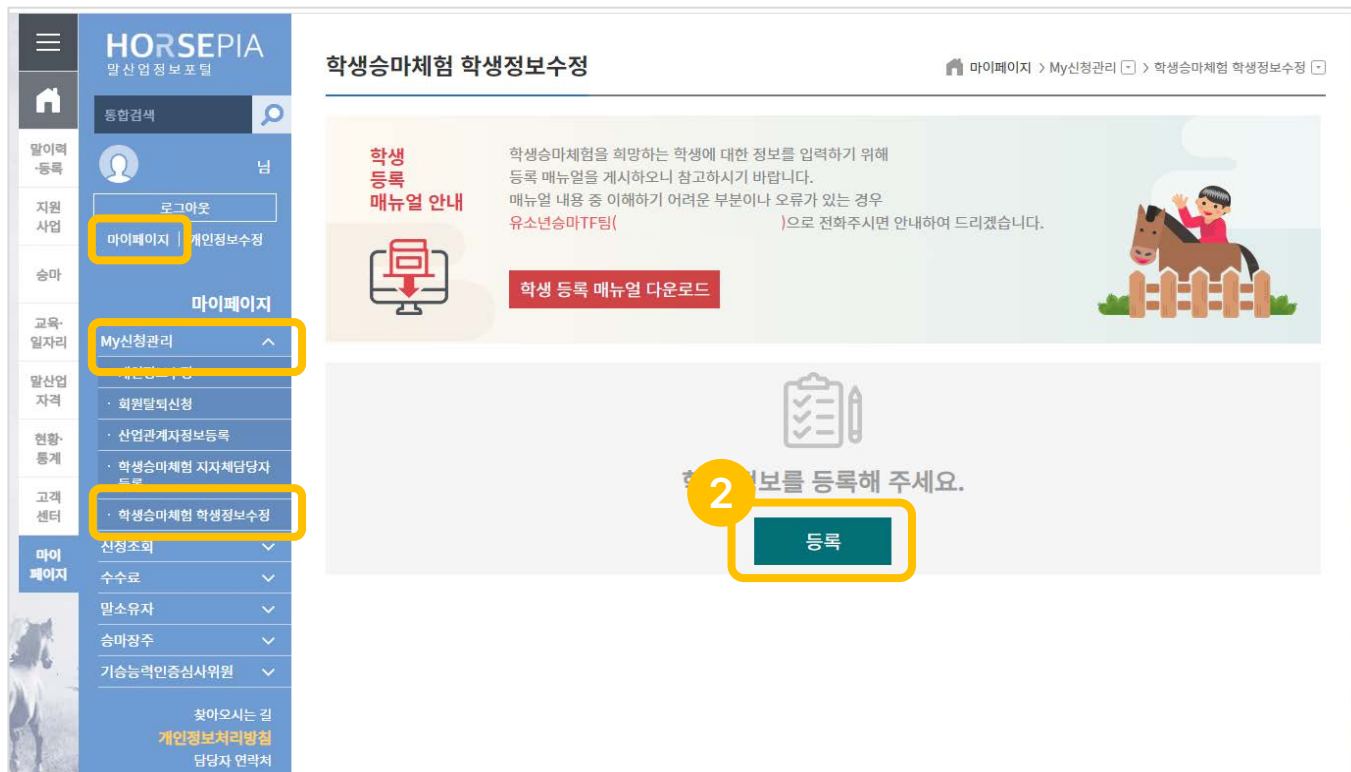
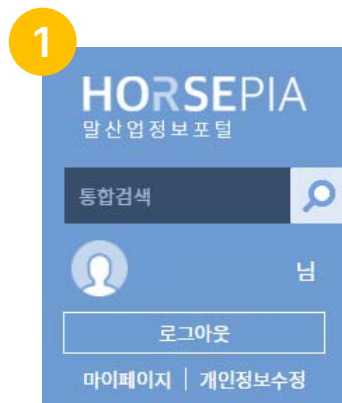
- \* 이름(실명): 실명 변경(실명인증) button
- \* 성별: 남, 성별 변경(실명인증) button
- \* 아이디(ID): (아이디는 수정하실 수 없습니다.)
- \* 거주지역: Two dropdown menus
- \* 전자우편: kra.co.kr, 이메일 변경 인증 button
- \* 휴대폰 번호: 휴대폰번호 변경 인증 button

 Below the form, there is a note: '※ 휴대폰 번호를 수정 시 본인 명의의 휴대폰 번호만 등록 가능합니다.' (When modifying the mobile phone number, only a mobile phone number in your own name can be registered). At the bottom, there is a link: '최의초가 저번 이력'.

1. 한국마사회 홈페이지(www.kra.co.kr)에서 통합 회원 가입합니다.
2. 실명제 홈페이지로 휴대폰 또는 아이핀 인증을 통해 실명인증 절차가 필요합니다.
3. 필수 정보 및 부가 정보 입력 후 회원 가입합니다.

# 사용 매뉴얼 (강습생/학부모용)

## 2 학생정보 등록



1. 호스피아(www.horsepia.com) 홈페이지 로그인

2. 마이페이지 > MY신청관리 > 학생승마체험 학생정보수정 > 등록 버튼 선택

# 사용 매뉴얼 (강습생/학부모용)

## 2 학생정보 등록

**HORSEPIA**  
말산업정보포털

HORSEPIA 학생승마체험 학생정보수정

마이페이지 > My신청관리 > 학생승마체험 학생정보수정

**3** 학생등록신청서

**신청자정보**

성명 *	***	아이디 *	
신청자 전화번호	010		

**학생 정보**

학생성명 *		성별	<input checked="" type="radio"/> 남 <input type="radio"/> 여
생년월일 *	예) 2021-01-01	학생 비상연락처	
학교검색 *		소재지 *	
학교밖 청소년 *	<input type="checkbox"/>	시설명 *	
학년 *	1	신청인과의 관계 *	부모

20 년 월 일

신고인 성명 ... (인)

한국마사회장 귀하

3. 학생 정보(성명, 성별, 학교 등) 입력 및 개인정보 수집에 대한 사항 동의 후 학생 정보를 등록합니다.

※ 학생 정보가 최신 정보와 불일치하면 소속 학교를 통한 학생 확인에 실패하여 신청에 영향을 줄 수 있습니다.

※ 학교 밖 청소년의 경우 '학교 밖 청소년' 체크 후 해당하는 '소재지' 선택 및 '시설명'을 입력합니다.



# 사용 매뉴얼 (강습생/학부모용)

## 3 사업 참여 신청



1. 승마 > 학생승마체험지원사업 > 사업신청 > 신청방법 메뉴에서 사업에 대한 전체적인 내용을 확인 합니다.
2. 승마 > 학생승마체험지원사업 > 사업신청 > 신청하기 메뉴에서 신청 방법 확인 후 '참가 신청' 선택합니다.

# 사용 매뉴얼 (강습생/학부모용)

## 3 사업 참여 신청

신청하기

승마 > 학생승마체험 지원사업 > 사업 신청 > 신청하기

신청방법 참여신청

제1권

선택	성명	성별	생년월일	학교	소재지	학년	신청여부	반경필요여부	학생정보수정
<input checked="" type="radio"/>	김**	남	****-01-01	**초등학교	**시 **구	1	N	N	<a href="#">정보수정</a>

1 학생 정보가 최신이 아닐 경우 체험 선발 과정 중 학생 인증 확인에 실패할 수 있습니다.

<개인정보 처리 동의>  
[개인정보 처리 목적]

- 온라인 출석체크, 통계자료 산출, 중목참여 확인, 승마체험 광고 등에 대한 데이터 확보 등
- [개인정보 처리 항목]: 신청학생의 학교명(시설명), 성명, 성별, 생년월일, 학년, 연락처, 신청인과의 관계
- [개인정보 처리 보유기간]: 10년
- [동의거부 권리 및 불이익]

귀하는 개인정보 수집 및 이용에 대한 동의를 거부할 권리가 있으며, 동의 거부 시 학생승마체험지원 사업 서비스를 이용하실 수 없음을 알려드립니다.

개인정보의 수집 및 이용목적에 동의하십니까? (필수) ☒ 동의함 ☐ 동의안함

※ 기타 개인정보 취급에 관한 상세한 사항은 한국마사회 'KRA 한국마사회 홈페이지 (www.kra.co.kr)'에 공개하고 있는 "개인정보 처리방침"을 참조하십시오.

[신청하기](#) [취소](#)

신청하기

승마 > 학생승마체험 지원사업 > 사업 신청 > 신청하기

신청방법 참여신청

학생승마체험 사업 목록

신청유형 전체 접수기간 예) 2021-01-01 ~ 예) 2021-01-01

제1권

번호	사업명	신청유형	접수기간	발표일자	접수하기
1	20**년 **시 학생승마체험사업	일반승마(기초형)	20**-03-01 ~ 20**-12-31	20**-05-01	<a href="#">접수하기</a>

1

3. 체험 참가하고자 하는 학생 선택 후 개인정보 처리 방침 동의 후 '신청하기' 선택합니다.

4. 신청 접수 중인 사업 목록에서 원하는 승마체험 사업에 '접수하기' 선택합니다.

※ 소속 학교 혹은 소재지 기준으로 지원 가능한 사업만 조회 가능합니다.

# 사용 매뉴얼 (강습생/학부모용)

## 3 사업 참여 신청

**HORSEPIA**  
말 산업 정보 포털

신청하기

승마 > 학생승마체험 지원사업 > 사업 신청 > 신청하기

신청방법 참여신청

**5** 참가 신청

스마자 검색

지역검색 경기도 전체 승마장명 조회 새로고침

\*\*\*승마클럽 - \*\*도 \*\*시 \*\*\*\*번길 \*\*..\*\*  
\*\*\*승마장 - \*\*\*도 \*\*시 \*\*\*\*번길 \*\*..\*\*

**02 강습과정 선택**

강습과정을 선택해 주세요.

수 (신청인원: 0명 / 모집인원: 10명 / 잔여수: 10)  
목 (신청인원: 0명 / 모집인원: 10명 / 잔여수: 10)  
금 (신청인원: 0명 / 모집인원: 10명 / 잔여수: 10)  
토 (신청인원: 0명 / 모집인원: 10명 / 잔여수: 10)  
일 (신청인원: 0명 / 모집인원: 10명 / 잔여수: 10)

**03 강습반 선택**

강습반을 선택해 주세요.

>1순위 \*\*승마클럽-(토) 삭제  
>2순위 \*\*승마클럽-(일) 삭제  
>3순위 \*\*\*승마장-(토) 삭제

신청하기

5. 승마장 검색/선택 → 강습과정(요일) 선택 → 신청하기 과정으로 신청합니다.

※ 최대 3순위까지 선택 가능하며 중복 선택 불가

# 사용 매뉴얼 (강습생/학부모용)

## 3 사업 참여 신청

한국마사회 승마시설(과천) 안내사항

사업명	2023 과천시 학생승마체험 지원사업
승마장 위치	경기도 과천시 경마공원대로 107(주암동)
안내사항	<p>*학생승마체험 신청 시 꼭 읽어주세요*</p> <p>요일 선택 후 선정되신 분들에게 한하여 단체 문자를 통해 상세 일정 신청 방법을 안내드립니다. (선정되신 요일 중 10회 일자 및 시간을 선택하여 신청 가능합니다)</p> <p>수업에 필요한 안전장비(헬멧, 안전조끼, 장갑)은 무료로 대여 가능하나 개인 물품 사용을 희망하시는 분들께서는 자녀분들의 안전을 위해 수업 전 이 용가능한 물품인지 여부 확인해드리겠습니다.</p>

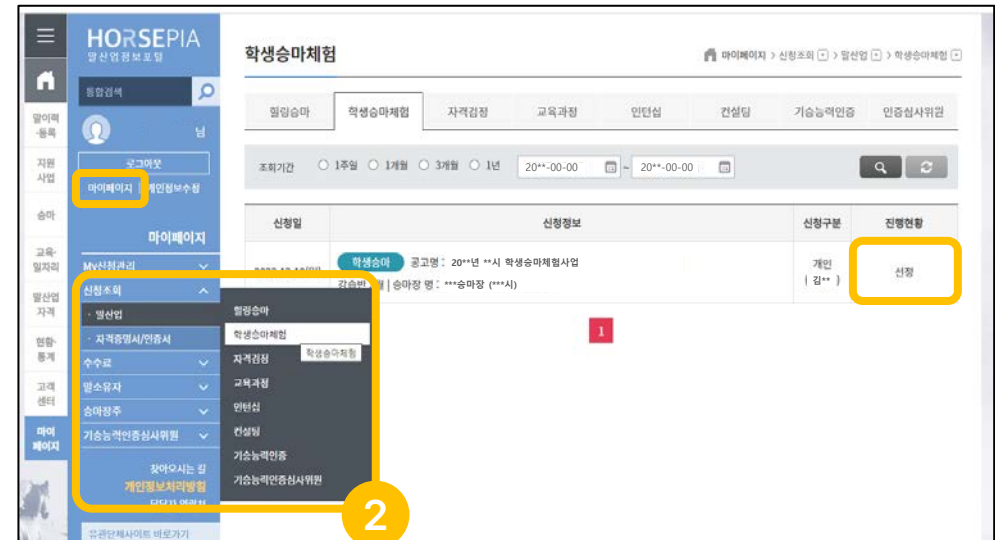
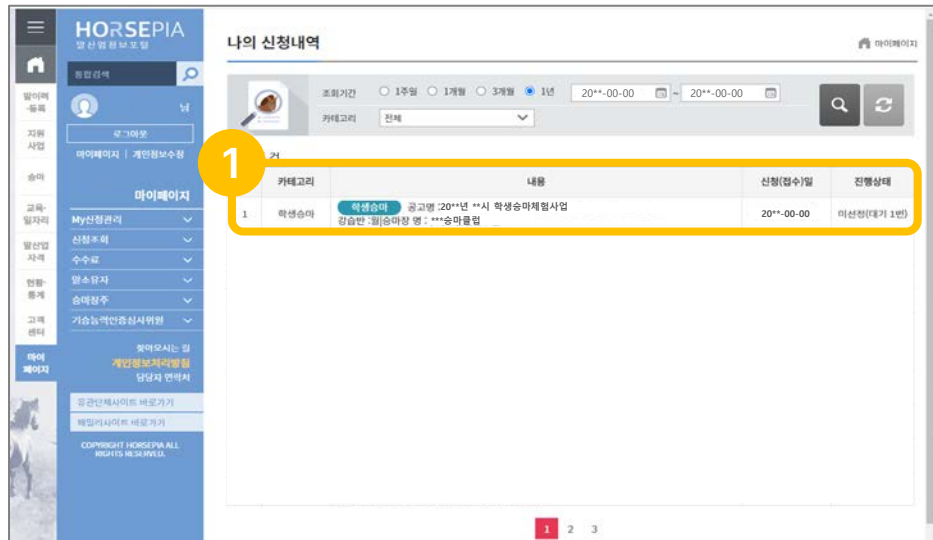
6. 신청 전 각 승마시설 별 안내사항을 확인할 수 있습니다.

※ 안내사항이 없는 승마시설의 경우 안내사항 버튼이 비활성화 되어있음



# 사용 매뉴얼 (강습생/학부모용)

## 4 추첨 완료 - 결과 확인



1. 호스피아 로그인 > 마이페이지 나의 신청 내역에서 결과 확인합니다.

방법 2. 호스피아 로그인 > 마이페이지 > 신청조회 > 말산업 > 학생승마체험 화면에서 진행 현황 확인합니다.

※ 결과 확인은 추첨 결과 발표 이후 확인 가능합니다.

## 5 안전동영상 시청

**HORSEPIA**  
말 산업 정보 포털

통합검색

마이페이지 | 개인정보수정 | 학생승마체험 지자체 관리자

**승마**

- 승마안내
- 승마장검색
- 전국승마장지도
- 그린승마존(협력승마시설)
- 기승능력인증제
- 힐링승마 지원사업
- 학생승마체험 지원사업

**1** 수업준비

승마대회

커뮤니티

**교육자료**

승마 > 학생승마체험 지원사업 > 수업준비 > 교육자료

제목	학생승마체험 교육자료 게시판		
등록자	관리자 /	등록일	2022-11-10
첨부파일			

학생승마체험 교육자료 게시판입니다.

학생승마 안전동영상

목 어깨

아하! 그렇구나!

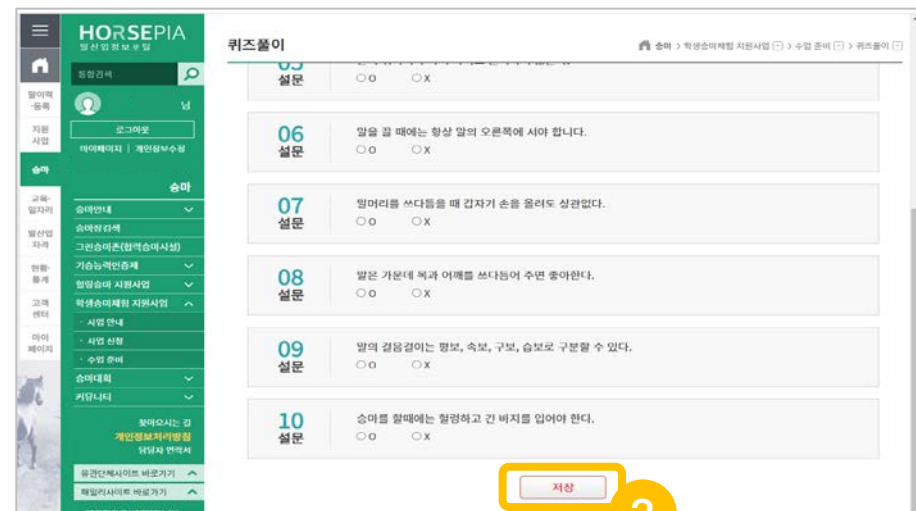
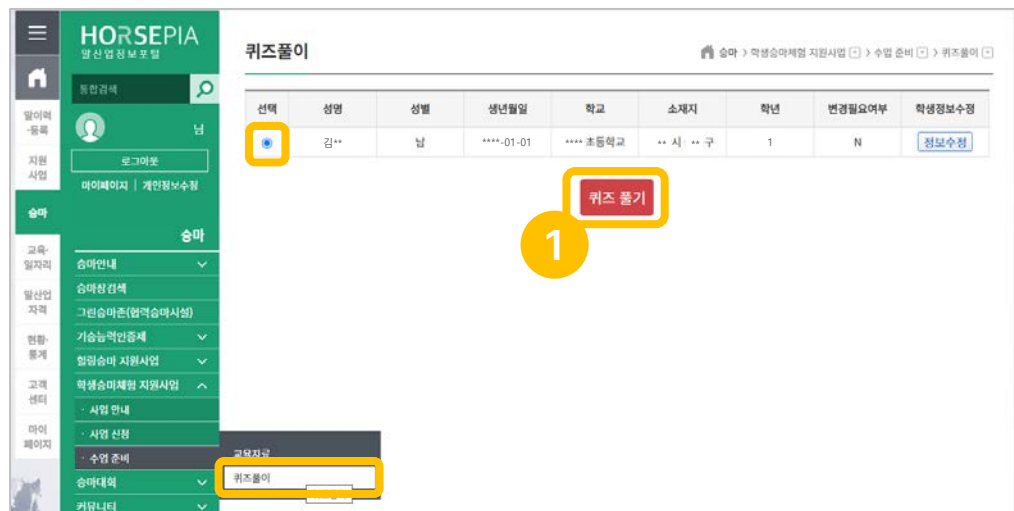
다음에서 보기: YouTube

목록

1. 승마 > 학생승마체험 지원사업 > 수업준비 > 학생승마체험 교육자료 게시판 > 동영상 시청(play)

# 사용 매뉴얼 (강습생/학부모용)

## 6 사전 퀴즈 참여



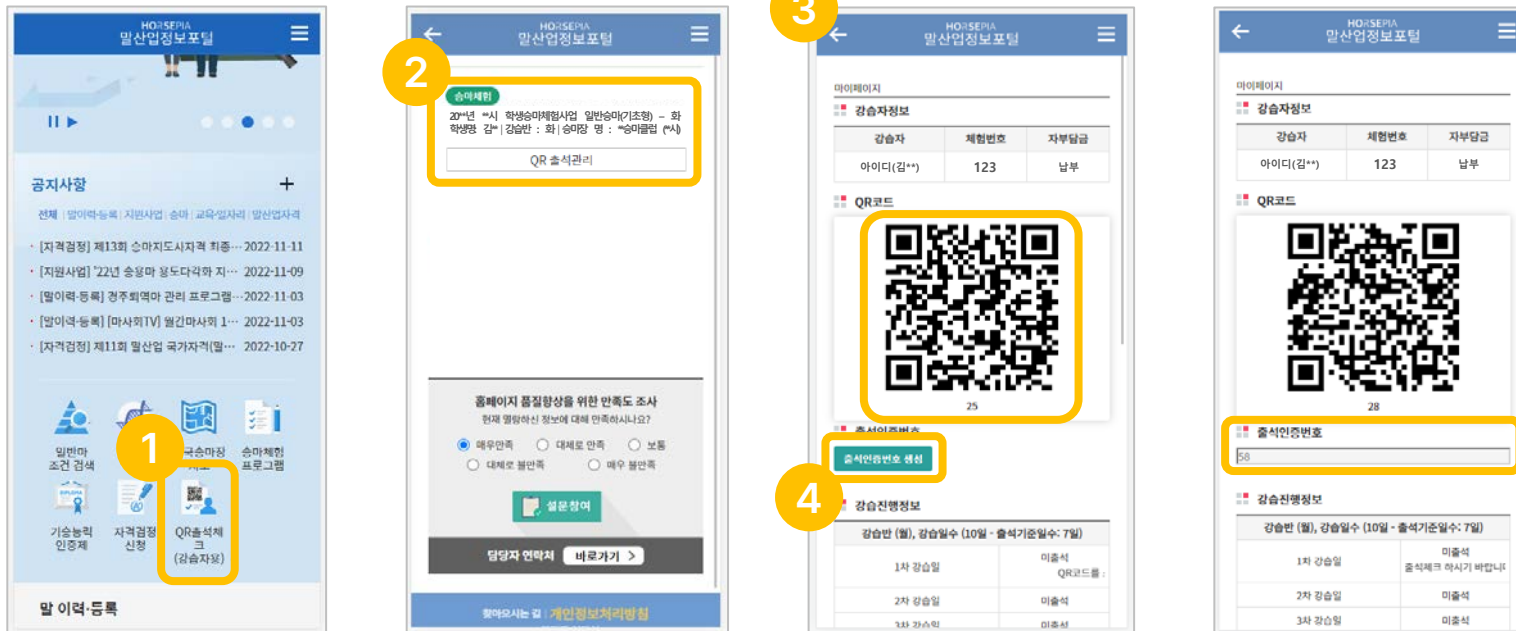
1. 승마 > 학생승마체험 지원사업 > 수업준비 > 퀴즈 풀이 화면에서 사전 퀴즈에 참여 할 학생을 선택하고 '퀴즈 풀기'를 선택합니다.

2. 퀴즈 10문제를 풀고 저장합니다. (모두 정답을 맞춰야 저장 가능)

※ 사전 퀴즈를 풀어야 출석 체크 시작이 가능합니다.

# 사용 매뉴얼 (강습생/학부모용)

## 7 출석 체크



1. 호스피아 로그인 후 메인 화면에서 'QR출석체크(강습자용)' 선택합니다.
2. 참여 중인 강습반이 다수 일 경우 원하는 강습반 선택합니다.
3. QR코드 화면을 승마장 관계자에게 QR스캔을 요청합니다.
4. '출석인증번호'를 활용하는 경우 생성된 출석인증번호를 승마장 관계자에게 제출합니다.

※ 출석인증번호는 1회 사용하면 다음날 00시 이후 신규 번호 생성 가능합니다.

# 사용 매뉴얼 (강습생/학부모용)

## 8 만족도 조사



1. 9회차 출석체크를 하기 위해서는 만족도 조사가 선행 되어야 합니다.  
- 출석체크 화면 접속 시 팝업으로 열립니다.
2. 만족도 조사 체크 후 '만족도조사참여' 버튼을 눌러서 저장합니다.
3. 팝업을 닫았을 경우 출석체크 화면 하단의 만족도 조사 버튼을 눌러서 만족도 조사에 참여 가능합니다.