

ឧបសម្ព័ន្ធ

សៀវភៅណែនាំ សេវាព័ត៌មានអប់រំ

ការណែនាំអំពីរបៀបចូលប្រើព័ត៌មានអប់រំដោយប្រើ មុខងារបកប្រែភាសាកម្មវិធីរុករកតាមអ៊ីនធឺណិត Chrome



សូមពិនិត្យមើលព្រឹត្តិប័ត្រព័ត៌មានតាមផ្ទះនិងការណែនាំដែលចេញដោយ
ការិយាល័យអប់រំ ឬសាលាដែលមានច្រើនភាសា។





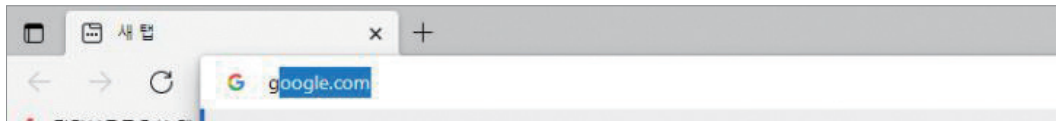
ប្រើប្រាស់ជាមួយកុំព្យូទ័រការិយាល័យ




1. ការរៀបចំប្រើប្រាស់ Chrome

- ប្រសិនបើបានតម្លើង chrome រួចហើយសូមរំលងទៅជំហានទី2

- 01 ចូលទៅកាន់គេហទំព័រ google នៅក្នុងកម្មវិធីស្វែងរកបណ្ណាល័យ google.com ក្នុងរបាយការណ៍យ៉ាងដូចខាងក្រោម



- 02 ចុច ៖៖៖ ជ្រុងខាងស្តាំផ្នែកខាងលើនៃគេហទំព័រ google ហើយចុចលើរូបតំណាង chrome (្ក)



- 03 ទាញយក Chrome និងបើកឯកសារ (ប្រតិបត្តិ)



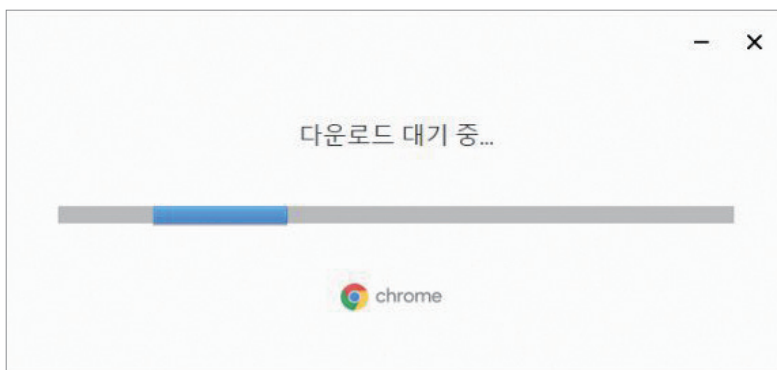
! អាស្រ័យលើកម្មវិធីស្វែងរកទីតាំងបើកឯកសារអាចខុសគ្នា



ប្រើប្រាស់ជាមួយកុំព្យូទ័រកាណែល

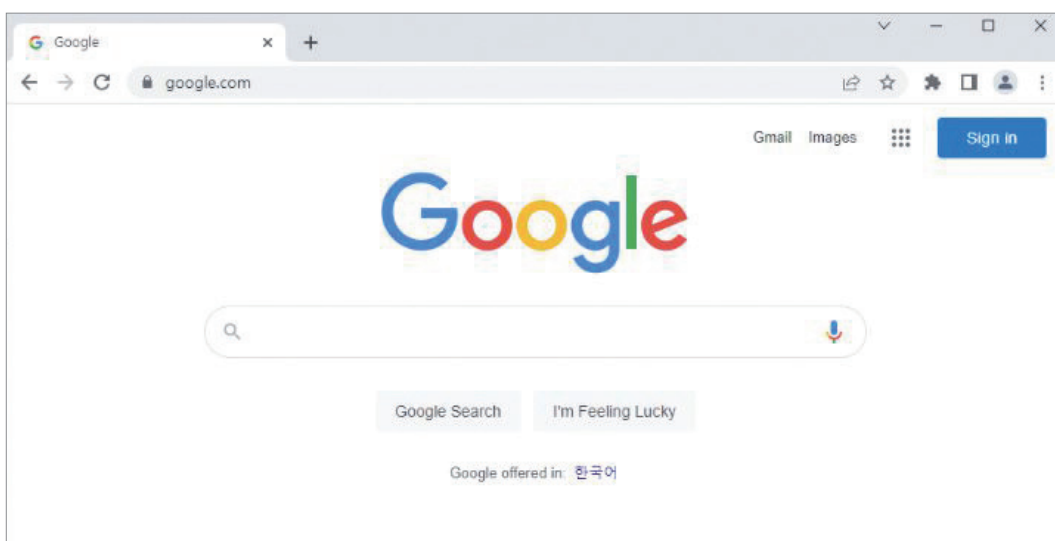
04

ដំណើរការតម្លើង



05

បញ្ចប់ការតម្លើង



ប្រើប្រាស់ជាមួយកុំព្យូទ័រការិយាល័យ

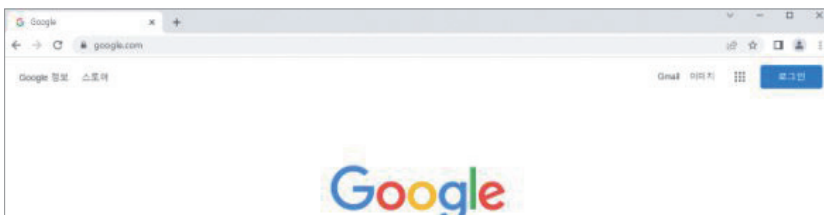


2. ការកំណត់បកប្រែ Chrome

- ស្ទង់ដាក់នៃភាសាកូដរបស់ Chrome (v.106)
- រូបតំណាងបារ (🇰🇷) អាស័យដ្ឋានដែលបានបកប្រែចេញពីសូម៉ាលីទៅជំហានទី3

1. ប្រតិបត្តិ Chrome

- ជ្រើសរើសរូបតំណាង (🇰🇷) Chrome នៅលើផ្ទៃអេក្រង់ដើម្បីបើកប្រតិបត្តិការ

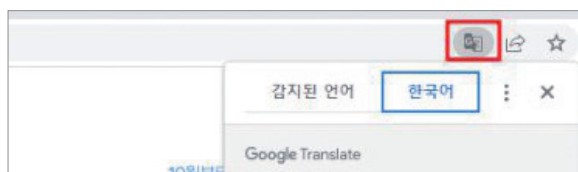


2. បង្ហាញរូបតំណាងការបកប្រែ

- បន្ទាប់ពីចូលទៅកាន់គេហទំព័រណាមួយចុចម៉ៅខាងស្តាំលើកន្លែងទំនេរហើយប្រតិបត្តិការបកប្រែ

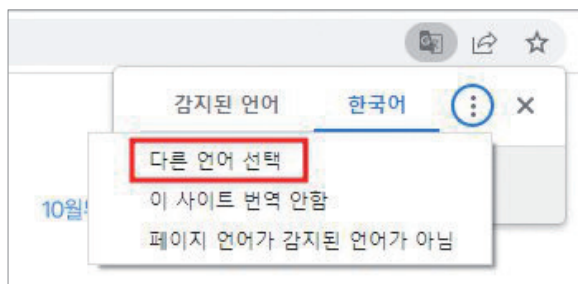


- ម៉ឺនុយទាក់ទងលេចឡើងនៅពេលចុចលើចន្លោះទំនេរនៅលើគេហទំព័រ (រូបភាព, អត្ថបទមិនបង្ហាញនៅពេលចុចម៉ៅខាងស្តាំ)
- ពាក្យដែលបានបកប្រែអាចលេចឡើងខុសគ្នាអាស្រ័យលើការកំណត់កុំព្យូទ័រ(សម្គាល់ដោយសញ្ញាបកប្រែ□□□)
- នៅពេលប្រតិបត្តិការបកប្រែរូបតំណាងបកប្រែនឹងបង្ហាញនៅជ្រុងខាងស្តាំនៃបារអាស័យដ្ឋាន



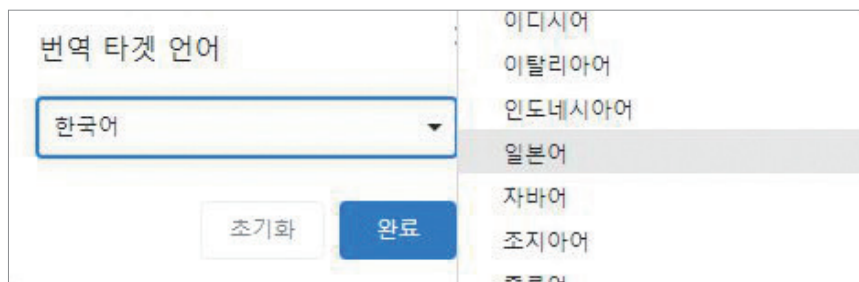
3. កំណត់ភាសាសម្រាប់បកប្រែ

- 01 ចុចលើជម្រើសបកប្រែដើម្បីជ្រើសរើសភាសាផ្សេងទៀត



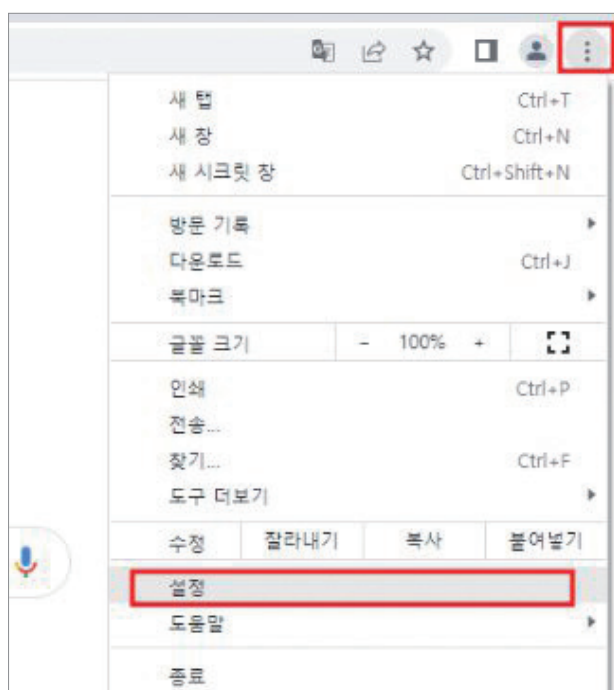
ឧបសគ្គនៃ

- 02 ភាសាដែលត្រូវបកប្រែគឺជ្រើសរើសភាសាដែលចង់បានហើយចុចប៊ូតុងបកប្រែ



4. ពិនិត្យអេក្រង់ការកំណត់(ផ្តល់ជម្រើសបកប្រែសម្រាប់ទំព័រភាសានេះ)

- 01 ចូលទៅកាន់អេក្រង់ការកំណត់ chrome (កំណត់- ខាងស្តាំផ្នែកខាងលើរូបតំណាង (⋮))

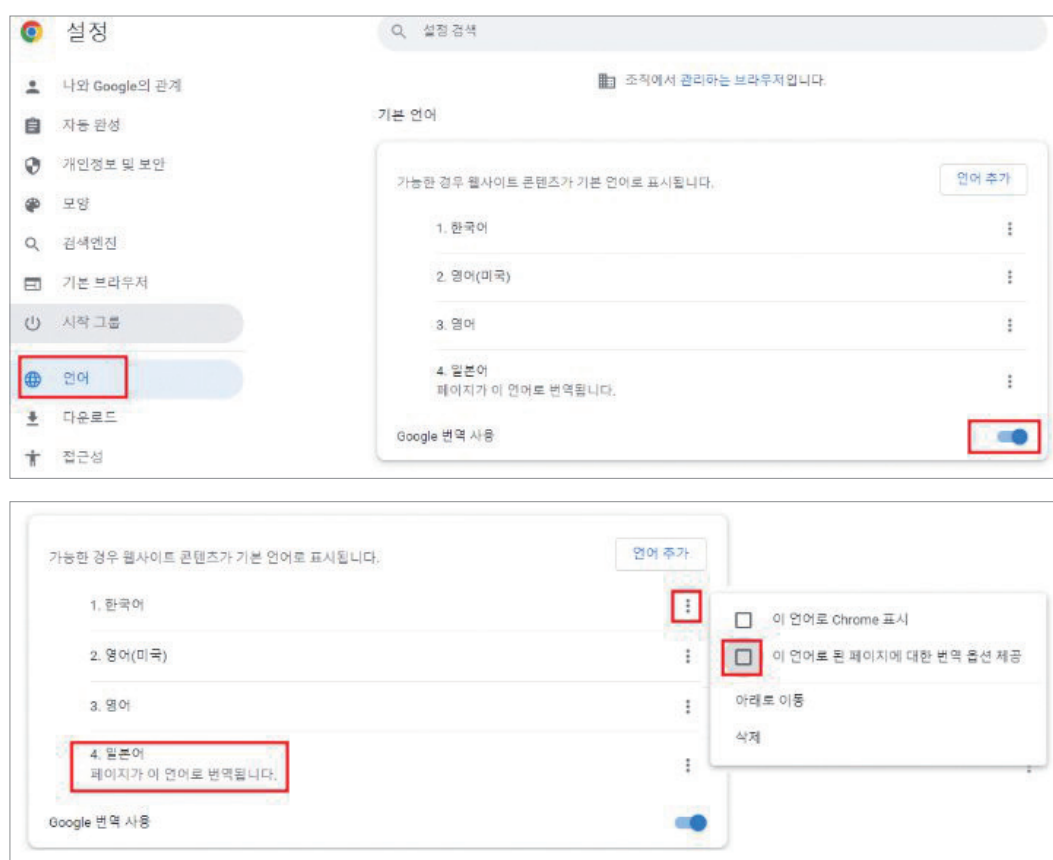


- 02 សូមពិនិត្យមើលដំណើរការបើក "ជម្រើសផ្តល់ការបកប្រែសម្រាប់ទំព័រជាភាសានេះ" បន្ទាប់ពីជ្រើសរើសភាសា

! ប្រសិនបើជម្រើសទាក់ទងនេះមិនធ្វើដំណើរការប្រកបដោយសុវត្ថិភាព (🔒) បកប្រែអាចនឹងមិនបង្ហាញនៅក្នុងប្រព័ន្ធអេកស៊ីស្ទេមនេះទេ

- 03 កំណត់ជម្រើសបកប្រែដែលបានជ្រើសរើសដើម្បីបង្ហាញជានិច្ចជាភាសាកូរ៉េ (🇰🇷) ភាសាកូរ៉េ

! ភាសាដែលទាក់ទង "ទំព័រគ្រប់គ្រងបកប្រែជាភាសានេះ" ប្រសិនបើគ្មានឃ្លាទេសូមពិនិត្យមើលប្រការទី៣ម្តងទៀត



- 04 ប្រសិនបើកំណត់ការកំណត់ខាងលើទោះបីជាចូលទៅក្នុងគេហទំព័រភាសាកូរ៉េក៏ដោយជម្រើសបកប្រែនឹងធ្វើដំណើរការ



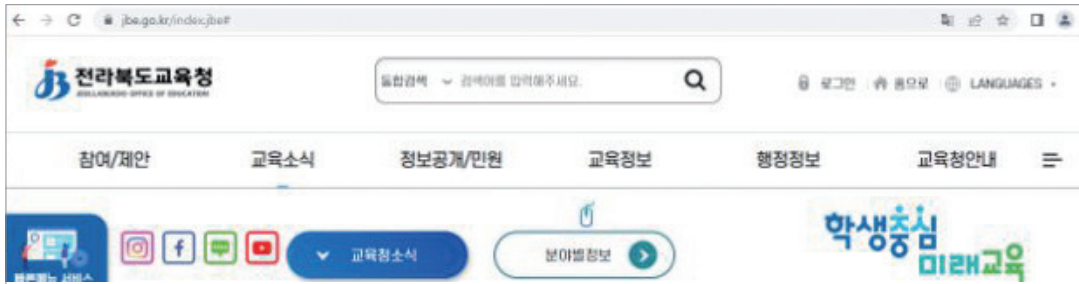
ប្រើប្រាស់ជាមួយកុំព្យូទ័រការិយាល័យ



3. ការអនុវត្តន៍បច្ចេកទេសបកប្រែ

1. ចូលទៅគេហទំព័រ

- ស្វែងរកគេហទំព័រស្វែងរកបុគ្គលិកអាស័យដ្ឋានដោយផ្ទាល់ដើម្បីចូលទៅកាន់គេហទំព័រសាលារៀន/ស្ថាប័ន



2. ការធ្វើដំណើរការបកប្រែ

- ចុចប្រតិបត្តិការ (G) - ចុចអក្សរដែលទាក់ទងការបកប្រែបន្ទាត់អាស័យដ្ឋាន



! ប្រសិនបើប្រតិបត្តិការមិនអាចមើលឃើញទេចុចម៉ៅខាងស្តាំលើចន្លោះទេហើយចុចការបកប្រែ

! បើជាប្រភពគឺមិនអាចធ្វើការបកប្រែបានទេ

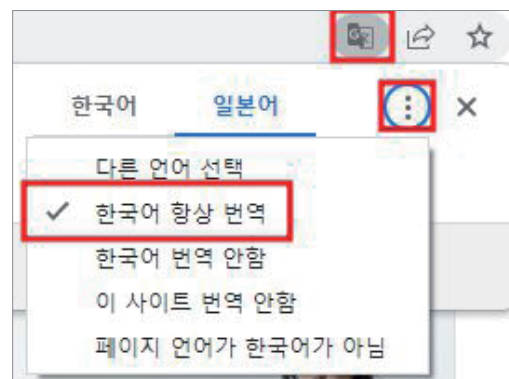
TIP

ព័ត៌មានជំនួយ. ប្រើការបកប្រែជាភាសាកូរ៉េជានិច្ច

ប្រតិបត្តិការបកប្រែ(G) - ការកំណត់(:) - ចុចកន្លែងបកប្រែភាសាកូរ៉េជានិច្ច

(ប្រសិនបើបច្ចេកទេសបានធ្វើដំណើរការទោះជាមិនចុចលើប្រតិបត្តិការកំណត់ដែលពាក់ព័ន្ធនឹងត្រូវបកប្រែ)

! នៅលើទំព័រទីមួយគឺបច្ចេកទេសបកប្រែមិនដំណើរការដូច្នេះត្រូវតែចូលទៅកាន់គេហទំព័រណាមួយផ្សេងទៀត

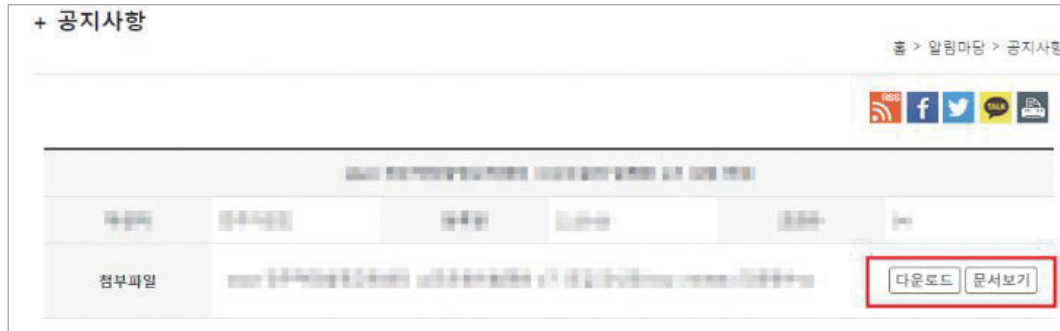




ប្រើប្រាស់ជាមួយកុំព្យូទ័រការិយាល័យ


3. ការបកប្រែឯកសារភ្ជាប់(គេហទំព័រដែលមិនមានបច្ចេកទេសបម្លែងឯកសារទេគឺមិនអាចប្រើប្រាស់បានទេ)

- 01 ចូលទៅកាន់គេហទំព័រសាលា/ទីភ្នាក់ងាររួចជ្រើសរើសសេចក្តីប្រកាសដែលមានឯកសារភ្ជាប់



- ! ជាទូទៅដូចជាគេហទំព័របស់សាលា/ទីភ្នាក់ងារគឺមានបច្ចេកទេសបម្លែងឯកសារ។ នៅបន្ទាប់ឈ្មោះឯកសារភ្ជាប់ ប៊ូតុងមើលឯកសារប៊ូតុងកែវពង្រីកផ្សេងប្រសិនបើចុចប៊ូតុងដែលទាក់ទងនោះឯកសារត្រូវបានបង្ហាញនៅលើអេក្រង់គេហទំព័រប្រសិនបើប្រើប្រាស់បច្ចេកទេសដែលបង្ហាញនៅលើអេក្រង់គេហទំព័រគឺអាចប្រើប្រាស់បច្ចេកទេសបកប្រែបាន។

- 02 ជ្រើសរើសប៊ូតុងមើលឯកសារភ្ជាប់នៅលើអេក្រង់គេហទំព័រ



- ! វាអាចត្រូវបានបង្ហាញតាមវិធីផ្សេងៗគ្នានៅក្នុងករណីនៃការមើលជាបណ្តាញអេក្រង់ ។ (ឧទាហរណ៍, មើលឯកសារ, រូបតំណាងកែវពង្រីក, មើលភ្លាមៗ។ល។)

- 03 ចុចប៊ូតុងបម្លែងឯកសារដែលទាក់ទងនឹងទំព័របណ្តាញ



- ! សម្រាប់ឯកសារ pdf គឺដូចជាប្រភេទដែលមិនមានបច្ចេកទេសប្រើវិធីបកប្រែបានទេ។



ប្រើក្នុងមជ្ឈដ្ឋានចល័ត

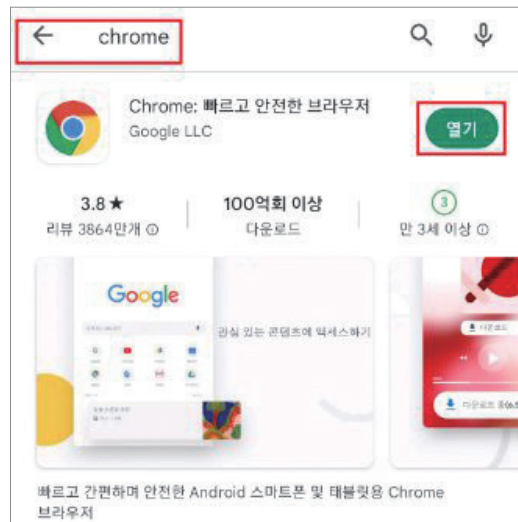


1. ការរៀបចំប្រើប្រាស់ Chrome

- ប្រសិនបើបានតម្លើង chrome រួចហើយសូមរំលងទៅជំហានទី២

Android


ស្វែងរក chrome នៅក្នុង google store
(សម្រាប់ android អាចត្រូវបានតម្លើងជាមូលដ្ឋាន។)



! ប្រសិនបើមិនបានតម្លើងជាមូលដ្ឋាន
ទេចុចប៊ូតុង “ដំឡើង” ធ្វើការតម្លើង

(អាយហ្គូន)

ស្វែងរក chrome នៅក្នុង app store-ទទួលយក



! គឺត្រូវទាញយក Google Chrome
មិនមែន Google app ។



ប្រើក្នុងមជ្ឈដ្ឋានចល័ត



2. តម្លើងការបកប្រែ Chrome


Andriod

1. តម្លើង chrome

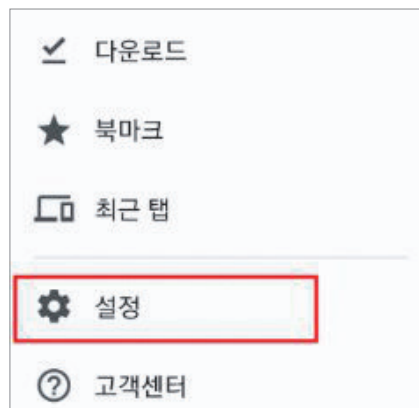
- ជ្រើសរើសរូបតំណាង Chrome  នៅលើអេក្រង់បញ្ជីកម្មវិធីដើម្បីប្រតិបត្តិ

2. ដំណើរការបច្ចេកទេសបកប្រែ

- 01 ប៉ះលើអេក្រង់ រូបតំណាង () ការកំណត់ខាងស្តាំផ្នែកខាងលើ



- 02 ប៉ះផ្ទុយការកំណត់



- 03 ប៉ះផ្ទុយភាសា



ឧបសគ្គ



04 ប៉ះអេក្រង់ម៉ឺនុយកម្រិតខ្ពស់នៃការកំណត់បកប្រែ



05 ប៉ះអេក្រង់បកប្រែភាសាដើមដើម្បីកំណត់ភាសាដែលចង់បាន



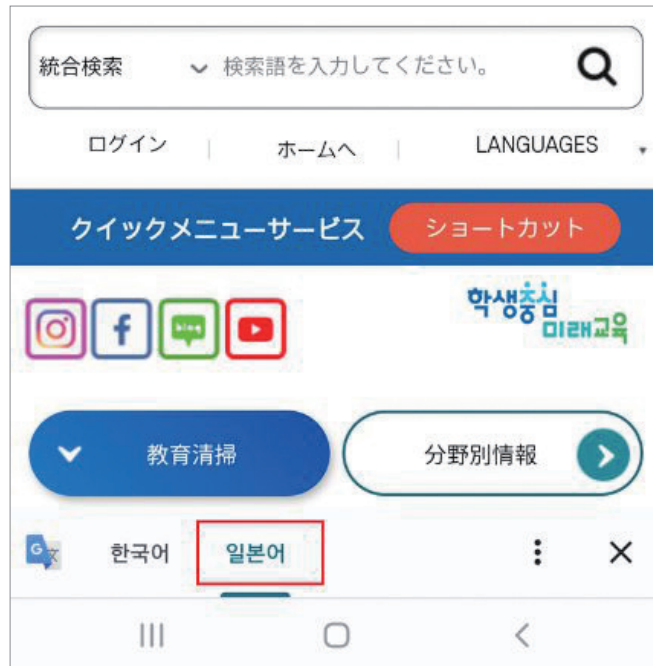
06 ប្តូរទៅជាភាសាដទៃគឺភាសាដែលនឹងមិនសួរថាតើនឹងចង់បកប្រែឬទេ
ប៉ះភាសាដែលនឹងមិនសួរថាតើនឹងចង់បកប្រែឬទេបន្ថែមភាសា(ភាសាដែលចង់បាន)→
លុបភាសាក្នុង





3. ការប្រើប្រាស់បច្ចេកទេសបកប្រែ

- ចូលទៅកាន់គេហទំព័ររបស់សាលា/ទីភ្នាក់ងារដំណើរការបច្ចេកទេសបកប្រែខាងក្រោម



ព័ត៌មានជំនួយ

ប្រើប្រាស់ការបកប្រែភាសាកូរ៉េជានិច្ច

ប៊ូតុង(:) ការកំណត់នៅខាងស្តាំផ្នែកខាងលើ → ការកំណត់(⚙️) → ម៉ឺនុយភាសា

កំណត់ភាសាសម្រាប់ការបកប្រែដោយស្វ័យប្រវត្តិទៅជាភាសាកូរ៉េនៅក្នុងការកំណត់ការបកប្រែ



! ប្រសិនបើបច្ចេកទេសទាក់ទងធ្វើដំណើរការគេហទំព័រដែលទទួលស្គាល់ថាជាភាសាកូរ៉េនឹងត្រូវបានបកប្រែជានិច្ច។



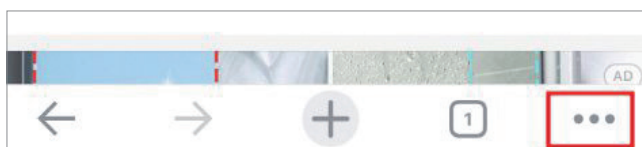
អាយហ្សូន

1. ប្រតិបត្តិ chrome

- ជ្រើសរើសរូបតំណាង Chrome  នៅលើអេក្រង់បញ្ជីកម្មវិធីដើម្បីប្រតិបត្តិ

2. ដំណើរការបច្ចេកទេសបកប្រែ

- 01 បន្ទាប់ពីចូលទៅកាន់គេហទំព័រណាមួយប៉ះលើរូបតំណាង (***) មើលបន្ថែមនៅខាងស្តាំផ្នែកខាងក្រោម



- 02 ប៉ះម៉ឺនុយបកប្រែ



- ! នៅទំព័រនីមួយៗគឺបច្ចេកទេសបកប្រែមិនធ្វើដំណើរការទេត្រូវតែចូលទៅកាន់គេហទំព័រណាមួយទៀត

- 03 ពិនិត្យមើលការធ្វើដំណើរការបច្ចេកទេសបកប្រែ





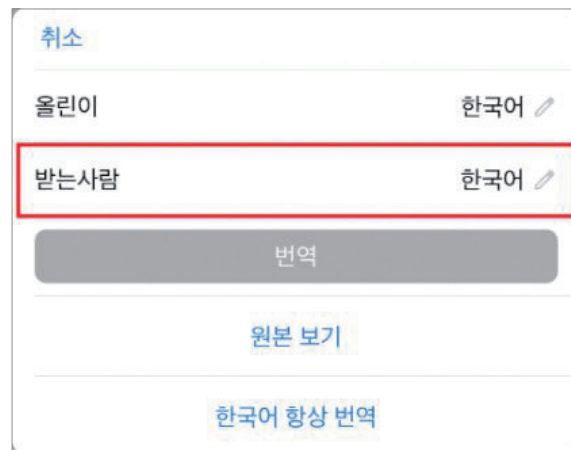
3. ការកំណត់ភាសាបកប្រែ

01 ប៉ះ (⚙️) ប្តូរការកំណត់

(ប្រសិនបើប្តូរការកំណត់បានបាត់ត្រូវប៉ះរូបតំណាងបកប្រែ (🗣️) ក្រោយមកត្រូវចុចលើប្តូរការកំណត់ (⚙️))



02 ប៉ះអ្នកទទួល



03 ជ្រើសរើសភាសានឹងបកប្រែ





04 ប៉ះប៊ូតុងបកប្រែ

취소

올린이 한국어

받는사람 일본어

번역

원본 보기

한국어 항상 번역

ព័ត៌មានជំនួយ

ជ្រើសរើសប្រើការបកប្រែភាសាកូរ៉េជានិច្ច

ប៉ះការកំណត់បកប្រែបន្ទាប់មកប៉ះប្រព័ន្ធកំណត់បកប្រែ (G) ហើយចុចប៊ូតុងការកំណត់ (⚙) ប៉ះបកប្រែភាសាកូរ៉េជានិច្ច

m.daum.net

페이지 번역됨 원본 보기

출발어: 한국어, 도착어: 한국어

취소

올린이 한국어

받는사람 일본어

번역

한국어 항상 번역

한국어 번역 안함

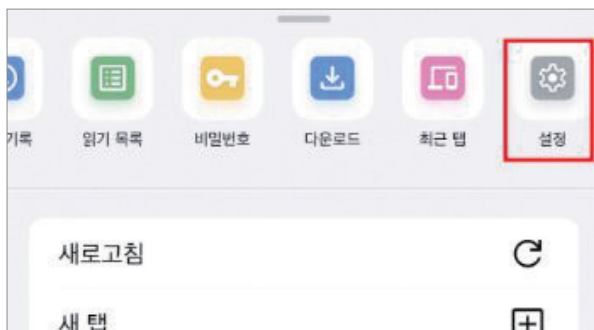
이 사이트 번역 안함



- 01 ប៉ះរូបតំណាងច្រើនទៀត (•••) នៅខាងស្តាំផ្នែកខាងក្រោម



- 02 ប៉ះការប្តូរកំណត់ច្រើនទៀតនៅខាងស្តាំផ្នែកខាងក្រោម



- 03 ប៉ះប្តូរភាសា



- 04 ផ្តល់ជូនជម្រើសបកប្រែភាសាកូដនិងពិនិត្យការធ្វើដំណើរការរូបតំណាងទំព័របកប្រែ

