

# 대입전형의 이해와 대비



# 발 간 사



⋮

서울교육은 현재와 미래교육의 종합적 책임을 다하기 위해 ‘보완적 혁신’ 과 ‘공존’ 의 지혜로 공교육의 중심을 잡고, 미래교육으로 향하도록 노력하고 있습니다.

미래 서울교육은 ‘다양성이 꽃피는 공존의 혁신미래교육’ 을 추구하며 꿈과 진로가 다양한 서울 학생들을 위해 ‘더 질 높은 진로·진학 교육’ 을 지원하고 있습니다.

이를 위해 서울특별시교육청교육연구정보원에서는 학생들의 맞춤형 진로·진학지도에 도움을 드리고자 서울진로진학정보센터 운영, 시기별 진학 자료집 발간, 진학 설명회 실시, 온라인·대면 상담, 쉼(sen)진학 프로그램 등 다양한 진로, 진학정보를 제공하고 있습니다.

이번에 개발한 ‘썸(Sen)진학 2024 대입 고3 학년 초 대입전형의 이해와 대비’ 자료집은 2024 대입 대학별 입학전형시행계획과 대학별 입시 정보를 바탕으로 학교 현장에서 내실있는 진학지도가 이루어질 수 있도록 진학지도 경험이 풍부한 대학진학지도지원단 소속 진학 전문가들이 집필하여 다양한 진학 정보를 수록하였습니다. 그리고 고3 담임교사를 비롯한 진학업무 담당 교원들이 신학년 집중 준비기간 및 학부모 총회, 학년 초 집중 상담기간에 즉시 활용할 수 있도록 제작하였습니다. 또한 부록에서는 수도권을 중심으로 87개 대학의 전형별 요약표를 제공하여 학교 현장에서 유용하게 활용할 수 있을 것으로 기대합니다.

이 자료집이 2024 대입 수시모집과 정시모집을 준비하는 학생·학부모·교사들을 위한 알찬 길잡이가 되었으면 합니다. 앞으로도 우리 원에서는 필요한 시기마다 신뢰성 있는 진로·진학 정보를 담은 자료집을 지속적으로 개발하여 제공할 예정입니다.

2023년 2월 3일

서울특별시교육청교육연구정보원장 백미원 *백미원*

“

이 책에 실린 전형 내용과 관련하여, 세부적인 내용은  
각 대학이 발표하는 최종 전형 요강을 통해 반드시 확인하시기 바랍니다.

”

## 책머리에

‘쎄(Sen)진학 2024 대입 고3 학년초 대입전형의 이해와 대비’는 대입 진학지도 담당 교원 및 수험생·학부모님들의 대입 정보 수요에 부응하고 학교 현장의 대입 지도에 도움을 드리기 위하여 서울특별시교육청교육연구정보원에서 개발하였습니다.


이 자료집에는 고등교육법 제2조 규정에 의한 대학·전문대학 중 서울 및 수도권 소재 대학을 중심으로 자료를 수록하였습니다.

이 자료집은 한국대학교육협의회에서 발표한 2024학년도 대학입학전형 시행계획 주요사항 및 각 대학 입학 관계 부서의 협조를 통해 제작되었습니다. 일부 내용의 경우, 자료의 분석 방법이나 입시에 대한 전망에 있어서 집필자의 의도와 다른 해석상의 차이가 발생할 수 있음을 양해하여 주시기 바랍니다.

가장 최근의 정보를 수록하려고 노력하였으나 대학 입학전형 계획 및 전형요강은 대학 사정에 의해 이후에도 수정·변경될 수 있으므로 추후 대학이 발표하는 최종 모집요강을 반드시 확인하시기 바랍니다.

2023. 2. 3.

## 서울특별시교육청교육연구정보원

고3 담임 선생님과 수험생들에게 이 자료집의 활용방법 및 신학년 진학상담과 관련하여 도움을 드리고자 제작한 동영상 활용하여 주시기 바랍니다.	동영상 제목	교육연구정보원 유튜브 채널 (서울교육 썸 TV)
	2023 나도 우리 학교 진학지도 전문가 (2024 대입 학년 초 자료집 활용 방법 및 진학상담 방법)	

# CONTENTS

## I. 2024 대입의 특징

- 1. 2024 대입 전형 일정 ..... 3
- 2. 2024 대입 개요 ..... 5

## II. 수시모집의 이해와 대비

- 1. 학생부교과전형 ..... 17
- 2. 학생부종합전형 ..... 35
- 3. 논술전형 ..... 50
- 4. 기회균형전형 ..... 61

## III. 정시모집의 이해와 대비

- 1. 2023 대입 정시모집 결과 분석 ..... 75
- 2. 2024 대입 정시모집의 특징 ..... 95

## IV. 예술 및 체육계열

- 1. 음악 ..... 107
- 2. 공연예술 ..... 116
- 3. 미술 ..... 121
- 4. 체육계열 ..... 132

## V. 전문대 및 특성화고 특별전형

- 1. 전문대 ..... 145
- 2. 특성화고 특별전형 ..... 158

## 부록. 2024 대입 4년제 대학별 전형계획 (87개 대학) ..... 171

(※ 87개 대학 목록은 다음페이지 참조)






# CONTENTS

가천대학교	서강대학교	인천대학교	홍익대학교
가톨릭대학교	서경대학교	인하대학교	경인교육대학교
강남대학교	서울과학기술대학교	중앙대학교	공주교육대학교
강서대학교	서울대학교	차의과학대학교	광주교육대학교
강원대학교(춘천)	서울시립대학교	총신대학교	대구교육대학교
건국대학교	서울여자대학교	충남대학교	부산교육대학교
건국대학교(글로벌)	성결대학교	충북대학교	서울교육대학교
경기대학교	성공회대학교	평택대학교	전주교육대학교
경희대학교	성균관대학교	한경대학교	진주교육대학교
고려대학교	성신여자대학교	한국공학대학교	청주교육대학교
고려대학교(세종)	세종대학교	한국교원대학교	춘천교육대학교
국립공주대학교	수원대학교	한국교통대학교	포항공과대학교
광운대학교	숙명여자대학교	한국기술교육대학교	대구경북과학기술원(DGIST)
국민대학교	송실대학교	한국성서대학교	광주과학기술원(GIST)
단국대학교(죽전)	신한대학교	한국외국어대학교	울산과학기술원(UNIST)
대진대학교	아주대학교	한국항공대학교	한국과학기술원(KAIST)
덕성여자대학교	안양대학교	한림대학교	경찰대학교
동국대학교	연세대학교	한성대학교	육군사관학교
동덕여자대학교	연세대학교(미래)	한신대학교	해군사관학교
명지대학교	용인대학교	한양대학교	공군사관학교
삼육대학교	을지대학교	한양대학교(에리카)	국군간호사관학교
상명대학교	이화여자대학교	협성대학교	





# I

## 2024 대입의 특징

1. 2024 대입 전형 일정
2. 2024 대입 개요







## I . 2024 대입의 특징



## 1 ▶ 2024 대입 전형 일정

## 가. 전형 일정

구분		내용
수시모집	모집요강 발표	2023. 05. 31.(수)까지 대학별 홈페이지를 통해 발표
	원서접수	2023. 09. 11.(월) ~ 15.(금) 중 3일 이상 ※ 재외국민과 외국인 특별전형: 2023. 07. 03.(월) ~ 07.(금) 또는 09. 11.(월) ~ 15.(금) 중 3일 이상
	전형기간	2023. 09. 16.(토) ~ 12. 14.(목)(90일)
	합격자 발표	2023. 12. 15.(금)까지
	합격자 등록	2023. 12. 18.(월) ~ 21.(목)(4일)
	미등록 총원 합격 통보마감	2023. 12. 28.(목) (합격자 발표 18시까지) ※ 홈페이지 발표는 14시까지, 14 ~ 18시까지는 개별 통보만 가능함
	미등록 총원 등록마감	2023. 12. 29.(금)
수능일		2023. 11. 16.(목)
수능성적 통지		2023. 12. 08.(금)
정시모집	모집요강 발표	2023. 09. 01.(금)까지 대학별 홈페이지를 통해 발표
	원서접수	2024. 01. 03.(수) ~ 06.(토) 중 3일 이상 ※ 재외국민과 외국인 특별전형도 동일함
	전형 기간	가군 2024. 01. 09.(화) ~ 16.(화)(8일)
		나군 2024. 01. 17.(수) ~ 24.(수)(8일)
		다군 2024. 01. 25.(목) ~ 02. 01.(목)(8일)
	합격자 발표	2024. 02. 06.(화)까지
	합격자 등록	2024. 02. 07.(수) ~ 13.(화)(7일)
	미등록 총원 합격 통보마감	2024. 02. 20.(화) (합격자 발표 18시까지) ※ 홈페이지 발표는 14시까지, 14 ~ 18시까지는 개별 통보만 가능함
	미등록 총원 등록마감	2024. 02. 21.(수)
추가모집	원서접수, 전형일, 합격자 발표	2024. 02. 22.(목) ~ 29.(목) ※ 합격통보마감: 2024. 02. 29.(목) 18:00까지 ※ 홈페이지 발표는 14시까지, 14 ~ 18시까지는 개별 통보만 가능함
	등록 기간	2024. 02. 29.(목)



## 2) 연합학력평가 등 대입 관련 일정

### ■ 학교생활기록부 작성 기준일

구분	수시모집	정시모집
기준일	2023. 08. 31.(목)	2023. 11. 30.(목)

### ■ 3학년 전국연합학력평가 및 대수능 모의평가 일정

구분	3월	4월	6월	7월	9월	10월	11월
일자	23일(목)	12일(수)	1일(목)	11일(화)	6일(수)	12일(목)	16일(목)
비고	서울	경기	평가원	인천	평가원	서울	수능

## 3) 일정 변경 사항

### ■ 공통

: 학력(모의)평가, 학교생활기록부 작성 기준일, 전형 운영기간 등 큰 틀의 시행규모는 유사하며, 휴일 및 연휴 등으로 전형운영의 2일 정도 차이는 발생하지만 준비 및 지원에 영향을 주는 범위가 아니므로 과년도에 흐름을 참고하여 계획, 준비하고 지도하면 된다.

### ■ 수시모집

: 2023 대입과 비교하면 수시모집 원서접수가 2일 빠른 9월 11일부터 시작되어 전형기간이 2일 증가하였다. 등록기간, 미등록 충원 합격통보 마감, 미등록 충원 등록 마감일시 및 방법 등은 변화가 없다.

### ■ 정시모집

: 원서접수기간에 1월 1일이 포함되지 않아 2023 대입과 비교하면 전체 접수기간은 1일 감소되었고 등록기간에 설연휴 4일(2. 09.~12.)이 포함되어 등록기간이 4일 증가하였다. 미등록 충원 합격통보 마감, 미등록 충원 등록 마감일시 및 방법 등은 변화가 없다.

### ■ 추가모집

: 접수 및 전형 등의 추가모집 기간이 2023 대입과 비교하면 9일에서 8일로 1일 감소하였다.



## 2 ▶ 2024 대입 개요

## 가. 시기별, 권역별, 전형별 모집인원의 변화

1) 시기별 모집인원의 변화는 크지 않고, 비수도권의 수시모집은 증가하였다.

- 학령인구 감소에 따른 대학의 자체 구조조정 등으로 전체 모집인원은 2023학년도보다 4,828명 감소한 344,296명을 모집한다. 수시모집에서 전체 모집인원 344,296명 중 79%인 272,032명 선발하여 2023학년도 대비 수시모집 410명 감소 (비율은 1.0%p 증가), 정시모집 4,418명 감소 (비율은 1.0%p 감소)하였다.

[ 시기별 모집인원 현황 ]

학년도	수시모집	정시모집	합계	증감	
				수시	정시
2024	272,032명 (79.0%)	72,264명 (21.0%)	344,296명	-410명 (1%p)	-4,418명 (-1.0%p)
2023	272,442명 (78.0%)	76,682명 (22.0%)	349,124명	10,064명 (2.3%p)	-7,493명 (-2.3%p)
2022	262,378명 (75.7%)	84,175명 (24.3%)	346,553명	-4,996명 (-1.3%p)	4,102명 (1.3%p)

- 정시모집 수능위주전형의 전체모집인원 변화의 큰 증감은 없지만 공정성강화방안(2019.11.28.), 학령인구 감소, 교육과정의 변화 등 교육환경의 변화로 수도권 소재대학은 수능위주 전형의 비중이 계속 유지되고 있다.
- 수도권 대학 정시모집 비율은 2023학년도 35.3%에서 2024학년도 35.6%로 0.3%p 상승했으며, 비수도권 11.9%로 수도권의 3분의 1 수준이다. 4,828명의 전체 모집인원 감소분은 비수도권 대학의 4,907명 감소의 비중이 큰 편으로 수도권 대학의 수시와 정시모집 인원은 모두 소폭 증가하였다.

[ 권역별 시기별 모집인원 현황 ]

학년도	권역	수시모집	정시모집	합계	증감	
					수시	정시
2024	수도권	85,256명 (64.4%)	47,051명 (35.6%)	132,307명	36명 (-0.3%p)	489명 (0.3%p)
	비수도권	186,776명 (88.1%)	25,213명 (11.9%)	211,989명	-446명 (-2.0%p)	-4,907명 (2.0%p)
	합계	272,032명 (79.0%)	72,264명 (21.0%)	344,296명	-410명 (-1.0%p)	-4,418명 (1.0%p)
2023	수도권	85,220명 (64.7%)	46,562명 (35.3%)	131,782명	1,395명 (0.0%p)	825명 (0.0%p)
	비수도권	187,222명 (86.1%)	30,120명 (13.9%)	217,342명	8,669명 (3.9%p)	-8,318명 (-3.9%p)
	합계	272,442명 (78.0%)	76,682명 (22.0%)	349,124명	10,064명 (2.3%p)	-7,493명 (-2.3%p)

2) 수시모집은 학생부위주전형, 정시모집은 수능위주전형의 흐름이 계속된다.

- 수시모집에서 85.9%를 학생부위주 전형으로, 정시모집에서 91.7%를 수능위주전형으로 선발한다. 수시모집 교과전형은 343명, 종합전형은 2,032명 감소로 학생부 위주전형은 2,375명, 정시모집 수능위주전형은 3,611명의 모집인원이 감소하였다.

[ 시기별 전형별 모집인원 현황 ]

시기	전형유형	모집인원(비율)		
		2024학년도	2023학년도	증감
수시	학생부위주(교과)	154,121(56.7%)	154,464(56.7%)	-343
	학생부위주(종합)	79,358(29.2%)	81,390(29.9%)	-2,032
	논술위주	11,214(4.1%)	11,016(4.0%)	198
	실기/실적위주	22,539(8.3%)	21,014(7.7%)	1,525
	기타	4,800(1.8%)	4,558(1.7%)	242
수시 소계		272,032	272,442	-410
정시	수능위주	66,300(91.7%)	69,911(91.2%)	-3,611
	실기/실적위주	5,515(7.6%)	6,150(8.0%)	-635
	학생부위주(교과)	228(0.3%)	252(0.3%)	-24
	학생부위주(종합)	162(0.2%)	313(0.4%)	-151
	기타	59(0.1%)	56(0.1%)	3
정시 소계		72,264	76,682	-4,418
총 합계		344,296	349,124	-4,828

- 수도권 대학은 수시모집 학생부위주전형에서 1,056명이 감소하고 정시모집 수능위주 전형에서 593명이 소폭 증가하였으며, 비수도권 대학은 수시모집의 학생부위주전형에서 1,319명이 감소하고, 정시모집 수능위주전형에서 4,204명 감소로 전반적으로 감소하였다.

[ 권역별 전형별 모집인원 현황 ]

권역	시기	전형유형	모집인원(비율)		
			2024학년도	2023학년도	증감
수도권	수시	학생부위주(교과)	27,134(31.8%)	27,670(32.5%)	-536
		학생부위주(종합)	38,267(44.9%)	38,787(45.5%)	-520
		논술위주	9,473(11.1%)	9,133(10.7%)	340
		실기/실적위주	8,020(9.4%)	7,428(8.7%)	592
		기타	2,362(2.8%)	2,202(2.6%)	160
		소계	85,256(100.0%)	85,220(100.0%)	36
	정시	수능위주	43,818 (93.1%)	43,225(92.8%)	593
		실기/실적위주	3,050(6.5%)	3,188(6.8%)	-138
		학생부위주(교과)	47(0.1%)	20(0.0%)	27
		학생부위주(종합)	128(0.3%)	119(0.3%)	9
		기타	8(0.0%)	10(0.0%)	-2
		소계	47,051(100.0%)	46,562(100.0%)	489
	계		132,307	131,782	525



권역	시기	전형유형	모집인원(비율)		
			2024학년도	2023학년도	증감
비수도권	수시	학생부위주(교과)	126,987(68.0%)	126,794(67.7%)	193
		학생부위주(종합)	41,091(22.0%)	42,603(22.8%)	-1,512
		논술위주	1,741(0.9%)	1,883(1.0%)	-142
		실기/실적위주	14,519(7.8%)	13,586(7.3%)	933
		기타	2,438(1.3%)	2,356(1.3%)	82
		소계	186,776(100.0%)	187,222(100.0%)	-446
	정시	수능위주	22,482(89.2%)	26,686(88.6%)	-4,204
		실기/실적위주	2,465(9.8%)	2,962(9.8%)	-497
		학생부위주(교과)	181(0.7%)	232(0.8%)	-51
		학생부위주(종합)	34(0.1%)	194(0.6%)	-160
		기타	51(0.2%)	46(0.2%)	5
		소계	25,213(100.0%)	30,120(100.0%)	-4,907
	계		211,989	217,342	- 5,353

[ 수도권 주요 대학의 주요 전형별 모집인원 현황 ] (단위:명)

구분	전형별 모집인원							전년대비 증감인원						
	수시				정시			수시				정시		합계
	교과	종합	논술	소계	수능	소계	합계	교과	종합	논술	소계	수능	소계	
가천대	935	969	929	3,306	1,452	1,452	4,758	34	122	15	220	49	49	269
가톨릭대	249	916	178	1,343	610	655	1,998	-21	53	-1	31	7	7	38
건국대	342	1,115	434	1,919	1,411	1,411	3,330	1	-62	0	-61	50	50	-11
경기대	747	974	169	2,083	947	1,009	3,092	-7	2	0	0	1	-1	-1
경인교대	240	149	-	389	270	270	659	240	-237	0	3	1	1	4
경희대	577	1,538	480	2,890	2,178	2,418	5,308	22	-10	-7	-14	2	9	-5
고려대	666	1,759	-	2,495	1,738	1,738	4,233	-205	211	0	6	29	29	35
광운대	194	723	184	1,117	768	768	1,885	0	1	-3	-1	0	0	-1
국민대	492	1,342	-	1,996	1,180	1,283	3,279	83	-142	0	-69	65	65	-4
단국대	860	1,464	310	3,121	1,643	1,879	5,000	-91	51	-5	-18	-46	2	-16
덕성여대	302	352	100	810	401	439	1,249	3	46	-5	44	23	23	67
동국대	549	810	299	1,826	1,256	1,259	3,085	142	-162	-13	0	2	2	2
동덕여대	189	289	179	1,020	663	725	1,745	-275	8	179	-40	179	40	0
명지대	984	846	-	2,003	949	998	3,001	1	0	0	0	0	0	0
삼육대	207	369	130	808	387	408	1,216	-223	33	130	-31	8	29	-2
상명대	811	666	-	1,809	1,031	1,031	2,840	-12	-28	0	-60	-80	-80	-140
서강대	172	653	169	994	691	691	1,685	0	2	0	2	-4	-4	-2
서경대	817	-	179	1,342	244	370	1,712	-76	0	179	129	-85	-79	50
서울과기대	419	877	189	1,554	832	832	2,386	1	78	-4	76	-78	-78	-2
서울교대	40	145	-	185	202	202	387	-10	-30	0	-40	41	41	1
서울대	-	1,963	-	2,033	1,425	1,443	3,476	0	-96	0	-26	30	30	4
서울시립대	230	627	75	940	814	900	1,840	34	-3	-2	1	-32	-4	-3

구분	전형별 모집인원							전년대비 증감인원						
	수시				정시		합계	수시				정시		합계
	교과	종합	논술	소계	수능	소계		교과	종합	논술	소계	수능	소계	
서울여대	188	637	120	1,017	702	702	1,719	2	-1	0	0	3	3	3
성균관대	388	1,366	382	2,242	1,540	1,540	3,782	18	66	22	105	65	65	170
성신여대	251	859	172	1,548	804	864	2,412	-35	24	-3	-7	44	45	38
세종대	371	740	310	1,527	1,053	1,161	2,688	-26	43	0	47	-36	-81	-34
송실대	435	964	267	1,717	1,228	1,292	3,009	-12	-3	-2	-17	-7	-7	-24
아주대	276	923	158	1,390	793	793	2,183	41	-42	-11	-12	61	61	49
연세대	487	1,106	346	2,101	1,545	1,665	3,766	-36	59	0	20	26	26	46
이화여대	400	1,122	300	2,067	1,167	1,293	3,360	0	38	-10	-22	64	64	42
인천대	746	902	-	1,791	821	892	2,683	0	14	0	9	-34	-32	-23
인하대	610	1,434	459	2,589	1,167	1,220	3,809	209	-257	-10	-60	-52	-52	-112
중앙대	504	1,409	478	2,791	1,994	2,096	4,887	-1	17	-9	3	-29	-82	-79
한국외대	372	1,187	472	2,031	1,548	1,548	3,579	-1	14	-5	8	-5	-5	3
한국항공대	217	191	201	609	279	279	888	3	12	-5	10	3	3	13
한성대	478	493	-	1,105	494	512	1,617	-76	-43	0	-119	118	118	-1
한양대	338	1,136	236	1,839	1,335	1,431	3,270	7	21	-10	16	15	16	32
한양대(에리카)	407	877	-	1,366	939	939	2,305	34	59	-188	-95	93	93	-2
홍익대	726	951	515	2,760	1,353	1,377	4,137	32	-531	-11	-18	72	92	74
합계	17,216	34,843	8,420	66,473	39,854	41,785	108,258	-200	-673	221	20	563	458	478

- 수도권 대학 중 전형별 모집인원의 변화가 큰 대학은 교과전형에서 경인교대(+240명), 동덕여대(-275명), 종합전형에서 고려대(+211명), 홍익대(-531명), 논술전형에서 동덕여대(+179명), 한양대(에리카)(-188명), 수능전형에서 동덕여대(+179명), 서경대(-85명)이다.
- 수도권 대학 중 전형별 모집비율의 변화가 큰 대학은 교과전형에서 경인교대(+36.42%p), 삼육대(-18.28%p), 종합전형에서 고려대(+4.68%p), 경인교대(-36.32%p), 논술전형에서 삼육대(+10.69%p), 한양대(에리카)(-8.15%p), 수능전형에서 서울교대(+10.49%p), 서경대(-5.54%p)이다.
- 대학별로 모집인원의 규모가 다르므로 전년과 비교할 때 인원 변화와 함께 비율의 변화도 참고해야 한다. 다음은 수도권 주요 대학의 주요 전형별 비율 현황이다.

[ 수도권 주요 대학의 주요 전형별 비율 현황 ]

구분	전형별 비율(%)						전년대비 증감비율(%p)					
	수시				정시		수시				정시	
	교과	종합	논술	소계	수능	소계	교과	종합	논술	소계	수능	소계
가천대	19.65	20.37	19.53	69.48	30.52	30.52	-0.42	1.50	-0.84	0.74	-0.74	-0.74
가톨릭대	12.46	45.85	8.91	67.22	30.53	32.78	-1.31	1.82	-0.22	0.28	-0.23	-0.28
건국대	10.27	33.48	13.03	57.63	42.37	42.37	0.06	-1.75	0.04	-1.64	1.64	1.64
경기대	24.16	31.50	5.47	67.37	30.63	32.63	-0.22	0.07	0.00	0.02	0.04	-0.02
경인교대	36.42	22.61		59.03	40.97	40.97	36.42	-36.32		0.10	-0.10	-0.10
경희대	10.87	28.98	9.04	54.45	41.03	45.55	0.42	-0.16	-0.12	-0.21	0.08	0.21
고려대	15.73	41.55		58.94	41.06	41.06	-5.01	4.68		-0.35	0.35	0.35
광운대	10.29	38.36	9.76	59.26	40.74	40.74	0.01	0.07	-0.15	-0.02	0.02	0.02



구분	전형별 비율(%)						전년대비 증감비율(%p)					
	수시				정시		수시				정시	
	교과	종합	논술	소계	수능	소계	교과	종합	논술	소계	수능	소계
국민대	15.00	40.93		60.87	35.99	39.13	2.55	-4.28		-2.03	2.02	2.03
단국대	17.20	29.28	6.20	62.42	32.86	37.58	-1.76	1.11	-0.08	-0.16	-0.81	0.16
덕성여대	24.18	28.18	8.01	64.85	32.11	35.15	-1.12	2.29	-0.88	0.05	0.13	-0.05
동국대	17.80	26.26	9.69	59.19	40.71	40.81	4.59	-5.27	-0.43	-0.04	0.04	0.04
동덕여대	10.83	16.56	10.26	58.45	37.99	41.55	-15.76	0.46	10.26	-2.29	10.26	2.29
명지대	32.79	28.19		66.74	31.62	33.26	0.03	0.00		0.00	0.00	0.00
삼육대	17.02	30.35	10.69	66.45	31.83	33.55	-18.28	2.76	10.69	-2.44	0.71	2.44
상명대	28.56	23.45		63.70	36.30	36.30	0.94	0.16		0.98	-0.98	-0.98
서강대	10.21	38.75	10.03	58.99	41.01	41.01	0.01	0.16	0.01	0.19	-0.19	-0.19
서경대	47.72		10.46	78.39	14.25	21.61	-6.01		10.46	5.40	-5.54	-5.40
서울과기대	17.56	36.76	7.92	65.13	34.87	34.87	0.06	3.30	-0.16	3.24	-3.24	-3.24
서울교대	10.34	37.47		47.80	52.20	52.20	-2.62	-7.87		-10.49	10.49	10.49
서울대		56.47		58.49	41.00	41.51		-2.83		-0.82	0.82	0.82
서울시립대	12.50	34.08	4.08	51.09	44.24	48.91	1.87	-0.11	-0.10	0.14	-1.66	-0.14
서울여대	10.94	37.06	6.98	59.16	40.84	40.84	0.10	-0.12	-0.01	-0.10	0.10	0.10
성균관대	10.26	36.12	10.10	59.28	40.72	40.72	0.02	0.13	0.13	0.12	-0.12	-0.12
성신여대	10.41	35.61	7.13	64.18	33.33	35.82	-1.64	0.44	-0.24	-1.32	1.32	1.32
세종대	13.80	27.53	11.53	56.81	39.17	43.19	-0.78	1.92	0.14	2.44	-0.83	-2.44
송실대	14.46	32.04	8.87	57.06	40.81	42.94	-0.28	0.15	0.00	-0.11	0.09	0.11
아주대	12.64	42.28	7.24	63.67	36.33	36.33	1.63	-2.94	-0.68	-2.02	2.02	2.02
연세대	12.93	29.37	9.19	55.79	41.02	44.21	-1.13	1.22	-0.11	-0.15	0.19	0.15
이화여대	11.90	33.39	8.93	61.52	34.73	38.48	-0.15	0.72	-0.41	-1.44	1.49	1.44
인천대	27.80	33.62		66.75	30.60	33.25	0.24	0.80		0.90	-1.00	-0.90
인하대	16.01	37.65	12.05	67.97	30.64	32.03	5.79	-5.48	0.09	0.41	-0.45	-0.41
중앙대	10.31	28.83	9.78	57.11	40.80	42.89	0.14	0.80	-0.03	0.97	0.07	-0.97
한국외대	10.39	33.17	13.19	56.75	43.25	43.25	-0.04	0.36	-0.15	0.18	-0.18	-0.18
한국항공대	24.44	21.51	22.64	68.58	31.42	31.42	-0.02	1.05	-0.91	0.12	-0.12	-0.12
한성대	29.56	30.49		68.34	30.55	31.66	-4.68	-2.64		-7.31	7.31	7.31
한양대	10.34	34.74	7.22	56.24	40.83	43.76	0.11	0.31	-0.38	-0.06	0.06	0.06
한양대(에리카)	17.66	38.05		59.26	40.74	40.74	1.49	2.59	-8.15	-4.07	4.07	4.07
홍익대	17.55	22.99	12.45	66.72	32.70	33.28	0.47	-13.49	-0.50	-1.66	1.18	1.66
합계	17.00	31.89	7.45	61.57	36.75	38.43	-4.29	-54.36	17.27	-22.47	28.29	22.47

3) 논술전형 모집 인원의 변화

- 2024 대입 논술전형 시행 대학은 4개 대학(동덕여대, 삼육대, 서경대, 한신대) 신설, 2개 대학(울산대, 한양대(에리카)) 폐지로 2개 대학이 증가하고 인원은 전년 대비 198명 증가한 11,214명을 모집한다.

[ 논술전형 모집인원 및 비율 ]

구분	모집인원(명)	비율(%)	대학 수(개)	비고
2024학년도	11,214	3.3	38	신설: 동덕여대, 삼육대, 서경대, 한신대 / 폐지: 울산대, 한양대(에리카)
2023학년도	11,016	3.2	36	신설: 홍익대(세종)
2022학년도	11,069	3.2	36	신설: 가천대, 고려대(세종), 수원대
2021학년도	11,162	3.2	33	

## 나. 대입 환경 변화에 따른 변화

### 1) 공정성강화방안(2019.11.28.)의 영향으로 평가항목 축소, 자기소개서 반영 폐지

- 2024 대입부터 학교생활기록부의 항목 중 수상경력, 독서활동상황, 자율동아리, 개별봉사활동 상황, 영재교육발명교육 실적 등이 대학에 제공되지 않는 항목으로 추가되었다. 출결상황이 제공되지만 평가에 제외되는 항목의 증가, 블라인드평가로 인하여 학교생활기록부의 항목 중 교육과정에 해당하는 창의적체험활동, 교과학습발달상황과 담임교사의 행동특성 및 종합의견이 주요한 평가 대상이 될 것으로 예상된다.
- 창의적체험활동 중 이미 개별화된 기록이 증가한 진로활동, 동아리활동과 함께 상대적으로 개별화 경향이 달랐던 자율활동의 개별화 경향이 강해질 것으로 예상된다.

[ 비교과영역(요소) 기재 및 반영 변화 ]

구분	2022~2023 대입	2024 대입
방과후학교활동	미기재	
영재교육발명교육 실적	기재 및 반영	대입 미반영
자율동아리	기재 및 반영	대입 미반영
청소년단체활동	기재 및 반영	미기재
개인봉사활동	기재 및 반영	대입 미반영
진로희망분야	대입 미반영	
수상경력	학기당 1건	대입 미반영
독서활동상황	기재 및 반영	대입 미반영

### 2) 사회통합전형(기회균형, 지역균형), 지역인재 특별전형의 모집인원 증가

- 기회균형, 지역균형 등 사회통합전형의 모집인원 증가
  - 기회균형선발 의무화로 기회균형선발 모집인원은 전년대비 총 2,372명 증가한 36,434명이다. 수도권 대학의 지역균형전형의 모집인원은 전년 대비 모집인원 총 2,997명 증가한 13,785명이다.

[ 사회통합전형 모집인원 비교 ] (단위:명)

구분	2024학년도			2023학년도			증감
	정원내	정원외	합계	정원내	정원외	합계	
기회균형	10,916	25,518	36,434	9,792	24,270	34,062	2,372
지역균형	13,785	-	13,785	10,788	-	10,788	2,997
소계	24,701	25,518	50,219	20,580	24,270	44,850	5,369

※ 2023~2024학년도 모집인원 통계는 고등교육법상 사회통합전형 분류기준에 따름.

- 사회통합전형으로 전형명, 지원자격 변경
  - 고른기회 선발대상의 변경

구분	2024학년도 이후	2024학년도 이전
내용	국가보훈대상자, 장애인, 저소득층, 농어촌, 특성화고 졸업자 및 재직자, 서해5도 학생, <u>보호종료청소년, 북한이탈주민, 기타 대입전형기본사항에서 정하는 사람(만학도)</u>	국가보훈대상자, 장애인, 저소득층, 농어촌, 특성화고 졸업자 및 재직자, 서해5도 학생, <u>지역인재, 만학도</u>





[ 사회통합전형(기회균형) 모집시기별 비교 ] (단위:명)

전형유형	2024학년도					2023 학년도	증감
	수시		정시		합계		
	정원내	정원외	정원내	정원외			
기회균형 선발 대상자(통합)	7,985		98		8,083	7,445	638
제1호_기초생활수급자 등	451	3,487	8	829	4,775	4,921	-146
제1호_농어촌·도서 벽지 학생	297	7,623	3	1,723	9,646	9,649	-3
제1호_장애인 등 대상자	12	1,556	1	170	1,739	1,683	56
제1호_특성학교 등을 졸업한 재직자	42	5,912	3	103	6,060	5,536	524
제1호_특성학교고 졸업자	230	2,407		627	3,264	3,203	61
제2호_국가보훈대상자	339		2		341	302	39
제3호_서해 5도 학생		134		5	139	123	16
제5호_북한이탈주민		45		3	48	18	30
제6호_만학도(성인학습자)	1,396	894	48		2,338	1,182	1,156
합계	10,752	22,058	164	3,460	36,434	34,062	2,372

- 수도권 소재 대학 74개교 중 지역균형 전형을 가톨릭대 등 47개교에서 시행, 서경대, 신한대 등 27개교에서 시행하지 않는다.

[ 수도권 지역균형전형 시행 대학 ]

구분		추천 인원	
		제한	미제한
수능 최저 학력 기준	적용	경희대, 고려대, 상명대, 서강대, 서울과기대, 서울교대, 서울시립대, 중앙대, 한국외대, 홍익대	가톨릭대, 국민대, 동덕여대, 삼육대, 서울여대, 성균관대, 성신여대, 세종대, 숙명여대, 숭실대
		경희대(국제), 수원대, 한국외대(글로벌)	가톨릭대, 단국대, 아주대, 을지대, 차의과학대, 한양대 (에리카), 경인교대, 인하대
	미적용	동국대, 연세대, 이화여대	건국대, 경기대, 광운대, 덕성여대, 명지대, 서울기독대, 한성대, 한양대
		중앙대(안성), 한국항공대	가천대, 강남대, 경기대, 대진대, 명지대, 안양대, 한경대, 한국공학대, 인천대

- 지역인재 특별전형 모집인원 증가
    - 지방대육성법 시행령 개정으로 의·치·한의·약학·간호계열 의무선발비율이 증가함에 따라 전년대비 10개교, 2,581명 증가한 23,816명을 모집한다.
- [참고] 지역인재 특별전형의 모집인원이 입학생의 입학비율(지역인재 전형을 포함한 전체 전형에서 해당지역의 고등학교를 졸업한 인원의 비율)로 변경됨.

[ 지역인재 특별전형 모집인원 비교 ]

구분	2024학년도	2023학년도	2022학년도
대학 수	103개교	93개교	92개교
모집인원	23,816명 (6.9%)	21,235명 (6.1%)	20,783명 (6.0%)

[ 의약학간호계열 지역인재 특별전형 모집인원 비교 ]

구분	2024학년도		2023학년도		증감	
	모집인원(명)	대학수(개교)	모집인원(명)	대학수(개교)	모집인원(명)	대학수(개교)
의·치·한	1,452	34	1,169	34	283	
약학	427	20	361	20	66	
간호	1,963	79	1,352	68	611	11
한약학	15	2	17	2	-2	
합계	3,857	135	2,899	124	958	11

### 3) 수능최저학력기준의 변화

- 수능최저학력기준은 일부 대학 또는 신설 전형에서는 적용 또는 강화되었지만 학령인구의 감소, 교육과정 변화에 따른 통합형 대학수학능력시험 등으로 완화의 흐름이 이어졌다.

[ 수능최저학력기준 변화: 예시 ]

구분	전형	대학	전형명	모집단위	수능최저학력기준
완화	교과	고려대	학교추천	인문	국,수,영,탐 중 3개 합 7, 한 4
		덕성여대	학생부100%	약학	국,수(미/기),영,과(1) 중 수 포함 3개 합 6
		동덕여대	학생부교과우수자	전모집단위 (약학 제외)	국,수,영,탐(1) 중 2개 합 7
		서강대	지역균형	전모집단위	국,수,영,탐/직(1) 중 3개 각 3, 한 4
		성신여대	지역균형	인문	국,수,영,탐/직(1) 중 2개 합 7
		홍익대	학교장추천자	인문	국,수,영,탐(1) 중 3개 합 8
	종합	고려대	학업우수	인문	국,수,영,탐(1) 합 8
				자연(일부 제외)	국,수(미/기),영,과(1) 합 8
				반도체공, 차세대통신	국,수(미/기),영,과(1) 합 7
		홍익대	학교생활우수자	인문	국,수,영,탐(1) 중 3개 합 8
완화	논술	건국대	KU논술우수자	인문	국,수,영,탐(1) 중 2개 합 5
		동국대	논술	인문	국,수,영,탐(1) 중 2개 합 5
				경찰행정	국,수,영,탐(1) 중 2개 합 4
		서강대	논술(일반)	전모집단위	국,수,영,탐/직(1) 중 3개 합 7
		성신여대	논술우수자	인문	국,수,영,탐/직(1) 중 2개 합 7
		중앙대	논술	약학	국,수(미/기),영,과(1) 합 5
		홍익대	논술	인문	국,수,영,탐(1) 중 3개 합 8
강화	교과	동덕여대	학생부교과우수자	약학	국,수(미/기),과(1) 합 6
		서울교대	학교장추천	초등교육	국,수,영,탐 합 9, 한4
	종합		교직인성우수자	초등교육	국,수,영,탐 합 9, 한4

## 다. 전형방법, 전형요소의 변화

1) 학생부교과전형의 진로선택 과목 반영이 확대되었다

- 학생선택 중심 교육과정인 2015개정교육과정의 특성에 맞게 다양한 과목 이수경력을 가진 학생이 지원하는 점을 고려하여 2024 대입에서 대학은 진로선택과목을 반영 하거나 반영범위를 확대하는 경향이다. 아래의 표에서 밑줄 친 대학은 반영을 도입, 등급변화 수정 등 전년과 달라진 대학을 표시한 것이다.



[ 진로선택과목 반영방법: 예시 ]

구분		2과목	3과목	전과목
성취도	가산점	대전대	서울여대, 한남대, 한경대 등	상지대, 호남대 등
	등급변환	가야대, 경남대, 경성대, 대구대, 동명대, 동서대, 부산외대, 신라대, 창신대 등	가톨릭대, 광운대, 국민대, 단국대, 대전대, 목원대, 상명대, 성신여대, 숙명여대, 아주대, 인하대, 한국교통대, 한양대 등	경기대, 경동대(양주), 명지대, 수원가톨릭대, 한국외대 등
	환산점수	건국대(글로벌), 대구가톨릭대, 선문대, 초당대, 호서대 등	경희대, 덕성여대, 서울과기대, 서울시립대, 전남대, 전북대 등	경인교대, 홍익대 등
	등급별 분포			고려대, 서강대
정성평가				건국대, 동국대, 성균관대
미반영		감리교신학대, 강서대, 동덕여대, 삼육대, 서경대, 을지대, 한국공학대 등		

## 2) 학생부교과전형의 정성평가 시행 대학이 추가되었다.

- 교과전형에서 진로선택 과목의 평가 방향, 등급 중심의 평가의 제한 등으로 정량평가에 추가하여 정성평가를 도입하는 대학에 경북대, 부산대가 추가되었다. 성균관대는 교과100 전형이지만 진로선택 과목과 전문교과는 정성평가를 한다고 밝히고 있다.

[ 학생부교과전형 유형: 예시 ]

전형분류		대학
학생부 100	교과 100	덕성여대, 동덕여대, 세종대, 성균관대, 한국항공대, 한국외대, 홍익대, 강원대, 전남대, 전북대, 충북대 등
	교과 + 비교과 (출결, 봉사 등)	경기대, 중앙대 등
학생부 + 면접		가천대, 건국대(글로벌)(의예), 건양대(의예), 경인교대, 계명대(의예), 고신대(의예, 간호), 대전대, 대전대, 명지대(교과면접), 삼육대(약학), 서울교대, 이화여대, 강원대(사범), 고려대(세종)(약학), 서울교대, 연세대, 연세대(미래)(의예) 등
학생부 + 서류		건국대, <b>경북대</b> , 경희대, 고려대, 동국대, <b>부산대</b> 등

- 경북대와 부산대도 전년과 반영방법이 변화되었다.

## 3) 학생부종합전형에서 면접의 비중이 다양화되었다.

- 자기소개서의 반영 폐지로 학생부종합전형의 서류는 학생부를 의미하게 되고, 면접이 주요한 요소가 되어 비율이 증가하거나 면접시행/미시행으로 분리하여 운영하는 대학도 있다.

[ 면접 확대 대학: 예시 ]

대학	전형명	모집단위	전형방법
고려대	계열적합	전모집단위	1단계:서류100, 2단계:1단계50+면접50
동덕여대	동덕창의리더	인문,자연 (문화지식융합학부 등 제외)	1단계:서류100, 2단계:1단계40+면접60
한국외대	면접형	전모집단위	1단계:서류100, 2단계:1단계50+면접50



[ 면접 미시행 전형: 예시 ]

대학	전형명	모집인원(명)	대학	전형명	모집인원(명)
광운대	광운참빛인재 II -서류형	162	성신여대	학교생활우수자	215
국민대	학교생활우수자	404	세종대	세종창의인재(서류형)	131
덕성여대	덕성인재 I	102	숙명여대	숙명인재(서류형)	91
명지대	명지인재서류	141		숙명디지털융합인재	58
상명대	상명인재	242	이화여대	미래인재	948
서강대	일반	532	중앙대	CAU탐구형인재	365
서울시립대	학생부종합 II	80	한국외대	학생부종합(서류형)	500
서울여대	바름인재 서류	248	한성대	한성인재	257
성균관대	계열모집	441	한양대	일반	837
	학과모집	316	홍익대	생활우수자	464

#### 4) 수능전형 선택과목 지정 큰 변화가 없다.

- 2024 대입에서도 대학은 통합형 대학수학능력시험의 시행으로 대학은 수학과 탐구영역에서 과목 지정을 시행한다. 성균관대가 탐구영역 중 자연계열 모집단위는 과학탐구 최소 1과목을 반영하고, 경희대는 일부 모집단위의 인문모집에서 확률과 통계, 사회탐구를 지정하였다.

[ 대학수학능력시험 선택과목 지정 현황: 예시 ]

영역	선택과목	대학명	개수
수학	미적분/기하 중 선택	가천대, 가톨릭대, 건국대, 경희대, 고려대, 고려대(세종), 광운대, 국민대, 단국대, 덕성여대, 동국대, 동덕여대, 서울과기대, 서울대, 서울시립대, 세종대, 숙명여대, 숭실대, 아주대, 연세대, 이화여대, 인하대, 중앙대, 한양대(ERICA), 한양대, 홍익대 등	57개교
	확률과 통계	경희대(인문: 간호, 지리, 건축, 한의예), 대구한의대(인문: 한의예), 동의대(한의예)	3개교
탐구	사회탐구	경희대(인문: 간호, 지리, 건축, 한의예), 대구한의대(인문: 한의예), 서울시립대(융합전공학부 국사학-도시역사경관학 전공, 융합전공학부 철학-동아시아문화학 전공, 영어영문학과, 국어국문학과, 국사학과, 철학과, 중국어문화학과), 원광대(인문: 한의예, 치의예)	4개교
	과학탐구	가천대, 가톨릭대, 건국대, 경희대, 고려대, 광운대, 국민대, 단국대, 덕성여대, 동국대, 동덕여대, 서울과기대, 서울대, 서울시립대, 성신여대, 세종대, 숙명여대, 숭실대, 아주대, 연세대, 을지대, 이화여대, 인천대, 인하대, 중앙대, 한양대(ERICA), 한양대, 홍익대 등	63개교

- 2024 대입에서 한양대는 과학탐구Ⅱ 3%가산점을 폐지, 서울대는 일부 계열(모집단위)에서 과학탐구Ⅱ 과목 필수 응시를 폐지하고 가산점(I+Ⅱ: 3점, Ⅱ+Ⅱ: 5점) 부여로 변경하였다. 단, 서울대는 일부 모집단위에서 '물리학Ⅰ, 물리학Ⅱ, 화학Ⅰ, 화학Ⅱ' 중 1개 과목 이상 반드시 응시해야 한다. 서강대는 과학탐구Ⅱ 과목당 0.5점의 가산점을 적용한다.



## Ⅱ

# 수시모집의 이해와 대비

1. 학생부교과전형
2. 학생부종합전형
3. 논술전형
4. 기회균형전형





## II. 수시모집의 이해와 대비



### 1 ▶ 학생부교과전형

#### 가. 학생부교과전형의 특징

##### 1) 학생부교과전형의 교과 성적 산출방식은 다양하다.

- 학생부교과전형은 학교생활기록부 중 교과 성적을 50% 이상 정량적으로 반영하는 전형이다. 교과 성적은 공통과목이나 일반선택 과목의 경우(예체능 과목과 교양과목 제외) 과목별 원점수, 평균점수, 표준편차, 석차등급, 성취도, 수강자 수로 구성되어 있고, 진로 선택과목이나 전문교과의 경우 원점수, 평균점수, 성취도(특목고 전문교과), 수강자 수, 성취도별 분포비율로 구성되어 있다. 학생부교과전형에서 공통과목이나 일반선택 과목은 대부분 석차등급을 반영하고, 진로선택과목은 성취도를 대학 자체 기준에 따라 환산등급, 환산점수, 가산점으로 반영하거나 정성평가를 하기도 한다.
- 전형에서 반영하는 성적이 단순히 보이지만 성적을 산출하는 방법은 대학마다 다양하다. 각 대학마다 지정한 교과의 공통과목이나 일반선택 과목에 이수 단위를 적용한 석차등급을 각각 등급별 반영점수로 환산한 점수를 활용하고 있다(단, 동국대, 동덕여대의 경우 이수 단위를 반영하지 않는다). 일부 대학에서는 등급별로 부여되는 점수에 차이가 있다.
- 특히 반영 교과 및 반영 과목 수, 교과별·학년별·학기별 비율, 진로선택과목이나 전문교과의 반영 여부와 방식 등이 대학마다 다르므로 교과 성적에 대한 점수는 대학별로 유불리가 발생하게 된다. 그러므로, 교과별 성적 편차가 큰 학생은 자신에게 유리한 대학을 신중하게 찾아야 한다. 만약 일반적인 등급산출 방식으로 나온 결과만을 가지고 대학을 결정하면 정작 지원자에게 유리한 대학을 찾지 못하게 된다. 전년도 결과를 참고할 때도 이 점에 유의하여야 한다. 예를 들어 2024학년도 가천대의 경우 우수한 학기순으로 비율이 차등 적용되므로, 일반적인 등급산출 방식과는 다른 결과가 나오게 된다.

[ 2024 가천대학교 학생부교과전형 교과성적 반영방법 ]

계열	반영교과	반영비율 및 반영방법			
인문	국어, 수학, 영어, 사회	우수한 4개 학기를 성적이 우수한 순으로 40 : 30 : 20 : 10 반영 (진로선택과목을 제외하여 반영교과 전과목 산출 반영비율 결정)			
자연/금융수학과	국어, 수학, 영어, 과학				
자유전공	국어, 수학, 영어, 사회 또는 과학	학기별 반영비율 결정한 다음 아래와 같이 진로선택과목의 성취도 변환반영			
	예체능	성취도	A	B	C
		반영등급	1등급	2등급	5등급
의예과/한의예과/약학	국어, 수학, 영어, 과학	전 학년 / 반영교과 전 과목 / 진로선택과목 반영하지 않음			



- 교과 성적 이외에도 수능최저학력기준, 학교 추천 여부 및 추천 인원 제한, 면접, 서류평가 등의 요소를 적용하는 대학이 많다. 특히 면접이나 학생부 정성평가를 반영하는 경우 교과 성적의 불리함을 보완할 수 있는 가능성이 있으므로 지원자의 학생부 경쟁력이나 면접역량 등을 고려하여 지원전략을 세워야 한다.

[ 2024 대학별 학생부교과전형 반영방법 비교]

대학	전형명	반영교과	반영과목		전형요소		진로 선택과목 반영방법	최저 유무
			공동, 일반선택	진로선택	교과	비교과		
건국대	KU지역균형	국, 수, 영, 사, 과, 한	해당 교과 전과목	정성평가	100		서류평가	X
국민대	교과성적우수자	인문: 국, 수, 영, 사 자연: 국, 수, 영, 과	해당 교과 전과목(85)	상위3과목(15)	100		발표예정	○
덕성여대	고교추천	국, 수, 영, 사/과	3개 교과 전과목(90)	3개 교과 상위 3과목(10)	100		환산점수 A: 100 B: 99 C: 97	X
	학생부100%	국, 수, 영, 사/과	3개 교과 각 4과목(90)	3개 교과 상위 3과목(10)	100			○
서울여대	교과우수자	국, 수, 영, 사/과	교과별 상위 3개 과목 (총12과목)	3과목 가산점	100		가산점 A: 1점 B: 0.9점 C: 0.5점	○
연세대	추천형	전 교과	해당 교과 전과목	해당 교과 전과목	70 (2단계)	면접 30 (2단계)	환산점수 A: 20 B: 15 C: 10	X
이화여대	고교추천	국, 수, 영, 사, 과, 한	해당 교과 전과목(90)	해당 교과 전과목 (10)	70	면접 20	환산점수 A: 10 B: 8.6 C: 5.0 (2023기준)	X
한국외대	학교장추천	인문: 국, 수, 영, 사 자연: 국, 수, 영, 과	해당 교과 전과목	해당 교과 전과목	100		A: 1등급 B: 2등급 C: 3등급	○

2) 수능최저학력기준 적용에 따른 실질 경쟁률의 차이가 있으며, 총원합격률이 높은 편이다.

- 학생부교과 일반전형 중 수능최저학력기준을 적용하는 전형은 132개(37.9%)이며, 247개(62.1%)는 수능최저학력기준을 적용하지 않는다.<sup>1)</sup> 그러나, 서울 및 수도권 지역의 학생부교과전형 모집인원은 수능최저학력기준을 적용한 전형과 기준을 적용하지 않는 전형에서 크게 차이나지 않는다.
- 수능최저학력기준 충족 여부는 매우 중요한 요소로, 충족 여부에 따라 지원 대학의 범위가 달라질 수 있다. 이는 실질경쟁률(수능최저학력기준을 만족하는 지원자 기준)과 합격선에 영향을 준다. 그러므로 교과전형 지원자의 경우 수능최저학력기준에 대한 준비도 철저히 해야 한다.

[ 2022학년도 고려대 학교추천(인문) 단과대별 수능최저학력기준 충족률 ]

구분	경영대학	문과대학	식품자원	정경대학	사범대학	국제학부	미디어	보건정책	자유전공	심리학부
충족률(%)	44.0	30.4	37.9	42.2	35.4	39.1	40.2	25.6	43.9	42.9

1) 2024 대입정보119 (한국대학교육협의회)





[ 2022학년도 고려대 학교추천(자연) 단과대별 수능최저학력기준 충족률 ]

구분	생명과학	이과대학	공과대학	의과대학	사범대학	간호대학	정보대학	보건과학	스마트보안
충족률(%)	46.6	54.2	52.4	25.6	41.0	31.7	60.0	42.9	44.7

- 수능최저학력기준이 설정되어 있는 대학이 그렇지 않은 경쟁대학보다 더 높은 경쟁률을 보이는 경향이 있으나, 동일한 대학의 교과전형을 수능최저학력기준의 유무로 나누었을 때 경쟁률 역전 현상도 있다.

[ 2023 수능최저학력기준 적용 여부에 따른 경쟁률 비교2) ]

구분	수능최저학력기준 적용				수능최저학력기준 미적용			
	대학명	전형명	모집인원	경쟁률	대학명	전형명	모집인원	경쟁률
대학 간	성균관대	학교장추천	370	10.22	한양대	지역균형발전	336	8.15
	서강대	고교장추천	178	9.46	이화여대	고교추천	400	5.51
동일 대학 내 다른 전형 간	가천대	학생부우수자	469	11.52	가천대	지역균형	385	26.46
	덕성여대	학생부100%	155	7.29	덕성여대	고교추천	120	11.91

(각 대학 홈페이지 경쟁률 최종 공지)

- 정량적으로 반영하는 학생부교과전형은 지원 전략을 수립하는 과정에서 어느 정도 합격선을 예측할 수 있다는 생각에 상대적으로 안정 지원하는 경향도 있다. 따라서 교과 성적이 높은 학생이 여러 대학에 중복 합격하는 경우가 많으므로 충원합격률이 높은 편이다.

### 3) 학생부정성평가 및 면접도 합격선에 영향을 준다.

- 학생부정성평가 및 면접의 적용에 따라 합격선에 영향을 줄 수 있다. “교과성적 100%” 전형의 합격선은 “교과성적+면접” 또는 “교과성적+서류평가” 전형으로 선발하는 대학의 합격선보다 높게 형성되는 경향이 있다.
- 이는 서로 다른 전형 방법으로 복수의 학생부교과전형을 운영하는 대학에서 확인할 수 있다. 명지대학교는 학교장 추천전형은 교과100%로 일괄선발하고 교과면접전형은 1단계 교과성적(5배수) / 2단계 교과성적70+면접30의 방법으로 선발한다. 2022학년도 합격선은 교과면접 전형이 학교장추천전형보다 합격선이 낮게 형성되었다.

[ 2022학년도 수시모집 명지대 학교장추천전형과 교과면접전형 입결 비교 ]

모집단위	학교장추천				교과면접전형			
	최고	평균	최저	충원률	최고	평균	최저	충원률
경영학과	1.63	1.87	2.13	450%	1.94	2.36	2.56	40%
국제통상학과	1.88	2.07	2.31	355.6%	2.00	2.45	3.00	30%
정보통신학과	2.06	2.30	2.50	184.6%	2.25	2.80	3.13	70%
컴퓨터공학과	1.44	1.89	2.25	246.2%	2.00	2.38	2.81	70%

- 학생부종합전형을 준비하고 정량평가에서 보다 좋은 능력을 보이는 지원자의 경우 면접, 서류평가 등에서 높은 평가를 받을 수 있으므로 면접이나 서류평가가 포함된 전형에 적극적으로 지원하는 것이 유리할 수 있다.

2) 경쟁률은 각 대학 홈페이지에 최종 공지된 자료임.



#### 4) 입시환경이나 전형방법의 변화에 따라 경쟁률은 변할 수 있다.

- 학생부교과전형은 교과성적이 우수한 학생이 지원하는 전형이라는 인식이 강했으며, 이로 인해 학생부종합전형, 논술전형 같은 다른 전형들에 비해 경쟁률이 낮은 편이라고 생각해 왔지만, 학생부교과전형에 지역균형선발이 도입된 2022학년도 대입에서는 경쟁률이 이전 학년도에 비해 대체로 상승했다. 고려대학교(6.63→11.09), 동국대(9.61→16.97)와 같이 상승폭이 큰 대학도 있었다.
- 2022학년도, 2023학년도 대입에서 학교장추천전형을 운영하며 전형방법의 큰 변화를 보인 건국대의 경우(서류평가30% 도입) 경쟁률의 하락이 있었으며 다른 대학들도 수능 최저학력 기준의 변화, 졸업생의 추천 기능의 여부와 같은 조건의 도입으로 경쟁률의 변화가 있었다. 이는 학교장추천이 처음 도입된 2022학년도에 보인 경쟁률의 상승과는 다른 결과이므로 2024학년도의 학생부교과전형에서도 전형방법이 변경되는 대학들에 대해서는 지원전략에 신중을 기해야 한다.

[ 2023학년도/2022학년도 수시모집 대학별 전형별 경쟁률 ]

대학		학생부교과		학생부종합		논술		실기/실적		2023 학생부 교과전형 변화
		2023	2022	2023	2022	2023	2022	2023	2022	
서울	건국대	10.49	26.62	17.93	19.01	52.87	45.43	23.75	40.73	서류평가 도입
	성균관대	10.22	13.47	18.11 (계열모집)	17.61 (계열모집)	101.92	77.59	22.77	23.64	추천 인원 증가 수능최저학력기준 변경
				12.54 (학과모집)	12.44 (학과모집)					
	연세대	5.76	4.73	9.66	11.63	38.97	48.47	-	-	
	이화여대	5.51	4.49	10.95	8.81	36.75	32.14	7.20	5.59	
	중앙대	10.19	14.80	22.32 (다빈치인재)	17.85 (다빈치인재)	79.26	56.54	60.26	74.98	졸업생 지원 가능 학교별 추천 인원 증가 교과반영비율 증가 모집단위 변화 반영교과 변화
				18.76 (탐구형인재)	14.03 (탐구형인재)					
	한국외대	10.89	14.70	12.73 (면접형)	13.28 (면접형)	42.52	41.08	-	-	비교과(출결/봉사) 반영 삭제
				9.97 (서류형)	9.43 (서류형)					
	한양대	8.15	8.09	15.60	16.16	107.94	97.51	17.18	15.9	
인천	인하대	11.13	10.04	10.68	10.47	40.01	37.64	22.94	21.70	추천 인원 제한없음
경기	단국대	9.79	12.41	13.63	16.03	23.78	20.54	27.00	29.77	추천 인원 제한없음
	아주대	12.33	13.97	11.42	10.07	83.35	75.98	-	4.709	수능최저학력기준 완화

#### 나. 학생부교과전형 유형

##### 1) 학생부100%(비교과포함)

- 수능최저학력기준을 적용하고 기준이 높은 일부 대학은 수능최저학력기준의 충족여부와 합격의 상관관계는 높은 편이다. 수능최저학력기준을 적용하지 않는 대학의 교과성적 합격선은 일반적으로 높게 형성된다. 그러므로 수능최저학력기준을 충족할 수 있다면 일반적인 교과전형지원 패턴과 다른 지원전략도 가능하다. 비교과 반영의 경우 대부분 출결이나 봉사활동을 정량적으로 반영하지만 출석은 미인정결석 1~3일 이내, 봉사활동은 20~40시간 이상이면 만점을 받는 경우가 많아 실질적인 영향력은 높지 않다.



## 2) 학생부+면접

- 면접이 있는 전형은 1단계 통과를 염두에 두고 지원하는 경우가 많고, 앞서 기술한 것과 같이 학생부100% 전형보다 합격선이 낮게 형성되는 경향이 있다. 학생부종합전형의 서류 기반 면접과는 달리 대체로 지원 학과와 관련된 지원동기, 학과의 특성과 관련된 면접이 시행된다.

## 3) 학생부+서류(정성평가)

- 지역균형선발 중 건국대, 경희대, 고려대, 동국대 등과 같이 서류를 평가하는 대학은 학생부의 교과성적을 정량평가로 일정 비율 반영하고 공통과목, 일반선택과목, 진로선택과목의 성적과 과목별 세부능력 및 특기사항을 정성적으로 반영한다. 교과 등급 이외에 서류를 포함한 정성평가 반영에서 정량평가의 불리한 점을 보완할 수 있는 지원자의 경우 적극적인 지원전략이 필요하다.

### 다. 학생부교과전형 진로선택과목 반영방법

- 수시모집에서 학생부교과전형을 시행하는 전국 200개 대학 중에서 진로선택과목을 반영하는 대학은 145개 대학이고, 55개 대학은 반영하지 않는다.<sup>3)</sup> 반영교과의 전과목을 반영하거나 3개 이하의 과목을 반영하고, 성취도 A, B, C를 등급으로 변환(단, 일반교과와 같이 변환한 등급을 다시 환산점수로 바꾸기도 한다)하거나 등급환산점으로 변환하여 반영한다.
- 공통과목이나 일반선택과목에 비하여 대체로 영향력이 작아 보이지만 실질적인 영향력이 큰 경우도 있다. 성취도 A는 1등급으로 변환하여 계산되는데, 반영교과의 진로선택 전 과목을 반영하는 경우 성취도가 A인 진로선택과목이 많은 학생이 교과전형에서 유리할 수 있다.
- 2023학년도 고려대와 서강대의 경우 성취도별 비율을 반영하여 성취비율이 영향을 주었지만 2024학년도 시행계획을 통해 진로선택과목의 평가 방법의 변경을 공지했다. 고려대는 성취도 A에 해당되는 과목 모두를 1등급으로 변환하고(단, 성취도 B, C는 성취도별 비율을 반영한다) 서강대는 반영 진로선택과목의 산출 점수가 100점 이상(진로선택과목의 수가 많을수록 유리해지는 방법이다)이면 100점으로 부여하는 최종 산출 점수의 최댓값을 설정하는 방식을 선택하고 있다.

[ 서강대학교 진로선택과목 최종점수산출 예시 ]

과목명	성취도	성취비율	과목별환산점수 취득성취비율/2 + 성취도 하단 성취비율합계	최종점수 ( $\Sigma$ (반영 과목 환산성취비율)) / 2
반영 과목 1	A	A(40%) B(30%) C(30%)	$\frac{40}{2} + 30 + 30 = 80$	$\frac{80 + 62.5 + 85}{2} = 113.75$ 100점 초과하므로 최종 100점 부여
반영 과목 2	B	A(20%) B(35%) C(45%)	$\frac{35}{2} + 45 = 62.5$	
반영 과목 3	A	A(30%) B(40%) C(30%)	$\frac{30}{2} + 40 + 40 = 85$	

[ 2024학년도 학생부교과전형 주요대학 진로선택과목 반영 방법 ]

구분	3과목	전과목
성취도	가산점	강원대, 서울과기대, 서울여대, 전북대, 한경대, 한국공학대
	등급변환	광운대, 대진대, 서울교대, 성신여대, 숙명여대, 인하대, 제주대 가천대, 경기대, 경인교대, 경동대(양주), 단국대, 명지대, 세종대, 숭실대, 차의과대, 충남대, 충북대, 한국외대, 한성대

3) 2024 대입정보119(한국대학교육협의회)



구분	3과목	전과목
한산점수	강남대, 경희대, 덕성여대, 상명대, 서울시립대, 아주대, 한양대	연세대, 이화여대, 중앙대, 홍익대
등급별 분포		고려대, 서강대
정성평가		건국대, 동국대, 성균관대
미반영	강서대, 경북대, 동덕여대, 삼육대, 서경대, 서울한영대, 서울기독대, 성공회대, 수원대, 안양대, 을지대, 인천대, 한국성서대, 한국항공대 등	

## 라. 서울 및 수도권 대학별 전형방법 및 수능최저학력기준

[서울 및 수도권 대학별 전형방법 및 수능최저학력기준 (학교장추천전형 외 학생부교과전형)]

지역	대학명	전형명	모집 인원	전형방법	수능최저학력기준	
					인문	자연
서울	감리교신학대	일반학생	82	일괄: 학생부80+면접20 (학생부: 교과90+출결10)	없음	없음
서울	강서대	일반학생	135	일괄: 교과80 + 면접20	없음	간호: 국수영탐(1) 2개 합 8
서울	강서대	교과우수자	78	일괄: 교과100	없음	없음
서울	경기대 (서울)	교과성적우수자	19	일괄: 교과90+출결10	국수영탐(1) 2개 합7, 한 6	해당 없음
서울	덕성여대	학생부100%	149	일괄: 교과100	국수영탐(1) 2개 합 7	국수영탐(1) 2개 합 7 약:국수(미기)영과(1) 3개 합6
서울	명지대(인문)	고교면접	145	1단계(5배수): 교과100 2단계:1단계70+면접30	없음	없음
서울	삼육대	학생부교과	2	1단계(5배수): 학생부100 (교과80+출결10+봉사10) 2단계:1단계60+면접40	해당 없음	약: 국수(미기)영과(1) 3개 합 5
서울	서경대	교과우수자	84	일괄: 교과100	없음	없음
서울	서경대	일반학생	228	일괄: 교과100	국수영탐(1) 2개 합 8	국수영탐(1) 2개 합 8
서울	서울기독대	일반	41	일괄: 학생부80+면접20 (학생부:교과64+출결16)	없음	없음
서울	서울한영대	일반	128	일괄: 교과80+출결20	없음	없음
서울	성공회대	교과성적	187	일괄: 교과100	없음	없음
서울	장로회신학대	학생부우수자	25	일괄: 학생부75.96+면접24.04	없음	없음
서울	총신대	교과우수자	45	일괄: 학생부80+면접20 (학생부:교과90+출결10)	없음	없음
서울	한국성서대	일반학생	81	일괄: 교과70+면접30	없음	간호: 국수영탐(1) 2개 평균 3
서울	한국성서대	교과성적우수자	50	일괄:교과80+면접20	없음	없음
서울	한성대	교과우수	309	일괄: 교과100	국수영탐(1) 2개 합 7 (야간2개합8) (제2외국어한문 탐구대체가능)	국수영탐(1) 2개 합 7 (야간2개합8) (제2외국어한문 탐구대체가능)



지역	대학명	전형명	모집 인원	전형방법	수능최저학력기준	
					인문	자연
인천	안양대	아리학생부교과	36	일괄: 교과100	없음	없음
인천	안양대	아리학생부면접	8	1단계(6배수): 교과 100 2단계: 1단계60+면접40	없음	없음
인천	인천가톨릭대	학교생활우수자	20	1단계(4배수):학생부100 2단계:학생부80+면접20	없음	없음
인천	인천대	교과성적우수자	459	일괄: 교과100	국수영탐(1) 2개 합 7 사범: 국수영탐(1) 2개 합 6 국제통상학부: 2개 합 5	국수영과(1) 2개 합 7 사범: 국수영과(1) 2개 합 6
경기	가천대	학생부우수자	465	일괄: 교과 100	국수영탐(1) 2개 합 6	국수영탐(1) 2개 합 6 (미/기 선택시 1등급 상향)
경기	가천대 (의한약)	학생부우수자	13	1단계(10배수): 교과100 2단계: 1단계50+면접50	의예: 국수(미기)과(2) 3개 영역 각 1등급 한의예: 국수(미기)영과(2) 2개 영역 각 1등급 약학: 국수(미기)영과(2) 3개 합 5	
경기	경기대	교과성적우수자	276	일괄: 학생부100 (교과90+출결10)	국수영탐(1) 2개 합 7 한 6	국수영과(1) 2개 합 7 한 6
경기	경동대(양주)	일반학생	591	일괄: 학생부100 (교과80+출결20)	없음	없음
경기	대진대	학생부우수자	233	일괄: 교과70+면접30	없음	없음
경기	루터대	일반학생	38	일괄: 교과60+면접40	없음	없음
경기	명지대(용인)	교과면접	126	1단계(5배수): 교과100 2단계: 1단계70+면접30	없음	없음
경기	서울신학대	일반	72	일괄: 교과60+면접40	없음	없음
경기	서울신학대	교과성적	81	일괄: 교과100	없음	없음
경기	서울장신대	일반	24	일괄: 교과80+면접20	없음	없음
경기	성결대	교과성적우수자	656	일괄: 교과100	없음	없음
경기	성결대	SKU창의적인재	224	1단계(6배수): 교과100 2단계: 1단계40+면접60	없음	없음
경기	수원대	교과우수	235	일괄: 교과100	국수영탐(1) 2개 합 7	국수영탐(1) 2개 합 7 간호: 국수영탐(1) 2개 합 6
경기	수원대	면접교과	210	1단계(5배수):학생부100(교과80 +출결10+봉사10) 2단계:1단계51.5+면접48.5	없음	없음
경기	신한대	일반	589	교과60+면접40	없음	없음
경기	신한대	학생부우수자	162	교과100	없음	없음
경기	아신대	일반	78	교과60+면접40	없음	없음
경기	안양대	아리학생부교과	368	교과100	없음	없음
경기	안양대	아리학생부면접	164	1단계(6배수): 교과100 2단계: 1단계60+면접40	없음	없음
경기	용인대	일반학생	556	교과100	없음	없음



지역	대학명	전형명	모집 인원	전형방법	수능최저학력기준	
					인문	자연
경기	용인대	교과성적우수자	119	교과100	국수영 중 2개 합 8 경찰행정: 국수영 3개 합 9	국수영 중 2개 합 8
경기	을지대(성남)	교과면접우수자	111	1단계(4배수): 교과100 2단계: 1단계70+면접30	없음	없음
경기	을지대 (의정부)	교과면접우수자	24	1단계(4배수):학생부100 2단계:학생부70+면접30	없음	없음
경기	차의과대	CHA학생부교과	60	1단계(5배수):교과100 2단계:학생부70+면접30	없음	약학: 국수(미/기)탐 3개 합 6
경기	칼빈대	일반	53	일괄: 교과55+면접45	없음	없음
경기	평택대	PTU교과	490	일괄: 교과100	없음	없음
경기	한경대	일반	526	일괄: 교과100	국수영탐(1) 2개 합 8 (미/기 응시자 2등급 상향)	국수영탐(1) 2개 합 8 (미/기 응시자 2등급 상향)
경기	한국공학대	교과우수자	247	일괄: 교과100	국수영탐(1) 2개 합 8 (미/기 응시자 2등급 상향)	국수영탐(1) 2개 합 7 (미/기 응시자 2등급 상향)
경기	한국항공대	교과성적우수자	129	학생부100	국수영탐(1) 중 2개 합 6 (소프트,자유전공,항공물류,항공운항 포함)	국수(미기)영탐(1) 2개 합 6
경기	한세대	학생부면접우수자	121	1단계(7배수): 교과100 2단계: 1단계60+면접40	없음	없음
경기	한세대	학생부교과우수자	155	일괄: 교과 100	없음	없음
경기	한신대	학생부교과 I	238	일괄: 교과100	없음	없음
경기	한신대	학생부교과 II	163	일괄: 교과100	없음	없음
경기	협성대	학생부교과우수자	266	일괄: 교과100	없음	없음
경기	협성대	미래역량우수자	172	1단계(7배수): 교과100 2단계: 1단계60+면접40	없음	없음
경기	화성과학대	일반학생	184	학생부100	없음	간호: 국수영 2개 합 10

[ 서울 및 수도권 대학별 전형방법 및 수능최저학력기준 (학교장추천전형) ]

지역	대학명	전형명	모집 인원	전형방법	수능최저학력기준	
					인문	자연
서울	가톨릭대 (서울)	지역균형	24	일괄: 학생부100	해당없음	약: 국수(미기)영과(2) 4개 합 5, 한 4 간호:국수영탐(1)3개 합 7
서울	건국대	KU지역균형	342	일괄: 교과70+서류평가30	없음	없음
서울	경기대 (서울)	학교장추천	19	일괄: 교과90+출결10	없음	없음
서울	경희대	지역균형	577	일괄: 학생부70+교과종합평가30	국수영탐(1) 2개 합 5, 한5 한 국수영탐(1) 3개 합4, 한5	국수(미/기)영과(1) 2개 합 5, 한 5  의치한약 :국수(미/기)영과(1) 3개 합4, 한 5
서울	고려대	학교추천	666	일괄: 교과80+서류20	국수영탐(2) 3개 합 7, 한4	국수(미/기)영과(2) 3개 합 7, 한 4 약: 국수(미/기)영과(2) 3개 합 5, 한 4



지역	대학명	전형명	모집 인원	전형방법	수능최저학력기준	
					인문	자연
서울	광운대	지역균형	194	일괄: 교과100	없음	없음
서울	국민대	교과성적우수자	492	일괄: 교과100	국수영탐(1) 2개 합 5	국수영과(1) 2개 합 6
서울	덕성여대	고교추천	128	일괄: 교과100	없음	없음
서울	동국대	학교장추천인재	400	일괄: 교과70+서류종합30	없음	없음
서울	동덕여대	학생부교과우수자	189	일괄: 교과100	국수영탐(1) 2개 합 7	국수영탐(1) 2개 합 7 약: 국수(미기)영과 3개 합6
서울	명지대 (서울)	학교장추천	160	일괄: 교과100	없음	없음
서울	삼육대	학교장추천	148	일괄: 교과100	국수영탐(1) 2개 합 7	국수영탐(1) 2개 합 7 약: 국수(미기)영과(1) 3개 합 5 간호,물리치료: 국수영탐(1) 2개 합 6
서울	상명대	고교추천	349	일괄: 교과 100	국수영탐(1) 2개 합 7	국수영탐(1) 2개 합 7
서울	서강대	지역균형	172	일괄: 교과90+출결10	국수영탐(1) 3개 각3등급, 한 4	국수영탐(1) 3개 각3등급, 한 4
서울	서울과기대	고교추천	419	일괄: 교과100	국수영탐(1) 2개 합 7	국수(미기)영과(1) 2개 합 7
서울	서울교대	학교장추천	40	1단계(2배수): 교과100 2단계:1단계80+면접20	국수영탐(2) 4개 합 9 한 4	국수영탐(2) 4개 합 9 한 4
서울	서울기독대	학교장추천	2	일괄: 교과100	없음	없음
서울	서울시립대	지역균형선발	230	일괄: 교과100	국수영탐(1) 3개 합 7	자연: 국수(미기)영과(1) 3개 합7 자연II: 국수(미기)영과(1) 3개 합7
서울	서울여대	교과우수자	178	일괄: 교과100	국수영탐(1) 2개 합 7	국수영탐(1) 2개 합 7
서울	성균관대	학교장추천	388	일괄: 공통일반교과80+진로선택20	[인문계, 글로벌융합학부] 국수영탐탐 3개 합7 (사탐1개 필수) [글로벌리더학,글로벌경제학,글로벌 경영학] 국수영탐탐 3개 합6 (사탐1개 필수)	국수영탐탐 3개 합7 (과탐1개 필수) 소프트: 국수영탐탐 3개 합6 (과탐1개 필수)
서울	성신여대	지역균형	251	일괄: 교과90+출결10	국수영탐(1) 합 7	국수영탐(1) 합 7
서울	세종대	지역균형	331	일괄: 교과100	국수영탐(1) 2개 합 6	국수(미기)영과(1) 2개 합 7
서울	수원대	고교추천	110	일괄: 교과60+면접40	국수영탐(1) 1개 4등급	국수영탐(1) 1개 4등급
서울	숙명여대	지역균형	251	일괄: 교과100	인문/통계/의류: 국수영탐(1) 2개 합 5	자연: 국수(미기)영과(1) 2개 합 5 약학: 국수(미기)영과(1) 3개 합 5(수학 필수) IT공학: 국수영탐(1) 2개 합 5
서울	송실대	학생부우수자	435	일괄: 교과100	국수영탐(1) 2개 합 4	국수(미기)영과(1) 2개 합 5 융합특성화서울전공은 국수(미기)영탐(1) 2대 합 5
서울	연세대	추천형	472	1단계(5배수): 교과100 2단계:1단계70+면접30	없음	없음
서울	이화여대	고교추천	400	일괄: 교과80+면접20	없음	없음



지역	대학명	전형명	모집 인원	전형방법	수능최저학력기준	
					인문	자연
서울	인하대	지역균형	610	일괄: 교과100	국수영탐(1) 2개 합 6	국수영과(1) 2개 합 5 (일부학과 미적분, 기하지정) 의: 국수(미기)영과(2) 3개 영역 각 1등급
서울	중앙대	지역균형	504	일괄: 교과90+출결10	국수영탐(1) 3개 합 7, 한 4 ( 영어반영시 1,2등급은 1등급으로 반영)	국수(미/기)영탐(1) 3개 합 한4 약: 국수(미/기)영탐(1) 3개 합5 한4 ( 영어반영시 1,2등급은 1등급으로 반영)
서울	한국외대	학교장추천	196	일괄: 교과100	국수영탐(1) 2개 합 4, 한4	해당없음
서울	한성대	지역균형	165	일괄: 교과100	없음	없음
서울	한양대	지역균형발전	332	일괄: 교과100	없음	없음
서울	홍익대	학교장추천자	313	일괄: 교과100	국수영탐(1) 3개 합 8, 한 4	국수(미기)영과(1) 3개 합 8, 한 4
인천	경인교대	지역균형	240	1단계(2.5배수): 교과100 2단계: 1단계70+면접30	국수영탐(1) 4개 합 11	국수영탐(1) 4개 합 11
인천	인천대	지역균형	287	일괄: 교과100	없음	없음
경기	가천대	지역균형	365	1단계(7배수): 교과100 2단계: 1단계50+면접50	없음	없음
경기	가톨릭대	지역균형	225	일괄: 학생부100	국수영탐(1) 2개 합 7	국수영탐(1) 2개 합 7 약: 국수(미기)영과(1) 3개 합5
경기	강남대	지역균형	196	일괄: 교과100	없음	없음
경기	경기대 (수원)	학교장추천	302	일괄: 교과90+출결10	없음	없음
경기	단국대	지역균형선발	263	일괄: 교과100	국수영탐(1) 2개 합 6	국수(미기)영과(1) 2개 합 6
경기	대진대	학교장추천	185	일괄: 교과100	없음	없음
경기	명지대 (용인)	학교장추천	146	일괄: 교과100	없음	없음
경기	아주대	고교추천	276	일괄: 교과100	국수영탐(1) 2개 합 5	국수영과(1) 2개 합 5
경기	안양대	학교장추천	47	일괄: 교과100	없음	없음
경기	을지대	지역균형	160	일괄: 교과100 (의예 교과95+인성면접5)	X	의: 국수영과(2) 4개 합 5 간: 국수영탐(1) 2개 합8
경기	차의과대	지역균형	86	일괄: 교과100	X	약: 국수(미기)영탐(2) 3개 합 6
경기	한경대	지역균형	27	일괄: 교과100	X	X
경기	한국공학대	지역균형	188	일괄: 교과100	X	X
경기	한국외대 (글로벌)	학교장추천	176	일괄: 교과100	국수영탐(1) 1개 3등급, 한 4	국수영탐(1) 1개 3등급
경기	한국항공대	학교장추천	88	일괄: 교과100	X	X
경기	한양대(에리카)	지역균형선발	407	일괄: 교과100	국수영탐(1) 2개 합 7	국수(미기)영과(1) 2개 합 7 약학: 3개합5





## 2. 학교장추천전형(지역균형선발)

### 가. 학교장추천전형

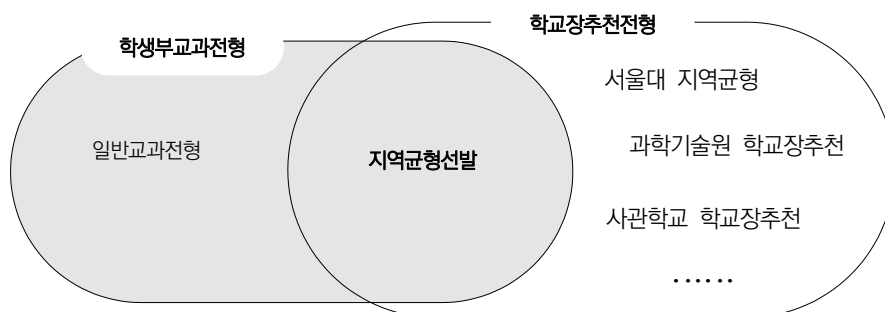
#### 1) 학교장추천전형과 일반교과전형

- 2019년 발표된 ‘대입제도 공정성 강화 방안’이 권고되면서 2022학년도 대입 이후 대부분의 서울 및 수도권 대학은 지역균형선발을 학교장추천전형으로 운영하게 되며 학생부교과전형은 두 가지 유형으로 나뉘게 되었다. 고등학교에서 추천한 학생을 대상으로 하는 학교장추천전형과 추천과정이 없는 일반적인 교과전형이 그것이다.

수도권 대학의 경우 지역균형발전을 위한 전형을 10% 이상 선발하되 학생부교과 위주로 선발할 것을 권고할 계획이다. 수도권 이외 대학은 「지방대학 및 지역균형인재 육성에 관한 법률」에 따른 학생 선발로 같음한다.

- 교육부, 2019 대입제도 공정성 강화 방안 중에서

- 서울 및 수도권 대학 중 지역균형선발에 해당되는 학교장추천전형을 실시하는 대학은 총 47개 대학이다. 권고사항이기 때문에 학교장추천전형을 실시하지 않는 서경대, 용인대, 평택대 등과 같은 대학도 존재하며 일반교과전형과 학교장추천전형을 동시에 실시하는 대학도 있다.
- KU지역균형, 지역균형, 지역균형발전, 지역균형선발 등과 같이 명칭에 ‘지역’이 전형명에 들어가며 지방소재 대학의 ‘지역인재’ 전형과 구별해야 한다. 고교추천, 추천형, 학교장추천, 학교장추천인재, 학교장추천자, 학교추천 등과 같이 추천 전형임이 명칭에 들어가 있는 경우도 있지만, 학생부우수자, 교과우수자 등과 같이 학교장추천전형으로 보이지 않는 전형명도 있음에 유의하여야 한다.
- 서울대, 가톨릭대(의예과, 약학과, 간호학과), 과학기술원(DGIST, GIST, KAIST), 사관학교도 학교장추천전형을 실시하지만 학생부교과전형이 아닌 학생부종합전형에 해당된다.





## 2) 학교장추천전형 지원자격과 추천방법

- 대학은 추천인원의 제한, 교과이수 요건, 졸업생 추천 가능 여부 등과 같은 지원 자격 조건을 안내하고 있으며 고등학교에서는 각 학교의 규정에 따라 추천 절차를 진행해야 한다.

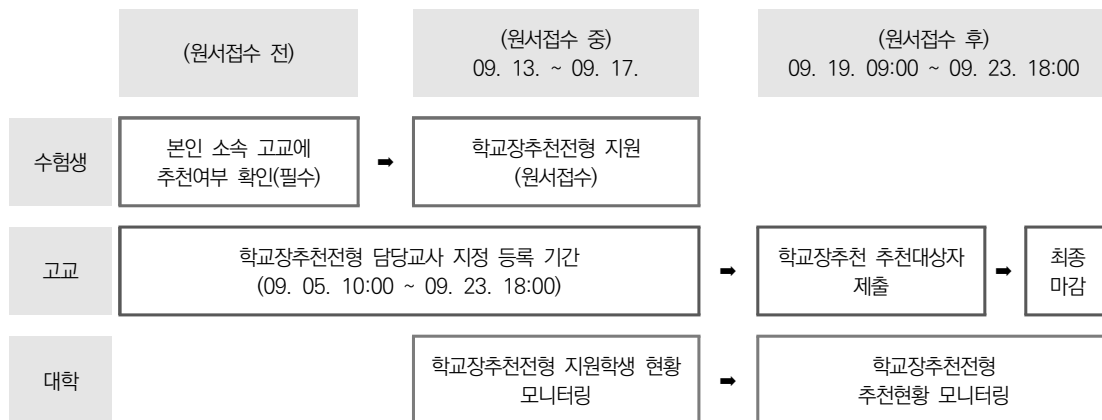
### [ 2024학년도 연세대학교 추천형 지원자격 ]

- 국내 고등학교 3학년 재학생으로 2024년 2월 졸업예정이며, 소속 고등학교장의 추천을 받은 자로서 다음 자격을 모두 만족하는 자
- 고등학교별 추천인원은 학교별 최대 10명이며, 추천방법은 추후 발표하는 수시모집요강 참조
- 1) 고교 전 교육과정을 국내 고교에서 이수하여야 함
- 2) 특성화고/마이스터고 과정 이수자(일반고등학교와 종합고등학교의 직업과정 이수자 포함), 영재학교, 검정고시 출신자는 제외함
- 3) 지원자는 고교과정 중 다음의 최소 이수 과목 요건을 충족하여야함

과목명	교과 이수 요건	과목 수
공통과목	<ul style="list-style-type: none"> <li>• 국어, 수학, 영어, 사회, 과학 교과영역에서 각 교과 당 1과목 이상 이수</li> <li>• 해당 이수과목은 원점수, 평균, 표준편차, 석차등급이 기재되어야함</li> </ul>	5과목
일반선택과목	<ul style="list-style-type: none"> <li>• 국어, 수학, 영어, 사회, 과학 교과영역에서 5과목 이상 이수</li> <li>• 해당 이수과목은 원점수, 평균, 표준편차, 석차등급이 기재되어야함</li> </ul>	3과목
진로선택과목	<ul style="list-style-type: none"> <li>• 국어, 수학, 영어, 사회, 과학 교과영역에서 1과목 이상 이수</li> </ul>	1과목

- 한국대학교육협의회는 2023학년도 수시모집부터 학교장추천전형 시스템 공통 매뉴얼을 제공하였다. 2023학년도 수시기준으로 접수방식은 선(先)지원 후(後)추천 방식으로 운영되었으며, 학교장추천전형의 경우 안내와 공지 후 추천대상 지원자 선정과 학교운영위원회 심의를 통과하여야 하므로 수시모집 시기 이전에 학교에서의 준비가 필요하다. 학교장추천전형의 방법은 학교별 담당교사가 원서접수 대행사를 통해 추천 체크하는 방식, 공문서 제출, 추천서 제출 등이 있다.

### [ 2023학년도 학교장추천전형 시스템 일정 안내 ]



- 졸업생의 지원 자격 조건은 단순히 졸업예정자와 졸업자로 구분되지만, 졸업생의 경우 졸업년도에 따라 제한이 있다. 과학기술원, 경희대, 고려대, 서강대, 서울교대, 서울대, 성균관대, 연세대는 지원자격을 재학생으로 제한하였다. 특히 고려대의 경우 2024학년도부터 졸업생은 지원할 수 없다.



[ 2024학년도 학교장추천전형 졸업년도에 따른 지원자격 ]

지원자격		대학	비고
재학생		과학기술원, 경희대, 고려대, 서강대, 서울교대, 서울대, 성균관대, 연세대	2015 개정교육과정
졸업생	2023졸업자까지	경기대, 서울시립대, 이화여대, 중앙대, 한경대, 한국외대, 한양대, 한양대(에리카)	
	2022졸업자까지	광운대, 동덕여대, 숭실대, 아주대, 한국공학대, 홍익대	
	2021졸업자까지	경인교대, 인하대	
	2020졸업자 이전	인천대(2019졸업자) 가톨릭대(2016졸업자), 덕성여대(2016졸업자), 삼육대(2016졸업자), 상명대(2016졸업자), 한국항공대(2015졸업자)	
제한없음		가천대, 강남대 건국대, 국민대, 단국대, 대전대, 동국대, 명지대, 서울과기대, 서울여대, 성신여대, 세종대, 수원대, 안양대, 을지대, 차의과학대, 한성대,	

## 나. 학교장추천전형의 구분

### 1) 추천제한이 있고, 수능최저학력기준 미적용인 대학

대학교	전형명	모집정원		전형방법	고교별추천 제한인원	반영교과	졸업생 지원가능	전년도 대비 변화
		2024	2023					
경기대	학교장추천	321	316	일괄: 교과90+출결10	20명	전교과	○	수능최저학력기준 삭제 진로선택과목 반영
동국대	학교장 추천인재	400	407	일괄: 교과90+서류종합30	8명	인문: 국수영사한 자연: 국수영과한 중 상위 10과목	○	계열별 추천인원 수 제한 삭제
명지대	학교장추천	306	306	일괄: 교과100	20명	인문: 국수영사(한) 자연: 국수영과 예체능: 국영	○	진로선택과목 포함 반영교과 전과목 반영
연세대	추천형	472	523	1단계(5배수): 교과100 2단계: 1단계70+면접30	10명	전교과 (반영교과A/B)	X	추천제한인원 비율에서 인원으로 변경 면접반영비율축소 활동우수형으로 중복지원 불가 계약학과 별도
이화여대	고교추천	400	400	일괄: 교과80+면접20	여학생정원 5%	국수영사과한 공동 및 일반선택(90) 진로선택(10)	○	
한양대	지역균형발전	332	332	일괄: 교과100	3학년정원 11%	국영수과한	○	계약학과 별도

### 2) 추천제한이 없고, 수능최저학력기준 미적용인 대학

대학교	전형명	모집정원		전형방법	반영교과	졸업생 지원가능	전년도 대비 변화
		2024	2023				
가천대	지역균형	365	380	1단계(7배수): 교과100 2단계: 1단계50+면접50	우수한 4개학기 (40:30:20:10) 인문: 국수영사 자연: 국수영과 자유전공: 국수영(사과)	○	1단계 선발배수 증가



대학교	전형명	모집정원		전형방법	반영교과	졸업생 지원가능	전년도 대비 변화
		2024	2023				
강남대	지역균형	196	196	일괄: 교과100	인문: 국수영사 자연: 국수영과 공동및일반선택(90) 진로선택(10)	○	진로선택반영
건국대	KU지역균형	342	341	일괄: 교과70+서류평가30	국수영사과한	○	
대진대	학교장추천	185	193	일괄: 교과100	국수영과사 상위15개 진로선택 상위 3과목	○	
덕성여대	고교추천	128	120	일괄: 교과100	상위3개 교과 전과목 공동및일반선택(90) 진로선택(10)	○	진로선택 반영방법 변경
서울기독대	학교장추천	2	2	일괄: 교과100	1학년(30%): 국수영사과 2학년(30%): 국영 3학년(40%): 국영	○	
안양대	학교장추천	47		일괄: 교과100	인문: 국수영사 자연: 국수영과 상위 12과목	○	신설
인천대	지역균형	287	275	일괄: 교과100	인문: 국수영사한 자연: 국수영과 (교과별 반영비율)	○	
한경대	지역균형	27		일괄: 교과100	전 교과	○	신설
한국공학대	지역균형	188		일괄: 교과100	경영학부: 국수영사/과 공학계열: 국수영과 교과별 상위 4과목	○	신설
한국항공대	학교장추천	88		일괄: 교과100	국수영사/과 (교과별 반영비율, 일부 과별 필수 있음)	○	신설
한성대	지역균형	165		일괄: 교과100	인문: 국수영사 자연: 국수영과 상상력인재학부:국수영사/과	○	2023학년도 교과II 전형

### 3) 추천제한이 있고, 수능최저학력기준 적용하는 대학

대학교	전형명	모집정원		전형방법	고교별추천 제한인원	반영교과	졸업생 지원가능	전년도 대비 변화
		2024	2023					
경희대	지역균형	577	555	일괄: 교과70+교과종합평가30	3학년정원 5%	인문: 국수영사한 자연: 국수영과	X	
고려대	학교추천	666	871	일괄: 교과80+서류20	3학년정원 4%	전교과	X	추천인원 증가 수능최저학력기준 완화 성적산출식 변경 졸업생 지원불가 학업우수전형 중복지원불가
상명대	고교추천	349	367	일괄: 교과 100	10명	전교과	○	
서강대	지역균형	172	172	일괄: 교과90+출결10	20명	전교과	X	전형명 변경 수능최저학력기준완화 전교과 반영으로변경 성적산출식 변경 추천인원 증가



대학교	전형명	모집정원		전형방법	고교별추천 제한인원	반영교과	졸업생 지원가능	전년도 대비 변화
		2024	2023					
서울과기대	고교추천	419	418	일괄: 교과100	10명	인문: 국수영사 자연: 국수영과 공학(건축): 국수영사과	○	
서울교대	학교장추천	40	50	1단계(2배수): 교과100 2단계:1단계80+면접20	3학년정원 3%	전 교과	X	추천인원수 비율로 변경
서울시립대	지역균형선발	230	196	일괄: 교과100	10명	공동 및 일반선택(90) 진로선택일부(10)	○	추천인원 증가
성균관대	학교장추천	388	370	일괄: 공동일반교과80+ 진로선택20	3학년정원 10%	공동 및 일반선택(80) 진로선택(20)	X	수능최저학력기준완화
수원대	고교추천	110	92	일괄: 교과60+면접40	3학년정원 10%	국수영사/과 (교과별5과목) (교과별반영비율다름)	○	명칭변경 모집인원증가
중앙대	지역균형	504	505	일괄:교과90+비교과10 (비교과:출결)	20명	국영수사과	○	수능최저 영어영역 1,2 등급을 1등급으로 처리
한국외대	학교장추천	196	198	일괄: 교과100	10명	국영수사	○	진로선택 반영
한국외대 (글로벌)	학교장추천	176	173	일괄: 교과100	10명	인문: 국영수사 자연: 국영수과	○	진로선택 반영
홍익대	학교장추천자	313	290	일괄: 교과100	10명	인문: 국수영사 자연: 국수영과 공동 및 일반선택(90) 진로선택(10)	○	

#### 4) 추천제한이 없고, 수능최저학력기준 적용하는 대학

대학교	전형명	모집정원		전형방법	반영교과	졸업생 지원가능	전년도 대비 변화
		2024	2023				
가톨릭대	지역균형	225	225	일괄: 학생부100 (의예:인적성 P/F)	국영수사과한	○	
경인교대	지역균형	240	70	1단계(2.5배수): 교과100 2단계:1단계70+면접30	전 교과	○	모집인원 증가 추천인원 증가
광운대	지역균형	194	194	일괄: 교과100	인문: 국수영사한 자연: 국수영과	○	
국민대	교과성적우수자	492	409	일괄: 교과100	인문: 국수영사 자연: 국수영과 공동및일반선택(85) 진로선택(15)	○	모집인원 증가 진로선택 반영
단국대	지역균형선발	263	261	일괄: 교과100	인문: 국수영사 자연: 국수영과 (교과별 반영비율)	○	
동덕여대	학생부교과우수자	189		일괄: 교과100	인문: 국영수사 자연: 국영수과 예: 국영수/사/과	○	일반교과 전형에서 학교장추천으로 변경 수능최저학력기준변화



대학교	전형명	모집정원		전형방법	반영교과	졸업생 지원가능	전년도 대비 변화
		2024	2023				
삼육대	학교장추천	148		일괄: 교과100	국수영사/과 (아트앤디자인2개교과)	○	신설
서울여대	교과우수자	178	176	일괄: 교과100	국영수사/과 4개 교과별 상위 3개 과목 (총12개과목)	○	진로선택과목 가산점 반영
성신여대	지역균형	251	251	일괄: 교과90+출결10	인문: 국수영사한 자연: 국수영과	○	인문계열 수능최저학력기준 완화
세종대	지역균형	331	310	일괄: 교과100	인문: 국수영사과 자연: 국수영과	○	
숙명여대	지역균형	251	251	일괄: 교과100	국수영사과한	○	추천제한인원 삭제
송실대	학생부우수자	435	447	일괄: 교과100	인문: 국수영사한 자연: 국수영과 공통및일반선택(80) 진로선택(20)	○	
아주대	고교추천	276	235	일괄: 교과100	국수영사과	○	진로선택반영
인하대	지역균형	610	401	일괄: 교과100	인문: 국수영사 자연: 국수영과	○	선발인원 확대
치의학대	지역균형선발	86	56	일괄: 교과100	국수영사과한	○	
한양대 (에리카)	지역균형선발	407	313	일괄: 교과100	국수영사과한	○	모집인원 증가 수능최저학력기준완화 자연계열 교과목이수조건폐지

##### 5) 학생부종합전형으로 선발하는 학교장추천전형

대학교	전형명	모집정원		전형방법	고교별추천 제한인원	수능최저	졸업생 지원가능	전년도 대비 변화
		2024	2023					
DGIST	학교장추천전형	30	35	1단계: 서류100 2단계: 1단계50+면접50	2명	없음	X	
GIST	학교장추천전형	40	40	1단계(4~5배수): 서류100 2단계: 1단계50+면접50	2명	없음	X	
KAIST	학교장추천전형	85	85	일괄: 서류100	2명	없음	X	일괄전형
서울대	지역균형전형	476	562	1단계(3배수): 서류100 2단계: 1단계70+면접30	2명	국수영탐(2) 3개 합 7 (선택 지정 있음)	X	모집인원 감소
가톨릭대 (의약간)	학교장추천전형	49	51	1단계(4배수): 서류100 2단계: 1단계70+면접30	의예 1명	의: 국수(미기)영과(2) 3개 합4 약: 국수(미기)영과(1) 3개 합5	○	



## 다. 학교장추천전형의 수능최저학력기준

- 수능최저학력기준이 있는 대학의 학교장추천전형에 지원하는 경우는 수능최저학력기준 통과 여부가 합격에 가장 큰 변수가 된다.
- 2024학년도 학교장추천전형에서 경기대는 최저학력기준을 폐지하였고, 고려대, 동덕여대(약학과 제외), 서강대, 성균관대, 성신여대, 한양대(에리카)는 수능최저학력기준을 완화하였다.

대학교	전형명	2023 수능최저학력기준	2024 수능최저학력기준
경기대	학교장추천전형	인문: 국수영탐(1) 2개 합 7 자연: 국수영과(1) 2개 합 7	수능최저 없음
고려대	학교추천	인문: 국수영탐(2) 3개 합 6, 한 4 자연: 국수(미기)영과(2) 3개 합 7, 한 4	인문: 국수영탐(2) 3개 합 7, 한 4 자연: 국수(미기)영과(2) 3개 합 7, 한 4
동덕여대	학생부교과우수자	국수영탐(2) 2개 합 7 (영어 포함 6) 약학: 국수(미기)탐(2) 2개 합 4	국수영탐(1) 2개 합 7 약학: 국수(미기)탐(1) 3개 합 6
서강대	지역균형	국수영탐(1) 3개 합 6, 한 4	국수영탐(1) 3개 각 3등급, 한 4
성균관대	학교장추천	인문,글로벌융합: 국수영탐탐 3개 합 6 글로벌리더/경제/경영: 국수영탐탐 3개 합 5 자연: 국수영탐탐 3개 합 6 소프트: 국수영탐탐 3개 합 5	인문,글로벌융합: 국수영탐탐 3개 합 7 글로벌리더/경제/경영: 국수영탐탐 3개 합 6 자연: 국수영탐탐 3개 합 7 소프트: 국수영탐탐 3개 합 6
성신여대	지역균형	인문: 국수영탐(1) 2개 합 6	인문: 국수영탐(1) 2개 합 7
한양대(에리카)	지역균형	인문: 국수영탐(1) 2개 합 6 자연: 국수(미기)영과(1) 2개 합 6	인문: 국수영탐(1) 2개 합 7 자연: 국수(미기)영과(1) 2개 합 7

### 1) 학교장추천전형 수능최저학력기준(인문)

반영 영역 수	수능최저학력기준	대학
1개	국수영탐(1) 1개 3등급	한국외대(글로벌)
	국수영탐(1) 1개 4등급	수원대
2개	국수영탐(1) 2개 합 4	송실대, 한국외대
	국수영탐(1) 2개 합 5	경희대(지리/간호/한의예(인문)_제외), 국민대, 숙명여대(인문), 아주대
	국수(확)영사(1) 2개 합 5	경희대(지리/간호)
	국수영탐(1) 2개 합 6	세종대, 인하대(인문/의류디자인)
	국수영탐(1) 2개 합 7	가톨릭대, 동덕여대, 삼육대, 상명대, 서울과기대, 서울시립대, 성신여대, 한양대(에리카)
3개	국수(확)영사(1) 3개 합 4	경희대(한의예(인문))
	국수영탐탐 3개 합 6	성균관대(글로벌리더/글로벌경제/글로벌경영)
	국수영탐(2) 3개 합 7	고려대, 서울대
	국수영탐탐 3개 합 7	성균관대(글로벌융합/인문)
	국수영탐(1) 3개 합 7	서울시립대, 중앙대
	국수영탐(1) 3개 합 8	홍익대(인문/자율전공)
	국수영탐(1) 3개 각 3등급 이내	서강대
4개	국수영탐(2) 4개 합 9	서울교대
	국수영탐(1) 4개 합 11	경인교대



## 2) 학교장추천전형 수능최저학력기준(자연)

반영 영역 수	수능최저학력기준	대학
1개	국수영과(1) 1개 3등급	한국외대(글로벌)
	국수영탐(1) 1개 4등급	을지대(보건과학대)
2개	국수(미/기)영과(1) 2개 합 5	경희대(의예/한의예(자연)/치의예/약학 제외), 숙명여대(IT공학/통계/의류/약학 제외), 송실대(융합자유 제외), 인하대(자연/인공지능/데이터사이언스/스마트모빌리티)
	국수(미/기)영탐(1) 2개 합 5	송실대(융합자유)
	국수영탐(1) 2개 합 5	숙명여대(IT공학/통계/의류)
	국수(미/기)영과(1) 2개 합 6	단국대
	국수(미/기)영과(1) 2개 합 7	서울과기대(건축 제외), 세종대, 한양대(에리카)
	국수영과(1) 2개 합 5	아주대
	국수영과(1) 2개 합 6	국민대
	국수영탐(1) 2개 합 6	삼육대(간호/물리치료)
	국수영탐(1) 2개 합 7	가톨릭대(지역균형 (의예/약학/간호 제외)), 동덕여대, 삼육대(간호/물리치료/약학 제외), 상명대, 서울과기대(건축), 성신여대
	국수영탐(1) 2개 합 8	을지대(간호)
3개	국수영탐탐 3개 합 6	성균관대(소프트웨어)
	국수(미/기)영과(2) 3개 합 7	고려대
	국수(미/기)영과(1) 3개 합 7	가톨릭대(지역균형(간호)), 서울시립대(자연 I), 중앙대
	국수영과(1) 3개 합 7	서울시립대(자연 II)
	국수영탐(2) 3개 합 7	서울대
	국수영탐탐 3개 합 7	성균관대(자연)
	국수(미/기)영과(1) 3개 합 8	홍익대(자연/자율전공)
	국수영탐(1) 3개 각 3등급 이내	서강대

## 3) 학교장추천전형 수능최저학력기준(의치한약)

반영 영역 수	최저학력기준	대학
3개	국수(미/기)영과탐(1) 3개 합 4	경희대(의예/한의예(자연)/치의예/약학)
	국수(미/기)영과(2) 3개 각 1등급	인하대 의예
	국수(미/기)영과(2) 3개 합 4	가톨릭대(학교장추천(의예))
	국수(미/기)영과(1) 3개 합 5	가톨릭대(학교장추천(약학)), 삼육대 약학, 숙명여대 약학, 한양대(에리카) 약학
	국수(미/기)영과(1) 3개 합 6	동덕여대 약학
	국수(미/기)영과(2) 3개 합 6	차의과대학 약학
4개	국수(미/기)영과(2) 4개 합 5	가톨릭대(지역균형(의예)), 고려대 의예
	국수(미/기)영과(1) 4개 합 5	중앙대 약학
	국수영과(1) 4개 합 5	을지대 의예





## 2 ▶ 학생부종합전형

### 가. 학생부종합전형의 특징

- 학생부종합전형은 학교생활기록부에 나타난 성적을 수치로 계산해서 학생을 평가하는 전형이 아니다. 학생부종합전형은 평가자들이 학교생활기록부를 중심으로 학생이 속한 환경과 학생의 학업 동기, 학업에 대한 의지, 열정, 노력, 적극성, 도전 정신, 발전 가능성 등을 종합적으로 정성 평가하는 것이다.
- 대입제도 공정성 강화 방안(2019.11.28.)으로 2021학년도부터 블라인드 서류평가가 이루어지고 있다. 블라인드 서류평가란 대학이 학교생활기록부를 평가하는 과정에서 고교정보, 개인정보(성명과 주민 번호) 등이 노출되지 않도록 학교생활기록부를 블라인드 처리하는 것이다.

#### [ 블라인드 처리 항목 ]

학교생활기록부 항목	기본 항목
인적사항	학교 코드, 수험생 성명, 주민 번호
학적사항	중, 고등학교 명(전·출입 여부는 기록)
창의적 체험활동, 봉사활동실적, 교과 학습 및 발달상황	고교명이 기재된 모든 사항
행동 특성 및 종합의견	고교명이 기재된 모든 사항, 부모 및 친인척 정보 등

- 2024학년도 학생부종합전형의 서류평가는 100% 학교생활기록부만으로 진행된다. 2023학년도까지는 자기소개서를 제출하는 대학들도 있었으나 2024학년도부터는 자기소개서가 폐지되기 때문에 학교생활기록부만이 평가의 대상이 된다. 또한 반영되는 학교생활기록부 항목에도 변화가 있으므로 이에 대한 대비가 필요하다. 수상 경력이 반영되지 않기 때문에 학교 교육과정의 자율활동과 진로활동에서 학생의 우수한 역량을 보여줄 수 있도록 운영하고 이를 개별화해서 구체적으로 기록할 수 있어야 한다. 그리고 2024학년도에는 자율 동아리가 반영하지 않으므로 정규 동아리 활동의 충실성이 더 요구되고 있다. 학생의 진로와 연계된 활동 구성, 학년별로 심화되는 학생의 탐구역량 구성 등 학생이 연간계획을 수립하는 과정에서부터 신경을 쓸 필요가 있다. 독서 활동 항목은 반영되지 않지만, 독서를 기반으로한 발표나 보고서를 작성한 활동 등은 다른 항목에서 기록이 가능하다는 점을 기억하고 독서를 소홀히 하지 않도록 지도해야 할 것이다.

#### [ 학생이 연간 계획을 수립하는 과정에서부터 학교생활기록부 평가 변경 사항 ]

학교생활기록부 항목	변경 사항
수상경력	미반영
자율동아리	미반영
청소년단체활동	미기재
봉사활동	개인 봉사활동 실적 미반영, 학교 봉사활동 실적만 반영
독서활동	미반영

- 최근 학생부종합전형의 큰 특징은 이원화이다. 동일 대학에서 학생부종합전형으로 면접형과 서류형을 구분해서 선발하는 경우가 늘어나고 있다. 이때 면접형과 서류형의 서류평가 방식이 동일한 대학도 있고 다른 대학도 있으므로 이에 대한 확인이 필요하다. 그리고 면접형은 면접이 중요한 전형 요소이므로 이에 대한 준비가 필요하다. 다음은 한국외대의 면접형과 서류형 평가 반영 비율이다. 이를 보면 서류형은 탐구역량 중심으로, 면접형은 계열 적합성 중심으로 평가함을 알 수 있다.

[ 면접형과 서류형 평가 반영 비율(한국외대) ]

전형명	탐구역량	계열 적합성	인성	발전 가능성
서류형	40	20	20	20
면접형	20	40	20	20

### 나. 학생부종합전형 현황

1) 학생부종합전형 선발위원

- 학생부종합전형의 선발인원은 2023학년도에는 81,390명으로 전체 선발인원의 23.3%였으나, 2024학년도에는 79,520명으로 23.4%를 차지한다. 이는 전년도보다 1,870명 감소된 인원임에도 2024학년도 선발인원이 2023학년도에 비해 4,828명 감소하였기 때문에 전체 전형안에서의 비중은 큰 변화가 없다.

[ 학생부위주전형 선발인원 비교 ]

구분	2023	2022
학생부교과	154,349명(45.4%)	154,464명(44.2%)
학생부종합	79,520명(23.4%)	81,390명(23.3%)

- 서울 주요 15개 대학의 학생부종합전형 선발인원은 16,861명으로 2023학년도 15,293명보다 1,568명 증가하였다. 물론 정시의 수능 위주 전형에서 20,514명을 선발해 가장 많은 인원을 선발하는 전형은 수능 위주 전형이지만, 수시에서 학생부교과전형과 학생부종합전형 선발인원을 합해 22,450명을 선발하므로 서울 주요 대학을 진학하기 위해서는 학생부 위주 전형에 대한 준비가 필요하다.

[ 2024학년도 서울 주요 15개 대학 전형유형별 모집인원 ]

대학	수시			정시
	학생부교과	학생부종합	논술	수능 위주
건국대	342	1,115	434	1,411
경희대	577	1,538	480	2,178
고려대	666	1,759		1,738
동국대	549	810	299	1,256
서강대	172	653	169	691
서울대		1,963		1,425
서울시립대	230	627	75	814



대학	수시			정시
	학생부교과	학생부종합	논술	수능 위주
성균관대	388	1,366	382	1,540
숙명여대	251	606	217	985
연세대	487	1,106	346	1,545
이화여대	400	1,122	300	1,167
중앙대	504	1,409	478	1,994
한국외대	372	1,187	472	1,548
한양대(서울)	338	1,136	236	1,335
홍익대(서울)	313	464	393	887
합계	5,589	16,861	4,281	20,514

※ 정원 내 인원만을 산출함. 수능 위주는 수능 50% 이상 반영만 포함. 2024 모집요강 참조.

## 2) 학생부종합전형-일괄합산 전형

- 학생부종합전형의 일괄합산 전형은 대부분 면접 없이 서류 100으로만 선발한다. 서류형은 자기소개서 폐지 후 학교생활기록부만으로 학생을 선발하기 때문에 학생이 희망하는 대학의 서류 평가요소를 이해하고 이에 대한 대비가 필요하다. 또한 대학에 따라 수능최저학력기준이 적용되는 경우, 수능최저학력기준 충족 여부가 합격의 중요한 기준이 될 수도 있음에 유의해야 한다.
- 2024학년도 일괄합산 전형에 가톨릭대 잠재능력우수자서류, 광운대 광운참빛인재Ⅱ(서류형), 숙명여대 숙명디지털 융합인재 전형이 추가된다.
- 단계별로 면접을 시행하던 대학들 중 경인교대 교직적성 전형, 상명대 상명인재 전형과 평택대 PTU종합 전형, 한경대 잠재능력우수자 전형이 서류100 일괄합산 전형으로 변경된다. 특히 경인교대 교직적성 전형의 경우 선발인원도 245명에서 78명으로 대폭 감소되고 전형방법도 변경되었으므로 전년도 합격 결과 참고 시 주의가 필요하다.
- 서류100으로 선발하던 인하대 인하참인재 전형과 아주대 다산인재전형이 폐지되었다.

[ 학생부종합전형 일괄합산-수도권 주요 대학 ]

대학	전형명	모집인원		전형방법	수능최저
		2024	2023		
가톨릭대	잠재능력우수자서류	259		서류100	X
강남대	학생부	259	243	서류100	X
국민대	학교생활우수자	404	383	서류100	X
경인교대	교직적성	78	245	서류100	X
광운대	광운참빛인재Ⅱ(서류형)	162		서류100	X



대학	전형명	모집인원		전형방법	수능최저
		2024	2023		
단국대(죽전)	DKU인재(서류형)	225	343	서류100	X
덕성여대	덕성인재 I (서류형)	102	113	서류100	X
명지대	명지인재서류	265	265	서류100	X
상명대	상명인재	262	278	서류100	X
서강대	일반	532	548	서류100	X
서울시립대	학생부종합 II (서류형)	80	80	서류100	X
서울여대	바롬인재서류	248	234	서류100	X
성균관대	계열모집	411	417	서류100	X
	학과모집	356	506	서류100 (사범대/스포츠과학/ 의예는 단계별 전형)	X
성신여대	학교생활우수자	215	209	서류100	X
세종대	창의인재서류형	131	107	서류100	X
숙명여대	숙명인재서류형	91	149	서류100	X
	숙명디지털융합인재	58			
신한대	신한국인	153	136	서류100	X
을지대	EU미래인재	108	101	서류100	X
이화여대	미래인재	948	898	서류100	○
중앙대	CAU탐구형인재	424	408	서류100	X
평택대	PTU종합	86	123	서류100	X
한경대	잠재력우수자	283	273	서류100	X
한신대	참인재종합면접	294	292	서류70+면접30	X
한국외대	학생부종합(서류형)	500	521	서류100	X
한성대	한성인재	257	254	서류100	X
한양대(서울)	학생부종합(일반)	837	821	학생부종합평가100	X
한양대(에리카)	학생부종합(일반)	482	455	학생부종합평가100	X
	SW/ICT인재	34	34		
홍익대(서울)	학교생활우수자	464	506	서류100	○



### 3) 학생부종합전형-단계별 전형

- 학생부종합전型的 단계별 전형은 1단계에서는 서류로 일정 배수를 선발하고, 2단계에서는 면접을 실시해 1단계 성적과 합산해 선발하는 방식이다. 2단계에서 면접을 통해 학교생활기록부의 진실성과 학생의 역량을 확인하고자 한다. 보통 면접 반영 비율 30% 정도가 가장 많지만 2024학년도 대입에서 면접 반영 비율이 40% 이상인 학교로 가천대, 덕성여대, 동덕여대, 서울대(일반전형), 서울시립대, 숙명여대 연세대 등이 있다.
- 2024학년도에 단계별 전형으로 면접을 시행하는 대학으로 단국대 DKU인재(면접형), 성균관대 과학인재 전형이 신설되었다.
- 홍익대 미술우수자전형은 학생부종합전형에서 실기/실적 전형으로 변경되었다.

[ 학생부종합전형 단계별 전형 대학-수도권 주요 대학 ]

대학	전형명	모집인원		전형방법	수능최저
		2024	2023		
가천대	가천바람개비	474	521	1단계(4배수): 서류100 2단계: 1단계50+면접50	X
	가천의약학	42	44		○
	가천AI·SW	50	50		X
가톨릭대	잠재능력우수자면접	255	417	1단계(4배수): 서류100 2단계: 1단계70+면접30	X
	가톨릭지도자추천	56	86		X
	학교장추천	49	10		(의예/약학 ○)
강남대	서류면접	271	283	1단계(3배수): 서류100 2단계: 1단계70+면접30	X
건국대	KU자기추천	830	795	1단계(3배수): 서류100 2단계: 1단계70+면접30	X
경기대	KGU학생부종합	712	710	1단계(3배수): 서류100 2단계: 1단계70+면접30	X
경희대	네오르네상스	1,090	1,100	1단계(3배수): 서류100 2단계: 1단계70+면접30	X
고려대	일반전형(계열적합형)	573	463	1단계(5배수): 서류100 2단계: 1단계50+면접50	X
	일반전형(학업우수형)	950	882	1단계(6배수): 서류100 2단계: 1단계70+면접30	○
	사이버국방	5	5	1단계(5배수): 서류100 2단계: 1단계50+면접20+기타30	X
광운대	광운참빛인재 I (면접형)	329	491	1단계(3배수): 서류100 2단계: 1단계70+면접30	X
	소프트웨어우수인재	30	30		
국민대	국민프런티어	483	616	1단계(3배수): 서류100 2단계: 1단계70+면접30	X
단국대	DKU인재(면접형)	108		1단계(4배수): 서류100 2단계: 1단계70+면접30	X
	SW인재	50	50	1단계(3배수): 서류100 2단계: 1단계70+면접30	X
대진대	원원대진	350	345	1단계(4배수): 서류100 2단계: 1단계70+면접30	X
덕성여대	덕성인재 II (면접형)	117	122	1단계(4배수): 서류100 2단계: 1단계60+면접40	X
동국대	Do Dream	500	512	1단계(3.5~4배수): 서류100 2단계: 1단계70+면접30	X
	Do Dream(소프트웨어)	64	64		
	불교추천인재	108	108	1단계(2~3배수): 서류100 2단계: 1단계70+면접30	



대학	전형명	모집인원		전형방법	수능최저
		2024	2023		
동덕여대	동덕창의리더	172	167	1단계(3~5배수): 서류100 2단계: 1단계50+면접50	X
명지대	명지인재면접	388	382	1단계(4배수): 서류100 2단계: 1단계70+면접30	X
	크리스천리더	52	52		
삼육대	세움인재	193	178	1단계(4배수): 서류100 2단계: 1단계60+면접40	X
	재림교회 목회자추천	90	102		
서울과학 기술대	학교생활우수자	407	318	1단계(3배수): 서류100 2단계: 1단계70+면접30	X
	창의융합인재	57	60		
서울교대	교직인성우수자	100	100	1단계(2배수): 서류100 2단계: 1단계50+면접50	○
서울대	지역균형	476	563	1단계(3배수): 서류100 2단계: 1단계70+면접30	○
	일반전형	1,394	1,294	1단계(2배수): 서류100 2단계: 1단계50+면접50 [사범] 1단계(2배수): 서류100 2단계: 1단계50+면접30+교직인·적성20	X
서울시립대	학생부종합 I (면접형)	370	365	1단계(3배수): 서류100 2단계: 1단계60+면접40	X
서울여대	바름인재면접	162	143	1단계(5배수): 서류100 2단계: 1단계50+면접50	X
	SW융합인재	29	29		
	기독교지도자	23	23	1단계(3배수): 서류100 2단계: 1단계50+면접50	
성균관대	학과모집	73	67	[사범대/스포츠과학] 1단계(3배수): 서류100 2단계: 1단계70+면접30 [의예] 1단계(5배수): 서류100 2단계: 1단계70+면접30	X
	과학인재	110		1단계(7배수): 서류100 2단계: 1단계70+면접30	X
성신여대	자기주도인재	435	426	1단계(3배수): 서류100 2단계: 1단계70+면접30	X
세종대	창의인재면접형	330	353	1단계(3배수): 서류100 2단계: 1단계70+면접30	X
숙명여대	숙명인재면접형	284	270	1단계(4배수): 서류100 2단계: 1단계60+면접40	X
송실대	SSU미래인재	618	618	1단계(3배수): 서류100 2단계: 1단계70+면접30	X
	SW우수자	21	25		
아주대	ACE	586	543	1단계(3배수): 서류100 2단계: 1단계70+면접30	X (의예/약학 ○)
	첨단융합인재	92	30	1단계(3배수): 서류100 2단계: 1단계70+면접30	X
연세대	활동우수형	568	540	1단계(일정배수): 서류100 2단계: 1단계60+면접40	○
	국제형-국내고	274	178		
을지대	EU자기추천	120	112	1단계(4배수): 학생부100 2단계: 1단계70+면접30	X
인천대	자기추천	686		1단계(3배수): 학생부100 2단계: 1단계70+면접30 단, 사범대(4배수)	X



대학	전형명	모집인원		전형방법	수능최저
		2024	2023		
인하대	인하미래인재	960	854	1단계(3.5배수): 서류100 2단계: 1단계70+면접30 단, 의예과(3배수)	X
중앙대	CAU융합형인재	513	526	1단계(3.5배수): 서류100 2단계: 1단계70+면접30	X
차의과대학	CHA학생부종합	165		1단계(3배수): 서류100 2단계: 1단계70+면접30	X
한국공학대	창의인재	203	130	1단계(4배수): 서류100 2단계: 1단계60+면접40	X
한국외대	학생부종합(면접형)	468	447	1단계(3배수): 서류100 2단계: 1단계50+면접50	X
	SW인재	34	34		
한국항공대	미래인재	145	143	1단계(3배수): 서류100 2단계: 1단계70+면접30	X

#### 4) 학생부종합전형 수능최저학력기준

- 학생부종합전형에서도 일부 대학과 의예과, 약학과를 중심으로 수능최저학력기준이 적용되는 경우가 있다. 이는 지원 시 가장 고려해야 할 사항으로 작용한다. 왜냐하면 수능최저학력기준은 경쟁률 및 최종 합격과 불합격을 결정하는 데 중요한 역할을 하기 때문이다. 수능최저학력기준을 만족한 학생들을 대상으로 하는 학생부종합전형의 경우 실질 경쟁률은 최초 경쟁률보다 절반 정도로 떨어지는 경우가 많다. 그러므로 수능최저학력기준을 충족하기 위해 끝까지 수능 공부에 전념하도록 학생들을 지도해야 한다.

[ 학생부종합전형 수능최저학력기준-수도권 소재 대학 ]

대학	전형명	수능최저학력기준
가천대	가천의약학	의예: 국, 수(미적/기하), 영, 과(2) 중 3개 영역 각 1등급 한의예: 국, 수(미적/기하), 영, 과(2) 중 2개 영역 각 1등급, 과탐 2과목 모두 1등급 약학과: 국, 수(미적/기하), 영, 과(2) 중 3개 영역 등급 합 5
가톨릭대	학교장추천	의예과: 국, 수(미적/기하), 영, 과(2) 중 3개 등급 합 4, 한국사 4등급 약학과: 국, 수(미적/기하), 영, 과(1) 중 3개 등급 합 5
고려대	일반-학업우수형	인문: 국, 수, 영, 사/과(1) 4개 등급 합 8, 한국사 4등급 자연: 국, 수(미적/기하), 영, 과(1) 4개 등급 합 8, 한국사 4등급 반도체공학/차세대통신학: 국, 수(미적/기하), 영, 과(1) 4개 등급 합 7, 한국사 4등급 의과대학: 국, 수(미적/기하), 영, 과(2) 4개 등급 합 5, 한국사 4등급
서울대	지역균형	국, 수, 영, 사/과(2) 중 3개 등급 합 7
	일반전형	체육교육: 국, 수, 영, 사/과(2) 중 2개 4등급 디자인: 국, 수, 영, 사/과(2) 중 3개 등급 합 7
아주대	ACE	의학과: 국, 수(미적/기하), 영, 과(2) 4개 등급 합 6 약학과: 국, 수(미적/기하), 영, 과(2) 4개 등급 합 7
연세대	활동우수형	인문/사회: 국, 수, 사/과(2) 중 2개 등급 합 4, 영어 3등급, 한국사 4등급 자연: 수(미적/기하)+국/과(2) 중 2개 등급 합 5, 영어 3등급, 한국사 4등급 의예과/치의예과/약학과: 국, 수(미적/기하), 과(2) 중 2개 영역 1등급, 영어 3등급, 한국사 4등급
	국제형(국내고)	국, 수, 사/과(2) 중 2개 등급 합 5, 영어 1등급, 한국사 4등급
이화여대	미래인재	인문: 국, 수, 영, 사/과(1) 중 3개 등급 합 6 자연: 국, 수(미적/기하), 영, 과(1) 중 수학 포함 2개 등급 합 5 의예과/약학전공: 국, 수(미적/기하), 영, 과(1) 4개 등급 합 5 미래산업약학전공: 국, 수, 영, 사/과(1) 4개 등급 합 5 스크랜트: 국, 수, 영, 사/과(1) 중 3개 등급 합 5



대학	전형명	수능최저학력기준
홍익대	학교생활우수자	인문: 국, 수, 영, 사/과(1) 중 3개 등급 합 8, 한국사 4등급 자연: 국, 수(미적/기하), 영, 과(1) 중 3개 등급 합 8, 한국사 4등급

## 다. 서류평가

### 1) 학생부종합전형 평가 요소 및 내용

- 2007년 입학사정관제로 시작한 학생부종합전형은 전형의 특성상 평가 기준이 대학별로 달랐고, 이러한 요소 때문에 학교 현장에서는 학생부종합전형을 준비하는 데 어려움을 겪을 수밖에 없었다. 그래서 대학은 평가 요소를 표준화하는 연구를 통해 학업역량, 전공(계열)적합성, 인성, 발전가능성 등의 평가 요소와 세부 항목을 안내하였고, 각 대학들도 이를 기반으로 서류평가를 진행했다. 그러나 최근 들어 대입 자료로 제공할 수 있는 학교생활기록부의 항목과 내용 축소, 교사추천서와 자기소개서 폐지 등 학생부종합전형의 평가 대상이 되는 전형자료의 정보 제공 범위가 급격하게 축소되었다. 또한 2015 개정교육과정으로 인한 교육과정의 변화와 고교학점제로의 이행 등 학생부종합전형의 평가 요소와 세부 항목에 대한 개선의 필요성이 제기되었다. 이에 연세대, 경희대, 중앙대, 한국외대, 건국대가 공동연구 결과로 발표한 학생부종합전형의 평가 요소 및 내용을 제시한다. 이 평가 요소와 내용은 각 대학별로 다를 수 있으므로 2024 학생부종합전형 안내 사항을 반드시 확인하도록 한다.

[ 5개 대학(건국대, 경희대, 연세대, 중앙대, 한국외대) 공동연구 ]

평가 요소	평가 항목에 따른 세부 내용	
학업역량	학업성취도	-대학 수학에 필요한 기본 교과목(예: 국어, 수학, 영어, 사회/과학 등)의 교과성적은 적절한가? 그 외 교과목(예: 예술·체육, 기술·가정/정보, 제2외국어/한문, 교양 등)의 교과성적은 어느 정도인가? 유난히 소홀한 과목이 있는가? -학기별/학년별 성적의 추이는 어떠한가?
	학업태도	-성취동기와 목표의식을 가지고 자발적으로 학습하려는 의지가 있는가? -새로운 지식을 획득하기 위해 자기주도적으로 노력하고 있는가? -교과 수업에 적극적으로 참여해 수업 내용을 이해하려는 태도와 열정이 있는가?
	탐구력	-교과와 각종 탐구활동 등을 통해 지식을 확장하려고 노력하고 있는가? -교과와 각종 탐구활동에서 구체적인 성과를 보이고 있는가? -교내 활동에서 학문에 대한 열의와 지적 관심이 드러나고 있는가?
진로역량	전공(계열)관련 교과 이수 노력	-전공(계열)과 관련된 과목을 적절하게 선택하고, 이수한 과목은 얼마나 되는가? -전공(계열)계열과 관련된 과목을 이수하기 위하여 추가적인 노력을 하였는가? (예: 공동교육과정, 온라인수업, 소인수 과목 등) -선택과목(일반/진로)은 교과목 학습단계(위계)에 따라 이수하였는가?
	전공(계열)관련 교과 성취도	-전공(계열)과 관련된 과목의 석차등급/성취도, 원점수, 평균, 표준편차, 이수단위, 수강자수, 성취도를 분포 비율 등을 종합적으로 고려한 성취 수준은 적절한가? -전공(계열)과 관련된 동일 교과 내 일반선택과목 대비 진로선택과목의 성취수준은 어떠한가?
	진로 탐색 활동과 경험	-자신의 관심 분야나 흥미와 관련된 다양한 활동에 참여하여 노력한 경험이 있는가? -교과 활동이나 창의적 체험활동에서 전공(계열)에 대한 관심을 가지고 탐색한 경험이 있는가?
공동체역량	협업과 소통 능력	-단체 활동 과정에서 서로 돕고 함께 행동하는 모습이 보이는가? -구성원들과 협력을 통하여 공동의 과제를 수행하고 완성한 경험이 있는가? -타인의 의견에 공감하고 수용하는 태도를 보이며, 자신의 정보와 생각을 잘 전달하는가?
	나눔과 배려	-학교생활 속에서 나눔을 실천하고 생활화한 경험이 있는가? -타인을 위하여 양보하거나 배려를 실천한 구체적 경험이 있는가? -상대를 이해하고 존중하는 노력을 기울이고 있는가?





평가 요소	평가 항목에 따른 세부 내용	
	성실성과 규칙준수	-교내 활동에서 자신이 맡은 역할에 최선을 다하려고 노력한 경험이 있는가? -자신이 속한 공동체가 정한 규칙과 규정을 준수하고 있는가?
	리더십	-공동체의 목표를 달성하기 위해 계획하고 실행을 주도한 경험이 있는가? -구성원들의 인정과 신뢰를 바탕으로 참여를 이끌어내고 조율한 경험이 있는가?

## 2) 학업역량

- 학업 역량은 대학 교육을 충실히 이수하는데 필요한 수학능력으로, ‘학업성취도’는 고교 교육과정에서 이수한 교과와 성취 수준이나 학업 발전의 정도를 의미한다. ‘학업성취도’는 정량적인 학업성취도와 함께 이수 과목, 이수자 수, 평균과 표준편차, 성취도와 성취 비율 등 평가에 활용할 수 있는 모든 자료를 토대로 학생의 학업 능력, 추세적 발전 정도, 희망 전공과의 학업 연계 등을 종합적으로 고려한다. 지원자가 이수한 교육과정에 대한 고려, 진로선택과목 석차 등급 미반영에 따른 3개 학년 평균 성적에 대한 이해, 선택과목 확대 및 이수자 수 감소에 따른 석차 등급의 이해 등 정성평가를 위해 종합적인 학업역량 평가를 실시한다.
- 학업 역량 중 ‘학업태도’는 자기주도성을 기반으로 적극적인 노력과 의지, 도전 정신과 실험 정신, 지적 호기심, 각종 교내 활동에 대한 열정 등을 확인하는 것이다. 학생이 처한 교육환경에서 스스로 배움을 확장하고 토론이나 실험, 과제수행, 집단학습 등을 통해 창의성이나 자기주도성을 발휘한 것과 동아리 활동이나 자율활동, 진로활동 등에서 보이는 진취성 등이 중요하다.
- 학업 역량 중 ‘탐구력’은 어떤 대상에 대해 호기심을 가지고 깊게, 꾸준히 연구할 수 있는 역량이다. 교과 시간에 수업 내용과 연계된 질문을 던지거나, 새로운 문제 해결 방법을 찾고자 노력했는지, 자신의 진로와 관련해 어떤 수업을 수강하였고, 수업에서 이루어지는 다양한 탐구 활동에 자발적으로 참여하였는지, 수업에서 생긴 궁금증을 풀어보고 역량을 기르기 위해 학교의 어떤 프로그램에 참여해 관심을 넓혀나갔는지를 종합적으로 판단하는 것이다. 수행평가도 그 평가의 중요한 요소가 될 수 있다. 탐구역량은 주제 탐구, 프로젝트 학습과 관련한 자율활동을 통해 꾸준히 탐구 의지를 보인 활동에서 확인할 수 있다. 또한 학술 동아리 활동에서 교과를 기반으로 이루어지는 토론, 실험, 연구, 탐구 활동 등에서도 드러날 수 있다.

## 3) 진로역량

- 기존의 ‘전공적합성’이라는 평가요소가 ‘진로역량’이라는 용어로 변경되었다. ‘진로역량’ 평가요소는 자신의 진로와 전공(계열)에 관한 탐색 노력과 준비 정도로 정의하여 대학의 전공 맞춤형 활동을 강조하기보다는 장래 희망과 관련한 다양한 활동과 경험을 의미하는 개념으로 확장되었다. ‘전공(계열) 관련 교과이수 노력’에서는 학생의 희망 진로 계열에 맞는 교과목을 체계적으로 이수했는지가 중요하다. 즉, 관련된 과목 선택의 적절성, 전공(계열) 관련 과목을 이수하기 위한 자발적인 노력을 평가하는 것이다. 인문/사회/상경 계열은 국어와 사회과목을 더 이수하고, 자연/공학/의학은 수학과 과학 과목을 더 이수하고, 영어는 모두 충실히 이수하는 것이 좋다. 자연/공학/의학 계열은 수학과 과학을 더 이수하면서 지원학과에 맞는 과학II 과목을 추가적으로 이수할 필요가 있다.
- 진로역량 중 ‘전공(계열) 관련 교과 성취도’ 평가항목에서는 지원 전공과 관련된 교과목에 대한 정성적 평가를 실시한다. 전공(계열) 관련 동일 교과 내 석차 등급을 활용하는 일반선택과목과 성취 수준을 활용하는 진로 선택과목의 성취도를 비교하여 종합적으로 교과 성취 수준을 살피는 것이다. ‘진로탐색 활동과 경험’은 기존의 ‘전공’이라는 용어를 배제하고 학교 교육에서 이루어진 자신의 관심 분야나 흥미와 관련된 다양한 진로 탐색 활동과 경험을 평가에 반영한다. 미적분이나 물리II 과목의 교과 성적은 학업역량의 평가항목에서도 평가하지만, 자연계 전공(계열) 관련 교과 성취도를 평가하는 진로 역량의 평가항목에서도 평가한다. 전공(계열)과 관련된 동일 교과 내 일반선택과목과 진로선택과목의 성취 수준을 비교해 종합적으로 교과 성취 수준을 살피는 것이다.
- 진로역량 중 ‘진로 탐색 활동과 경험’은 학교 교육에서 자신의 관심 분야나 흥미와 관련한 다양한 활동에 참여하여 노력한 경험이 있는가를 평가하는 것이다. 자율활동, 동아리활동, 봉사활동, 진로활동 등의 체험활동을 통해 다양한



경험을 쌓았는지, 희망 전공(계열)과 관련 있는 그렇지 않은 학교 교육에서 자신의 관심 분야나 흥미와 관련한 어떤 활동을 하더라도 경험을 통해 시각을 넓혔는지, 얼마나 성장했는지가 중요하다.

#### 4) 공동체역량

- 공동체역량은 기존의 '인성'과 '발전가능성' 평가 요소를 통합하고 평가자료에서 찾기 쉽지 않거나 학생 간 변별이 어려운 평가항목이 통합되었다. 공동체역량 평가 요소를 통해 교내 각종 공동체 활동 속에서 구성원들과 협력하고 나눔을 실천한 경험을 중요하게 반영한다. '협업과 소통 능력'에서는 공동체 안에서 이루어지는 다양한 공동 학습과 단체활동에서 얼마나 적극적으로 돕고 함께 행동하는지 평가하며, 소통 능력은 교내 활동 중 다른 사람의 의견을 경청하고 공감하며 수용하는 태도를 학생부 자료를 통해서 살피고자 하는 것이다.
- 공동체역량 중 '나눔과 배려'는 상대방을 존중하고 이해하여 원만한 관계를 형성하며, 타인을 위하여 기꺼이 나누어 주고자 하는 태도와 행동을 말한다. 봉사활동뿐만 아니라 학교생활 속에서 이루어지는 나눔 실천과 학급, 동아리, 수업에서의 다양한 공동체 활동 경험, 자신에게 득이 되거나 손해를 감수하는 상황일지라도 나와 공동체가 함께 성장할 수 있도록 양보와 배려를 실천한 경험, 상대의 처지를 헤아려 상대방을 존중하고 배려하려는 노력을 평가하는 것이다.
- 공동체역량 중 '성실성과 규칙준수'는 책임감을 바탕으로 자신의 의무를 다하고, 공동체의 기본 윤리와 원칙을 준수하는 태도를 말한다. 학교에서 이루어지는 다양한 교육활동에서 성실함을 기반으로 자신의 의무를 다하는 태도, 자신이 속한 공동체의 규칙과 규정을 준수하는지를 평가하는 것이다.
- 공동체역량 중 '리더십'은 공동체의 목표 달성을 위해 구성원들의 상호작용을 이끌어가는 능력으로 학교의 수업 상황, 모듈별 학습 상황, 동아리 활동 등에서 목표 달성을 위해 구성원들의 협력, 화합 등 다양한 상호작용을 이끌어가는 행위를 평가하는 것이다. 학생회 회장이나 학급 반장, 동아리 회장 등 임원 활동뿐만 아니라 목표 달성을 위해 구성원들이 자발적으로 참여하고 노력하는 데 영향을 미치거나, 문제 상황을 해결하기 위해 노력했던 경험이 있는지를 확인한다.

### 라. 면접평가

#### 1) 면접 유형

- 학생부종합전형에서 실시하는 면접의 유형은 서류 기반 면접과 제시문 기반 면접이 대표적으로 각 대학이 실시하는 면접 유형은 다음과 같다.

[ 면접 유형 ]

면접 유형	대학(전형)
서류 기반 면접	가천대(가천바람개비, 가천의약학, 가천AI·SW), 가톨릭대(잠재능력우수자 면접, 가톨릭지도자추천, 학교장추천), 건국대(KU자기추천), 경기대(KGU학생부종합), 경희대(네오르네상스), 광운대(광운참빛인재 I 면접, 소프트웨어우수인재), 국민대(국민프런티어), 단국대(DKU면접, SW인재), 대전대(원원대진), 덕성여대(덕성인재 II 면접), 동국대(DoDream, 불교추천인재), 동덕여대(동덕창의인재), 명지대(명지인재면접, 크리스천리더), 삼육대(세움인재), 서울과학기술대(학교생활우수자, 첨단인재), 서울대(지역균형), 서울시립대(학생부종합 I 면접), 서울여대(바롬인재, SW인재), 성신여대(학교생활우수자), 세종대(창의인재면접), 숙명여대(숙명인재면접), 숭실대(SSU미래인재, SW인재), 아주대(ACE, 첨단융합인재), 을지대(EU자기추천), 인천대(자기추천), 중앙대(CAU융합형인재), 차의과학대(CHA학생부종합), 한국공과대(창의인재), 한국외대(학생부종합면접), 한국항공대(미래인재)
제시문 기반 면접	고려대(일반-계열적합형/학업우수형), 서울대(일반전형), 연세대(활동우수형),



## 2) 서류 기반 면접

- 서류 기반 면접은 학교생활기록부를 바탕으로 서류 내용을 확인하면서 대학의 평가 요소에 따라 학생의 역량을 평가하는 것으로 대학별로 다른 평가 요소와 반영 비율을 가지고 있다. 예를 들어 중앙대학교 다빈치전형 (2024학년도 CAU융합형인재)의 면접 평가는 지원자의 학업준비도, 인성 및 의사소통능력, 서류의 신뢰도 등을 종합적으로 평가하였다.

[ 중앙대학교 다빈치전형인재 전형 ]

평기모형 및 비율		평가요소별 세부내용
학업준비도	40%	-교과에 대한 기본 개념 이해 및 활용 능력 -학습활동 과정에 대한 주도적 참여 및 이해 수준
서류신뢰도	40%	-제출서류에 대한 신뢰 수준 및 추가 사항
인성 및 의사소통능력	20%	-교내 협력 활동, 공동체 활동에 대한 지원자의 태도, 가치관, 면접 상황에서의 논리적인 전개력 및 의사소통능력

- 면접 준비를 위해 선행학습영향평가를 찾아 질문지를 확인해 보거나, 각 교육청에서 만든 자료집을 참고해 보는 것도 좋은 방법이다. 대학마다 차이는 있겠지만, 면접 평가는 지원학과에 대한 관심도, 기초수학능력, 전공적합성, 자기주도적 학습 능력, 리더십, 목표의식, 의사소통능력, 공동체 의식, 인성 등을 평가한다.
- 서류 기반 면접은 다음 내용을 확인하면서 면접을 준비해 보는 것이 좋다.

항목	자가 점검 사항
진로활동	-교내활동을 통해 지원전공에 대한 진로탐색 노력을 기울였는가? [YES] 진로준비 노력과 해당분야에 관심을 갖게 된 계기 및 동기를 질문과 답변으로 만들어본다. [NO] 학년별로 탐색한 관심분야가 다른 경우, 그 사유와 계기에 대한 질문과 답변을 준비한다.
자율활동/동아리활동	-자율활동 및 동아리활동 등에서 전공 관련 노력을 기울였는가? [YES] 전공과 관련된 모든 활동에 대한 질문과 답변을 준비한다. 그 중에서도 본인에게 특별했던 경험에 대한 질문과 답변을 하나쯤 자세히 준비한다. [NO] 자율활동 또는 동아리활동 외에 전공을 위해 노력했던 활동에 대한 질문과 답변을 준비한다.
교과학습발달상황	-전공과 관련된 선택과목을 이수했는가? [YES] 이수하게 된 계기, 그리고 이수한 과목에서 전공 관련된 학습경험에 대한 질문과 답변을 준비한다. [NO] 선택과목을 이수하지 않았던, 혹은 못했던 이유와 부족한 부분을 채우려 노력했던 사항에 대해 질문과 답변을 준비한다.
세부능력 및 특기사항	-수업 참여의 성실성이나 적극성이 잘 드러나는가? [YES] 수업 참여 내용 및 결과 등에 대한 질문과 답변을 준비한다. [NO] 간접적으로 성실성이나 적극성을 보여줄 수 있었던 사례에 대한 질문과 답변을 준비한다.
자율활동/행동특성 및 종합의견	-학급 또는 학교에서 1인1역할, 학급임원 등 책임감을 갖고 수행한 역할이 있는가? [YES] 역할을 맡게 된 계기와 동기, 활동 경험에 대한 질문과 답변을 준비한다. 기억에 남는 경험 및 역할 수행과정에서 느꼈던 점을 질문과 답변으로 만들어본다. [NO] 학급을 위해 봉사한 경험이 있다면 사례를 생각해보고, 활동과정이 본인에게 어떤 의미가 있었는지에 대한 질문과 답변을 준비한다.

※ 동국대학교 2023 학생부종합전형 가이드북

- 중앙대학교 2023 학생부종합전형 가이드북에 제시된 면접 예시 문항은 다음과 같다.

계열	면접 문항
인문/자연	코로나19로 비대면 수업이 진행되면서 반장으로서 어려운 점들이 있었다고 하였는데 구체적인 사례와 해결하기 위해 했던 노력에 대해 말씀해주세요.
인문/자연	학업성취도가 꾸준히 향상되는 모습을 보이는데 학습 성과를 높이기 위한 본인만의 노력이 있다면 무엇이 있었는지 말씀해주세요.
인문/자연	학교 자치위원으로서 아이디어를 제안하여 반영되었다고 하였는데 어떠한 아이디어가 반영되었는지 구체적으로 설명해주세요.
인문	진로활동 시간에 코로나19와 공교육을 주제로 발표하면서 온라인 수업이 협동활동에 보다 용이하지만, 입시 위주 교육에 따른 한계점도 있다고 지적했는데, 온라인 교육의 장단점을 본인이 경험했던 사례를 예시로 설명해주세요.
자연	독서 시간에 과학공학기술의 미래 단원을 발전, 심화시켜 '인간의 운명도 말과 같을까'라는 주제를 '스마트그리드'라는 정보와 환경이 결합된 에너지 기술과 연관, 사례를 통해 주장의 구체적 근거로 삼았다고 하였는데 이에 대해 간략히 소개해 주세요.



### 3) 제시문 기반 면접

- 제시문 기반 면접은 고등학교 교육과정 상의 기본 개념 이해를 토대로 단순 정답이나 단편 지식이 아닌 종합적인 사고력을 평가하는데 중점을 두고 있다. 주어진 제시문과 질문을 바탕으로 면접관과 수험생 사이의 자유로운 상호작용을 통해 문제 해결 능력과 논리적이고 창의적인 사고력을 종합적으로 평가하는 것이다.
- 제시문 기반 면접은 서울대, 고려대, 연세대 등 일부 대학과 더불어 일부 의과대학에서 실시하는 면접 방식이다. 주로 제시된 주제에 대한 면접 대상자의 분석 능력, 추론 능력, 관점, 가치관 등을 평가한다. 면접 대기실에서 제시문과 그에 대한 문제를 주면 학생들은 10~30분간 제시문을 독해하고 문제에 대한 답변을 준비해야 한다. 그 후, 준비한 답변을 면접실에서 말하는 식으로 이루어진다. 주로 학업 능력과 전공적합성을 평가하는 문제로 구성되며, 교과 내용을 적용하여 문제를 해결하는 과정을 평가하는데 중점을 둔다.
- 제시문 기반 면접에 대비하기 위해서는 인문·사회 계열 지원자는 평소 꾸준한 독서 활동으로 제시문에 대한 이해력과 논제에 대한 비판적 사고력을 키우는 것이 중요하다. 자연 계열은 수학, 과학 과목에 대한 깊이 있는 이해가 필수이다. 제시문 기반 면접의 경우 각 대학이 홈페이지에 기출문제를 공개하고 있으므로 이를 활용하여 연습을 해보는 것이 좋다. 이와 함께 매년 발표되는 대학별 '선행학습영향평가보고서'를 참고하는 것도 좋은 방법이다. 이 보고서에는 대학별 고사에 대한 출제 근거와 평가 기준이 명확히 제시되어 있어, 대학별 면접의 특성을 알 수 있는 매우 좋은 자료이다. 이전에는 모집 단위별로 문항이 다른 경우가 많았지만, 최근에는 계열별, 단과대별로 공통 문항을 활용해 평가하는 대학이 많다.

- 다음은 서울대학교 입학처에 공개된 2022학년도 일반전형 인문계열 제시문 면접 문항이다.

인문학 면접 구술 문항	
제시문	<p>(가) 우정의 본질은 모든 사람을 평등하게 대하지 않는다는 데 있다. 우리는 자신의 친구들에게 더 우호적이며, 나와 무관한 제3자들에게보다 나의 친구들에게 더 많은 윤리적 의무와 책임을 진다. 우정은 서로의 '차이'와 '다름'을 인정한다. 그러므로 우정은 인간의 삶을 인간답게 만드는 소중한 가치이다. 친구는 상대의 특별한 상황에 관심을 기울이면서 '바로 이 한 명의 남다른 인간'으로 살아가도록 서로를 인도하는 인생의 안내자이기 때문이다. 따라서 좋은 친구와 맺는 우정의 관계를 본(本)으로 삼는 곳에서만, 진정한 소통과 상생이 가능하다. 나로부터 멀리 있는 타인들, 그리고 멀리서 온 이방인들의 차이를 반기며 그들과 '친구가 될 준비'를 하라! 그런 마음이 준비된 자들의 세계에서만 비로소, 참된 '우리'의 역사가 시작될 것이다.</p> <p>(나) 나에게 가까운 타인이 행복할 자격이 있든 없든 그가 행복하기를 바라는 마음을 편애(偏愛)라 한다. 공정하게 판단한다는 것은, 이런 치우친 편애의 마음 없이 모두를 똑같이 대한다는 의미이다. 공정한 사람은 '모두'를 나와 연관이 없는 제3자로 바라볼 줄 아는 객관적인 판단의 태도를 취한다. 자기 자신과 가까운 이를 편애하는 마음은 결국 자기를 편애하는 마음에서 생긴다. 편애는 자기애의 확장인 것이다. 나 자신과 가까운 이를 대할 때, 우리 마음속에 공정한 판단의 태도보다 편애의 태도가 앞서는 까닭은 여기에 있다. 그러나 진정으로 좋은 삶을 위해서는, 어떤 경우든 항상, 공정한 판단의 마음이 치우친 편애의 마음을 능가하고 앞서도록 해야 한다. 그 누구를 대하든지, 그의 선행과 옳음을 '먼저' 따져 묻은 다음에 그의 행복에 관한 물음이 '뒤따라' 오도록 하라! 이와 반대되는 순서로 묻는 세계가 있다면, 그런 세계에는 경멸만이 넘쳐날 것이다.</p>
문제1	(가)의 관점에 대해 (나)는 어떤 입장을 취할지 설명하시오.
문제2	모두가 존엄하고 품위 있게 사는 사회를 만들기 위해서는 (가)와 (나)의 견해 중 어느 쪽이 더 절실히 요구되는가? 사회적으로 소외되거나 배제된 사람들의 사례를 제시하면서 구체적으로 설명하시오
문항해설	<p>[문제 1] 제시문 (가)의 입장은 우정이 좋은 삶의 원리이며 우정의 본질은 모든 사람을 평등하게 대하지 않는 데에 있다는 것이다. 반면에 (나)의 관점은, 나와 가까운 사람의 옳고 그름을 먼저 따져 묻지 않고 그냥 그의 행복부터 바라는 마음은 편애라는 것이다. 극명하게 대조되는 모습을 띠는 이 두 입장의 실질적인 논점을 정확히 이해한 다음, 두 입장이 서로 어떤 관계에 있는지를 다각도로 사유해 본 후, (나)가 (가)에 대해 어떤 입장을 표명할지 추론해 보도록 요구하는 문제이다.</p> <p>[문제 2] 제시문 (가)의 관점은 우정의 공동체를 지향한다면, (나)의 관점은 공정한 공동체를 지향한다고 말할 수 있다. (가)의 우정의 공동체는 차이를 있는 그대로 다름으로 인정하면서 각자의 특수한 사정과 고유한 상황에 주목하는 타인에 대한 정서적 공감을 중시하며, 추상적인 동일시나 획일화의 경향을 가장 시급히 해결할 문제로 상정할 것이다. 반면에 (나)의 공정한 공동체는 선과 옳음의 견지에서 모두를 치우침 없이 객관적으로 판정한 다음에 합당한 보상과 처벌을 부과하는 것을 중시할 것이다. 이런 공동체에서는 누군가에게 도덕적으로 용납될 수 없는 특혜를 주는 것이 가장 큰 이슈로 비판될 수 있다. 자신이 제시한 사회적으로 소외된 사람들의 사례가 해결되려면 (나)의 공정의 이념과 (가)의 공감의 관계 중 무엇이 더 시급히 필요한지 묻는 문항이다.</p>



- 다음은 연세대학교 입학처에 공개된 2022학년도 학생부교과전형(추천형) 자연 계열 제시문 면접 문항이다.

자연 계열 면접 문항	
제시문	<p>(가) 모든 물질은 원자라고 불리는 작은 입자로 구성되어 있으며 원자는 없어지거나 새로 생기지 않는다. 원자는 다른 원자로 변화하지 않으며, 한 가지 원소를 구성하는 원자는 크기와 질량이 일정하다. 서로 다른 원자들은 일정한 정수비로 결합하여 화합물을 형성한다. 원자는 양성자와 중성자로 이루어진 핵과, 주변에 분포하고 있는 전자로 구성된다. 원자의 종류는 원자를 구성하고 있는 양성자의 숫자에 의해 결정되며, 원자는 원자핵 주변의 전자를 잃거나 얻어서 안정된 형태의양이온이나 음이온을 형성할 수 있다.</p> <p>(나) 단맛과 짠맛을 내는 조미료로 사용되는 설탕과 소금은 모두 결정성 고체를 이룬다. 두 가지 물질은 모두 물에 잘 녹는 성질을 갖고 있다. 설탕과 소금은 모두 생명 현상을 유지하는 데 매우 중요한 역할을 할 수 있는 물질들로, 설탕은 생명체의 에너지원으로 활용되지만 소금은 에너지원으로는 작용하지 않는다. 설탕의 결정은 서서히 가열하면 180°C에서 녹아 흘러내리며 200°C 정도가 되면 누렇게 변하기 시작한다. 설탕을 더 높은 온도로 가열하면 검은색으로 변하면서 타게 된다. 반면에 소금의 결정은 800°C의 고온에서 액체 상태로 변화하며, 분해되거나 타는 현상은 발견되지 않는다.</p> <p>(다) 자연계에는 중력, 전자기력 등 여러 종류의 힘이 존재한다. 쿨롱은 전하를 띤 두 금속 구 사이에 작용하는 힘을 관찰하는 실험을 진행하였다. 그는 두 금속 구 사이에 작용하는 힘이 거리의 제곱에 반비례하고 두 금속 구가 가진 전하량의 곱에 비례함을 발견했는데 이를 쿨롱 법칙이라고 한다. 두 금속 구가 같은 부호의 전하를 가진 경우 서로 미는 힘이 작용하며, 서로 다른 부호의 전하를 가진 경우 서로 당기는 힘이 작용한다. 쿨롱 법칙은 이온 결합 등 전하를 띤 물체의 상호작용을 이해하는 데 중요한 역할을 한다.</p> <p>(라) 공유 결합 물질이 화학반응을 할 때 원자들 사이의 공유 결합이 끊어지면서 새로운 공유 결합이 형성된다. 각각의 공유 결합은 서로 다른 결합력을 가지는데 끊어지는 공유 결합과 새로 형성되는 공유 결합의 결합력차만큼 에너지를 흡수하거나 방출하게 된다.</p>
문제1	설탕은 생명체의 에너지원으로 사용될 수 있으나, 소금은 에너지원으로 사용될 수 없는 이유에 대해서 제시문 (가), (나), (라)를 참고하여 구술하십시오. [15점]
문제2	설탕과 소금의 녹는점이 크게 차이 나는 이유와 200°C 이상의 온도에서 설탕이 변화되는 이유에 대해서 구술하십시오. [15점]
문제3	같은 질량을 가지면서 서로 다른 전하량을 갖는 3개의 입자 A, B, C가 2차원 평면 위에 놓여 있다. 전하량 +4인 A 입자는 $x=0$ 인 어느 위치에 고정되어 있으며 전하량 -인 C 입자는 $x=1$ 인 어느 위치에 고정되어 있다. 전하량 +2인 B 입자에 작용하는 알짜 힘이 0이라고 할 때, B 입자의 위치를 추론하고 이 추론의 성립을 위해 본인이 사용한 전제조건에 대해 구술하십시오. [10점]

## 마. 학생부종합전형 준비 방법

### 1) 교과에 충실해야 한다.

- 학생부종합전형은 학교생활에 충실한 학생을 선발하는 것이고, 학교생활 중 가장 많은 부분을 차지하는 것이 바로 교과 수업 시간이다. 그러므로 점수를 올리기 쉬운 방법, 즉 오지선다형 시험을 준비하는 수준을 넘어서 자신만의 언어와 지식으로 만드는 과정이 있어야 한다. 문제 풀이 요령보다는 내용 이해를 위해 스스로 질문을 던지고 문제를 해결해가는 자세가 중요하다. 필요하다면 관련 책도 찾아보고 이전에 배웠던 교과 내용과 다른 교과를 연계해 스스로 사고의 폭을 넓혀보는 노력이 있어야 한다.

- 다음의 중앙대학교 2023 학생부종합전형 가이드북에 제시된 주제별 합격 수기에서 교과에 충실한 내용을 참고해 보자.

학과	합격 수기 내용
경영학과	저는 '3년 내내 기본에 충실한 학생'이었습니다. 수업을 집중해서 듣고, 자투리 시간에는 부족한 부분을 복습하거나 문제집을 풀면서 공부의 감을 꾸준히 유지했습니다. 이러한 모습은 고등학생이 할 수 있는 가장 기본적인 자세라고 생각합니다. 여기서 핵심은 이러한 자세를 3년 내내 유지했다는 점입니다. 슬럼프도 있었지만, 성적 하락이나 주변의 견제에 최대한 신경을 쓰지않으려고 노력했고, 꾸준히 해왔던 대로 공부하며 자연스럽게 극복할 수 있었습니다.
공공인재학부	흔히 얘기하는 '공교육 중심의 학교생활'을 하는 학생'이었습니다. 학교생활을 의미있고 성실하게 보내려고 노력했고, 사교육이나 교외 활동 대신 학교생활 자체에 집중했습니다. 특히, 선생님과 소통을 통해 궁금한 것을 해결하고, 교내 수행평가를 통해 교과 내용에 대해 심화학습 하였습니다. 덕분에 성적도 많이 올랐고, 학교생활기록부도 풍성하게 기록될 수 있었습니다.
영어영문학과	저는 '비빔밥에 들어갈 다양한 재료들을 준비하는 것'처럼 제가 배우고 싶은 학문을 위해 여러 방면에서 노력했습니다. 매일 공부 계획을 세워 하나 하나 지켜나갔고, 궁금한 것을 해결하기 위해 수업 시간에 적극적으로 참여하고 질문하였습니다. 또한, 교내 활동에 자발적으로 참여하여 다양한 경험을 쌓을 수 있었습니다. 이러한 경험들이 제가 관심있는 분야와 연결되어 더욱 깊이 있는 탐구활동을 하는 계기가 되기도 했습니다.



## 2) 선택과목에 대해 이해해야 한다.

- 선택과목에 대해 오해해서는 안 될 부분들이 있다. 2015 개정 교육과정에서 자신의 진로에 따른 선택과목이 중요하기는 하지만, 선택과목으로 종합전형에서 유·불리의 평가가 절대적 차이를 불러오는 것은 아니다. 학교의 상황에 따라 학생들이 원하는 진로 선택과목과 전문교과를 모두 개설할 수 없기 때문에 선택과목에만 치중하기보다 공통과목, 일반선택과목을 충실히 이수하는 것이 더 중요하다. 공통과목과 일반선택과목 등을 통해 기초학력을 단단히 쌓은 기본 위에 학생들이 진로에 맞는 과목을 추가적으로 수강하고, 이 과정을 통해 진로에 대한 관심과 학문에 대한 열정을 찾는 것이 진로 선택과목을 잘 활용하는 방법이다.
- 다음의 서울대학교 2023 학생부종합전형 가이드북에 제시된 ‘어떤 과목을 공부해야 하나요?’라는 주제에 제시된 내용을 참고해 보자. 다만, 학생부종합전형에서 선택과목과 합격생의 연관성은 절대적이지 않다. 자신의 진로 설계에서 선택한 과목들을 중심으로 주도적으로 탐구하는 역량이 중요함을 기억해야 한다

### [서울대학교 경제학부 합격생]

국어, 영어, 수학으로 기초를 튼튼히 하세요

경제학부 수업에서 교수님들은 항상 “경제학적 직관”과 “경제학적 논리”를 강조하십니다. 대학에서 배우는 경제학은 어떤 경제적 문제 상황이 제시되고 이와 관련한 변수들을 빠르게 찾아낸 다음 그 변수들을 사용한 그래프나 수식을 이용한 논증 과정을 통해서 증명하는 학문이라고 생각하면 좋습니다. 이런 경제학적 직관과 논리는 대학에서 경제학을 꾸준히 공부해야만 기를 수 있는 능력입니다. 그리고 대학에서 경제학을 꾸준히 공부하기 위해서는 고등학교 재학 중에 수학, 국어, 영어 과목의 기초를 다지는 것이 선행되어야 합니다.

수학은 경제학적 논리와 직결되는 과목입니다. 경제학부가 서울대학교 ‘사회과학’대학에 속해 있다는 점에서 알 수 있듯이 경제학이라는 학문은 사회 현상을 분석하고자 과학적 방법을 사용합니다. 과학적 방법이란 수학적 도구들을 의미합니다. 그래프와 수식을 사용하지 않는 경제학 이론은 없다고 봐도 과언이 아닐 정도로 경제학 전공자에게 있어 수학은 중요합니다. 예를 들어 경제학에서 가장 많이 쓰이는 개념인 최적화라는 개념은 경제 주체에게 가장 합리적인 점을 찾는 것을 말합니다. 최적화 지점을 찾는 데는 여러분이 고등학교에서 배운 미분의 개념이 응용됩니다. 고등학교 수학 과정에서 다루는 기본적인 개념에 대한 이해가 선행되어야만 경제학에서의 모델 분석이 수월할 것입니다. 여러분이 대학에서 경제학을 전공하고자 한다면 꼭 미분과 적분을 자유자재로 다룰 수 있도록 고등학교에서 기본기를 갖출 것을 권장합니다. 특히 서울대학교 경제학부 진학을 염두에 두고 있는 학생이라면 고등학교에서 다항함수의 미분과 적분을 다루는 <수학Ⅱ>과목은 반드시 선택하여 공부해야 하고 가능하다면 <미적분>과 <경제수학> 과목까지 이수하시는 것이 좋다고 생각합니다. 국어 과목과 영어 과목은 경제학적 직관을 키우는 것과 직결됩니다. 대학에서 경제학을 공부하기 위한 기본은 글을 읽고 충분히 이해할 수 있는 역량을 함양하기 위한 기초 과목으로 구성된 국어와 영어 교과를 충실히 공부하는 것입니다. 대학의 교수님들은 ‘경제학적으로 가장 좋은 모델은 수식을 적지 않고도 말로써도 설명이 되는 모델’이라고 말씀하십니다. 물론 수식이 동반되지 않는 경제학 모델은 없습니다. 아마도 이렇게 말씀하신 것은 현실을 단순화하여 쉽게 설명할 수 있는 경제학적 직관의 중요성을 강조한 결과라고 생각합니다. 그리고 경제학적 직관은 미시경제학, 거시경제학을 비롯한 두꺼운 경제학 교과서들을 읽고 대학 4년 동안 꾸준히 공부함으로써 기를 수 있습니다. 제 경험에 비추어보면 전공필수과목 중 ‘미시경제이론’, ‘거시경제이론’ 과목에서는 우리말 교재로 수업이 진행되었지만 ‘경제수학’, ‘경제통계학’ 과목은 영어 교재로 수업이 진행되었습니다. ‘경제사’는 한글 논문과 영어 논문이 절반씩 섞여 있었습니다. 즉 수식과 그래프를 완전히 이해하고 경제학 문제를 해결하는 데에는 텍스트를 잘 이해하는 능력이 선행되어야 한다는 점에서 국어와 영어 교과는 중요합니다.

## 3) 창의적 체험활동을 설계해야 한다.

- 창의적 체험활동을 통해 진로 분야에 대해 탐색하고, 관심 분야에 대해 탐구해 나가는 과정이 필요하다. 이때 교과에서 배운 지식과 연계하여 활동을 하는 것도 좋은 방법이다.
- 다음의 동국대학교 2023 학생부종합전형 가이드북에 제시된 창의적 체험활동 서류 평가에 대한 내용을 참고해 보자.

전공	항목	특기사항
북한학 전공	자율활동	...장애인 인권 교육을 받은 뒤 북한이탈주민에 대한 차별과 편견을 줄이기 위한 교육의 필요성을 느끼게 되었고, 북한 이탈주민의 인권실태와 인식 제고를 주제로 보고서를 작성하고 발표함. 서로 다름을 인정하고 연대해야 평등한 사회를 구축할 수 있으며, 북한이탈주민의 안정적인 정착은 제도적 측면과 아울러 남북한 사람들의 인정과 이해, 사랑이 필요함을 주장함. 국가의 역할만큼 시민 개개인의 역할도 중요하다는 내용을 학우들과 공유하면서 북한이탈주민 청소년에 대한 인식 변화와 봉사활동에 관심을 불러일으키고자 함...
	평가	학급전체가 동일한 활동에 참여하지만 개인의 참여 내용이 자세하게 나타나기 때문에 지원자의 관심분야와 자기주도적인 학습태도를 확인할 수 있습니다.



전공	항목	특기사항	
바이오 환경과학과	동아리 활동	(FOS(화생)반) ... 코로나 19로 인해 등교하기 어려운 상황에서 온라인 동아리 수업으로 DNA 검출 실험을 제안함. 그 후 관련 자료를 공유하고 설명을 덧붙여서 적극적으로 수업을 주도하는 모습을 보임. 특히, 등교 활동 시 DNA 추출에 대한 이론적 조사 및 실험방법을 꼼꼼하게 설계하는 모습을 보임. 쌍방향 원격수업을 통한 과제연구 발표에서는 인유두종 바이러스에 관해 알기 쉽게 설명하고, 그 피해와 감염경로 등을 통해 경각심을 주었음. 특히, 백신접종의 필요성을 역설하여 주목받음.	
		평가	등교가 어려운 상황에서 원격수업을 적극적으로 활용하여 동아리 내에서 지원자의 적극성과 전공관심도를 뚜렷히 보여준 사례입니다.
역사교육과	진로활동	교육관련 진로를 꿈꾸고 고민하며 매주 함께 나누고 싶은 교육기사를 스크랩하여 학교 교육게시판에 게시하고, 게시된 새로운 교육 쟁점에 대해 친구들에게 소개하는 활동들을 함으로써 교육에 대한 다양한 의견들을 수렴하고, 변화해가는 교육의 흐름을 이해하는 시간을 가짐. '핀란드 교육의 성공'을 읽고 핀란드 교육 원리를 다양한 측면에서 검토해 보며, 핀란드의 자기주도적 학습 방법을 통해 핀란드 교육이 세계의 움직임 안에서 어떤 기능을 하고 있는가를 발제하여 친구들에게 소개함. 이를 통해 핀란드 교육과 우리나라의 교육을 비교해 보며 우리나라 교육의 자율성 측면에 대해 깊이 있게 고민해 보고 친구들과 토론하였음. 나아가 자신이 학교 현장에서 느끼는 학생으로서 마음가짐과 예비교사로서의 마음가짐을 비교해 보며 본인이 교사가 되었을 때 학생들과 함께 일구어 나가고 싶은 학급 운영의 원칙을 정하고 월별 구체적 학급 운영 방안을 작성해 보는 활동을 통해 예비 교사로서의 마음가짐을 가져보는 시간을 가짐.	
		평가	2학년 때는 전반적인 교육 분야에 대한 관심을 보여주고 있습니다. 그 경험을 바탕으로 역사교육에 대한 진로가 구체화 되었으며 관련된 진로활동을 통해 역사교육과로의 진학의지가 드러납니다.

#### 4) 독서활동에 적극적으로 임해야 한다.

- 독서활동 상황의 미반영으로 독서를 안 해도 된다고 착각하는 학생들이 있다. 독서는 우리 학생들의 사고를 기를 수 있는 가장 중요한 활동이다. 그러므로 교과로부터 시작한 독서, 동아리활동이나 자율활동, 진로활동과 연계된 독서활동에 적극적으로 임하도록 해야 한다. 독서 후 보고서 작성이나 발표 등을 통해 우리 학생들의 탐구역량과 자기주도적 역량 등을 확인할 수 있다. 각 학년별로 점점 심화되는 학생의 역량도 확인 가능하다.

### 3 ▶ 논술전형

#### 가. 논술전형의 특징

- 1) 논술전형은 수도권 대학을 중심으로 실시한다. 전체 실시 대학 중 38개 대학이 서울 및 수도권에 위치하고 있다. 2024 수시에서 수도권의 3개 대학(동덕여대, 삼육대, 한신대)이 논술전형을 신설했고, 울산대, 한양대(ERICA)는 폐지했다. 서경대는 학생부 교과 반영 비율을 조정하여 학생부교과전형으로 분류되던 전형을 논술전형으로 변경하였다.

[ 지역별 논술전형 실시 대학 ]

지역	대학 수	대학
서울	25	가톨릭대(의예, 간호), 건국대, 경기대(인문), 경희대, 광운대, 덕성여대, 동국대, 동덕여대, 삼육대, 서강대, 서경대, 서울과학기술대(자연), 서울시립대(자연), 서울여대, 성균관대, 성신여대, 세종대, 숙명여대, 숭실대, 연세대, 이화여대, 중앙대, 한국외대, 한양대, 홍익대
인천	1	인하대
경기	12	가천대, 가톨릭대, 경기대(인문), 경희대(국제), 단국대, 수원대, 아주대, 중앙대(안성), 한국공학대, 한국외대(글로벌), 한국항공공대, 한신대
강원	1	연세대(미래)
세종	2	고려대(세종), 홍익대(세종)
충남	1	한국기술교육대
대구	1	경북대
부산	1	부산대

- 2) 논술전형 모집규모는 대체로 감소 추세지만, 논술전형 신설 및 변경 대학으로 인해 모집인원은 소폭 증가하였다. 논술전형은 전년보다 514명 증가한 11,161명을 모집하는데, 이는 전체 수시전형 모집인원 340,062명 중 3.28%에 해당한다.

[ 최근 3개년 간 논술전형 모집인원 변화 ]

구분	2024학년도	2023학년도	2022학년도
모집인원	11,161명	11,016명	11,069명
증감	145명	-53명	-93명

- 3) 논술전형은 수능최저학력기준을 활용하는 대학이 많다. 수능최저학력기준을 충족하지 못할 경우, 당연히 불합격 처리되므로 수능최저학력기준 충족이 무엇보다 중요하다.

[ 수능최저학력기준 적용 여부 ]

수능최저학력기준 적용 여부	대학
적용	가톨릭대(의예, 약학, 간호), 건국대, 경북대, 경희대, 덕성여대, 동국대, 동덕여대, 부산대, 삼육대, 서강대, 서경대, 서울여대, 성균관대, 성신여대, 세종대, 숙명여대, 숭실대, 이화여대, 인하대(의예), 중앙대, 한국외대, 홍익대
미적용	가톨릭대(인문, 자연), 경기대, 광운대, 단국대, 서경대, 서울과학기술대, 서울시립대, 수원대, 아주대, 연세대, 인하대, 한국공학대, 한국기술교육대, 한국외대(글로벌), 한신대, 한양대





- 4) 논술전형의 경쟁률은 매우 높은 편이다. 2023 수시 논술전형의 경우, 한양대가 106.65로 가장 높았고, 성균관대 101.92, 서강대 94.58, 경희대 92.48 순으로 경쟁률이 높게 형성되었다.

[ 2023 서울권 주요대 논술 경쟁률 ]

모집단위	대학					
	건국대	경희대	서강대	연세대	중앙대	한양대
경영	35.9	77.5	80.6	75.9	58.6	77.2
경제	25.6	57.1	72.5	58.9	52.1	69.8
기계공학	44.9	28.4	89.3	19.7	65.7	105.7
컴퓨터공학	79.2	54.6	147.5	41.6	99.4	177.9

※ 중앙대는 컴퓨터공학 대신 소프트웨어를, 한양대는 경제 대신 경제금융을 기준으로 정리함.

- 5) 논술전형의 수능최저학력기준은 대체로 완화되는 추세이다. 다만 논술전형을 신설한 동덕여대와 삼육대는 수능최저학력기준을 설정하였다.

[ 수능최저학력기준 변화 사례 ]

구분	대학		수능최저학력기준	
			2024학년도	2023학년도
완화	건국대(인문)		국,수,영,사/과(1) 중 2개 합 5등급	국,수,영,사/과(1) 중 2개 합 4등급
	동국대	인문	국,수,영,탐(1) 중 2개 합 5등급	국,수,영,탐 중 2개 합 4등급
		경찰행정	국,수,영,탐(1) 중 2개 합 4등급	국,수,영 중 2개 합 4등급
		AI소프트웨어 융합(인문)	국,수,영,탐(1) 중 2개 합 5등급	국,수,영,탐 중 2개 합 4등급
	성균관대	인문	국,수,영,사1,탐1 중 3개 합 5~6등급	국,수,영,탐(1) 중 3개 합 5~6등급
		자연	국,수,영,과1,탐1 중 3개 합 5~6등급	국,수(미/기),영,과1,과2 중 3개 합 5~6등급
		글로벌융합	국,수,영,탐1,탐2 중 3개 합 6등급	미선발
		의예	국,수,영,과1,탐1 중 3개 합 4등급	국,수(미/기),영,과(2) 4개 합 5등급
	성신여대(인문)		국,수,영,탐(1) 중 2개 합 7등급	국,수,영,탐(1) 중 2개 합 6등급
	연세대 (미래)	미래인재	국,수,영,탐1,탐2 중 2개 합 7등급 (간호)국,수,영,탐(1) 중 2개 합 5등급	국,수,영,탐 중 2개 합 6등급 (간호)국,수,영,탐(2) 중 2개 합 4등급
		창의인재	국,수,영,과1,과2 중 2개 합 7등급 (간호)국,수,영,과(1) 중 2개 합 5등급	국,수,영,과 중 2개 합 6등급 (간호)국,수,영,과 중 2개 합 4등급
	한국항공대(일부)		국,수,영,탐(1) 중 2개 합 6등급	국,수,영,탐(1) 중 2개 합 5등급
	홍익대(인문)		국,수,영,탐(1) 중 2개 합 8등급	국,수,영,탐(1) 중 3개 합 7등급
신설	동덕여대		국,수,영,탐(1) 중 2개 합 7등급	
	삼육대		국,수,영,탐(1) 중 1개 3등급	

※ 한국항공대(일부) : 경영학부, 소프트웨어학과, 자유전공학부, 항공교통물류학부, 항공운항학과

- 6) 논술전형은 논술고사 비중이 절대적으로 높다. 일부 대학이 학생부 교과를 반영하기도 하지만 실질 영향력은 미미한 편이다.

[ 전형 요소별 반영 비율 ]

논술	교과	기타	대학	비고
100			건국대, 경희대, 경희대(국제), 덕성여대, 동덕여대, 성균관대, 연세대, 연세대(미래), 이화여대, 한국기술교육대, 한국항공대	
90	10		숙명여대, 홍익대, 홍익대(세종)	
90		10	한양대	종합평가
80	20		가천대, 단국대, 서울여대, 아주대, 한국공학대, 한국외대, 한국외대(글로벌)	
80	10	10	서강대	출결
70	30		가톨릭대, 가톨릭대(서울), 경북대, 고려대(세종), 광운대, 부산대, 삼육대, 서경대, 서울과학기술대, 서울시립대, 세종대, 인하대	
70	27	3	성신여대	출결
70	20	10	동국대, 중앙대, 중앙대(안성)	
60	40		경기대, 경기대(서울), 수원대, 송실대, 한신대	

※ (한양대) 종합평가 : 출결, 봉사 등 학교생활 성실도 중심의 평가임.

- 7) 논술전형으로 모집하는 단위가 대학에 따라 다르다. 경기대는 인문만 모집하고, 서울과학기술대와 서울시립대, 홍익대(세종)은 자연만 모집한다. 지역 대학 중 울산대는 의예과만 모집하고 부산대는 의약학계열을 지역인재로만 모집한다. 모집 규모를 중심으로 살펴보면, 동덕여대(179명), 삼육대(130명), 한신대(160명) 등이 논술전형을 신설하였고, 수원대(-78명), 한국외대(-72명), 한국기술교육대(-50명) 등은 모집 인원이 크게 감소하였다.

[ 대학별 모집인원 비교 \_ 2024 vs 2023 ]

대학	모집인원						증감		
	2024			2023					
	인문	자연	예체	인문	자연	예체	인문	자연	예체
가천대	345	584		333	581		12	3	
가톨릭대	71	107		71	108			-1	
건국대	129	305		129	305		2		
경기대	130			130			3		
경기대(서울)	33		6	33		6			
경북대	152	317		160	312		-8	5	
경희대	169	301	10	171	301	15	-2		-5
고려대(세종)	133	224	13	171	223	16	-38	-1	-3
광운대	67	117		67	120			-3	
단국대	134	176		136	179		-2	-3	
덕성여대	60	40		65	40		-5		
동국대	150	149		160	152		-10	-3	



대학	모집인원						증감		
	2024			2023					
	인문	자연	예체	인문	자연	예체	인문	자연	예체
동덕여대	110	58	11				110	58	7
부산대	126	241	5	141	244	5	-15	-3	
삼육대	42	88					42	88	
서강대	111	58		111	58				
서경대	71	108					71	108	
서울과학기술대		189			193			-4	
서울시립대		75			77			-2	
서울여대	87	33		87	33				
성균관대	180	202		160	200		20	2	
성신여대	85	87		88	87		-3		
세종대	73	237		79	231		-6	6	
수원대	145	295	10	168	350	10	-23	-55	
숙명여대	143	74		143	84			-10	
송실대	120	147		121	148		-1	-1	
아주대	31	127		45	124		-14	3	
연세대	96	250		101	245		-5	5	
연세대(미래)	139	99		160	99		-21	7	
울산대					11			-11	
이화여대	180	120		181	121	8	-1	-1	8
인하대	167	292		163	306		4	-14	
중앙대	217	209		219	205		-2	4	
중앙대(안성)		52			63			-11	
한국공학대	30	265		30	270			-5	
한국기술교육대	25	145		39	181		-14	-36	
한국외대	241			313			-72		
한국외대(글로벌)	169	62		102	62		67		
한국항공대	24	177		23	183		1	-6	
한신대	76	84					76	84	
한양대	73	159	4	73	169	4		-4	
한양대(ERICA)				49	139		-49	-139	
홍익대	158	231	4	167	238		-9	-7	4
홍익대(세종)		122			121			1	
합계	4,492	6,606	63	4,389	6,563	64	103	43	-1



## 나. 계열별 논술전형의 논제 유형과 수능최저학력기준

- 1) 논술은 계열별로 논제 유형이 다르다. 인문계열은 수리 논술 포함 여부, 영어 제시문 활용 여부, 통계 자료 활용 여부 등에 따라 구분되고, 자연계열은 과학논술 포함 여부, 통합논술 실시 여부 등에 따라 논제 유형이 구분된다. 또한 기존 논술보다 문항 수를 늘리고 답안 분량을 축소한 교과논술이 일부 대학에서 실시된다.

[ 인문계열 논술전형 논제 유형 ]

유형		대학
언어논술		가톨릭대, 경희대(인문·체육), 광운대, 덕성여대, 동국대, 부산대, 세종대, 숙명여대, 송실대(인문), 아주대, 이화여대(인문Ⅰ), 중앙대(인문사회), 한국항공대(경영), 한양대(인문), 홍익대
언어논술 + 통계자료 분석		건국대(인문사회Ⅰ), 경기대, 경북대, 단국대, 서강대, 서울여대, 성균관대, 성신여대, 연세대(미래), 인하대, 한국외대
언어논술 + 수리논술		건국대(인문사회Ⅱ), 경희대(사회), 송실대(경상), 연세대(서울), 이화여대(인문Ⅱ), 중앙대(경영경제), 한국항공대(이학), 한양대(상경)
수리논술		한국공학대(경영)
영어 제시문		연세대(서울), 이화여대(인문Ⅰ), 한국외대
교과논술	국어+수학	가천대, 삼육대, 서경대, 수원대, 한신대
	국어사회	고려대(세종), 한국기술교육대

[ 자연계열 논술전형 논제 유형 ]

유형		대학
통합논술	언어논술 + 수리논술	가톨릭대(생활과학, 미디어콘텐츠), 숙명여대, 한국항공대(이학)
	과학통합논술	서울여대
수리논술		가톨릭대(자연, 의예, 간호), 건국대, 경북대, 경희대(자연), 고려대(세종), 광운대, 단국대(죽전), 덕성여대, 동국대, 부산대, 서강대, 서울과학기술대, 서울시립대, 성균관대, 성신여대, 세종대, 숙명여대, 송실대, 아주대(자연), 연세대(미래)(창의), 이화여대, 인하대, 중앙대, 한국공학대, 한국기술교육대, 한국항공대(공학), 한양대(서울), 홍익대(서울), 홍익대(세종)
수리논술 + 과학논술	과학 선택	경희대(의학계), 연세대(미래)(의예), 연세대(서울): 물, 화, 생, 지 중 모집단위별 지정과목 중 접수 시 택1
	과학 지정	아주대(의예): 수리논술+생명과학(Ⅰ·Ⅱ)
교과논술	국어+수학	가천대, 삼육대, 서경대, 수원대, 한신대
	수학	한국기술교육대

- 2) 논술전형은 대학별 또는 모집단위별로 다른 수능최저학력기준이 설정되어 있다. 2개 영역을 반영하는 대학이 가장 많고 의학학계열은 3개 또는 4개 영역을 활용하여 비교적 높은 수준의 수능최저학력기준을 요구하기도 한다.



[ 인문계열 수능최저학력기준 ]

대학	모집단위	수능최저학력기준		
		반영 영역	등급 기준	비고
가천대	인문	국,수,영,탐(1)	1개 3등급	
건국대	인문	국,수,영,탐(1)	2개 합 5등급	한 5등급
경북대	인문	국,수,영,탐(1)	2개 합 5등급	경영, 경제, 행정
			2개 합 6등급	나머지 학과
경희대	인문	국,수,영,탐(1)	2개 합 5등급	한 5등급
	지리학과(인문)/간호(인문)	국,수(확),영,탐(1)	2개 합 5등급	한 5등급
	한의학과(인문)		3개 합 4등급	한 5등급
경희대(국제)	건축학과(인문)	국,수(확),영,탐(1)	2개 합 5등급	한 5등급
	인문	국,수,영,탐(1)	2개 합 5등급	한 5등급
	예체능	국,영	1개 3등급	한 5등급
고려대(세종)	인문/예체능	국,수,영,탐(1)	2개 합 6등급	
덕성여대	인문	국,수,영,탐(1)	2개 합 7등급	
동국대	경찰행정학부	국,수,영,탐	2개 합 4등급	한 4등급
	시소프트웨어 융합학부	국,수,영,탐(1)	2개 합 5	수 포함, 한 6등급
	인문	국,수,영,탐(1)	2개 합 4등급	한 4등급
동덕여대	인문/예체능	국,수,영,탐(1)	2개 합 7등급	
부산대	예체능	국,수,영,탐(1)	2개 합 4등급	한 4등급
	인문(경영제외)	국,수,영,탐(1)	2개 합 4등급	한 4등급
	경영학과	국,수,영,탐(1)	3개 합 7등급	한 4등급
삼육대	인문	국,수,영,탐/직(1)	1개 3등급	
서강대	인문	국,수,영,탐/직(1)	3개 합 7등급	한 4등급
서울여대	인문	국,수,영	1개 3등급	
성균관대	글로벌경영/글로벌경제/글로벌리더	국,수,영,사1,탐1	3개 합 5등급	제2외/한문 탐구 1과목 대체 가능
	인문	국,수,영,사1,탐1	3개 합 6등급	제2외/한문 탐구 1과목 대체 가능
성신여대	인문	국,수,영,탐/직(1)	2개 합 7등급	
세종대	인문	국,수,영,탐(1)	2개 합 5등급	
숙명여대	인문	국,수,영,탐(1)	2개 합 5등급	
송실대	인문	국,수,영,탐(1)	2개 합 4등급	
연세대(미래)	인문	국,수,영,탐(1)	2개 합 7등급	
이화여대	인문	국,수,영,탐(1)	3개 합 6등급	
	스트랜튼학부	국,수,영,탐(1)	3개 합 5등급	
중앙대	인문	국,수,영,탐(1)	3개 합 6등급	한 4등급
한국외대	인문	국,수,영,탐(1)	2개 합 4등급	한 4등급
	L/D, L/T학부	국,수,영,탐(1)	2개 합 3등급	한 4등급
한국항공대	인문	국,수,영,탐/직(1)	2개 합 6등급	
홍익대	인문	국,수,영,탐(1)	3개 합 8등급	한 4등급



[ 자연계열 수능최저학력기준 ]

대학	모집단위	수능최저학력기준		
		반영 영역	등급 기준	비고
가천대	자연	국,수,영,탐	1개 3등급	
가톨릭대	약학과	국,수(미/기),영,과(1)	3개 합 5등급	
	간호학과	국,수,영,탐(1)	3개 합 7등급	
	의예과	국,수(미/기),영,과(2)	3개 합 4등급	소수점 절사
건국대	자연	국,수(미/기),영,과(1)	2개 합 5등급	한 5등급
	수의예과	국,수(미/기),영,과(1)	3개 합 4등급	
경북대	자연	국,수(미/기),영,과(1)	2개 합 5~6등급	
	자연(A)	국,수,영,과(1)	2개 합 5~6등급	
	자연(B)	국,수,영,탐(1)	2개 합 5~6등급	
	자연(C)	수,영,탐(1)	2개 합 5~6등급	
	의예/치의예	국,수(미/기),영,과(2)	3개 합 4등급	소수점 절사
	수의예/약학	국,수(미/기),영,과(2)	3개 합 5등급	소수점 절사
	전자공학부 모바일공학전공	수(미/기),과(2)	2개 합 3등급	소수점 절사
경희대	자연	국,수(미/기),영,과(1)	2개 합 5등급	한 5등급
	의예/한의학(자)/ 치의예/약학	국,수(미/기),영,과(1)	3개 합 4등급	
경희대(국제)	자연	국,수(미/기),영,과(1)	2개 합 5등급	한 5등급
고려대(세종)	자연	국,수,영,과(1)	2개 합 6등급	
	빅데이터 사이언스학부	국,수,영,탐(1)	2개 합 6등급	
	약학과	국,수(미/기),영,과(2)	3개 합 5등급	
덕성여대	과학기술대학	국,수,영,탐(1)	2개 합 7등급	
동국대	경찰행정학부(자연)	국,수,영,탐	2개 합 4등급	한 4등급
	시소프트웨어 융합학부(자연)	국,수,영,과	2개 합 5등급	한 4등급, 수학 포함
	자연	국,수,영,과(1)	2개 합 5등급	한 4등급, 수학 또는 과탐 1개 이상 포함
	약학과	국,수,영,과(1)	3개 합 4등급	
동덕여대	자연	국,수,영,탐(1)	2개 합 7등급	
부산대	자연	국,수(미/기),영,과(1)	2개 합 5등급	한 4등급
	건축학/도시공학	국,수,영,탐(1)	2개 합 5등급	한 4등급
삼육대	자연	국,수,영,탐(1)	1개 3등급	
서강대	자연	국,수,영,탐(1)	3개 합 7등급	한 4등급



대학	모집단위	수능최저학력기준		
		반영 영역	등급 기준	비고
서울여대	자연	국,수,영	1개 3등급	
성균관대	자연	국,수,영,과1,탐1	3개 합 6등급	과탐 1과목 이상 응시 필수
	글로벌 바이오 메디컬/약학/소프트웨어학/ 반도체시스템공학	국,수,영,과1,탐1	3개 합 5등급	
	의예과	국,수,영,과1,탐1	3개 합 4등급	
성신여대	자연	국,수,영,탐직	2개 합 7등급	
세종대	자연	국,수(미/기),영,과(1)	2개 합 6등급	
숙명여대	IT공학전공/통계/의류	국,수,영,탐(1)	2개 합 5등급	
	자연	국,수(미/기),영,과(1)	2개 합 5등급	
	약학	국,수(미/기),영,과(1)	3개 합 5등급	
송실대	자연	국,수(미/기),영,과(1)	2개 합 5등급	
아주대	의학과	국,수(미/기),영,과	4개 합 6등급	
연세대(미래)	간호학과(미래인재)	국,수,영,탐(1)	2개 합 5등급	
	간호학과(창의인재)	국,수,영,과(1)	2개 합 5등급	
	창의인재	국,수,영,과(1)	2개 합 7등급	
	의예과	국,수(미/기),과1,과2	3개 1등급	영 2등급, 한 4등급
이화여대	자연	국,수(미/기),영,과(1)	2개 합 5등급	수학 포함
	약학	국,수(미/기),영,과(1)	4개 합 5등급	
인하대	의예과	국,수(미/기),영,과	3개 각 1등급	
중앙대	산업보안학과(자연)	국,수,영,탐(1)	3개 합 6등급	한 4등급, 영어 등급 반영 시 1, 2등급은 1등급으로 반영
	자연	국,수(미/기),영,과(1)	3개 합 6등급	
	약학부	국,수(미/기),영,과(1)	4개 합 5등급	
	의학부	국,수(미/기),영,과	4개 합 5등급	
중앙대(안성)	생명자원공학부 (동물생명공학전공)	국,수(미/기),영,과(1)	2개 합 6등급	한 4등급 영어 등급 반영 시, 1, 2등급은 1등급으로 반영
한국항공대	시자율주행시스템 공학과 등	국,수(미/기),영,탐(1)	2개 합 6등급	
	소프트웨어학과 등	국,수,영,탐(1)	2개 합 6등급	
홍익대	자연	국,수(미/기),영,과(1)	3개 합 8등급	한 4등급
홍익대(세종)	자연	국,수(미/기),영,과(1)	1개 4등급	



## 다. 의약학계열 논술전형 모집인원 및 수능최저학력기준

- 1) 의약학계열은 논술전형으로 265명을 모집하는데, 이는 전년도보다 7명 증가한 모집규모이다. 이 중 부산대는 의예과를 지역인재전형으로 15명 모집하고, 고려대(세종)은 약학과를 지역인재전형으로 5명 모집하는데, 서울 소재 고교의 학생들은 지역인재전형으로 모집하는 두 대학에 지원할 수 없다.

### ■ 의약학계열 논술전형 실시 대학 및 모집인원

구분	모집인원	실시 대학(모집인원)
의예과	116명	가톨릭대(19명), 경북대(10명), 경희대(15명), 부산대(지역인재_15명), 성균관대(5명), 아주대(10명), 연세대(미래_15명), 인하대(8명), 중앙대(19명)
치의예과	26명	경북대(5명), 경희대(11명), 연세대(10명)
한의예과	21명	경희대(인문_5명), 경희대(자연_16명)
수의예과	16명	건국대(6명), 경북대(10명)
약학과	81명	가톨릭대(8명), 경희대(8명), 고려대(세종_5명), 고려대(세종_지역_5명), 동국대(5명), 부산대(지역_10명), 성균관대(5명), 연세대(5명), 이화여대(5명), 중앙대(25명)
계	265명	

- 2) 의약학계열은 3개 또는 4개 영역을 반영하며 매우 높은 수준의 수능최저학력기준을 요구하므로 수능 대비 학습도 중요하다.

### [ 의약학계열 논술전형 수능최저학력기준 ]

구분	대학	수능최저학력기준		
		반영 영역	등급 기준	비고
의예과	가톨릭대	국,수(미/기),영,과	3개 합 4등급	소수점 절사
	경북대	국,수(미/기),영,과	3개 합 4등급	소수점 절사
	경희대	국,수(미/기),영,과(1)	3개 합 4등급	
	부산대	국,수(미/기),영,과	3개 합 4등급	지역인재, 수핵(미/기) 포함
	성균관대	국,수(미/기),영,과1,과2	3개 합 4등급	
	아주대	국,수(미/기),영,과	4개 합 6등급	
	연세대(미래)	국,수(미/기),과1,과2	3개 1등급	영어 2등급
	인하대	국,수(미/기),영,과	3개 1등급	
	중앙대	국,수(미/기),영,과	4개 합 5등급	
치의예과	경북대	국,수(미/기),영,과	3개 합 3등급	소수점 절사
	경희대	국,수(미/기),영,과(1)	3개 합 4등급	
	연세대			수능최저학력기준 없음
한의예과	경희대	인문	국,수,영,사/과	3개 합 4등급
		자연	국,수(미/기),영,과(1)	3개 합 4등급
수의예과	건국대	국,수(미/기),영,과(1)	3개 합 4등급	
	경북대	국,수(미/기),영,과	3개 합 5등급	소수점 절사
약학과	가톨릭대	국,수(미/기),영,과(1)	3개 합 5등급	
	경희대	국,수(미/기),영,과(1)	3개 합 4등급	
	고려대(세종)	국,수,영,과	3개 합 5등급	
	동국대	국,수(미/기),영,과(1)	3개 합 4등급	수 또는 과 포함





구분	대학	수능최저학력기준		
		반영 영역	등급 기준	비고
	부산대	국,수(미/기),영,과(1)	3개 합 4등급	지역인재, 수학(미/기) 포함
	성균관대	국,수(미/기),영,과1,과2	3개 합 5등급	
	연세대			수능최저학력기준 없음
	이화여대	국,수(미/기),영,과(1)	4개 합 5등급	
	중앙대	국,수(미/기),영,과(1)	4개 합 5등급	

## 라. 논술전형 대비 방향

### 1) 대학 제공 자료 활용하기

- 논술전형을 실시하는 대학에서 문항 출제와 답안 채점을 담당하므로 논술 준비는 대학별 제공 자료 확인에서 시작되어야 한다. 대학은 논술전형 가이드북, 선행학습영향평가 결과보고서를 매년 제공하는데, 해당 자료에는 출제 경향, 출제 의도, 문항 해설, 예시답안, 채점 기준 등 수험생들이 궁금해하는 각종 정보가 모두 담겨 있어 논술 준비에 매우 유용하다.

### 2) 교과 수업에 충실히 참여하기

- 논술 문항은 고등학교 교육과정 범위와 수준 내에서 출제되기 때문에 고등학교 교과 수업에 충실히 참여한 학생이 논술 대비에 유리할 수밖에 없다. 인문 논술의 경우, 사회·문화, 경제, 정치와 법, 생활과 윤리, 윤리와 사상 등 사회과 및 도덕과에서 주요하게 다루는 내용이 논술의 내용 요소로 빈번하게 활용된다. 자연 논술의 경우, 연세대와 일부 의약학계열을 제외하면 수리논술 위주로 출제되며, 수학교과와 수학Ⅱ·미적분에서 내용 요소가 빈번하게 출제된다. 따라서 교과 수업에 충실히 참여하면서 교과별 성취 수준에 도달할 수 있다면 논술도 무리 없이 준비할 수 있다.

### 3) 대학별 모의논술 경험하기

- 대학은 수시 논술고사 문항을 출제하기 이전에 모의논술을 통해 당해연도 논술고사의 방향을 미리 안내한다. 논제 유형, 출제 패턴, 문항 구성 및 고사 시간 등을 모의논술을 통해 밝힘으로써 해당 대학 논술을 준비하는 학생들이 안정적으로 준비할 수 있게 도와주는 것이다. 지원 희망 대학을 중심으로 모의논술에 응시할 경우, 대학에서 제공하는 채점 서비스나 논술 결과 관련 정보를 얻을 수 있으므로 모의논술에 적극적으로 참여해야 한다.

### 4) 논술고사 및 수능 대비 병행하기

- 논술전형에서 수능최저학력기준이 설정된 대학의 경우 미충족으로 인해 실질경쟁률은 최초경쟁률에 비해 절반 이하 수준으로 하락하는 경향이 있다. 수능최저학력기준이 합격을 위한 필수 자격과 같은 역할을 하는 것이다. 또한 일부 대학의 경우 수능최저학력기준이 없더라도 높은 경쟁률, 논술 난도 등을 고려할 때 정시 대비를 위한 수능 공부도 필수적이다.
- 논술전형에서 수능최저학력기준이 설정된 대학의 경쟁률 변화를 살펴보면, 최초경쟁률과 실질경쟁률 간에 많은 차이가 있음을 확인할 수 있다. 다음의 사례에서 수능최저학력기준 유무에 따른 최초경쟁률과 실질경쟁률의 차이를 살펴보면, 수능최저학력기준이 있는 동국대와 중앙대는 최초경쟁률과 실질경쟁률 간의 차이가 크고, 수능최저학력기준이 없는 인하대는 최초경쟁률과 실질경쟁률 간의 차이가 상대적으로 작음을 확인할 수 있다.



[ 2022 수시 논술전형 최초경쟁률과 실질경쟁률 차이 사례 ]

대학	모집단위	최초경쟁률	실질경쟁률	최초경쟁률-실질경쟁률	경쟁률 감소 비율(%)
동국대	경영	55.1	14.0	41.0	74.4
	전자전기공학	47.8	18.2	29.6	61.9
	컴퓨터공학	55.3	21.8	33.5	60.6
중앙대	경영경제	42.8	6.0	36.8	86.0
	의학	194.4	26.7	167.7	86.3
	약학	147.3	3.1	144.2	97.9
인하대	경영	31.5	24.8	6.7	21.3
	기계공학	28.5	20.7	7.8	27.4
	화학공학	26.3	18.4	7.9	30.0

※ 인하대는 수능최저학력기준이 없음.



4

## 기회균형전형

### 가. 기회균형전형의 특징

#### 1) 기회균형전형의 일반적 특징과 모집인원

- 2024학년도 이전에는 사회적 배려대상자 선발 확대를 위해 「대입전형기본사항」을 통해 ‘고른기회전형’의 선발대상을 별도로 정하였으나, 2024학년도 이후 고등교육법 시행령(제42조의6)에 ‘사회통합전형’의 선발대상으로 바뀌었으며, 기존의 고른기회전형이 기회균형전형으로 명칭이 변경되었고 지원 자격 또한 일부 조정되었다.
- 기회균형전형은 저소득층(기초생활수급자 및 차상위계층 등), 국가보훈대상자, 장애인, 특성화고 졸업자, 농어촌 전형 등이 있으며, 정원내와 정원외로 구분하여 선발한다.
- 고등교육법 시행령 개정에 따른 기회균형 선발 의무화로 모집인원은 꾸준히 증가하고 있으며, 2024 대입의 기회균형전형 모집인원은 전체 36,434명으로 전년 대비 총 2,372명 증가하였다. (2024학년도 사회통합전형 분류기준에 따름)

[ 2024 대입 기회균형전형의 모집인원 변화 ]

구분	2024학년도			2023학년도			증감
	정원내	정원외	합계	정원내	정원외	합계	
수시	10,752	22,058	32,810	9,653	21,064	30,717	2,093
정시	164	3,460	3,624	139	3,206	3,345	279
소계	10,916	25,518	36,434	9,792	24,270	34,062	2,372

#### 2) 기회균형전형의 지원 자격

- 단일 자격 기준으로 선발하기도 하고, 여러 자격 기준을 통합하여 선발하는 경우도 있다. 비슷한 이름을 가진 전형이라 하더라도, 대학별로 지원 자격을 세분화해서 다양한 환경의 수험생들에게 지원 기회를 부여하기 때문에, 대학별 지원 자격을 정확히 파악하고 학생 본인이 전형별 지원 자격에 해당되는지 여부를 꼼꼼하게 따져 지원할 필요가 있다.
- 기회균형(통합) 전형은 지원 자격 중 2개 이상의 지원 자격을 설정하여 통합 선발하는 전형으로 정원 내 선발이 원칙이다. 자격 기준은 각 대학마다 자율적으로 결정하나 대부분 국가보훈대상자와 기초생활수급자 등을 우선적으로 포함하고 있으며, 전형 명칭이 통일되어 있지 않아 대학마다 다른 전형명을 사용하고 있음에 유의해야 한다. 서울대가 수시모집에서 기회균형(통합) 전형을 신설하여 159명을 선발하며 정시에서는 광운대가 86명을 선발한다.
- 기초생활수급자 등 전형의 지원 자격은 「국민기초생활 보장법」 제2조 제1,2호에 따른 수급(권)자, 「국민기초생활 보장법」 제2조 제10호에 따른 차상위계층, 「한부모가족지원법」 제5조 및 제5조의 2에 따른 지원대상자에 해당하는 사람인데, 연세대의 연세한마음학생전형은 기초생활수급자만 지원이 가능한 점에 유의해야 하며, 2024 대입에서는 수시에서 선발하지 않고 정시에서만 선발한다.

#### 3) 전형 유형별 특징 및 지원 전략

- 학생부교과전형은 교과성적을 정량평가하고, 학생부종합전형은 학교생활기록부를 정성평가하여 선발하며, 대학에 따라 면접을 실시하는 경우도 있다.
- 일부 대학은 수능최저학력기준을 적용하고, 동일 대학 내에서도 약학과 등과 같은 일부 학과에서만 수능최저학력 기준을 적용하는 경우도 있다.



[ 수능최저학력기준 적용 대학(수도권) ]

전형유형	대학	전형명	수능최저학력기준
학생부교과	강서대	사회통합	(간호) 국수영탐(1) 2개 합 8등급
	서경대	기회균형1	국수영탐(1) 2개 합 8등급
	을지대	기회균형 I	국수영탐(1) 1개 4등급 / (간호) 2개 합 8등급
	한국체대	국가보훈대상자	국수영탐(1) 3개 각 6등급 / (특수체육교육) 2개 합 8등급
학생부종합	가천대	교육기회균형	(약학과) 국수(미/기)영과(2) 3개 합 6등급
	가톨릭대	기회균형 II	(약학과) 국수(미/기)영과(1) 3개 합 7등급
	삼육대	특수교육대상자	(약학과) 국수(미/기)영과(1) 3개 합 5등급
	서울교대	기초생활, 국가보훈, 장애인	국수영탐(2) 4개 합 12등급, 한국사 4등급
	이화여대	고른기회, 사회기여자	(인문) 국수영탐(1) 3개 합 8등급 (자연) 국수(미/기)영과(1) 2개 합 6등급
	차 의과학대	기회균등	(약학) 국수영탐(2) 3개 합 7등급
실기	한국체대	특수교육대상자	(특수체육교육) 2개 합 12등급
정시	서울대	기회균형특별_저소득 학생	국수영탐(2) 3개 합 7등급
	서강대	기초생활보장대상자, 장애인	국수영탐(1) 3개 각 3등급, 한국사 4등급
	한국체대	사회적배려대상자	국수영탐(1) 3개 각 6등급

- 수도권 주요 대학의 기회균형전형은 대부분 학생부종합전형으로 학생을 모집하기 때문에 전공(계열) 적합성을 고려하여 준비한 모집단위를 지원하고자 하는 대학에서 모집하는지 여부를 확인해야 한다.

[ 수도권 주요 대학 기회균형전형의 전형 유형별 분류 ]

학생부교과전형	학생부종합전형
경기대(기초생활수급자 등), 덕성여대(고른기회 I_사회통합), 명지대(기회균형·특수교육), 삼육대(기회균형 I) 서경대(기회균형1·사회기여자)	가천대, 가톨릭대, 강남대, 건국대, 경기대(특수교육·기회균형·사회배려), 경인교대, 경희대, 고려대, 국민대, 단국대, 덕성여대(기회균형 I_기초생활수급자/장애인, 기회균형 II), 동국대, 동덕여대, 명지대(사회적배려), 삼육대(기회균형 II·특수교육), 상명대, 서강대, 서울과기대, 서울교대, 서울대, 서울시립대, 서울여대, 성균관대, 성신여대, 세종대, 숙명여대, 송실대, 아주대, 연세대, 을지대, 이화여대, 인천대, 인하대, 중앙대, 차의과학대, 한국공학대, 한국외대, 한국항공대, 한양대, 한양대(에리카), 홍익대

- 주로 수시모집에서 학생을 선발하지만, 정시에서도 일부 모집하는 대학이 있기 때문에(광운대의 경우 정시에서만 선발) 이를 고려하여 지원전략을 세울 필요가 있다.

[ 2024 대입 기회균형전형의 모집 시기별 모집인원 및 비율 ]

구분	수시				정시				총계
	정원내	정원외	합계	비율	정원내	정원외	합계	비율	
기회균형 선발 대상자(통합)	7,985		7,985	98.8	98		98	1.2	8,083
기초생활수급자 등	451	3,487	3,938	82.5	8	829	837	17.5	4,775
장애인 등 대상자	12	1,556	1,568	90.2	1	170	171	9.8	1,739
국가보훈대상자	339		339	99.1	3		3	0.9	342
모든 전형 합계	10,752	22,058	32,810	90.1	164	3,460	3,624	9.9	36,434

- 일반전형에 비해 모집인원이 적고, 학과별로 1~2명을 모집하거나 계열별로 통합하여 모집하는 경우도 있어서 합격선을 예측하기가 어렵다. 경쟁률에 따라 일반전형과 유사하거나 역전 현상이 일어나기도 한다. 따라서 최근 2, 3년간의 경쟁률과 합격선을 알아보고, 원서접수 마감일까지 지원 경향을 주의 깊게 확인하고 신중하게 지원해야 한다.



## 나. 대학별 기화균형전형 정리

### 1) 수도권 (서울, 경기, 인천)

대학명	전형명	전형 유형	모집 인원	수능 최저	전형방법	지원 자격 조건					
						기초생활·차상위	국가보훈	장애인	군인 등	다문화	다자녀
가천대	기화균형	종합	108	×	1단계(4배수): 서류100, 2단계: 1단계50+면접50	○	○				
	교육기화균형	종합	3	○(약학)		○					
가톨릭대	기화균형Ⅰ	종합	96	×	서류100	○	○				
	기화균형Ⅱ	종합	3	○(약학)		○					
	장애인 등 대상자	종합	10	×	1단계(3배수): 서류100, 2단계: 1단계70+면접30			○			
감리교 신학대	사회적배려대상자	교과	10	×	교과72+출결8+면접20	○	○		○	○	○
	기초생활수급권자및	교과	4	×		○					
	특수교육 대상자	교과	15	×				○			
강남대	기초생활수급자	종합	58	×	서류100	○					
	국가보훈대상자	종합	23	×			○				
	장애인 등 대상자	종합	29	×	1단계(3배수): 서류100, 2단계: 1단계70+면접30			○			
강서대	기화균등활당제	교과	10	△(간호)	교과100 / (간호) 교과70+면접30	○					
		실기	2	×	실기70+면접30	○					
	사회통합	교과	11	△(간호)	교과100+면접20		○				
		실기	2	×	실기80+교과20		○				
	특수교육 대상자	교과	2	×	교과70+면접30			○			
건국대	사회통합	종합	20	×	서류70+교과30		○		○	○	○
	기초생활 및 차상위	종합	63	×		○					
	특수교육 대상자	종합	20	×	1단계(3배수): 서류100, 2단계: 1단계70+면접30			○			
경기대	기화균형선발	종합	203	×	서류100	○	○				
	사회배려대상자	종합	40	×					○	○	○
	기초생활수급자	교과	43	×	교과90+출결10	○					
	특수교육 대상자	종합	4	×	1단계(3배수): 서류100, 2단계: 1단계70+면접30			○			
경인교대	국가보훈대상자	종합	5	×	서류100		○				
	장애인 학생	종합	20	×				○			
	저소득층학생	종합	20	×		○					
경희대	기화균형-국가보훈 등	종합	150	×	서류70+교과30	○	○				
	고른기회	종합	90	×					○	○	○
	기화균형-장애인 등	종합	15	×				○			
고려대	고른기회	종합	181	×	1단계(3배수): 서류100, 2단계: 1단계70+면접30	○	○				



대학명	전형명	전형 유형	모집 인원	수능 최저	전형방법	지원 자격 조건					
						기초생활·차상위	국가보훈	장애인	군인 등	다문화	다자녀
국민대	기회균형 I	종합	122	×	1단계(3배수): 서류100, 2단계: 1단계70+면접30	○	○				
	기회균형 II	종합	57	×	서류100	○					
단국대	기회균형선발	종합	79	×	서류100	○	○				
	사회적배려대상자	종합	43	×					○	○	○
	교육기회배려자	종합	74	×		○					
	특수교육 대상자	종합	24	×				○			
대진대	고른기회	교과	110	×	교과100	○	○				
	기초생활수급권자	교과	16	×		○					
덕성여대	기회균형 I_사회통합	교과	25	×	서류100	○	○				
	기회균형 II_사회기여자	종합	5	×					○		
	기회균형 I_기초생활	종합	13	×	1단계(4배수): 서류100, 2단계: 1단계60+면접40	○					
	기회균형 I_장애인 등 대상자	종합	5	×				○			
동국대	기회균형통합	종합	130	×	1단계(5배수): 서류100, 2단계: 1단계70+면접30	○	○				
	특수교육 대상자	종합	8	×				○			
동덕여대	기회균형 I	종합	12	×	서류100	○	○				
	기회균형 II	종합	12	×					○	○	○
루터대	고른기회	교과	7	×	교과40+면접40	○					
명지대	기회균형	교과	105	×	1단계(5배수): 교과100, 2단계: 1단계70+면접30	○	○				
	사회적배려대상자	종합	35	×	서류100				○	○	○
	특수교육 대상자	교과	46	×	1단계(5배수): 교과100, 2단계: 1단계70+면접30			○			
삼육대	기회균형 I	교과	44	×	1단계(5배수): 교과80+출결10+봉사10, 2단계: 1단계60+면접40		○				
	기회균형 II	종합	11	△(약학)	1단계(4배수): 서류100, 2단계: 1단계60+면접40	○					
	특수교육 대상자	종합	7	△(약학)				○			
	특수교육 대상자	실기	5	×	실기80+면접20			○			
상명대	기회균형	종합	66	×	서류100	○	○				
	특수교육 대상자	종합	5	×				○			
서강대	기회균형	종합	85	○	서류100	○	○	○			
	서강가치	종합	36	×					○	○	
서경대	기회균형1	교과	22	○	교과100	○	○				
	사회기여자	교과	13	×					○		
서울 과기대	기회균형(기회균등)	종합	86	×	1단계(3배수): 서류100, 2단계: 1단계70+면접30	○					
	기회균형(국가보훈)	종합	19	×			○				
	기회균형(특수교육)	종합	10	×				○			



대학명	전형명	전형 유형	모집 인원	수능 최저	전형방법	지원 자격 조건					
						기초생활·차상위	국가보훈	장애인	군인 등	다문화	다자녀
서울교대	기초생활수급자	종합	19	×	1단계(2배수): 서류100, 2단계: 1단계50+면접50	○					
	국가보훈대상자	종합	5	×			○				
	장애인 등 대상자	종합	11	×				○			
서울 기독교대	기초생활수급자 및 차상위계층	교과	5	×	교과56+출결16+면접30 / 교과80+출결20	○					
서울대	기회균형특별_사회통합	종합	159	×	1단계(2배수): 서류100, 2단계: 1단계70+면접30	○	○				
서울 시립대	기회균형	종합	143	×	1단계(3배수): 서류100, 2단계: 1단계60+면접40	○	○				
	사회공헌·통합	종합	34	×						○	○
서울 신학대	기회균형선발	교과	16	×	교과100	○					
	사회기여및배려자	종합	17	×	1단계(4배수): 서류100, 2단계: 1단계60+면접40		○		○	○	○
	특수교육 대상자	교과	3	×	교과60+면접40			○			
서울여대	기회균형_사회통합지원	종합	89	×	서류100	○	○				
서울 장신대	특수교육 대상자	교과	5	×	교과60+면접40			○			
		실기	2	×	실기80+교과20 / 실기100			○			
서울 한영대	기초생활수급자	교과	5	×	교과80+출결20	○					
	국가보훈대상자	교과	1	×			○				
	장애인 등 대상자	교과	10	×	교과48+출결12+면접40			○			
성결대	기회균형선발	교과	26	×	교과100	○					
	국가보훈대상자	교과	38	×			○				
성공회대	사회기여자및배려	교과	9	×	교과100				○	○	○
	기회균형선발	교과	13	×		○					
	국가보훈대상자	교과	8	×			○				
성균관대	기회균형	종합	13	×	서류100	○	○	○			
	이웃사랑	종합	60	×		○					
	장애인 등	종합	10	×				○			
성신여대	기회균형 I	종합	109	×	서류100		○				
	특수교육대상자	종합	15	×	1단계(3배수): 서류100, 2단계: 1단계70+면접30			○			
세종대	기회균형	종합	95	×	서류100	○	○				
	사회기여및배려자	종합	30	×					○	○	○
수원대	기회균형특별	교과	95	×	교과100	○	○				
숙명여대	기회균형	종합	70	×	서류100	○	○				
	특수교육 대상자	종합	15	×	1단계(4배수): 서류100, 2단계: 1단계60+면접40			○			
송실대	기회균형	종합	137	×	1단계(3배수): 서류100, 2단계: 1단계70+면접30	○	○				
	특수교육대상자	종합	35	×				○			



대학명	전형명	전형 유형	모집 인원	수능 최저	전형방법	지원 자격 조건					
						기초생활·차상위	국가 보호	장애인	군인 등	다문화	다자녀
신한대	기회균형	종합	74	×	서류100	○	○				
	사회기여자	종합	28	×					○	○	○
	교육기회균형	교과	22	×	교과60+면접40	○					
아신대	선교사자녀 및 사회배려자	교과	10	×	교과60+면접40		○		○	○	
	기회균형선발	교과	6	×		○					
	특수교육 대상자	교과	1	×				○			
아주대	고른기회1	종합	84	×	서류100	○	○				
	고른기회2	종합	46	×					○	○	○
	특수교육 대상자	종합	10	×	1단계(3배수): 서류100, 2단계: 1단계70+면접30			○			
안양대	고른기회	종합	21	×	서류100	○	○	○			
	기회균형	교과	16	×	교과100	○					
연세대	기회균형Ⅰ	종합	180	×	1단계(3배수): 학생부100, 2단계: 1단계60+면접40	○	○				
	기회균형Ⅱ	종합	30	×						○	
	고른기회(특수교육)	종합	15	×	학생부100			○			
용인대	기초생활수급자	교과	11	×	교과100	○					
	국가보훈대상자	교과	38	×			○				
		실기	28	×	실기+교과(모집단위 상이)		○				
을지대	사회기여및 배려	종합	35	×	서류100				○		○
	기회균형Ⅰ	교과	17	△	교과100 / (유아교육) 교과90+면접10	○					
	기회균형Ⅱ	교과	23	×		○	○				
	기회균형Ⅲ	종합	30	×	서류100	○	○				
이화여대	고른기회	종합	159	○	서류100	○	○				
	사회기여자	종합	15	○					○	○	
인천 가톨릭대	기회균형	교과	5	×	교과60+면접40	○					
	특수교육 대상자	실기	4	×	실기80+교과20			○			
인천대	기회균형	종합	154	×	서류100	○	○				
	사회통합	종합	54	×	서류100				○	○	○
	특수교육 대상자	종합	47	×	1단계(3배수): 서류100, 2단계: 1단계70+면접30			○			
인하대	고른기회	종합	137	×	서류100	○	○				
중앙대	CAU어울림	종합	20	×	서류100		○		○	○	○
	기회균형-기초생활	종합	40	×		○					
	기회균형-장애인 등	종합	8	×				○			
차 의과학대	사회통합	종합	30	×	1단계(3배수): 서류100, 2단계: 1단계70+면접30	○	○	○			
	기회균등	종합	7	△(약학)	서류100	○					





대학명	전형명	전형 유형	모집 인원	수능 최저	전형방법	지원 자격 조건					
						기초생활·차상위	국가보훈	장애인	군인 등	다문화	다자녀
충신대	충신고른기회	종합	29	×	1단계(3배수): 서류100, 2단계: 1단계70+면접30	.	○	.	○	.	○
	기초생활수급자	종합	11	×		○	.	.	.	.	.
	특수교육 대상자	종합	30	×		.	.	○	.	.	.
칼빈대	저소득층인재특별	교과	2	×	학생부55+면접45	○	.	.	.	.	.
평택대	PTU고른기회Ⅰ	교과	31	×	교과100	○	○	.	.	.	.
	PTU고른기회Ⅱ	실기	9	×	실기100	○	○	.	.	.	.
	기회균형특별	교과	26	×	교과100	○	.	.	.	.	.
	장애인	교과	2	×	교과60+면접40	.	.	○	.	.	.
한경대	사회통합	종합	19	×	서류100	.	○	.	.	.	.
	기초생활수급자	교과	7	×	교과100	○	.	.	.	.	.
한국공학대	기회균형	종합	20	×	서류100	○	○	.	.	.	.
한국성서대	고른기회	교과	4	×	교과70+면접30	○	.	.	.	.	.
	기초생활수급자	교과	7	×		○	.	.	.	.	.
	특수교육 대상자	교과	9	×		.	.	○	.	.	.
한국외대	기회균형	종합	185	×	서류100	○	○	.	.	.	.
한국체대	국가보훈대상자	교과	5	○	학생부+실기	.	○	.	.	.	.
	특수교육 대상자	실기	15	△	서류+학생부+면접	.	.	○	.	.	.
한국항공대	고른기회	종합	46	×	1단계(3배수): 서류100, 2단계: 1단계70+면접30	○	○	.	.	.	.
한성대	고른기회	종합	45	×	서류100	○	○	.	.	.	.
한세대	기회균형	교과	32	×	교과100	○	○	.	.	.	.
	사회기여 및 배려자	교과	4	×		.	.	.	○	○	○
한신대	고른기회	교과	60	×	교과100	○	○	.	.	.	.
	사회배려자	교과	52	×		.	.	.	○	○	○
	기회균형선발	교과	27	×		○	.	.	.	.	.
한양대	고른기회	종합	118	×	학생부(종합평가)100	○	○	○	.	.	.
한양대(에)	고른기회	종합	84	×	서류100	○	○	○	.	.	.
협성대	고른기회	교과	36	×	교과100	○	○	.	.	.	.
	사회배려자	교과	38	×		.	.	.	○	○	○
	기초생활수급자	교과	20	×		○	.	.	.	.	.
	장애인	실기	80	×	실기60+면접40	.	.	○	.	.	.
홍익대	고른기회Ⅰ	종합	15	×	서류100	.	.	.	○	○	.
	고른기회Ⅱ	종합	9	×		.	○	.	.	.	.
	기초생활수급자	종합	29	×		○	.	.	.	.	.
화성 의과학대	기초생활수급자	교과	4	×	교과100	○	.	.	.	.	.



## 2) 강원, 충청권

대학명	전형명	전형 유형	모집 인원	수능 최저	전형방법	지원 자격 조건					
						기초생활·차상위	국가보훈	장애인	군인 등	다문화	다자녀
건국대 (글로벌)	사회기여 및 배려자	교과	11	×	교과100	·	·	·	○	○	○
	기초생활 및 차상위	교과	33	×		○	·	·	·	·	·
	국가보훈대상자	교과	13	×		·	○	·	·	·	·
	특수교육 대상자	교과	3	×		·	·	○	○	·	·
고려대 (세종)	사회배려자	종합	29	×	서류100	○	·	·	·	·	·
	사회공헌자	교과	27	×	교과100	·	○	·	·	·	·
나사렛대	기초생활수급자 및 차상위계층	교과	22	×	교과100	○	·	·	·	·	·
		실기	2	×	(재활스포츠) 실기90+학생부10 / (태권도) 실기70+면접30	○	·	·	·	·	·
	장애학생	종합	68	×	1단계(4배수): 서류100, 2단계: 1단계60+면접40	·	·	○	·	·	·
	장애학생	실기	8	×	(실용음악) 실기90+면접10 / (태권도) 실기70+면접30	·	·	○	·	·	·
	창의융합인재	종합	5	×	1단계(4배수): 서류100, 2단계: 1단계60+면접40	·	·	○	·	·	·
남서울대	기회균형	교과	116	×	교과90+봉사10	○	○	○	·	·	·
	사회배려자	교과	55	×		·	·	·	○	○	○
	기초생활수급자	교과	45	×	학생부70+면접30	○	·	·	·	·	·
	장애인 등 대상자	교과	10	×		·	·	○	·	·	·
단국대 (천안)	기회균형선발	종합	60	×	서류100	○	○	·	·	·	·
	사회적배려대상자	종합	46	×		·	·	·	○	○	○
	교육기회배려자	종합	74	×		○	·	·	·	·	·
백석대	사회기여자	교과	172	×	교과90+출결10	·	○	·	○	○	○
	기초생활수급자	교과	54	×		○	·	·	·	·	·
상명대 (천안)	기회균형	종합	74	×	서류100	○	○	·	·	·	·
	특수교육 대상자	종합	10	×		·	·	○	·	·	·
선문대	기회균형	교과	46	×	교과100	○	○	·	·	·	·
	사회통합	교과	65	×		·	·	·	·	○	○
	장애인 등 대상자	종합	10	×	1단계(4배수): 서류100, 2단계: 1단계70+면접30	·	·	○	·	·	·
순천향대	메타휴먼	교과	90	×	교과100	○	○	·	·	·	·
	기초생활수급자 및 차상위계층	교과	31	×	교과100	○	·	·	·	·	·
		종합	4	×	(의예, 간호) 서류100	○	·	·	·	·	·
연세대	기회균형	종합	35	△(의예)	서류100 / (의예)	·	○	·	○	○	○



대학명	전형명	전형 유형	모집 인원	수능 최저	전형방법	지원 자격 조건					
						기초생활·차상위	국가 보훈	장애인	군인 등	다문화	다자녀
(미래)	기초생활 연세한마음	종합	28	△(의예)	서류80+면접20	○	.	.	.	.	.
	특수교육 대상자	종합	5	△(의예)		.	.	○	.	.	.
청운대	특수교육 대상자	교과	4	×	교과95+출결5	.	.	○	.	.	.
청주대	기회균형	교과	30	×	교과100	○	.	.	.	.	.
	국가보훈대상자	교과	5	×		.	○	.	.	.	.
한국 교통대	고른기회	교과	62	×	교과100	○	○	.	.	.	.
	사회기여 및 배려자	교과	38	×		.	.	.	○	○	○
	기회균등제	교과	31	×		○	.	.	.	.	.
	특수교육대상자	교과	11	×		.	.	○	.	.	.
한국기술교대	사회통합	종합	25	×	서류100	○	○	.	○	.	.
	특수교육 대상자	종합	5	×		.	.	○	.	.	.
한림대	한림케어1	교과	76	×	교과90+출결10	○	○	.	.	.	.
	한림케어2	교과	18	×		.	.	.	○	○	○
호서대	고른기회	교과	68	×	교과100	○	○	○	.	.	.
	기초생활수급자	교과	48	×		○	.	.	.	.	.
홍익대 (세종)	고른기회Ⅰ	종합	9	×	서류100	.	.	.	○	○	.
	고른기회Ⅱ	종합	6	×		.	○	.	.	.	.
	기초생활수급자	종합	14	×		○	.	.	.	.	.

### 3) 지역국립대

대학명	전형명	전형 유형	모집 인원	수능 최저	전형방법	지원 자격 조건					
						기초생활·차상위	국가 보훈	장애인	군인 등	다문화	다자녀
강릉 원주대	기회균형	교과	100	△(치의예)	교과100	○	○	.	.	.	.
	저소득	종합	38	×	서류100	○	.	.	.	.	.
	특수교육 대상	종합	5	×		.	.	○	.	.	.
강원대	사회배려자	교과	136	×	교과90+서류10	.	.	.	○	○	○
	기회균형	교과	170	△	교과100	○	○	.	.	.	.
	저소득층학생	교과	4	○(약학)		○	.	.	.	.	.
	특수교육 대상자	교과	36	△		.	.	○	.	.	.




대학명	전형명	전형 유형	모집 인원	수능 최저	전형방법	지원 자격 조건					
						기초생활·차상위	국가보훈	장애인	군인 등	다문화	다자녀
경북대	사회통합	교과	181	△(의예)	교과80+서류20	○	○	.	.	.	.
	사회배려자	종합	20	×	서류100	.	.	.	.	○	○
	기초생활수급자	종합	50	×		○	.	.	.	.	.
	장애인 등 대상자	종합	20	×	1단계(5배수): 서류100, 2단계: 1단계70+면접30	.	.	○	.	.	.
경상국립대	기초생활수급자 등	종합	187	△(의예, 약학)	서류100 / (의예) 1단계(3배수): 서류100, 2단계: 1단계80+면접20	○	.	.	.	.	.
	사회통합	종합	21	×	서류100	.	.	.	.	○	○
	국가보훈대상자	종합	4	×		.	○	.	.	.	.
	장애인 등 대상자	종합	16	×		.	.	○	.	.	.
국립공주대	고른기회일반	종합	50	×	서류100	○	○	.	.	.	.
	장애인 등 대상자	종합	57	×	1단계(4배수): 서류100, 2단계: 1단계66.4+면접33.6	.	.	○	.	.	.
부산대	사회적배려대상자Ⅰ	종합	204	×	서류100	○	○	.	.	.	.
	사회적배려대상자Ⅱ	종합	6	×		.	.	.	.	○	.
	저소득층학생	종합	92	△(간호, 약학)		○	.	.	.	.	.
	특수교육 대상자	종합	23	×		.	.	○	.	.	.
전남대	사회적배려대상자	교과	158	△(수의예, 치의)	교과100	○	○	.	.	.	.
	사회다양성	교과	36	×		.	.	.	○	○	○
	기초생활수급자	교과	5	○(약학)		○	.	.	.	.	.
	특수교육 대상자	교과	37	×	1단계(5배수): 학생부100, 2단계: 1단계67.9+면접32.1	.	.	○	.	.	.
전북대	사회통합	종합	11	×	1단계(3배수): 서류100, 2단계: 1단계70+면접30	.	.	.	.	○	○
	기회균형선발	종합	77	×		○	.	.	.	.	.
	국가보훈대상자	종합	26	×		.	○	.	.	.	.
	특수교육 대상자	종합	14	×		.	.	○	.	.	.
제주대	고른기회	교과	6	○(의약간)	교과100	○	.	.	.	.	.
	고른기회	종합	117	×	서류100	○	○	.	.	.	.
	사회통합	종합	51	×		.	.	.	.	○	○
	특수교육 대상자	종합	56	×		.	.	○	.	.	.



대학명	전형명	전형 유형	모집 인원	수능 최저	전형방법	지원 자격 조건					
						기초생활· 차상위	국가 보훈	장애인	군인 등	다문화	다자녀
충남대	고른기회 특별	교과	53	×	교과100	○	·	·	·	·	·
	국가보훈대상자	교과	20	×		·	○	·	·	·	·
	학생부종합Ⅲ(저소득)	종합	44	×	1단계(3배수): 서류100, 2단계: 1단계66.7+면접33.3	○	·	·	·	·	·
	학생부종합Ⅲ(특수)	종합	89	×		·	·	○	·	·	·
충북대	경제배려대상자	교과	56	×	교과100	○	·	·	·	·	·
	국가보훈대상자	교과	16	×		·	○	·	·	·	·
	특수교육 대상자	교과	61	×		·	·	○	·	·	·
한국 교원대	기초수급 및 차상위	종합	19	×	1단계(3배수): 서류100, 2단계: 1단계80+면접20	○	·	·	·	·	·
	국가보훈대상자	종합	13	○		·	○	·	·	·	·
	장애인 등 대상자	종합	20	○		·	·	○	·	·	·





# III

## 정시모집의 이해와 대비

1. 2023 대입 정시모집 결과 분석
2. 2024 대입 정시모집의 특징







## III. 정시모집의 이해와 대비



### 1 ▶ 2023 대입 정시모집 결과 분석

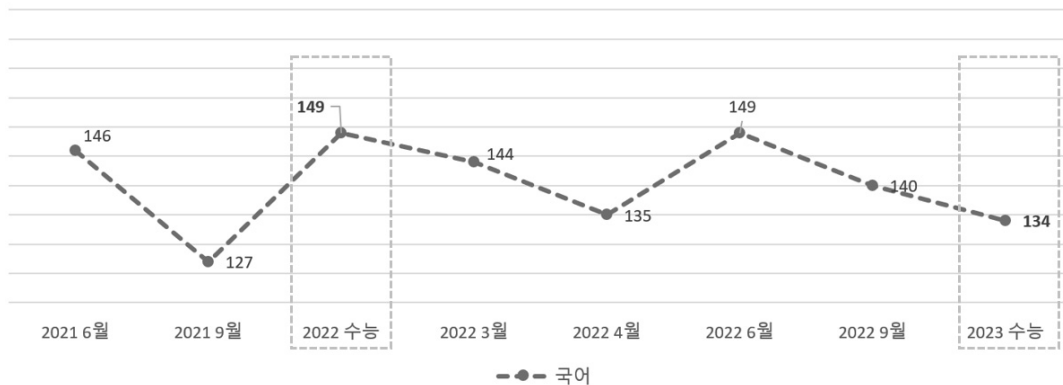
가. 2023 수능 출제 경향 분석<sup>4)</sup>

1) 국어

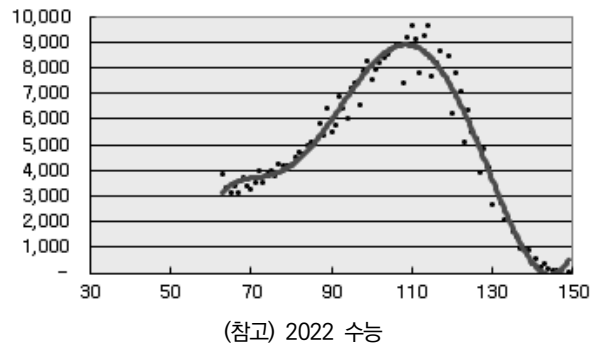
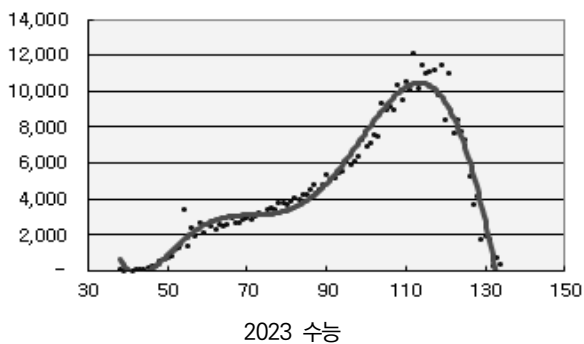
■ 등급 구분 원점수(추정)

등급	원점수	
	화법과 작문	언어와 매체
1	94	89
2	88	84
3	81	77
...	...	...

■ 최고 표준점수 추이



■ 표준점수 누적분포



4) 원점수 기준 등급 컷은 EBSi 자료를 기준으로 함.  
수능 분석 자료는 서울중등진학지도연구회 자료를 기준으로 함.

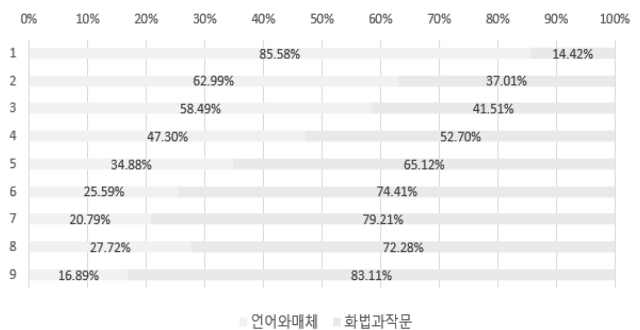


2023 수능						(참고) 2023 수능					
표준점수	남자	여자	인원	백분위	등급	표준점수	남자	여자	인원	백분위	등급
134	218	153	371	100	1	149	15	13	28	100	1
133	469	284	753	100	1	147	18	15	33	100	1
132	135	109	244	100	1	146	38	29	67	100	1
131	1,053	660	1,713	100	1	145	68	45	113	100	1
130	1,135	769	1,904	99	1	144	98	56	154	100	1
129	969	810	1,779	99	1	143	194	138	332	100	1
128	2,237	1,909	4,146	98	1	142	155	102	257	100	1
127	1,996	1,690	3,686	97	1	141	331	213	544	100	1
126	2,645	2,617	5,262	96	1	140	228	135	363	100	1
125	3,788	3,511	7,299	95	2	139	504	353	857	99	1
124	3,806	3,966	7,772	93	2	138	516	387	903	99	1
123	4,365	4,092	8,457	91	2	137	537	418	955	99	1
122	3,756	3,876	7,632	89	2	136	856	588	1,444	99	1
121	5,492	5,468	10,960	87	3	135	883	744	1,627	98	1
120	4,210	4,187	8,397	85	3	134	1,172	963	2,135	98	1
119	5,534	5,971	11,505	83	3	133	1,232	818	2,050	98	1
118	4,790	5,045	9,835	81	3	132	1,541	1,172	2,713	97	1
117	5,405	5,767	11,172	78	3	131	1,807	1,532	3,339	96	1
116	5,236	5,849	11,085	76	4	130	1,517	1,167	2,684	96	2

최고 표준점수의 추이를 살펴보면 작년 수능보다 쉬웠고 2022년 9월 시행 평가원 모의고사와 비슷한 난도로 평가된다. 작년 수능 국어의 경우 1등급의 경우 표준점수에 따라 17개 구간으로 구분되어 있었는데 2023 수능 국어의 경우 9개의 구간으로 줄어들고 구간에 더 많은 수의 학생이 속하게 되었다. 따라서 2023 대입 정사에서 최상위권 대학과 모집단위의 국어의 영향력은 2022 대입보다 낮았다.

#### ■ 표본 등급점수 분포(추정)

등급	2023 수능		(참고)2022 수능	
	언어와 매체	화법과 작문	언어와 매체	화법과 작문
1	85.58%	14.42%	70.88%	29.12%
2	62.99%	37.01%	56.69%	43.31%
3	58.49%	41.51%	44.25%	55.75%
4	47.30%	52.70%	35.47%	64.53%
5	34.88%	65.12%	25.44%	74.56%
...				
전체	41.44%	58.56%	31.91%	68.09%



2023 수능 국어의 선택과목별 최고 표준점수는 언어와 매체는 134점, 화법과 작문은 130점으로 확인되었다. 자료에서 국어 1등급 학생들의 언어와 매체 비율은 85.58%로 2022 수능의 70.88%보다 14.7%p나 높았다. 이는 2023 수능의 수학과 같이 선택 유불리에 따라 최상위 학생들의 언어와 매체 쏠림현상이 심화하고 있음을 나타내고 있다.

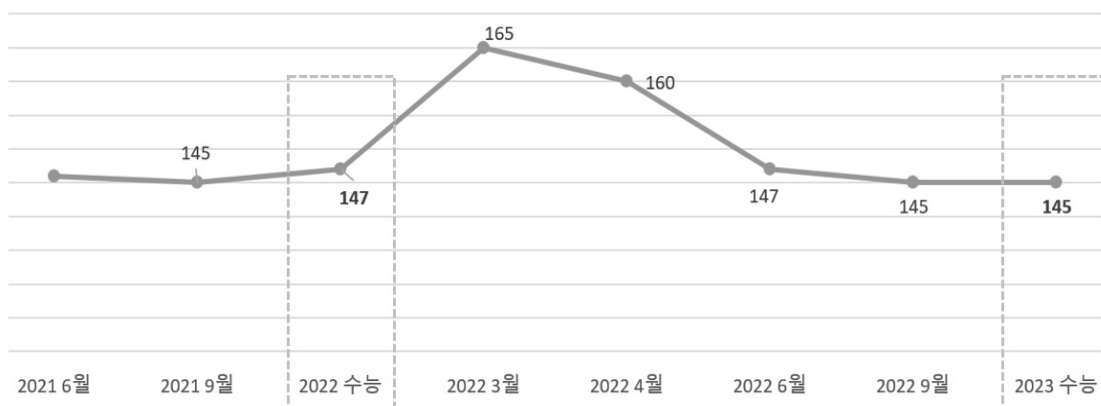


## 2) 수학

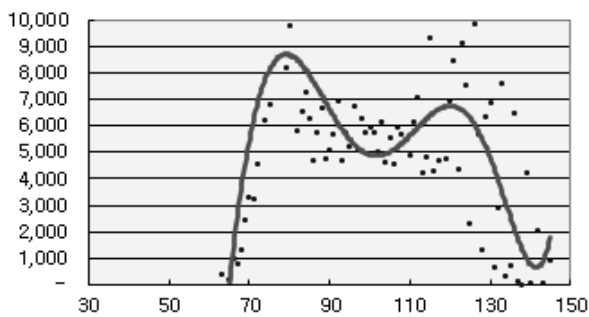
### ■ 등급 구분 원점수(추정)

등급	원점수		
	확률과 통계	미적분	기하
1	88	85	86
2	78	75	76
3	67	64	65
...	...		...

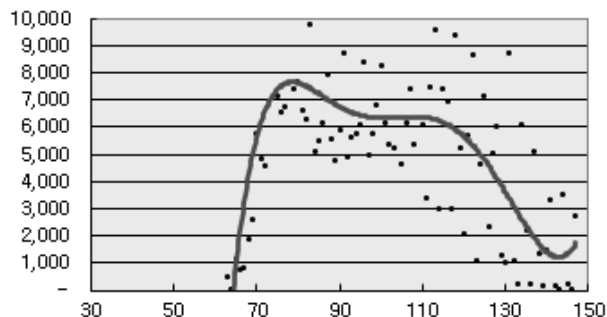
### ■ 최고 표준점수 추이



### ■ 표준점수 누적분포



2023 수능



(참고) 2022 수능

2023 수능						(참고) 2022 수능					
표점	남자	여자	인원	백분위	등급	표점	남자	여자	인원	백분위	등급
145	797	137	934	100	1	147	2,163	539	2,702	100	1
143	66	17	83	100	1	146	21	3	24	99	1
142	1,656	405	2,061	100	1	145	173	31	204	99	1
140	45	17	62	99	1	144	2,735	785	3,520	99	1
139	3,230	976	4,206	99	1	143	6	-	6	98	1
138	5	2	7	98	1	142	126	30	156	98	1
137	104	26	130	98	1	141	2,451	858	3,309	98	1



2023 수능						(참고) 2022 수능					
표점	남자	여자	인원	백분위	등급	표점	남자	여자	인원	백분위	등급
136	4,706	1,753	6,459	98	1	140	1,103	353	1,456	98	1
135	538	206	744	97	1	139	135	25	160	97	1
134	240	79	319	97	1	138	978	392	1,370	97	1
133	5,306	2,260	7,566	96	1	137	3,687	1,437	5,124	96	1
132	1,988	942	2,930	94	2	136	161	53	214	96	2
131	462	176	638	94	2	135	1,559	664	2,223	95	2
130	4,646	2,220	6,866	93	2	134	4,287	1,797	6,084	95	2
129	4,047	2,315	6,362	92	2	133	160	66	226	94	2
128	971	375	1,346	91	2	132	786	320	1,106	94	2
127	3,817	1,880	5,697	90	2	131	5,846	2,867	8,713	92	2
126	5,839	4,028	9,867	88	2	130	737	303	1,040	91	2
125	1,553	751	2,304	87	3	129	902	383	1,285	91	2

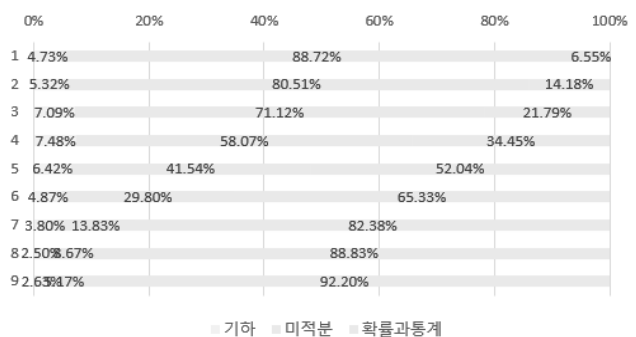
수학의 최고 표준점수는 145점으로 작년 147점에 비해 2점 하락하였다. 하지만 미적분 만점 학생의 수는 2,702명에서 934명으로 큰 폭으로 감소하였다. 이는 작년 1~2개의 최고 난도 문제는 올해의 문제보다 어려웠지만, 정답을 구하기가 까다로운 문제가 3~5개의 문항 고루 출제되어 이를 모두 맞추기는 어려웠기 때문이다. 이에 따라 수학에서 틀린 문제 수는 합·불에 큰 영향을 주었다.

수학의 여학생 1등급 인원은 4,453명에서 5,878명으로, 2등급 인원은 10,906명에서 17,814명으로 증가하였다. 따라서 예년보다 선호도가 높은 여대의 합격 성적이 높아졌다.

수학 1등급 전체인원을 살펴보면 2023 수능은 22,517명으로 18,031명에 비해 4,486명이 증가하였다. 이는 표준점수 133점(미적분 추정 원점수 84점)의 경우 인원이 7,566명이나 되기 때문에 5%가 넘는 백분위에도 1등급을 얻을 수 있었기 때문이었다. 이에 따라 높은 최저기준을 적용하는 최상위권 대학과 의예, 약학 등의 모집단위의 수능 최저통과 비율이 증가하였고 수시이월 인원은 감소하였다.

#### ■ 등급 대비 등급점수 분포(추정)<sup>5)</sup>

등급	2023 수능			(참고)2022 수능	
	기하	미적분	확통	미적기하	확통
1	4.73%	88.72%	6.55%	94.20%	5.80%
2	5.32%	80.51%	14.18%	86.60%	13.40%
3	7.09%	71.12%	21.79%	75.91%	24.09%
4	7.48%	58.07%	34.45%	60.05%	39.95%
5	6.42%	41.54%	52.04%	45.72%	54.28%
...					
전체	5.66%	47.41%	46.93%	49.48%	50.52%



자료에서 수학 1등급 학생들의 미적분·기하 비율은 93.45%로 2022 수능과 비슷한 경향을 보였다. 미적분·기하 선택이 유리함이 굳어짐에 따라 2023 수능에서는 이들의 선택 비율이 예년보다 증가하였다.

5) '2023 수능 실재점 분석 및 정시지도방안', 서울중등진학지도연구회, 2022. 12. 11.



■ 수학 등급별 국어 등급 분포(추정)

2023 수능

수학등급 \ 국어등급	1	2	3	4	5	...	계
1	33.90%	24.30%	22.99%	12.95%	4.47%	...	100%
2	16.37%	19.56%	25.39%	22.87%	11.59%	...	100%
3	7.71%	14.25%	22.76%	27.22%	19.53%	...	100%

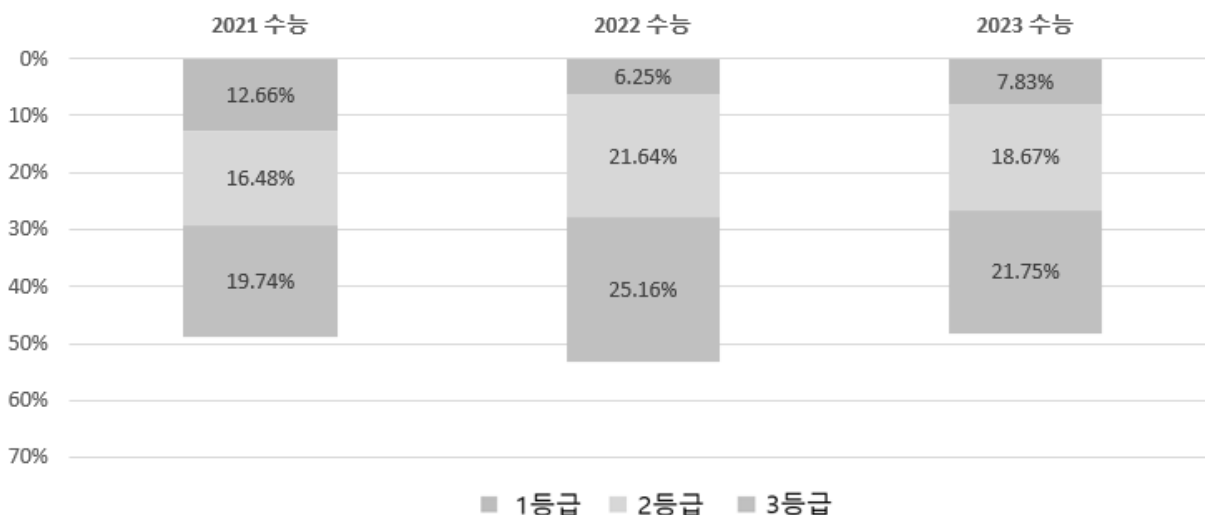
(참고) 2022 수능

수학등급 \ 국어등급	1	2	3	4	5	...	계
1	37.03%	27.39%	18.79%	9.97%	4.36%	...	100%
2	17.52%	24.41%	23.46%	18.27%	9.79%	...	100%
3	7.27%	16.50%	22.88%	24.08%	16.80%	...	100%

2023 수능에서는 예년보다 국어점수와 수학 점수의 상관관계가 낮아졌다. 2022 수능에서는 수학 점수가 높은 학생이 국어점수도 높아 국어 반영비율이 상대적으로 높은 인문 모집단위를 교차지원 하는 것에 부담이 적었지만 2023 수능에서는 상대적으로 교차지원이 더 어려운 환경이었음을 알 수 있다.

3) 영어

■ 1~3등급 인원 비율



2023 수능의 1등급 비율은 7.83%로 2022 수능의 6.25%에 비해 1.58%p 증가했으나, 2, 3등급을 합친 비율은 46.8%에서 40.42%로 큰 폭(6.38%p)으로 줄어들었다. 따라서 영어 2~3등급대 학생이 주로 지원하는 수도권 중상위 대학의 경우 2023 수능 영어 성적의 영향력은 예년에 비해 컸다.



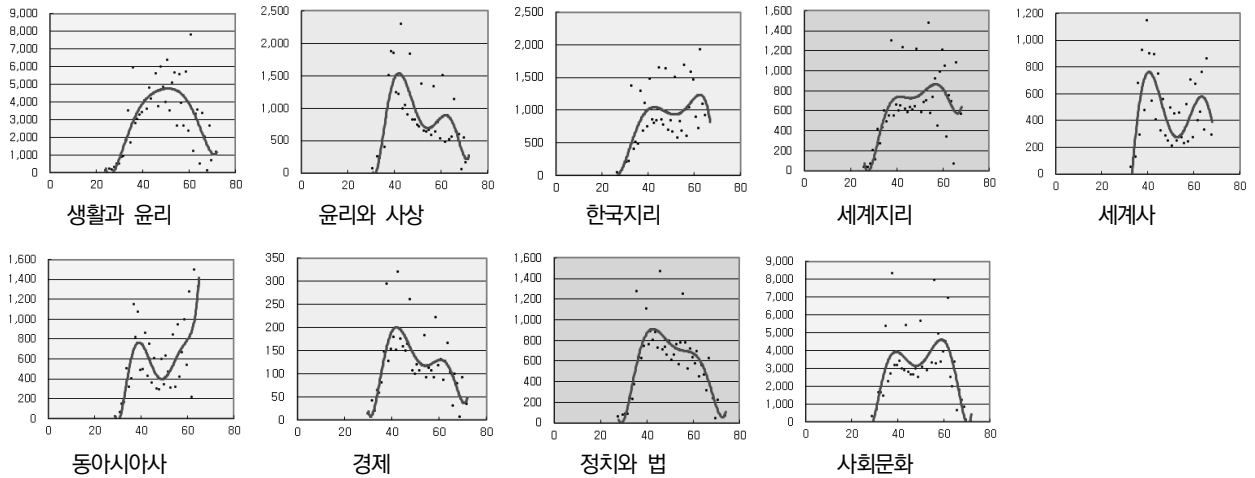
#### 4) 탐구

##### ■ 사회탐구 등급 구분 원점수(추정)

등급	생활과 윤리		윤리와 사상		한국지리		세계지리		세계사	
	2023	2022	2023	2022	2023	2022	2023	2022	2023	2022
1	44	47	44	47	48	50	<b>47</b>	50	<b>48</b>	50
2	40	45	39	44	45	47	<b>43</b>	47	<b>44</b>	47
3	35	42	33	39	40	42	<b>37</b>	43	<b>39</b>	43
4	31	35	26	32	32	34	<b>30</b>	33	<b>27</b>	31

등급	동아시아사		정치와 법		경제		사회문화	
	2023	2022	2023	2022	2023	2022	2023	2022
1	<b>50</b>	50	<b>42</b>	50	<b>45</b>	50	<b>42</b>	46
2	<b>47</b>	47	<b>38</b>	48	<b>40</b>	47	<b>39</b>	43
3	<b>42</b>	42	<b>32</b>	45	<b>33</b>	42	<b>34</b>	40
4	<b>33</b>	34	<b>26</b>	40	<b>26</b>	32	<b>29</b>	35

##### ■ 사회탐구 표준점수 누적분포



생활과 윤리				윤리와 사상				한국지리				세계지리				세계사			
표점	인원	백분위	등급	표점	인원	백분위	등급	표점	인원	백분위	등급	표점	인원	백분위	등급	표점	인원	백분위	등급
72	1,133	100	1	72	203	100	1	67	885	99	1	68	562	99	1	68	288	99	1
70	645	99	1	71	153	99	1	65	912	96	1	66	1,078	96	1	66	856	96	1
69	2,598	98	1	70	534	98	1	64	1,087	93	2	65	63	94	2	65	328	92	2
68	93	97	1	69	48	97	1	63	1,915	89	2	64	690	92	2	64	756	89	2
67	2,001	96	1	68	589	96	1	62	718	85	3	63	749	89	2	63	460	85	3
66	3,313	94	2	67	626	95	2	61	883	83	3	62	331	87	3	62	395	82	3
65	477	93	2	66	1,128	92	2	60	1,459	79	3	61	1,044	85	3	61	666	79	3

동아시아사				경제				정치와 법				사회문화			
표점	인원	백분위	등급	표점	인원	백분위	등급	표점	인원	백분위	등급	표점	인원	백분위	등급
65	1,320	97	1	72	33	100	1	74	63	100	1	72	58	100	1
63	1,492	90	2	70	90	98	1	72	76	100	1	70	67	100	1
62	206	86	3	69	6	97	1	71	220	99	1	69	817	100	1
61	1,273	82	3	68	78	97	1	70	35	99	1	68	1,171	99	1
60	528	78	3	67	97	95	2	69	234	98	1	67	1,742	98	1
59	987	74	4	66	29	94	2	68	326	97	1	66	610	97	1
58	659	70	4	65	101	92	2	67	623	95	1	65	3,338	95	1



동아시아사를 제외하고 나머지 과목들이 지난 수능과 비슷하거나 이보다 어렵게 출제 되었다. 특히 학생들이 많이 선택하는 생활과 윤리, 사회문화를 작년보다 어렵게 출제하여 학생들의 체감 난이도를 올렸다. 따라서 예년과 비교해 2023정시 사회탐구가 합·불에 미치는 영향력은 상당히 높았다.

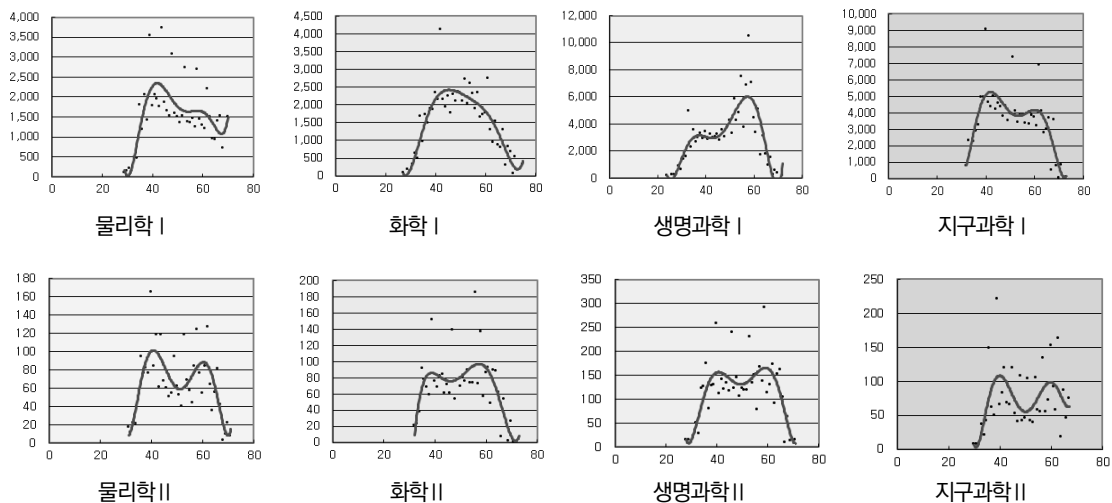
■ 과학탐구 등급 구분 원점수(추정)

등급	물리학 I		화학 I		생물과학 I		지구과학 I	
	2023	2022	2023	2022	2023	2022	2023	2022
1	47	43	43	45	43	42	43	43
2	42	40	38	43	40	39	39	38
3	35	35	33	40	35	36	33	33
4	29	30	25	36	28	31	27	26

등급	물리학 II		화학 II		생물과학 II		지구과학 II	
	2023	2022	2023	2022	2023	2022	2023	2022
1	44	47	43	47	45	46	46	40
2	38	43	38	44	40	43	43	36
3	33	39	33	37	34	39	35	31
4	22	31	27	30	22	32	28	25

■ 과학탐구 표준점수 누적분포



물리학 I				화학 I				생물과학 I				지구과학 I			
표점	인원	백분위	등급	표점	인원	백분위	등급	표점	인원	백분위	등급	표점	인원	백분위	등급
70	1,497	99	1	75	315	100	1	72	183	100	1	73	91	100	1
68	723	97	1	73	150	99	1	70	350	100	1	72	74	100	1
67	1,531	95	1	72	543	99	1	69	526	99	1	71	803	100	1
66	1,395	93	2	71	53	99	1	68	212	99	1	70	50	99	1
65	930	91	2	70	672	98	1	67	1,500	99	1	69	743	99	1
64	955	89	2	69	809	97	1	66	925	98	1	68	3,547	98	1
63	1,498	88	3	68	298	96	1	65	1,775	97	1	67	482	96	1



물리학II				화학II				생명과학II				지구과학II			
표점	인원	백분위	등급	표점	인원	백분위	등급	표점	인원	백분위	등급	표점	인원	백분위	등급
71	7	100	1	73	4	100	1	71	14	100	1	67	74	99	1
70	22	99	1	71	1	100	1	69	12	100	1	66	45	97	1
69	9	99	1	70	26	99	1	68	62	99	1	65	86	94	2
68	3	98	1	69	2	99	1	67	8	98	1	64	18	92	2
67	42	98	1	68	24	98	1	66	104	97	1	63	163	89	2
66	81	95	1	67	53	97	1	65	161	94	2	62	58	85	3
65	55	93	2	66	7	96	1	64	152	91	2	61	92	82	3

과학탐구에서 지구과학II를 제외한 모든 과목의 최고 표준점수는 70점 이상으로 변별력을 유지하였다. 탐구과목 중 가장 변별이 높은 과목은 화학I으로 최고 표준점수는 75점을 기록하였다. 표준점수를 그대로 반영하는 서울대의 경우 난도가 높아진 화학I, 물리학II, 화학II의 응시 학생은 예년보다 대학별 환산점에서 유리한 위치를 차지하였고, 지구과학II 응시 학생은 상대적으로 불리하게 되었다.

#### ■ 탐구 조합별 비율(추정)

순위	사회탐구		과학탐구	
	선택조합	비율(%)	선택조합	비율(%)
1	생활과 윤리-사회문화	20.48	생명과학I -지구과학I	19.71
2	생활과 윤리-윤리와 사상	6.05	물리학I -지구과학I	8.51
3	한국지리-세계지리	1.94	화학I -생명과학I	8.28

탐구 조합의 순위는 위와 같았다. 같은 수의 문제를 맞히더라도 조합에 따라 다음과 같이 점수가 다르게 산출되는 만큼 이를 반영한 대학별 환산점을 꼼꼼히 살펴볼 필요가 있다.

\* 2022 정시 성균관대 사회과학계열(최초합 기준)

결과	표점합	국어(표준)	수학(표준)	영어(등)	탐구1(표/백)	탐구2(표/백)	한국사(등)	환산점
합	390	언 129	확 131	2	생윤 64/94	윤사 66/97	1	763.65
불	390	언 132	확 128	2	세사 66/97	동사 64/90	1	762.56

성균관대 사회과학계열은 국어, 수학 반영 비율이 같았고, 합격생과 불합격생의 국어, 수학의 점수합도 같았다. 합격생은 생윤에서 1문제, 윤사 1문제를 틀렸고, 불합격생은 세계사를 다 맞았고 동아시아사에서 1문제를 틀렸지만 탐구 선택에 의해 더 많이 틀린 학생이 합격을 하게 되었다.

#### ■ 탐구 변환표준점수

최상위권에서 탐구 선택에 따른 유불리를 완화하기 위해 대학별 환산점에서 표준점수를 반영하는 일부 대학은 일반적인 산출 공식에 따라 탐구의 백분위를 기준으로 변환표준점수를 적용한다. 하지만 대학별로 원하는 유형과 성적대의 학생을 선발하기 위해 기본적으로 산출된 변환표준점수를 변형하여 적용하고 있다. 과학탐구가 상당히 유리했던 2023 수능과 다르게 2023 수능의 경우 사회탐구의 변별력이 증가에 따라 2022정시에서처럼 과탐 선택자의 인문 교차지원을 제한하기 위해 사회탐구의 점수를 높게 보정하는 대학의 수는 감소하였고, 일반적인 공식으로 산출한 점수를 그대로 반영하는 학교가 늘어났다.





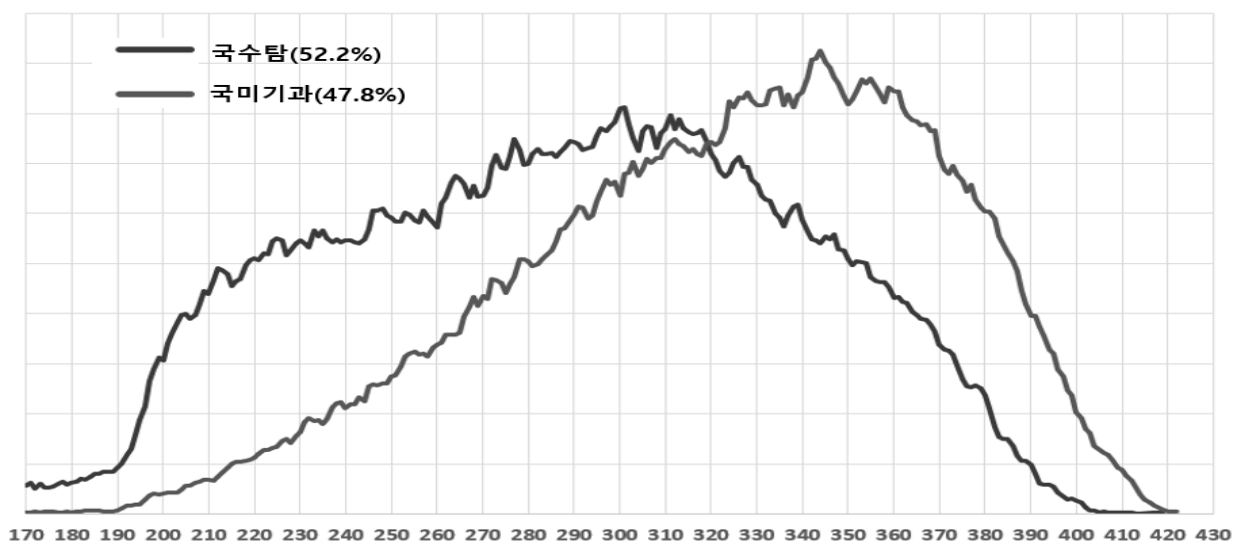
백분위	2023 일반공식 산출			2022 일반공식 산출			2023 성균관대			2022 성균관대		
	사탐	과탐	사탐-과탐	사탐	과탐	사탐-과탐	사탐	과탐	사탐-과탐	사탐	과탐	사탐-과탐
100	70	71.5	-1.5	66	71	-5	72	70	2	69.5	68	1.5
99	68.77	69.62	-0.85	65.77	68.75	-2.98	70.78	69.63	1.15	69.27	67.8	1.47
98	67.88	67.81	0.07	65.56	67.54	-1.98	70	68.8	1.2	69.06	67.54	1.52
97	67.11	66.97	0.14	65.33	66.6	-1.27	68.62	67.89	0.73	68.83	67.12	1.71
96	66.41	66.37	0.04	64.94	65.95	-1.01	67.92	66.83	1.09	68.44	66.72	1.72
95	65.87	65.7	0.17	64.62	65.39	-0.77	66.88	66.42	0.46	68.12	65.9	2.22
94	65.4	65.22	0.18	64.32	64.96	-0.64	65.91	65.87	0.04	67.82	65.3	2.52
93	64.93	64.79	0.14	64.05	64.39	-0.34	64.94	65.3	-0.36	67.55	64.65	2.9
92	64.42	64.35	0.07	63.76	63.91	-0.15	64.43	64.77	-0.34	67.26	63.91	3.35
91	64.03	63.79	0.24	63.49	63.53	-0.04	64.04	64.36	-0.32	66.99	63.53	3.46
90	63.65	63.37	0.28	63.23	63.11	0.12	63.66	63.38	0.28	66.73	63.11	3.62
89	63.3	62.95	0.35	62.87	62.79	0.08	63.31	62.96	0.35	66.37	62.79	3.58
88	62.87	62.52	0.35	62.61	62.44	0.17	62.88	62.53	0.35	66.11	62.44	3.67
87	62.53	62.17	0.36	62.35	62.05	0.3	62.54	62.18	0.36	65.35	62.05	3.3
86	62.19	61.85	0.34	62.07	61.77	0.3	62.2	61.86	0.34	64.57	61.77	2.8
85	61.87	61.53	0.34	61.81	61.48	0.33	61.88	61.54	0.34	63.81	61.48	2.33

2022 수능에서는 사회탐구의 변별력이 2023 수능 보다 낮았다. 이에 성균관대의 경우 지원이 예상되는 점수대의 사회탐구의 변환표준점수를 높여주어 전반적으로 과학탐구 응시자의 인문계열 모집단위의 지원을 어렵게 하였다. 하지만 2023 수능에서는 변환표준점수를 두 그룹으로 나누어 백분위 100~95에서는 사회탐구가 유리하게 하여 최상위 인문 성향(확률과통계-사회탐구 조합) 학생들의 지원을 유도하는 한편, 상위권 자연 성향(미적분-과학탐구 조합) 학생 수가 많은 백분위 94~91에서는 오히려 과학탐구가 사회탐구보다 점수를 유리하게 하여 인문 모집단위에 교차 지원할 수 있도록 두 트랙으로 변환표준점수를 설계하였다.

##### 5) 참고점(표준점수합) 분포

###### ■ 참고점 누적분포

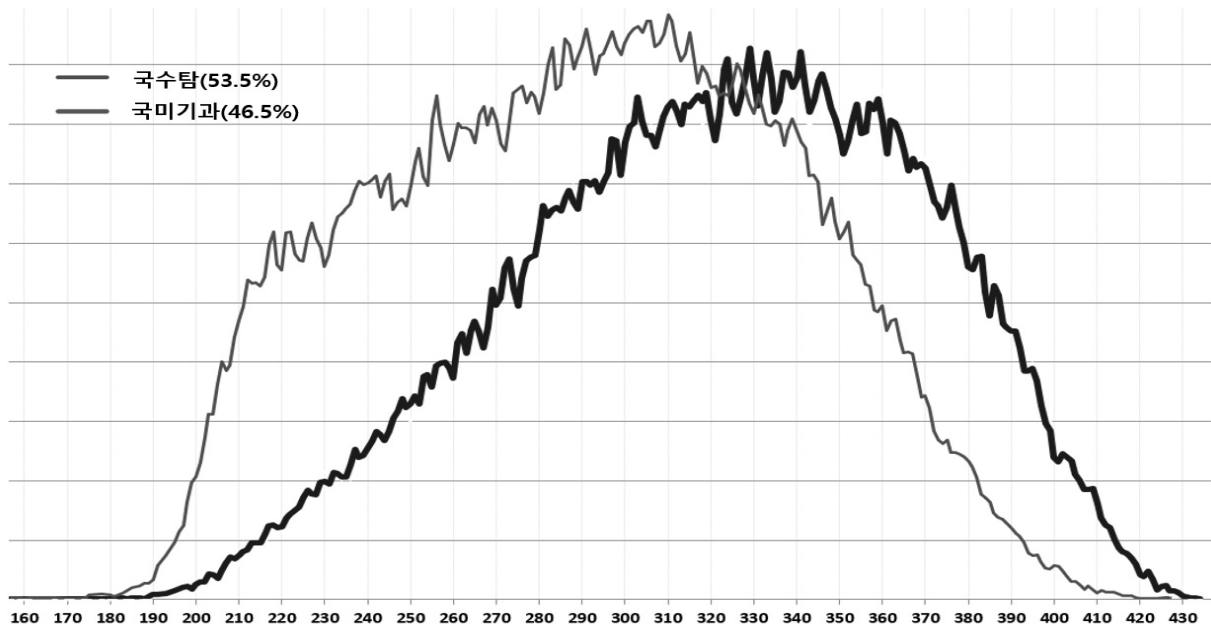
2023 수능



※ 과목구분 - 국미기과: 국어+미적/기하+과학탐구 응시, 국수탐: 국미기과 이외 응시

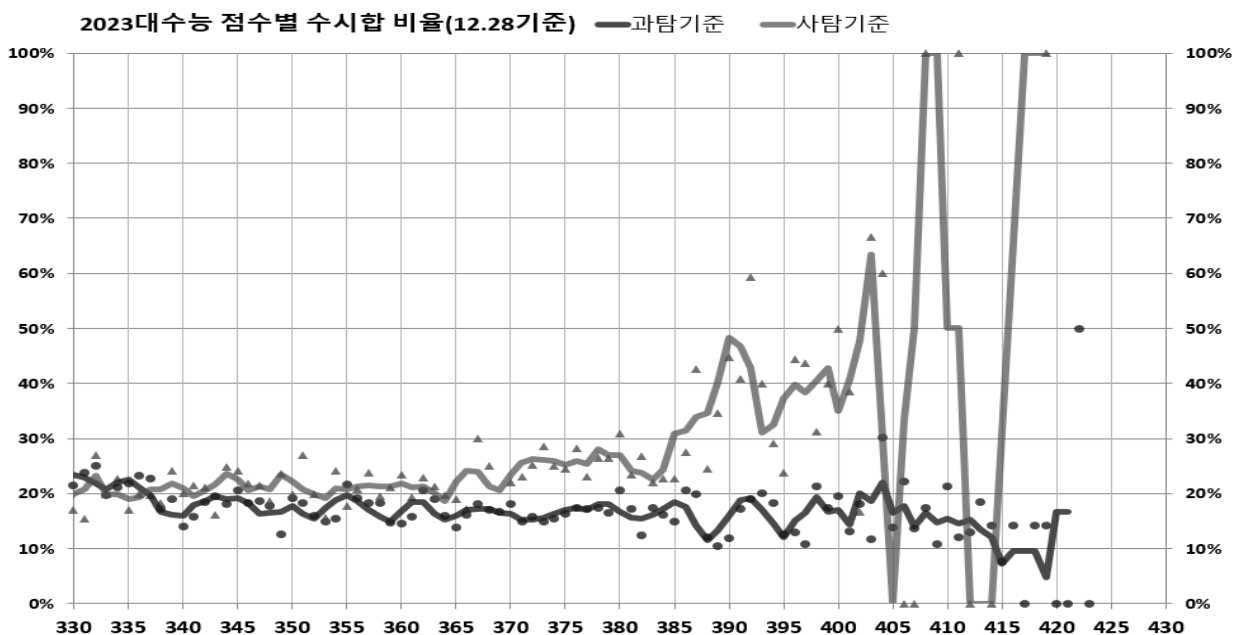


(참고) 2022 수능



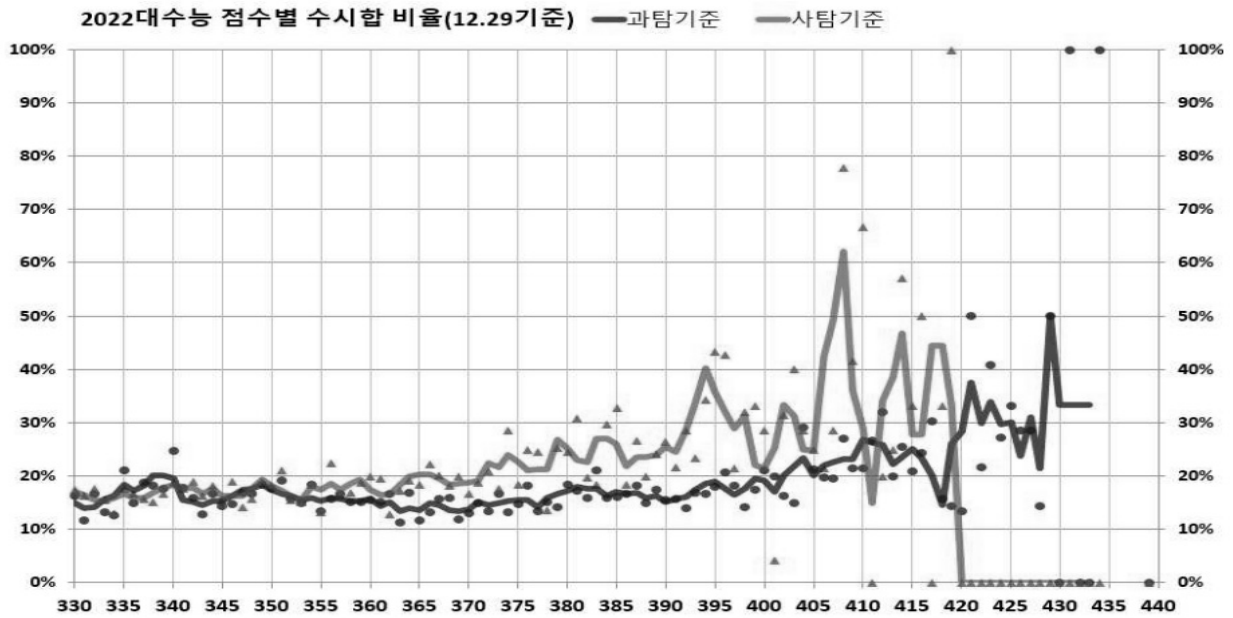
2023 수능에서는 예년보다 국어의 언어와 매체, 수학의 미적분 응시 비율이 증가하였다. 이는 수능에서 표준점수 산출의 유효성을 고려한 선택이었다. 따라서 올해에는 전년보다 서울권 대학에 지원 가능한 중상위권에서 국미기과와 국수탐의 인원 차이가 심화하였고, 국미기과 고득점 학생의 수가 더욱 늘었다. 특히 서울지역 대학 지원 가능 끝선으로 예측되는 340~350점의 국미기과 인원이 특히 많이 증가함에 따라 이 점수대에서 국미기과 선택 학생의 인문모집단위로 지원을 고려할 여지가 높아졌다.

#### 6) 참고점(표준점수합) 대비 수시합 비율





(참고)



최상위권 대학 지원 가능성인 390점 이상을 기준으로 2023 대입에서는 2022 대입과 비교해 사회탐구를 선택한 학생의 수시합격 비율은 상승하였고 과학탐구를 선택한 학생의 수시합격 비율은 감소하였다. 이는 인문 교차에 따라 정시에서 과학탐구 선택이 사회탐구 선택보다 유리할 것으로 예상하여 수시모집에서 인문 성향의 학생은 안정지원을, 자연 성향의 학생은 상향지원을 한 결과이다.

#### 나. 2023 대입 정시지원 경향 분석

##### 1) 2023학년도 수능 응시인원은 전년도에 비해 어떤 변화가 있나요?

- 2023학년도 수능 응시인원은 학령인구 감소 추세에 따라 재학생이 1만여 명 감소하였으나, 졸업생 등이 증가하여 전체 응시인원은 이전 연도와 비슷하였다. 전체 수능 응시인원에서 졸업생 등이 차지하는 비율은 처음으로 30%를 상회하였다.

[ 수능 응시인원 비교\_졸업 연도별<sup>6)</sup> ]

구분	인원(명)			비율(%)		
	재학생	졸업생 등	계	재학생	졸업생 등	계
2023	308,284	139,385	447,669	68.9	31.1	100
2022	318,693	129,445	448,138	71.1	28.9	100
증감	-10,409	9,940	-469	-2.3	2.3	-

- 선택과목별 응시인원을 비교해 보면 자연계열로 추정되는 수험생의 증가가 눈에 띈다. 과학탐구 응시자가 이전 연도와 비교해 4천여 명 증가하였고, 수학에서 미적분 선택 수험생이 2만여 명 증가하였다.

6) 한국교육과정평가원 발표 자료



[ 수능 응시인원 비교\_선택과목별 ]

구분		국어		수학			탐구	
		화법과작문	언어와매체	확률과통계	미적분	기하	사회	과학
인원 (명)	2023	28,956	156,478	206,863	194,798	27,305	210,528	210,834
	2022	31,269	133,889	222,011	170,484	37,304	215,482	206,550
	증감	-2,312	22,589	-15,148	24,314	-9,999	-4,954	4,284
비율 (%)	2023	64.9	35.1	48.2	45.4	6.4	48.1	48.2
	2022	70.0	30.0	51.6	39.7	8.7	49.2	47.2
	증감	-5.1	5.1	-3.4	5.7	-2.3	-1.1	1.0

- 통합형 수능이 처음 실시된 2022학년도 수능에서 선택과목에 따른 점수 차이가 두드러지게 나타남에 따라 2023학년도 수능에서는 일부 과목으로의 쏠림 현상이 나타난 결과로 추정된다.

## 2) 2023학년도 정시모집에서 수시이월 인원 규모는 어떠했는가?

- 모집인원 규모의 변화는 경쟁률에 직접적인 영향을 주기 때문에 입시에서 중요한 변수로 작용한다. 정시모집의 경우에는 모집요강에 명시된 최초 모집인원 이외에 수시전형에서 선발하지 못해 이월시키는 이월인원이 변수가 되는 사례가 있다.

전국 182개 대학의 최초 모집인원을 비교해 보면 2023정시에서는 지난해 66,343명보다 4,855명 축소된 61,488명을 선발할 계획이어서 지난해보다 정시 문이 다소 좁아질 것으로 추정하였으나, 수시모집 미충원 인원이 비수도권 중심으로 지난해보다 증가함에 따라 최종 인원은 다소 증가하였다.

[ 정시모집 수시 이월인원 규모 비교\_수도권 vs 비수도권<sup>7)</sup> ]

지역 구분	2023정시				2022정시				증감(전년 대비)			
	선발인원(명)			최초인원 대비 이월인원 비율(%)	선발인원(명)			최초인원 대비 이월인원 비율(%)	모집인원(명)		이월 인원	
	최초	최종	이월		최초	최종	이월		최초	최종	인원(명)	비율(%)
수도권	37,555	39,549	1,994	5.3	37,012	39,478	2,466	6.7	543	71	-472	-19.1
비수도권	23,933	48,333	24,400	102.0	29,331	51,349	22,018	75.1	-5,398	-3,016	2,382	10.8
계	61,488	87,882	26,394	42.9	66,343	90,827	24,484	36.9	-4,855	-2,945	1,910	7.8

- 수시 이월 인원의 규모는 대학 선호도에 따라 큰 차이가 있는데, 2023정시에서 수도권 소재 대학은 19.1% 감소하고 비수도권 소재 대학은 10.8% 증가하였다. 이러한 차이는 수험생들의 수도권 소재 대학에 대한 선호도가 더 높아짐에 따라 나타나는 결과로 추정된다.

좀 더 구체적으로 비교해 보면, 수도권은 최초 모집인원과 비교해 5.3% 증가한 39,549명을 선발하게 되었고, 비수도권은 최초 모집인원보다 무려 102%가 증가한 48,333명을 선발하게 되어 전국적으로 보면 총 87,882명을 선발하였는데, 이는 최초 모집인원보다 42.9%가 증가한 인원이다. 지난해 모집 규모보다 18.4%(5,398명)를 축소한 비수도권에서 수시 이월인원이 지난해보다 2,382명이 더 증가한 점은 비수도권 대학들이 학생 선발에 큰 어려움을 겪고 있음을 짐작할 수 있는 대목이다.

이런 이월 인원 규모 확대로 비수도권 소재 대학들의 경쟁률은 전체적으로 볼 때 다소 하락할 수밖에 없었을 것으로 추정된다.

7) 전국 182개 대학 기준이며 서울, 인천, 경기도에 있는 대학은 수도권, 나머지 대학은 비수도권 대학으로 분류함.



[ 정시모집 수시 이월 인원 규모 비교\_권역별 ]

지역구분	2023정시				2022정시				증감(전년 대비)			
	선발인원(명)			최초인원 대비 이월인원 비율(%)	선발인원(명)			최초인원 대비 이월인원 비율(%)	모집인원(명)		이월 인원	
	최초	최종	이월		최초	최종	이월		최초	최종	인원(명)	비율(%)
서울 (중)상위권	23,934	24,783	849	3.5	23,684	24,768	1,084	4.6	250	15	-235	-21.7
수도권 중상위권	8,592	8,791	199	2.3	8,206	8,473	267	3.3	386	318	-68	-25.5
서울 수도권	4,432	5,160	728	16.4	4,546	5,432	886	19.5	-114	-272	-158	-17.8
교대	1,524	1,904	380	24.9	1,542	1,912	370	24.0	-18	-8	10	2.7
지역거점국립대	9,896	11,423	1,527	15.4	10,534	12,212	1,678	15.9	-638	-789	-151	-9.0
강원권	1,233	2,775	1,542	125.1	1,456	2,836	1,380	94.8	-223	-61	162	11.7
충청권	4,294	10,505	6,211	144.6	5,947	11,532	5,585	93.9	-1,653	-1,027	626	11.2
대구경북권	2,562	5,936	3,374	131.7	3,540	7,013	3,473	98.1	-978	-1,077	-99	-2.9
전북권	629	2,903	2,274	361.5	928	3,005	2,077	223.8	-299	-102	197	9.5
광주전남권	1,168	5,534	4,366	373.8	1,659	4,559	2,900	174.8	-491	975	1,466	50.6
부울경권	2,927	7,528	4,601	157.2	4,000	8,414	4,414	110.4	-1,073	-886	187	4.2

- 수시 이월 인원을 지역 권역별로 구분해 보면 지역에 따라 이월 인원 규모의 차이가 크다는 점을 알 수 있다. 이월 인원 규모가 큰 순서로는 충청권 > 부울경권 > 광주전남권 순이고, 최초 모집인원 대비 수시 이월 인원의 비율이 높은 순으로는 광주전남권 > 전북권 > 부울경권 순이다. 또한, 지난해 이월 인원과 비교해 증가한 비율순으로 보면 광주전남권 > 강원권 > 충청권 순이다.
- 결국, 수도권을 제외한 지역 소재 대학들은 이월 인원 규모나 증가 비율에서 수도권과 큰 차이를 보여, 수시모집과 정시모집 모두에서 선발의 어려움을 겪고 있음을 짐작할 수 있다.

### 3) 2023학년도 정시모집의 경쟁률은 어떤 특징을 보였는가?

[ 정시모집 경쟁률 변화 비교\_대학별 2022정시 vs 2023정시 경쟁률 ]

구분	대학 수(개 교)			비율(%)		
	상승	하락	계	상승	하락	계
서울 (중)상위권	4	21	25	16.0	84.0	100
수도권 중상위권	4	6	10	40.0	60.0	100
서울 수도권	23	2	25	92.0	8.0	100
지역거점국립대	4	5	9	44.4	55.6	100
지역 소재대	67	40	107	62.6	37.4	100
합계	102	74	176	58.0	42.0	100

- 전국 176개 대학의 대학별 평균 경쟁률<sup>8)</sup>을 비교해 보면 102개 대학의 경쟁률은 상승하였고, 74개 대학의 경쟁률은 하락하여, 2023 정시모집에서는 경쟁률이 대체로 상승했다고 말할 수 있을 듯하다. 그런데 이런 경쟁률은 지역에 따라, 선호도에 따라 차이가 크다. 서울지역에서 선호도가 높은 25개 대학 기준으로 보면 84%가 하락하였고, 수도권 중상위권 10개 대학 중에서는 60%가 하락하였다. 다만 서울 수도권 대학 중에서도 선호도가 다소 낮은 25개 대학들의 경쟁률은 92%가 상승하여, 2023 정시에서는 서울 수도권 (중)상위권의 경쟁률은 하락하였고, 중하위권은 상승했음을 알 수 있다. 또한, 지역 소재 대학들은 대체로 상승하였다.
- 경쟁률 변화를 통해 입시 결과를 이해하는 데는 단순한 경쟁률 변화 이해보다는 모집인원 변화와 지원 건수 변화도 함께 고려하여야 수험생들의 지원 경향성을 이해할 수 있다.

8) 2년간 경쟁률 비교가 가능한 176개 대학 기준임. 특별전형은 제외한 일반전형(예체능 제외) 기준임.



[ 정시모집 경쟁률 변화 비교\_권역별 모집인원 vs 지원 건수 비교 ]

구분	모집인원			지원 건수			경쟁률		
	2023	2022	증감	2023	2022	증감	2023	2022	증감
서울 (중)상위권	24,435	23,243	1,192	131,211	139,520	-8,309	5.4	6.0	-0.6
수도권 중상위권	7,707	7,877	-170	46,692	50,830	-4,138	6.1	6.5	-0.4
서울 수도권	5,278	6,097	-819	35,563	31,996	3,567	6.7	5.2	1.5
교대	2,128	2,104	24	3,977	4,626	-649	1.9	2.2	-0.3
지역거점국립대	11,498	12,079	-581	55,946	60,002	-4,056	4.9	5.0	-0.1
강원권	3,363	3,907	-544	10,113	10,905	-792	3.0	2.8	0.2
충청권	11,927	14,188	-2,261	49,829	50,202	-373	4.2	3.5	0.6

- 서울 (중)상위권과 수도권 중상위권, 교대의 모집인원 변화와 지원 건수를 비교해 보면, 지원자 풀 자체가 축소되었음을 알 수 있다. 서울 (중)상위권의 경우에는 모집인원이 5.1%(1,192명) 증가하여 정시 문이 다소 넓어질 것으로 추정할 수도 있지만, 졸업생 응시인원이 증가하고 미적분과 과탐 응시생이 증가한 점을 고려한다면 당연히 경쟁이 치열해질 것으로 판단하는 것이 타당할 듯하다. 그런데 지원 건수가 전년 대비 6%(8,309건)가 감소하여 경쟁률이 하락할 수밖에 없었다. 아마도 수능 고득점 수험생이 수시모집에서 많이 합격했거나, 수능 총점 구조가 목표로 하는 대학과 맞지 않아 타 대학에 하향 지원할 수밖에 없을 수도 있을 듯하다. 수도권 중상위권, 교대의 경우도 역시 지원 건수 자체가 크게 줄어든 점에 주목할 필요가 있다. 반면에 서울 수도권 소재 중하위권 대학들의 경우에는 지원한 수험생이 많이 늘어난 사례이다. 모집인원은 13.4%(819명) 축소되었는데, 지원 인원은 11.2%(3,567명)나 증가하여 평균 경쟁률이 1.5:1 상승하였다. 강서대, 안양대, 신한대, 성결대, 삼육대는 평균 경쟁률이 9:1을 넘었으며, 전체 25개 대학 중 한국성서대, 루터대, 서울기독대, 화성의과학대를 제외하고는 모두 5:1을 상회하는 경쟁률을 나타냈다. 수도권 소재 대학들의 경쟁률이 상승한 이유는 이들 대학에 대한 선호도가 상승했다기보다는 수능 점수가 만족스럽지 못한 수험생들의 선택지가 많지 않았기 때문으로 추정된다. 지역 소재 대학의 경우에는 경쟁률이 상승한 것으로 나타났는데, 지원자가 늘어서가 아니라, 모집인원이 축소되어 경쟁률이 상승한 것으로 추정된다.

#### 4) 2023 정시에서 경쟁률이 높은 모집단위의 특징은 무엇입니까?

- 서울 (중)상위권 대학과 의약학계열은 모집군별 모집인원 차이가 크고, 이에 따라 경쟁률 차이가 큰 편이다. 서울 (중)상위 대학과 의약학계열의 다군 경쟁률은 가군/나군의 전체 평균 경쟁률보다 몇 배 높지만 전국 소재 대학 기준으로 보면 군별 경쟁률 차이는 크지 않다.

[ 모집군별 모집인원 vs 지원인원, 경쟁률 비교 ]

구분		가군	나군	다군	소계
서울 (중)상위권 대학	모집인원(명)	11,200	9,959	3,243	24,402
	지원인원(명)	47,432	45,801	37,877	131,110
	경쟁률(N:1)	4.2	4.6	11.7	5.4
의약학계열	모집인원(명)	908	1,112	292	2,312
	지원인원(명)	5,368	6,175	7,797	19,340
	경쟁률(N:1)	5.9	5.6	26.7	8.4
전국 소재 대학	모집인원(명)	21,048	22,714	19,134	62,896
	지원인원(명)	86,358	84,784	88,286	259,428
	경쟁률(N:1)	4.1	3.7	4.6	4.1



- 지원 횟수에 제한을 받지 않는 대학들은 경쟁률이 높은 편이다. KAIST 같은 과학기술원이나 KENTECH, 산업대인 청운대의 일부 모집단위 경쟁률이 높았다.

[ 경쟁률 높은 사례1 ]

대학명	모집단위명	계열	모집군	모집인원	지원인원	경쟁률
광주과학기술원	기초교육학부	자연	군외	10	1,238	123.8
한국에너지공대	에너지공학부	자연	군외	10	603	60.3
대구경북과학기술원	기초학부	자연	군외	20	1,192	59.6
울산과학기술원	이공계열	자연	군외	10	541	54.1
한국과학기술원	자유전공학부	자연	군외	15	556	37.1
한국과학기술원	반도체시스템공학과	자연	군외	5	185	37.1
청운대	토목환경공학과	자연	군외	3	62	20.7
청운대	광고홍보학과	인문	군외	4	75	18.8

- 지원횟수 제한을 받지 않는 KAIST 등의 과학기술원과 KENTECH의 경쟁률은 매우 높은 편이며, 산업대도 모집단위에 따라 경쟁률이 높기도 하다.
- 환경적 요소 이외에 경쟁률에 영향을 미치는 요소는 무엇일까?  
경쟁률이 높아질 수 있는 특별한 경우를 제외하기 위해 의약학계열, 다군 모집단위, 모집인원 소규모 모집단위(10명 이하)를 제외하고, 140개 대학의 2,083개 모집 단위 중 경쟁률이 높았던 모집단위를 정리했더니 아래와 같은 결과가 나왔다. 일부 사례는 대학 선호도나 모집 단위 선호도가 경쟁률 상승에 영향을 주었을 것으로 짐작할 수 있기는 하지만, 사례 대부분에서는 일정한 규칙을 찾기 어려웠다.

[ 경쟁률 높은 사례2 ]

대학명	모집단위명	계열	모집군	모집인원	지원인원	경쟁률
한국외대	그리스불가리아학과	인문	가	11	156	14.2
가천대	사회복지학과	인문	나	15	200	13.3
추계예술대	영상시나리오과	인문	나	15	190	12.7
한양대	반도체공학과	자연	나	16	190	11.9
세종대	국어국문학과	인문	나	13	154	11.9
경동대	간호학과	자연	가	29	341	11.8
가천대	한국어문학과	인문	가	15	169	11.3
영남대	전공자유선택학부	인문	가	19	205	10.8
서울여대	사회복지학과	인문	가	21	225	10.7
한성대	상상력인재학부	인문	나	65	689	10.6
삼육대	경영학과	인문	가	19	200	10.5
한국외대	태국어과	인문	가	11	115	10.5
동덕여대	일어일본학전공	인문	나	16	165	10.3
한밭대	산업경영공학과	자연	가	11	113	10.3
삼육대	유아교육과	인문	가	14	142	10.1



[ 반도체 관련 모집단위 경쟁률 ]

대학명	모집단위명	경쟁률	대학명	모집단위명	경쟁률
한국과학기술원	반도체시스템공학과	37.1	동아대	반도체학과	5.2
한양대	반도체공학과	11.9	고려대(세종)	지능형반도체공학과	5.1
서강대	시스템반도체공학과	11.2	세종대	반도체시스템공학과	4.5
경상국립대	반도체공학과	8.6	호서대	반도체공학과	4.4
전북대	반도체과학기술학과	7.0	국민대	지능형반도체융합전자전공	4.3
고려대	반도체공학과	6.7	한국공학대	나노반도체공학과	4.1
한국공학대	나노반도체공학과	6.6	단국대	융합반도체공학전공	4.0
연세대	시스템반도체공학과	6.5	고려대(세종)	디스플레이반도체물리학부	4.0
명지대	반도체공학과	6.4	상명대(천안)	시스템반도체공학과	3.7
한국해양대	나노반도체공학전공	6.4	성균관대	반도체시스템공학	3.7
동국대	물리반도체과학부	5.4	서울과학기술대	지능형반도체공학과	3.3
아주대	지능형반도체공학과	5.3	중원대	전기반도체컴퓨터학부	0.2

- 반도체 관련 모집단위에 선호도는 대체로 높은 편이지만, 지역에 따라 다소 편차가 있는 편이다.

#### 5) 선호도 높은 서울 소재 일부 대학들의 대학별 정시모집 경쟁률은 어떤 변화를 보였는가?

[ 서울 소재 일부 대학 전년 대비 계열별 경쟁률 비교 ]

구분	대학명	인문						자연					
		모집인원(명)			경쟁률(N:1)			모집인원(명)			경쟁률(N:1)		
		2023	2022	증감	2023	2022	증감	2023	2022	증감	2023	2022	증감
1그룹	경희대	814	770	44	3.9	4.8	-0.9	970	891	79	4.2	4.9	-0.7
	고려대	718	808	-90	3.4	3.9	-0.4	850	807	43	3.7	3.5	0.3
	서강대	374	384	-10	4.4	5.1	-0.7	254	237	17	5.9	5.7	0.2
	서울대	452	381	71	3.2	3.9	-0.7	721	560	161	2.6	3.6	-1.0
	서울시립대	341	355	-14	4.4	4.5	-0.1	379	400	-21	4.0	4.4	-0.4
	성균관대	684	655	29	4.1	5.1	-1.0	737	745	-8	3.9	4.4	-0.5
	연세대	838	840	-2	3.2	4.3	-1.0	663	671	-8	3.6	5.0	-1.4
	이화여대	349	340	9	3.7	5.0	-1.3	439	442	-3	4.0	4.4	-0.4
	중앙대	771	453	318	8.9	14.9	-6.0	879	639	240	8.7	11.1	-2.4
	한국외대	1,052	1,099	-47	6.6	6.9	-0.4	321	278	43	6.6	6.2	0.4
	한양대	436	430	6	4.2	4.6	-0.4	722	696	26	4.5	4.6	-0.1
	소계	6,829	6,515	314	4.6	5.7	-1.2	6,935	6,366	569	4.7	5.3	-0.5
2그룹	건국대	391	401	-10	6.0	5.9	0.1	722	724	-2	6.1	7.3	-1.2
	광운대	258	227	31	7.0	5.9	1.1	445	442	3	7.3	7.1	0.2
	국민대	424	425	-1	6.6	6.8	-0.2	389	409	-20	5.4	5.5	-0.0
	동국대	564	572	-8	4.6	5.4	-0.8	491	490	1	4.6	6.1	-1.4
	상명대	269	268	1	4.0	4.9	-0.9	226	233	-7	4.3	5.5	-1.2
	서울과기대	115	116	-1	6.1	5.9	0.2	644	632	12	4.0	4.5	-0.4
	세종대	269	241	28	6.9	6.7	0.2	713	681	32	5.9	5.6	0.4
	숙명여대	531	433	98	4.1	5.2	-1.1	369	307	62	4.0	5.1	-1.0
	송실대	499	482	17	5.0	6.5	-1.5	599	568	31	6.7	7.0	-0.3





구분	대학명	인문						자연					
		모집인원(명)			경쟁률(N:1)			모집인원(명)			경쟁률(N:1)		
		2023	2022	증감	2023	2022	증감	2023	2022	증감	2023	2022	증감
	홍익대	347	348	-1	16.4	17.7	-1.3	493	493	-	9.7	10.7	-1.0
	소계	3,667	3,513	154	6.7	7.1	-0.4	5,091	4,979	112	5.8	6.4	-0.6
3그룹	덕성여대	215	237	-22	6.1	5.4	0.7	170	180	-10	6.1	7.6	-1.5
	동덕여대	214	233	-19	7.7	6.9	0.9	138	139	-1	7.3	6.9	0.4
	서울여대	404	383	21	8.6	7.3	1.3	243	253	-10	6.7	6.6	0.2
	성신여대	282	279	3	4.9	5.5	-0.6	247	166	81	4.5	8.4	-3.9
	소계	1,115	1,132	-17	6.8	6.3	0.6	798	738	60	6.2	7.4	-1.2
	합계	11,611	11,160	451	6.0	6.4	-0.3	12,824	12,083	741	5.6	6.3	-0.8

- 서울(중)상위권 대학의 정시 경쟁률은 대부분 하락하였는데, 인문계열에서는 광운대와 서울여대의 경쟁률이 눈에 띄게 상승하였고, 동덕여대, 덕성여대, 세종대, 건국대 등은 소폭 상승하였다. 자연계열에서는 고려대, 동덕여대, 세종대 등 7개 대학은 경쟁률이 상승하였다.

이러한 경쟁률 변화는 전년도 입시 결과와 올해 영역별 반영 방법 등이 영향을 끼쳤을 것으로 추정된다. 예를 들어 수학 영역에서 상대적으로 약점을 보이는 여학생들이 수학 반영 비율이 낮은 서울여대나 동덕여대, 덕성여대 등 여대에 많이 지원하거나, 지난해 입시 결과가 상대적으로 낮았던 광운대에 지원하여 경쟁률이 높아진 것으로 추정된다.

#### 6) 교대의 정시모집 경쟁률은 어떠했는가?

[ 전국 소재 교대 전년 대비 경쟁률 비교 ]

대학명	모집인원			지원인원			경쟁률		
	2023	2022	증감	2023	2022	증감	2023	2022	증감
서울교대	244	235	9	432	493	-61	1.8	2.1	-0.3
경인교대	254	240	14	348	436	-88	1.4	1.8	-0.4
춘천교대	181	113	68	392	282	110	2.2	2.5	-0.3
공주교대	179	175	4	337	432	-95	1.9	2.5	-0.6
청주교대	165	181	-16	399	479	-80	2.4	2.6	-0.2
전주교대	224	236	-12	466	523	-57	2.1	2.2	-0.1
광주교대	154	176	-22	306	376	-70	2.0	2.1	-0.1
대구교대	189	193	-4	335	397	-62	1.8	2.1	-0.3
대구교대	189	193	-4	335	397	-62	1.8	2.1	-0.3
부산교대	194	177	17	343	360	-17	1.8	2.0	-0.3
진주교대	155	185	-30	284	451	-167	1.8	2.4	-0.6
소계	2,128	2,104	24	3,977	4,626	-649	1.9	2.2	-0.3

- 2023학년도 정시에서 전국 10개 교대의 경쟁률은 일제히 하락하였다. 본격화되고 있는 학령인구 감소와 이에 따른 임용률 급감 등이 교원 수 감축 등과 맞물리며 수험생들의 교대 선호도가 급격히 낮아진 것으로 추정된다. 경쟁률이 많이 하락한 경인교대는 1단계에서 1.5배수를 선발하여 2단계에서 구술면접을 시행하고 최종 합격자를 발표하게 되는데, 최초 경쟁률이 1.37:1밖에 되지 않아 지원자 전원이 구술면접 대상자가 되었다. 이런 경인교대의 경쟁률 하락은 미리 예견되었는데, 정시모집인원이 타 교대와 비교해 30~118%나 큰 규모였으며, 수험생들이 꺼리는 면접을 10% 내외의 비중으로 진행하는 타 교대와 달리 30% 비중으로 실시하기 때문이다.

7) 의약학계열의 경쟁률은 어떠했는가?

- 2023 정시에서는 의약학계열의 경쟁이 예년보다 더 치열할 것으로 추정되었다. 통합형 수능의 선택과목에 따른 유불리 문제, 수능에 응시한 졸업생의 증가, 미적분 응시생 증가 등의 환경적 요소를 통해 의약학 계열 진학을 목표로 하는 수험생이 많이 증가하고, 이에 따라 정시모집 경쟁률이 상승할 것으로 예상했다. 그런데 실제 경쟁률은 예상보다 높지 않았고, 전체 의약학 계열 중 35.5%만이 상승하였고, 64.5%가 하락하였다.

[ 의약학계열 경쟁률 변화 비교 ]

구분		대학(전형) 수(개)			비율(%)		
		상승	하락	계	상승	하락	계
의학계열	수도권	6	17	23	26.1	73.9	100
	비수도권	20	37	57	35.1	64.9	100
약학계열	수도권	8	10	18	44.4	55.6	100
	비수도권	9	14	23	39.1	60.9	100
소계		43	78	121	35.5	64.5	100

[ 소계열별 권역별 지원현황 비교 ]

구분		지원현황						전년 대비 변화		
		모집인원(명)		지원인원(명)		경쟁률		모집인원(명)	지원인원(명)	경쟁률
		2023	2022	2023	2022	2023	2022			
의예	수도권	452	442	2,502	2,367	5.5	5.4	10	135	0.18
	비수도권	499	677	4,368	5,897	8.8	8.7	-178	-1,529	0.04
치의예	수도권	135	127	561	633	4.2	5.0	8	-72	-0.83
	비수도권	110	151	949	1,183	8.6	7.8	-41	-234	0.79
한의예	수도권	67	65	352	445	5.3	6.8	2	-93	-1.59
	비수도권	175	244	2,109	3,797	12.1	15.6	-69	-1,688	-3.51
수의예	수도권	61	58	232	267	3.8	4.6	3	-35	-0.80
	비수도권	128	129	1,389	2,076	10.9	16.1	-1	-687	-5.24
약학	수도권	466	485	3,689	4,043	7.9	8.3	-19	-354	-0.42
	비수도권	213	292	3,371	4,379	15.8	15.0	-79	-1,008	0.83

- 수도권 의예과만 지원 인원이 증가하였고 나머지 모든 계열의 지원 인원이 감소하였다. 다만 일부 계열은 지원 인원이 감소했지만, 모집인원 감소 폭이 더 커 경쟁률은 다소 상승하기도 했다.

[ 소계열별 경쟁률 상위 대학 ]

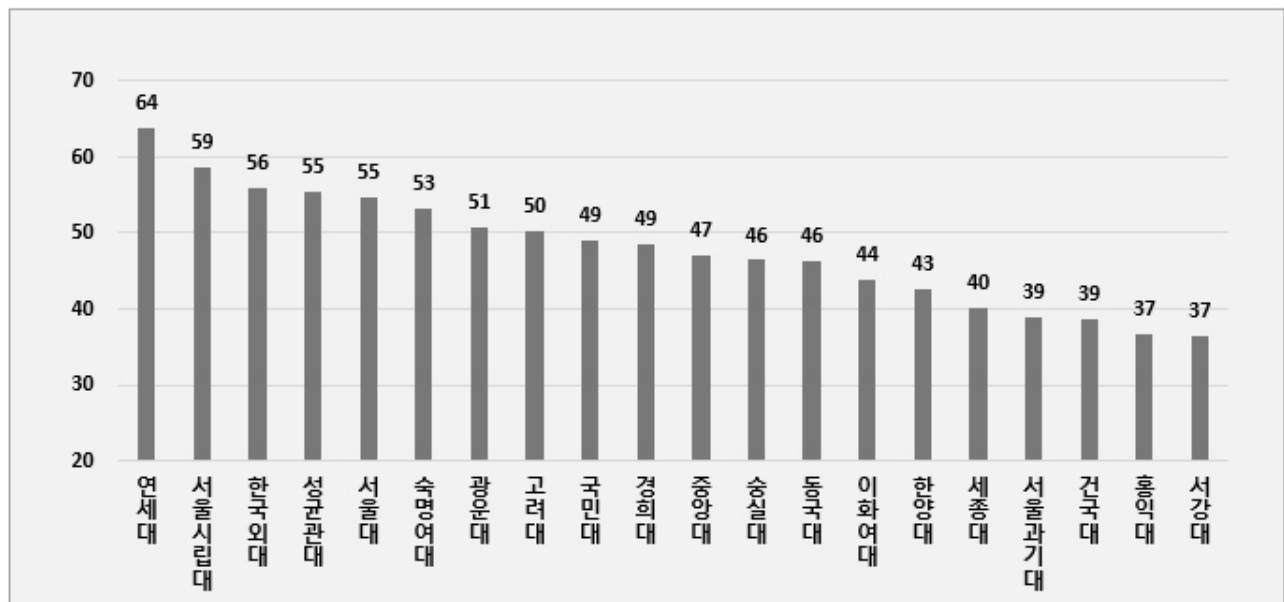
소계열	대학명	모집군	모집단위	모집인원(명)		지원인원(명)		경쟁률	
				2023	2022	2023	2022	2023	2022
의예	인하대	다	의예과	16	12	497	359	31.1	29.9
	동국대(WISE)	다	의예과	10	19	277	360	27.7	18.9
	순천향대	다	의예과	27	38	620	829	23.0	21.8
	대구가톨릭대	다	의예과	13	21	374	471	28.8	22.4
	고신대	다	의예과	13	25	425	445	32.7	17.8



소계열	대학명	모집군	모집단위	모집인원(명)		지원인원(명)		경쟁률	
				2023	2022	2023	2022	2023	2022
약학	삼육대	다	약학과	14	14	550	606	39.3	43.3
	아주대	다	약학과	15	15	662	486	44.1	32.4
	제주대	다	약학과	13	10	561	440	43.2	44.0
	순천대	다	약학과	15	20	690	895	46.0	44.8
	계명대	다	약학과	4	5	275	344	68.8	68.8
치의예	전남대	가	치의학과	4	5	47	49	11.8	9.8
	강릉원주대	다	치의예과	22	20	368	386	16.7	19.3
한의예	동국대(WISE)	다	한의예과(유형2)	3	10	165	555	55.0	55.5
	상지대	다	한의예과(B형)	15	15	387	492	25.8	32.8
수의예	충북대	가	수의예과	21	21	174	249	8.3	11.9
	제주대	다	수의예과	20	22	606	936	30.3	42.5

8) 접수 마감일 블라인드 시간대(오후 1시/2시~마감시간)에는 어떤 지원 경향성을 보였는가?

[서울 소재 일부 대학 블라인드 시간대 지원율 비교]



- 2023 정시에서도 지난해에 이어 신중한 지원 경향이 눈에 띈다. 한국교육과정평가원이 영역별 점수 분포만 발표하고 총점 분포를 발표하지 않는 정시모집에서는 수시모집보다 눈치 경쟁이 다소 심할 수밖에 없지만, 통합형 수능 실시 후에는 그러한 경향이 더욱 심해진 대학들도 있다. 지난해보다는 다소 축소되기는 했지만, 서울시내 20개 대학의 블라인드 시간대 지원자 비율은 47.8%로, 지원자의 절반 정도는 원서접수 마감일 오후에 지원하는 것으로 나타났다.

서울권 20개 대학의 859개 모집단위 중 원서접수 마감일 오전까지 정원을 채우지 못하다가 마지막 구간에 경쟁률이 상승한 경우는 18.5%(159개)였는데, 지난해에는 전체의 13.4%(115개 모집단위)였다.

9) 일반전형 기준이며, 예체능 계열 모집단위는 제외함.



9) 지난해에는 수학 미적분/기하 응시자들의 인문계열 모집 단위로의 지원이 많았다. 2023 정시에서는 어떠했는가?

- 각 대학이 공식적인 자료를 발표하지 않아 정확한 통계자료를 산출하기는 어렵지만, 수도권 소재 일부 대학의 입학처 관계자 확인 자료를 통해 분석해보면, 수학 미적분/기하 응시자들의 인문계열 모집단위 지원자 비율은 지난 해와 비슷하거나 다소 상승한 것으로 추정된다. 일부이기는 하지만, 특히 수도권 중상위권 대학들의 비율이 증가한 것으로 나타났는데, 이는 2023 수능 출제 경향 분석 자료에서<sup>10)</sup> 보듯이, 중상위권의 국미기과와 국수탐 인원 차이가 심화하였고, 국미기과 고득점 학생 수가 증가했기 때문으로 추정된다.

국민대는 지난해 백분위 기준으로 점수를 반영하다가 2023학년도에는 표준점수 기준으로 점수를 반영하여 수학 미적분/기하 응시자들의 인문계열 모집단위 지원자 비율이 대폭 상승하는 것으로 풀이된다.

[ 일부 대학 인문계 모집 단위 지원자 중 미적분/기하 응시자 비율<sup>11)</sup> ]

대학	지원자 비율(%)		대학	지원자 비율(%)	
	2023 정시	2022 정시		2023 정시	2022 정시
성균관대	25.2	25.5	단국대	24.3	16.0
인하대	50.0	39.8	가톨릭대	23.3	13.0
동국대	36.7	28.0	국민대	24.3	6.0
송실대	28.0	22.8			

10) 84p 자료 참조

11) 대학 입학처 확인 자료



## 2 ▶ 2024 대입 정시모집의 특징

## 가. 전형별, 지역별 모집인원

- 2024학년도 정시모집에서 수능 위주 전형은 66,300명(19.3%)을 선발하고 실기/실적 위주 전형은 5,515명(1.6%)을 선발하며, 학생부 위주 전형은 390명(0.1%)만을 선발한다. 전년도에 비해 모든 전형의 모집 인원이 감소하였다. 가장 감소 폭이 큰 전형은 수능 위주 전형인데, 전년도에 비해 3,611명이 감소하였다.
- 수능 위주 전형의 인원은 2020학년도부터 조금씩 증가하였으나, 2023 대입부터는 다시 감소하기 시작하였다(69,291명 → 70,771명 → 75,978명 → 69,911명 → 66,300명). 하지만, 2023 대입부터의 감소를 수능 위주 전형의 모집 규모 축소를 의미하는 것으로 이해해서는 곤란하다. 대입제도 공정성 강화 방안(2019. 11. 28.)에 따라 강조된 수능 위주 전형의 모집 비율은 여전히 높은 편이다. 다만, 2024 대입에서 모집인원이 소폭 감소한 것은 서울 소재 주요 대학의 정시모집 비율을 40% 이상으로 맞추라는 교육부의 권고를 2022학년도에 조기 달성한 대학들이 많아서 서울 소재 주요 대학들의 증가 폭이 적었다는 점과 권역별 차이에 따라 비수도권 대학들의 수능 위주 전형 감소 폭이 크다는 점에서 이유를 찾을 수 있다. 따라서 수능 위주 전형의 모집인원 변화는 권역별로 구분하여 살펴보는 것이 바람직하다. 수도권에 비해 비수도권의 정시모집 비율은 많이 적은 편이다. 그런데 최초 계획에 따른 비수도권의 수능 위주 전형의 모집 규모는 지속적으로 감소하고 있지만, 수시에서 정시로 이월되는 인원까지 고려한다면 비수도권의 수능 위주 전형의 모집 규모도 그렇게 적은 편은 아니라는 점에 유의해야 한다. 해마다 최초 모집인원 규모만큼 수시 이월 인원이 발생하고 있으므로 최초 인원만으로 정시모집 규모를 판단하는 것은 바람직하지 않다. 2023 대입 정시모집에서도 비수도권 대학은 최초 모집인원보다 더 많은 수시 이월 인원이 발생하였다.

[ 정시모집 전형유형별 모집인원 비율 비교 ]

구 분	전형유형	2024학년도(A)		2023학년도(B)		증감현황(C) (C)=(A)-(B)
		모집인원(명)	비율(%)	모집인원(명)	비율(%)	
정시	수능위주	66,300	91.7	69,911	91.2	-3,611
	실기/실적위주	5,515	7.6	6,150	8.0	-635
	학생부위주(교과)	228	0.3	252	0.3	-24
	학생부위주(종합)	162	0.2	313	0.4	-151
	기타(재외국민)	59	0.1	56	0.1	3
합계		72,264	100	76,682	100.0	-4,418

- 위에서도 잠깐 언급했듯이 정시전형의 모집인원은 권역별로 차이가 크다. 수도권의 수능 위주 전형 모집인원은 43,818명으로 전년도에 비해 593명이 증가하였다. 그러나 비수도권의 수능 위주 전형 모집인원은 22,482명으로 전년도에 비해 4,204명이 감소하였다. 이렇듯 권역별 모집인원의 차이가 크기 때문에 지원을 희망하는 권역에 따라 정시전형의 모집 규모를 다르게 이해해야 한다.



[ 정시모집 권역별 모집인원 비교 ]

권역	전형유형	2024학년도			2023학년도			증감		
		정원내	정원외	합계	정원내	정원외	합계	정원내	정원외	합계
수도권	수능위주	40,516	3,302	43,818	40,346	2,879	43,225	170	423	593
	실기/실적위주	3,006	44	3,050	3,152	36	3,188	-146	8	-138
	학생부위주(교과)	42	5	47	9	11	20	33	-6	27
	학생부위주(종합)	5	63	128	66	53	119	-61	10	9
	기타	0	8	8	0	10	10	0	-2	-2
수도권 소계		43,629	3,422	47,051	43,573	2,989	46,562	56	433	489
비수도권	수능위주	22,359	123	22,482	26,512	174	26,686	-4,153	-51	-4,204
	실기/실적위주	2,465	0	2,465	2,962	0	2,962	-497	0	-497
	학생부위주(교과)	148	33	181	212	20	232	-64	13	-51
	학생부위주(종합)	0	34	34	30	164	194	-30	-130	-160
	기타	10	41	51	0	46	46	10	-5	5
비수도권 소계		24,982	231	25,213	29,716	404	30,120	-4,734	-173	-4,907
정시 소계		68,611	3,653	72,264	73,289	3,393	76,682	-4,678	260	-4,418

- 서울 소재 15개 대학의 주요 전형별 모집인원의 변화를 살펴보면, 이전년도에 비해 전형별 모집인원의 변화 폭이 상대적으로 크지 않음을 알 수 있다. 이는 교육부의 권고에 따라 이미 수능 위주 전형의 선발 비중 40%를 2022대입에서 조기 달성한 대학들이 많기 때문이다. 그렇지만, 일부 대학을 중심으로 수능 위주 전형의 모집인원이 늘어나기도 했는데, 모집 규모의 변화가 일어난 대학은 홍익대(+72명) 성균관대(+65명), 이화여대(+64명), 건국대(+50명), 등이었다. 또한 대부분의 대학이 수능 위주 전형의 모집인원을 유지하거나 소폭 늘린 것과 달리 중앙대와 서울시립대는 각각 29명과 32명이 감소하였다.

[ 서울 소재 15개 대학 주요 전형별 모집인원 비교<sup>12)</sup> ]

대학	수시						정시	
	교과	증감	종합	증감	논술	증감	수능	증감
건국대	342	1	1,115	▼62	434	-	1,411	50
경희대	577	22	1,538	▼10	480	▼7	2,178	2
고려대	666	▼205	1,759	211	-	-	1,738	29
동국대	549	142	810	▼162	299	▼13	1,256	2
서강대	172	-	653	2	169	-	691	▼4
서울대	-	-	1,963	▼96	-	-	1,425	30
서울시립대	230	34	627	▼3	75	▼2	814	▼32
성균관대	388	18	1,366	66	382	22	1,540	65
숙명여대	251	-	606	14	217	▼10	985	2
연세대	487	▼36	1,106	59	346	-	1,545	26
이화여대	400	-	1,122	38	300	▼10	1,167	64
중앙대	504	▼1	1,409	17	478	▼9	1,994	▼29
한국외대	372	▼1	1,187	14	472	▼5	1,548	▼5
한양대	338	7	1,136	21	236	▼10	1,335	15
합계	6,002	13	17,348	▼422	4,403	▼55	20,980	287

12) 재외국민전형 제외, 정원 내외 포함 자료임.



## 나. 군별 모집인원

- 2024학년도 정시모집인원을 지역별로 비교해보면, 서울 소재 대학에서 인문, 자연계열과 예체능계열을 합하여 30,441명을 모집하고 인천과 경기, 강원 지역에서 18,922명을 모집한다. 서울과 인천, 경기, 강원 지역을 제외한 비수도권의 전체 모집인원은 22,857명으로 서울과 인천, 경기, 강원 지역의 모집인원에 비해 26,506명이나 적게 모집한다. 정시모집이 서울을 비롯한 인천, 경기 지역에 집중되어 있음을 알 수 있다. 수도권과 비수도권의 정시모집인원의 차이는 전년도보다 더 벌어졌다. 이는 비수도권 지역의 대학들이 정시에서 모집이 원활하지 않은 것과 관련 있다. 최초 계획을 줄여도 수시에서 이월되는 인원이 많기 때문에 그 인원까지 포함하면 상당한 인원을 정시에서 선발하게 된다. 그런데 정시모집에서 정원을 채우지 못하는 대학들이 많아지면서 정시에서의 모집 규모를 줄이려는 대학들이 늘어나고 있기 때문이다.
- 계열별 인원을 비교해보면, 자연계열 모집인원이 34,615명으로 인문계열 모집인원인 27,520명에 비해 7,095명이 더 많다. 전년도에 비해 전체 인문계열 모집인원은 줄고 자연계열은 늘었다. 그러나 지역별로 세분하여 살펴보면 계열별 증감 변화는 지역마다 차이가 있음을 확인할 수 있다.

[ 정시 지역별 / 계열별 모집인원 ]

대학	2024				2023			
	인문	자연	예체능	소계	인문	자연	예체능	소계
서울	13,188	13,202	4,051	30,441	12,987	13,098	4,104	30,189
인천, 경기, 강원	6,763	9,234	2,925	18,922	6,832	9,014	3,117	18,963
대전, 세종, 충남, 충북	2,553	3,998	1,754	8,305	2,883	4,809	1,871	9,563
대구, 경북, 부산, 울산, 경남	3,383	5,192	892	9,467	3,982	6,149	1,169	11,300
광주, 전남, 전북, 제주	1,633	2,989	463	5,085	1,907	3,457	635	5,999
합계	27,520	34,615	10,085	72,220	28,591	36,527	10,896	76,014

- 군별 모집인원을 비교해 보면, 인문계열과 자연계열 모두 가군과 나군의 모집이 많고, 다군이 가군과 나군에 비해 상대적으로 적은 편이다. 지역별로 살펴보면 다소 차이가 있다. 서울과 비수도권 지역은 가/나군의 모집 규모가 다군에 비해 월등히 많지만 경기, 인천 지역은 가군에 비해 나/다군의 모집 규모가 큰 편이고 특히 일반적으로 가장 적은 인원을 모집한다고 알려진 다군 모집인원이 가장 많다.

[ 정시 지역별 / 군별 모집인원 ]

지역	가군	나군	다군	합계
서울	13,322	12,393	4,726	30,441
경기, 인천	4,993	5,837	5,778	16,608
비수도권	9,360	10,597	5,214	25,171
합계	27,675	28,827	15,718	72,220

- 서울 소재 주요 15개 대학의 수능 위주 전형의 모집인원의 변화는 크지 않다. 가/나/다군 전체의 모집인원은 18,224명에서 52명 증가한 18,276명이다. 이전년도에 이미 정시모집인원의 확대는 어느 정도 다 이루어졌고, 대학별로 상황에 따라 일부 전형별 모집인원을 조정하거나 군별 인원을 조정하는 정도의 변화만을 주었기 때문이다. 군별로 비교해 보면, 여전히 가군이 나/다군에 비해 많은 인원을 모집한다. 10,081명으로 가장 많은 인원을 선발하는데, 전년도에 비해 192명이 감소한 것이다. 나군과 다군에서는 각각 188명, 56명이 증가하였다. 전체 인원에서의 변화가 크지 않은 만큼 대학별 인원 변화도 크지 않다. 작년에 변화가 많고 인원 증가폭이 컸던 중앙대는

2024 대입에서도 군별 인원 조정이 상대적으로 많았으며, 전년도에 비해 77명이 증가한 인원을 모집한다. 아래 표는 전년도 정시요강의 최초 모집인원과 2024 대입전형 시행계획을 비교한 자료이므로 실제 모집요강이 발표되면 차이가 발생할 수 있다. 크게 달라지지는 않지만 해마다 모집요강을 통해 모집인원을 일부 조정하는 대학들이 있기 때문이다.

[ 서울 소재 15개 대학 군별 모집인원 변화<sup>13)</sup> ]

대학	2024학년도				2023학년도				증감(2024-2023)			
	가군	나군	다군	소계	가군	나군	다군	소계	가군	나군	다군	소계
건국대	554	683	94	1,331	559	707	95	1,361	-5	-24	-1	-30
경희대	1,076	842		1,918	1,073	844		1,917	3	-2	0	1
고려대	1,494			1,494	1,496			1,496	-2	0	0	-2
동국대	519	589		1,108	512	594		1,106	7	-5	0	2
서강대		589		589		613		613	0	-24	0	-24
서울대		1,255		1,255		1,312		1,312	0	-57	0	-57
서울시립대	141	657		798	109	684		793	32	-27	0	5
성균관대	712	828		1,540	721	754		1,475	-9	74	0	65
숙명여대	895	159		1,054	926	158		1,084	-31	1	0	-30
연세대	1,461			1,461	1,516			1,516	-55	0	0	-55
이화여대	184	925		1,109	184	891		1,075	0	34	0	34
중앙대	702	722	380	1,804	793	569	365	1,727	-91	153	15	77
한국외대(서울)	203	405	64	672	201	401	64	666	2	4	0	6
한양대	885	371		1,256	871	377		1,248	14	-6	0	8
홍익대		80	807	887		70	765	835	0	10	42	52
합계	8,826	8,105	1,345	18,276	8,961	7,974	1,289	18,224	-135	131	56	52

## 다. 군별 모집대학

- 군별 모집대학은 단일군에서만 모집하는 대학과 여러 군에 걸쳐 분할 모집하는 대학으로 구분할 수 있다. 단일군에서만 모집하는 대학보다는 군별 분할 모집하는 대학의 수가 더 많다. 모집군에 따라 군별 모집인원도 다르고 경쟁률이나 합격선도 달라지기 때문에 지원대학의 모집군을 확인할 필요가 있다. 군별 전체의 모집 규모를 살피는 것도 중요하지만, 실제 지원에서는 군별로 점수대별 모집 규모를 살피는 것이 중요하다.

[ 군별 모집대학 현황 ]

모집군	대학
가 (16개교)	고려대, 광신대, 김천대, 대전가톨릭대, 목포가톨릭대, 수원가톨릭대, 연세대, 영남신학대, 제주국제대, 창신대, 청운대, 총신대, 한국교원대, 한국체육대, 한세대, 호남신학대
나 (21개교)	가톨릭꽃동네대, 감리교신학대, 경인교대, 공주교대, 공주대, 광주교대, 대구교대, 부산교대, 서강대, 서울교대, 서울대, 아신대, 용인대, 장로회신학대, 전주교대, 중앙승가대, 진주교대, 청주교대, 춘천교대, 한일장신대, 호남대
다 (16개교)	가야대, 금강대, 대신대, 대전신학대, 루터대, 서울장신대, 영산대, 영산선학대, 예수대, 칼빈대, 한경대, 한국국제대, 한국성서대, 한국침례신학대, 한동대, 화성과학대

13) 정원 내 일반전형 인원만을 계산함(2023 대입 정시요강 및 2024 대입전형 시행계획을 기준으로 함).





모집군	대학
가/나 (29교)	경북대, 경희대, 광주여대, 남부대, 덕성여대, 동국대, 동서대, 백석대, 부산가톨릭대, 부산대, 서울과학기술대, 서울시립대, 성균관대, 세종대, 세한대, 송원대, 숙명여대, 안동대, 연세대(미래), 이화여대, 전북대, 조선대, 중원대, 충남대, 충북대, 한밭대, 한양대, 호서대, 호원대
가/다 (16개교)	광주대, 군산대, 동국대(경주), 동신대, 목포대, 목포해양대, 서울신학대, 순천대, 유원대, 인제대, 인천대, 창원대, 한국교통대, 한국기술교육대, 한국해양대, 한신대
나/다 (19개교)	가톨릭관동대, 강서대, 건국대(글로벌), 경운대, 극동대, 동덕여대, 서울기독대, 서울한영대, 선문대, 성공회대, 세명대, 수원대, 아주대, 안양대, 우석대, 위덕대, 인천가톨릭대, 제주대, 차의과학대
가/나/다 (76개교)	가천대, 가톨릭대, 강남대, 강릉원주대, 강원대, 건국대, 건양대, 경기대, 경남대, 경동대, 경상국립대, 경성대, 경일대, 경주대, 계명대, 고려대(세종), 고신대, 광운대, 국민대, 금오공과대, 나사렛대, 남서울대, 단국대, 대구가톨릭대, 대구대, 대구예술대, 대구한의대, 대전대, 대전대, 동명대, 동아대, 동양대, 동의대, 명지대, 목원대, 배재대, 부경대, 부산외국어대, 삼육대, 상명대, 상지대, 서경대, 서울여대, 서원대, 성결대, 성신여대, 순천향대, 숭실대, 신라대, 신한대, 영남대, 예원예술대, 우송대, 울산대, 원광대, 을지대, 인하대, 전남대, 전주대, 중부대, 중앙대, 청주대, 초당대, 추계예술대, 평택대, 한국공학대, 한국외국어대, 한국항공대, 한남대, 한라대, 한림대, 한서대, 한성대, 한양대(ERICA), 협성대, 홍익대

## 라. 전형요소별 반영비율

- 가군이나 나군 등 단일 군에서만 모집하던 대학들과 가/나군 또는 가/다군에서 분할 모집하던 대학들의 수는 줄어들었고, 가/나/다군 모두에서 분할 모집하는 대학의 수는 70개 대학에서 76개 대학으로 늘어났다. 전체적으로 단일 군에서 모집하는 대학보다는 분할 모집을 하는 대학이 훨씬 더 많다.
- 정시모집 전형은 전형유형에 따라 수능 위주, 실기/실적 위주, 학생부 위주 등으로 구분할 수 있는데 전체 모집인원의 99% 정도를 수능 위주 전형과 실기/실적 위주 전형으로 선발한다. 학생부 위주 전형은 일부 대학을 제외하고는 대부분 특별전형으로 선발한다.
- 수능 위주 전형은 대부분의 대학들이 수능 100%로 선발한다. 일부 대학에서는 학생부 교과성적을 10~20% 정도 반영하기도 하는데, 대부분 예체능계열에서 반영하기 때문에 인문계열이나 자연계열에 일반전형으로 지원하는 경우는 대부분 수능 100%로 전형이 이루어진다고 보아도 무방하다. 수능 이외에 다른 전형 요소를 활용하는 대학들을 정리하면 아래와 같다.
- 전년도와 비교하여 큰 변화로 볼 수 있는 것은 고려대가 수능 외에 학생부 교과를 20% 반영하여 선발하는 전형을 신설하였다는 점이다. 주요 대학 중에서 2023 대입에서는 서울대가, 2024 대입에서는 고려대가 학생부를 함께 반영하여 선발한다는 점에 주목할 필요가 있다. 이후에도 주요 대학의 정시모집에서 학생부를 반영하는 대학이 늘어날지 주의 깊게 살펴볼 필요가 있다. 또한, 서울대와 고려대의 학생부 반영방법에는 차이가 있음도 유의해야 한다. 교과 이수 현황, 성취도, 세부능력 및 특기사항을 종합적으로 판단하는 서울대와 달리, 고려대는 교과를 정량적으로 활용한다.

[ 수능 이외에 다른 전형 요소를 활용하는 대학 ]

구분	대학
수능 + 학생부	고려대 <sup>14)</sup> , 서울대 <sup>15)</sup> , 경동대(양주, 원주), 화성과학대, 을지대(성남, 의정부), 상지대, 경운대, 경주대, 위덕대, 고신대, 영산대, 가야대, 창신대, 광주대, 남부대, 송원대, 호남대, 동신대, 세한대, 초당대, 호원대
수능 + 면접	감리교신학대, 강서대, 서울교대, 연세대, 한국성서대, 경기대, 루터대, 아신대, 아주대, 을지대, 경인교대, 충남대, 공주교대, 나사렛대, 백석대, 중부대, 극동대, 서원대, 세명대, 중원대, 청주교대, 청주대, 대구교대, 경운대, 위덕대, 동명대, 부산교대, 부산장신대, 진주교대, 광신대, 호남신학대, 세한대, 전주교대
수능 + 면접 + 기타 <sup>16)</sup>	동명대
수능 + 학생부 + 면접 <sup>17)</sup>	서울기독대, 루터대, 수원가톨릭대, 칼빈대, 대전가톨릭대, 경주대, 광신대, 호남신학대, 호원대

14) 고려대는 일반전형(1,067명)-수능 100%, 교과우수자전형(427명)-수능 80% + 교과 20%로 구분하여 선발함.

15) 서류 내용: 학생부종합평가, 교과이수현황, 성취도, 세부능력 및 특기사항



## 마. 수능 활용 지표

- 수능 성적표를 통해 제공되는 성적의 종류는 다양하다. 표준점수와 백분위, 등급까지 제공되는데, 등급만 제공되는 영어, 한국사, 제2외국어/한문과 달리 국어와 수학, 탐구영역은 등급과 함께 표준점수와 백분위가 제공된다. 대학은 이렇게 제공되는 점수를 활용하여 학생들을 선발하는데 많은 대학에서 국어, 수학, 탐구 과목은 표준점수 또는 백분위를 활용하여 선발한다. 전국적으로 살펴보면 백분위를 반영하는 대학의 수가 제일 많다. 서울 소재 중상위권 대학들은 국어와 수학은 표준점수, 탐구영역은 백분위를 활용한 변환표준점수를 반영하는 경우가 많은데, 이는 탐구영역이 과목에 따라 유불리가 발생하기 때문에 이를 보완하기 위한 방법이다. 그런데 서울대는 2022대입부터 탐구영역의 활용지표를 변환표준점수에서 표준점수로 바꾸었다. 따라서 탐구영역에서의 과목 선택이 대입에 영향을 미치게 되었다고 볼 수 있다.

[ 수능성적 활용지표에 따른 대학 구분 ]

구분	대학
표준점수	경상국립대, 경성대, 공주교대, 국민대, 대구가톨릭대, 대구교대, 동명대, 동서대, 동아대, 동의대, 부경대, 부산외대, 서울과학기술대, 서울교대, 서울대, 서울장신대, 화성외과학대, 신라대, 영산대, 원광대, 이화여대, 인제대, 전남대, 전남대, 청주교대, 춘천교대, 충남대, 한국국제대, 한국체육대, 한국항공대, 한국해양대, 한림대, 홍익대
백분위	가야대, 가천대, 가톨릭관동대, 가톨릭꽃동네대, 가톨릭대, 감리교신학대, 강남대, 강서대, 강원대, 건국대(글로벌), 건양대, 경기대, 경남대, 경운대, 경인교대, 경일대, 경주대, 계명대, 공주대, 광주대, 군산대, 극동대, 김천대, 나사렛대, 단국대, 대구가톨릭대, 대구대, 대구한의대, 대전대, 대전대, 덕성여대, 동국대(WISE), 동덕여대, 동양대, 명지대, 명지대(서울), 목원대, 목포가톨릭대, 목포해양대, 배재대, 백석대, 부산교대, 삼육대, 상지대, 서경대, 서울신학대, 서울여대, 서원대, 선문대, 성결대, 성공회대, 성신여대, 수원대, 순천대, 순천향대, 아신대, 안동대, 안양대, 영남대, 예수대, 용인대, 우송대, 원광대, 위덕대, 유원대, 을지대, 인천가톨릭대, 인천대, 장로회신학대, 전주대, 제주국제대, 제주대, 조선대, 중부대, 중원대, 진주교대, 차의과학대, 창원대, 청주대, 초당대, 충신대, 추계예술대, 한경대, 한국공학대, 한국공원대, 한국교통대, 한국기술교육대, 한국성서대, 한남대, 한동대, 한라대, 한림대, 한밭대, 한서대, 한성대, 한세대, 한신대, 협성대, 호서대
표준점수+백분위	단국대(천안) <sup>18)</sup>
표준점수+변환표준점수	가톨릭대, 광운대, 건국대, 경북대, 경희대, 경희대(국제), 고려대, 동국대, 동의대(한의예), 서강대, 서울시립대, 세종대, 성균관대, 숙명여대, 숭실대, 아주대, 연세대, 연세대(미래), 울산대, 인하대, 전북대, 중앙대, 중앙대(안성), 차의과학대(약학), 충남대, 한국외대, 한양대, 한양대(ERICA)
등급	경동대, 경동대(원주), 경동대(양주), 광신대, 광주여대, 금강대, 대전신학대, 루터대, 삼육대, 서울기독대, 세한대, 송원대, 칼빈대, 평택대, 한국침례신학대, 호남신학대, 호원대

## 바. 수능 반영방법

- 수능 영역별 반영비율은 대학마다 조금씩 다르다. 서울 소재 주요 대학을 기준으로 영역별 반영비율을 살펴보면, 일반적으로는 인문과 자연, 예체능 계열로 구분하여 반영비율을 적용하는 대학이 많다. 하지만, 같은 계열이라 하더라도 모집단위에 따라 반영비율을 다르게 적용하는 대학들도 있다. 수학과 과학을 중심으로 선택과목을 지정하는 대학들도 있는데, 서울 소재 주요 대학들의 자연계열 모집단위에서 수학영역은 대부분 미적분과 기하 중의 한 과목을, 탐구영역은 과학탐구를 지정하고 있다. 하지만, 일부 대학에서는 자연계열 모집단위라 하더라도 수학 선택 과목을 지정하지 않는 대학도 있으므로 희망하는 대학의 모집단위에서의 선택 과목 지정 여부를 잘 확인해야 한다. 영어 반영방법도 대학마다 다양하다. 비율을 적용하여 다른 영역과 함께 반영하는 경우도 있고, 가점이나 감점 방식을 활용하여 국어, 수학, 탐구를 활용한 환산점수 계산 후에 일정 점수를 가/감하는 경우도 있다. 한국사 영역 역시 대학마다 반영방법이 다양하다. 기존에 비율 적용하여 반영하던 건국대와 동국대가

16) 기타 내용: 군사학과 관련 신체 검정

17) 면접 내용: 신앙면접

18) 의약계열: 국어, 수학은 표준점수 탐구영역은 백분위



반영방법을 바꿈에 따라 주요 대학 중에서는 비율을 적용하여 반영하는 대학은 인하대뿐이다. 그 외 대학들은 주로 일정 등급까지는 감점이 없다가 일정 등급 아래로 내려가는 경우에만 감점한다.

[ 서울 소재 주요 대학 수능 영역별 반영비율 ]

대학	계열	영역수	선택과목 지정		반영비율(%)					탐구수	비고
			수학	탐구	국어	수학	영어	탐구	한국사		
건국대	인문	4			30	35	10	25		2	사회계
		4			40	25	10	25		2	인문계
	자연	4	미적, 기하	과탐	25	35	10	30		2	수외예과, 융합생명공학과, 건축학과 등
		4	미적, 기하	과탐	25	40	10	25		2	기계항공학부, 수학교육과, 화학공학부 등
	예체능	3			45	(30)	25	(30)		2	일부
경희대	인문	4			25	35	15	25		2	사회계
		4			35	25	15	25		2	인문계
	자연	4	미적, 기하	과탐	20	35	15	30		2	
	예체능	3			50		20	30		1	
고려대	인문	3			36	36	응시	29		2	
	자연	3	미적, 기하	과탐	31	38	응시	31		2	
	예체능	2			56		응시	44		2	모집단위별 상이
동국대	인문	5			35	25	15	25	감점	2	
	자연	5	미적, 기하	과탐	25	35	15	25	감점	2	가정교육, 바이오시스템 수학 미지정
	예체능	4			45		15	40	감점	2	
서강대	인문, 자연	3			37	43	응시	20		2	
서울교대	인문	3			33	33		33		2	수능 최저: 영 3등급, 한 4등급 이내
서울대	인문	6			33	40		27		2	제2외국어 응시필수
	자연	5	미적, 기하	과탐	33	40		27		2	
	예체능	5			50			50		2	디자인, 체육교육 제외
		5			33	33		33		2	디자인과
		5			33	40		27		2	체육교육과
서울시립대	인문	4			35	30	15	20		2	모집단위별 상이
	자연	4	미적, 기하	과탐	20	35	10	35		2	일부 모집단위 상이
	예체능	3			40	35	25				스포츠과학과, 모집단위별 상이



대학	계열	영역수	선택과목 지정		반영비율(%)					탐구수	비고
			수학	탐구	국어	수학	영어	탐구	한국사		
성균관대	인문	4			35	30	10	25		2	
	자연	4	미적, 기하	과탐	30	35	10	25		2	
	예체능	4			36	36	10	18		1	스모초과학과, 일부 모집단위 상이
숙명여대	인문	4			35	25	20	20		2	경상대 제외
		4			30	30	20	20		2	경상대
	자연	4	미적, 기하	과탐	25	35	20	20		2	의류, 통계, IT공학 수학 미지정
	예체능	3			40		30	30		2	미술대(회화과 제외), 모집계열별 상이
연세대	인문	4			33	33	17	17		2	
	자연	4	미적, 기하	과탐	22	33	11	33		2	
	예체능	2			67		33				
이화여대	인문	4			30	30	20	20		2	
	자연	4	미적, 기하	과탐	25	30	20	25		2	일부 모집단위 상이
	예체능	2			(50)	(50)		(50)		2	
중앙대	인문	3			40	40		20		2	인문사회계열
		3			35	45		20		2	경영경제대
	자연	3	미적, 기하	과탐	25	40		35		2	
	예체능	2			50			50		2	공간연출전공, 모집단위별 상이
한국외대	인문	4			30	35	15	20		2	모집단위별 상이
한양대	인문	4			30	40	10	20		2	상경계열
		4			30	30	10	30		2	인문계열
	자연	4	미적, 기하	과탐	20	35	10	35		2	일부 모집단위 수학 미지정
	예체능	4			30	30	10	30		2	모집단위별 상이
홍익대	인문	4			30	30	15	25		2	
	자연	4	미적, 기하	과탐	20	35	15	30		2	일부 모집단위 수학 미지정
	예체능	3			(40)	(40)	20	(40)		2	

- 모집단위에 따라 선택과목을 지정하는 대학들도 있다. 주로 서울 소재 중상위권 대학의 자연계열 모집단위나 의약학계열에서 수학은 미적/기하 중 하나를, 탐구는 과학을 선택과목으로 지정하는 경우가 많다. 자연계열 모집단위에서 미적/기하와 과탐을 지정하는 대학 중에서도 일부 모집단위에서는 확률과통계와 사탐을 인정하는 대학도 있으므로 이를 확인하여 준비해야 한다. 예를 들면, 서강대는 모든 모집단위에서 미적/기하와 과탐을 지정하고 있지만, 서울대 간호학부나 고려대 간호학과 및 자유전공학부에서는 확률과 통계 및 사탐 조합도 지원이 가능하다. 서울시립대는 자연계열을 I, II, III 으로 구분하고 있는데, 이 중 자연계열 III은 확률과 통계 선택자의 지원이 가능하다. 그러나 탐구는 과탐을 응시해야 한다. 지역으로 내려가면 자연계열의 모집단위에 따라



수학/과학의 응시과목 조합이 다양해진다. 미적/기하+과탐만 허용하는 모집단위, 수학에서는 확률과 통계를 허용하지만 탐구는 과학을 지정하는 모집단위, 확률과 통계 및 사탐을 모두 허용하는 모집단위 등으로 구분하는 대학도 있다.

[ 모집단위별 수능 반영 영역 예시 (전남대) ]

계열	모집단위	국어	수학		탐구 (2과목)	영어 (등급별)	한국사 (가산점)
			미/기	확통			
인문·자연	자율전공학부(1년), 창의융합학부	○	○		사/과/직	○	○
인문	전체	○	○		사/과/직	○	○
자연	건축학부, 토목, 환경에너지, 기계, 신소재, 전자, 컴퓨터정보통신, 소프트웨어, 화학공학, 인공지능, 지능형모비리티융합, 빅데이터융합 등	○	○		과/직	○	○
	물리교육, 화학교육, 생물교육, 지구과학교육, 수의예, 약학, 의예, 치의학전문	○	○		과	○	○
	수학교육, 수학, 물리학, 통계학	○	○		사/과/직	○	○
	간호학, 응용식물, 원예생명공, 응용생물, 산림자원, 문화콘텐츠학부, 가정교육, 생활복지, 식품영양, 의류, 지구환경과학, 생물학과, 화학과, 생명과학기술학부 등	○	○		사/과/직	○	○
체능	체육교육	○			사/과/직	○	○
예능	음악학, 국악학, 미술학, 디자인학, 음악교육	○	○		사/과/직	○	○

- 대학별로 영어의 반영방법도 다양하다. 주요 대학들의 영어 반영방법을 정리하면 아래와 같다.  
2024 대입에서는 성균관대가 기존의 가/감점 반영에서 비율 적용(10%)하는 것으로 변경하였다. 대부분 가/감점이나 비율을 적용하여 반영하지만, 서울교대처럼 3등급까지만 지원이 가능하고 그 이하는 지원이 불가능한 경우도 있으니 유의해야 한다.

[ 대학별 영어 반영방법 구분 ]


구분	반영방법	
	가/감점	비율 적용
서울 소재 주요 15개 대학	고려대, 서강대, 서울대, 중앙대	건국대, 경희대, 동국대, 성균관대, 숙명여대, 연세대, 한국외대, 한양대, 홍익대
지역거점국립대	전남대, 전북대, 충남대	강원대, 경북대, 부산대, 제주대, 충북대

- 대학별 한국사 반영방법을 정리하면 아래와 같다. 많은 대학들이 3등급 또는 4등급까지는 만점을 주고 있다. 또한 대부분 인문계열과 자연계열 공통으로 기준을 적용하지만, 고려대의 인문계열은 3등급, 자연계열은 4등급까지 만점 처리한다. 중앙대의 서울캠퍼스는 4등급까지 감점하지 않지만, 안성캠퍼스는 5등급까지 감점하지 않는다. 서울교대처럼 4등급 이하는 지원이 불가능한 경우도 있으니, 이에 유의해야 한다.



[ 대학별 한국사 반영방법 구분 ]

구분	반영방법				
	필수응시	가/감점(만점 기준)			
		1등급	3등급	4등급	5등급
서울 소재 주요 15개 대학			고려대(인문), 서울대, 숙명여대, 이화여대, 한국외대 한양대(인문), 홍익대	경희대, 고려대(자연), 서강대, 서울시립대, 성균관대, 연세대, 중앙대, 한양대(자연)	중앙대 (안성)
지역거점 국립대	충북대	강원대	충남대	경북대, 부산대, 제주대	전남대, 전북대



# IV

## 예술 및 체육계열

1. 음악
2. 공연예술
3. 미술
4. 체육계열







## IV. 예술 및 체육계열



### 1 ▶ 음악

#### 가. 수시모집의 특징

- 음악계열은 비실기전형으로 선발하는 대학이 매우 적은 편이다. 따라서 실기 능력이 매우 중요하며 실기와 학생부를 반영하는 대학이 많아 실기뿐만 아니라 학생부 관리에도 많은 노력이 필요하다.
- 수시는 6회 지원이 가능하다. 그러나 실기 일정이 겹치는 경우가 많고 지정곡이 있는 대학이 있으므로 모든 조건을 종합하여 고려한 후 지원해야 한다.
- 수시모집으로만 선발하는 대학과 학과가 있고, 실기 과목의 축소 및 실기 악기 추가, 학생부와 실기반영 비율 변경 등이 있으므로 모집요강을 잘 살펴보아야 한다.

#### [ 수시모집으로만 선발하는 대학 및 학과 ]

대학명 및 학과명
경북대, 단국대(죽전-국악, 작곡, 관현악, 천안-뉴뮤직학부), 목원대, 상명대, 성신여대(작곡과), 수원대(작곡과, 국악과), 예원예술대(음악), 장신대(지휘, 피아노), 전북대(한국음악과), 조선대 음악교육과, 중부대(글로벌 K-POP), 충신대(작곡), 중앙대(전통예술학부, 글로벌예술학부-실용음악), 한세대, 한양대(국악과), 한양대 ERICA(실용음악과), 이화여대(한국음악), 서울대(피아노과, 관현악과, 국악과), 전남대(음악교육과, 음악학과), 평택대(음악학과), 세종대

#### [ 2024학년도 음악대학 수시모집 입학 전형계획 변경 내용 ]

대학명	변경 내용
강릉원주대	• 음악학과: 성악 선발 없음
국민대	• 학생부: 진로선택과목(국어, 영어, 예술, 체육) 반영
단국대(천안)	• 뉴뮤직과: 학생부30 + 실기70 → 학생부20 + 실기80
동덕여대	• 음악학부: 학생부30 + 실기70 → 학생부20 + 실기80
명지대	• 예술학부: 아트앤멀티미디어 작곡전공 악기선택 피아노 → 자유악기
백석대	• 보컬: 단계별 전형 → 일괄전형 • 피아노: 자유곡2 → 자유곡1 • 뮤지컬: 노래, 연기, 무용 통합하여 1 작품 시연 → 노래, 무용 통합하여 1 작품 시연
삼육대	• 실기유형 종목에 클래식기타, 색소폰 추가
서울장신대	• 실용음악과 실기100 → 학생부20 + 실기80
서울신학대	• 교회음악과: 작곡 → 아트 & 뉴미디어 작곡 • 실용음악과: 보컬, 기악, 뮤직프로듀싱(신설)
성신여대	• 현대실용음악과: 학생부20(교과18 + 출결2) + 실기80 → 학생부30(교과27 + 출결3) + 실기70
수원대	• 작곡과 실기 악기 확대: 피아노 → 피아노 혹은 클래식기타를 포함한 서양악기, 국악기 중 선택 연주



## 1) 전형 요소별 반영비율 및 전형 방법

### ■ 일괄전형

대학명	모집단위	전형명	전형 방법(%)	수능최저 학력기준
가천대	음악학부(성악, 기악·관현악/피아노, 작곡)	실기우수자	학생부30 + 실기70 (학생부) 국, 영	×
가톨릭 관동대	실용음악전공(뮤직아티스트-뮤직크리에이터/보컬/뮤지컬 /K-POP/기악, 뮤직프로덕션-싱어송라이터/랩뮤직/작곡/음향)	실기	학생부10+ 실기90 (학생부) 국, 수, 영, 사(한국사, 역사/도덕포함)	×
강남대	음악학과(피아노, 성악, 관현악)	실기	실기100	×
강릉원주대	음악학과(피아노, 관현악)	실기	실기100	×
경기대	실용음악학과(작곡, 보컬)	예체능 우수자	학생부30 + 실기70 (학생부) 국, 영, 수, 통사, 통과, 한국사, 사회 ※진로선택과목 제외	×
경북대	국악학과	실기/실적	학생부20 + 실기80 (학생부) 국, 수, 영, 사, 한국사	×
경상국립대	★음악교육과(성악, 관현악, 피아노, 작곡)	실기	학생부30 + 실기70 (학생부) 국, 영, 사, 과 진로선택과목 3 반영	○ 3개영역 합14
경희대	PostModern음악학과 (보컬, 관악기·현악기·국악기, 베이스, 드럼· 타악기, 피아노, 기타, 실용음악작곡)	실기우수자	학생부20(학생부 교과70 + 비교과30 (출결15, 봉사15)) + 실기 80 (학생부) 국, 영, 진로선택과목(국, 영, 예, 체 중 택 3)	×
국립공주대	★음악교육과(성악, 피아노, 작곡, 관현악-바이올린, 첼로, 비올라, 플루트, 클라리넷, 국악-가야금, 거문고, 해금, 대금, 피리)	학생부교과 (일반)	학생부70 + 실기30 (학생부) 전교과 전과목	○ 3개영역 합12
국민대	음악학부(피아노 전공)	실기우수자	학생부(교과)10 + 실기90 (학생부) 국, 영, 진로선택과목(국, 영, 예, 체 중 택 3)	×
강서대	실용음악과(보컬, 건반, 기타, 드럼, 베이스, 작곡)	실기위주	학생부20 + 실기80 (학생부) 국/수, 영, 사/과	×
나사렛대	실용음악학과(실용음악트랙, 클래식트랙)	실기 (일반학생)	실기100	×
남서울대	실용음악학과(보컬, 작곡, 기악)	실기우수 (일반학생)	실기100	×
단국대 (죽전)	음악학부 (피아노, 관현악, 성악, 작곡) ★음악학부 (국악전공, 기악, 성악)	실기우수자	학생부20 + 실기80 (학생부) 국, 영, 사	×
단국대 (천안)	뉴뮤직과(뮤직테크놀로지, 재즈퍼포먼스, 싱어송라이터)	실기우수자	학생부20 + 실기80 (학생부) 국, 영, 사	×
동덕여대	음악학부(★피아노, ★관현악, ★성악)	실기우수자	학생부20 + 실기80 (학생부) 국, 영, 사/수/과	×
	공연예술학부(실용음악전공-악기)		학생부20 + 실기80 (학생부) 국, 영, 사/수/과	
명지대 (용인)	예술학부(피아노, 성악, 아트앤멀티미디어작곡, 뮤지컬공연)	실기우수자	학생부20 + 실기70 + 출결10 (학생부) 국, 영	×



대학명	모집단위	전형명	전형 방법(%)	수능최저 학력기준
목원대	★음악교육과(작곡, 성악, 피아노, 관현악)	실기교과	학생부40 + 실기60 (학생부) 상위5 + 진로선택과목 상위3	×
	★음악교육과(작곡, 성악, 피아노, 관현악)	학생부교과	학생부100 (학생부) 상위5 + 진로선택과목 상위3	
	성악·뮤지컬학부	학생부교과	학생부100 (학생부) 상위5 + 진로선택과목 상위3	
	성악· 뮤지컬학부, 실용음악과(보컬, 기악), 관현악·작곡학부, 피아노과, 국악과	실기	실기100	
백석대	피아노, 뮤지컬, 실용음악(보컬, 싱어송라이터, 드럼, 베이스, 기타, 건반악기, 관악기·타악기 및 그 외 악기,프로듀서, 음향엔지니어링, 작곡, 프로페셔널뮤직)	실기위주	학생부20(교과90 + 출결10) + 실기80 (학생부)국, 영, 수, 사(한국사 포함), 과, 상위15	×
삼육대	음악학과(피아노, 성악, 관악·현악·타악)	실기우수자	실기100	×
상명대	음악학부(피아노, 성악, 뉴미디어작곡, 관현악 -바이올린, 비올라, 첼로, 콘트라베이스, 플루트, 클라리넷, 호른, 트럼펫, 트롬본, 튜바, 타악기)	실기	학생부30 + 실기70 (학생부) 전과목+진로선택과목 택3	×
서경대	음악학부(피아노, 관현악)	실기우수자	학생부20 + 실기80 (학생부)국, 영, 수, 탐(한국사, 사회, 과학) 각3	×
성결대	음악학부(성악, 피아노)	실기우수자	학생부20 + 실기80 (학생부)국, 수, 영, 사/과	×
	공연음악 예술학부 실용음악, 현대교회음악	실기우수자		
서울 신학대	교회음악과, 실용음악과	실기전형	학생부20 + 실기80 (학생부) 국/수, 영, 사/과 각 3	×
	교회음악과 피아노	전문연주자 전형(피아노)	실기100	
서울 장신대	교회음악과(성악, 피아노, 오르간)	실기/실적	실기100	×
	실용음악과(보컬, 드럼, 건반, 기타, 베이스, 작곡, 싱어송라이터)		학생부20 +실기80 (학생부)국, 영- 전과목, 사(역사/도덕) 택 2	
서원대	★음악교육과(성악, 작곡, 피아노)	일반	교과60 + 면접20 + 실기20 (학생부) 국, 영, 수, 탐구	○ 3개영역 합13
서울 시립대	음악학과	실기	학생부10 + 실기90 (학생부) 국, 영	×
서울 한영대	음악예술학부 순수음악-피아노, 성악, 관현악 실용음악-보컬, 건반, 뮤지컬	실기위주	실기100	×
성신여대	성악과, 기악과(피아노, 관현악)	일반학생 (실기)	교과18 + 출결2 + 실기80 (학생부)국, 영, 수/사	×
	작곡과(작곡, 이론) 현대실용음악학과(보컬, 악기)		교과27 + 출결3 + 실기70 (학생부)국, 영, 수/사	
세종대	음악과(성악, 피아노, 관현악)	실기우수자	학생부10 + 실기90 (학생부)국, 영	×
숙명여대	작곡과	예능창의인재	실기100	×
수원대	작곡과, 성악과, 피아노과, 관현악과, 국악과	실기우수자	학생부20 + 실기80 (학생부)국, 수, 영, 사/과 택2	×



대학명	모집단위	전형명	전형 방법(%)	수능최저 학력기준
안양대 (안양, 강화)	(안양)음악전공(피아노, 성악, 관현악)	실기우수자	학생부10 + 실기90 (학생부)국, 수, 영, 사 12과목	×
	(강화)실용음악과	실기우수자	학생부10 + 실기90 (학생부)국, 수, 영, 사 12과목	
용인대	국악과(현악, 관악, 성악, 타악)	실기/실적	학생부40 + 실기60 (학생부)국, 영, 수, 사(역사/도덕), 과, 택3	×
예원예술대 (경기, 전북)	(경기)음악(피아노, 관현악, 타악, 클래식기타)	실기우수자- 특기자	실기100	×
	(경기)음악(피아노, 관현악, 타악, 클래식기타)	실기위주	학생부10(교과90 + 출결10) + 실기80 + 면접10 (학생부)전과목	
	(전북)실용음악(보컬, 기악, 싱어송라이터, 뮤직프로덕션)		학생부20(교과90 + 출결10) + 실기80 (학생부)전과목	
	(전북)공연예술(연기 및 특기-노래 또는 춤)		실기100	
장신대	교회음악학과(성악, 피아노, 오르간, 작곡, 지휘)	실기/ 실적위주	실기100	×
전북대	음악과(작곡, 성악, 피아노, 관현악), 한국음악과(작곡, 이론, 성악, 타악, 관현악)	실기	학생부30 + 실기70 (학생부)국, 영, 음악, 한국사	×
조선대	★음악교육과 (피아노, 작곡, 성악, 현악)	실기/실적	학생부40 + 실기60 (학생부) 교과36 + 출석4, 국, 수, 영, 사, 과, 한국사	×
중부대 (충청/고양)	(충청)K-POP전공 (고양)실용음악학전공-기악/음향, 작곡, 보컬	실기우수자	학생부30 + 실기70 (학생부)국, 영, 수, 사, 과 (진로선택과목 포함) 상위10	×
중앙대	음악학부(작곡, 성악, 피아노, 관현악)	실기	학생부20(교과17 + 출결3) + 실기 80 (학생부)국, 영, 사(진로선택 미포함)	×
	글로벌예술학부(실용음악)			
	전통 예술학부 ★음악예술, ★연희예술			
총신대	교회음악과(성악, 피아노, 작곡)	실기우수자	실기90 + 면접10	×
추계 예술대	국악과, 피아노과, 성악과, 관현악과	실기/실적 (일반)	실기100	×
충남대	관현악과	실기(일반)	학생부20(교과16 + 비교과4) + 실기 80	×
평택대	음악학과, 실용음악학과	PTU 실기	실기100	×
한국교통대	음악학과(피아노, 관현악, 타악기, 성악)	실기/실적	학생부20 + 실기80 (학생부)국, 영, 수, 사- 상위3, 진로선택과목-상위3	×
한세대	음악학과(피아노, 성악, 관현악, 작편곡) 공연예술학과	실기우수자	학생부20 + 실기80 (학생부)국, 영, 사	×
	공연예술학과	공연예술 특기자	면접20 + 실기30 +실적,경력50	×
한양대 (ERICA)	실용음악학과(보컬제외)	재능우수자	학생부10 + 실기90 (학생부)국, 영, 사, 한국사	×



대학명	모집단위	전형명	전형 방법(%)	수능최저 학력기준
한양대	★음악대학 관현악과	(실기) 음악특기자	학생부10 + 실기90 (학생부)국, 영, 사, 한국사 (진로선택과목 택3)	×
	★국악과(작곡, 이론제외)		학생부20 + 실기80 (학생부)국, 영, 사, 한국사 (진로선택과목 택3)	
	★국악과(작곡, 이론)		학생부40 + 실기60 (학생부)국, 영, 사, 한국사 (진로선택과목 택3)	
협성대	피아노, 관현악	실기우수자	학생부20 + 실기80 (학생부) 국/수, 영, 사/과 상위3	×
	실용음악(작곡, 보컬, CCM, 기악-기타, 베이스, 드럼, 건반)		학생부10 + 실기90 (학생부) 국/수, 영, 사/과 상위3	
호서대	공연예술학부(실용음악트랙, 피아노트랙)	실기	학생부10 + 실기90 (학생부)국, 영, 수, 사, 과 상위3 (진로선택과목 상위2 총점 5%가산)	×
호원대	실용음악학부, K-POP학과, 공연미디어학부	실기/실적위주	학생부30 + 실기70 (학생부) 국, 영, 수, 사, 과	×

※ ★ 표시학과는 교직 이수 설치 학과임

■ 단계별 전형

대학명	모집단위	전형명	전형 방법(%)	수능최저 학력기준
경남대	★음악교육과	학생부교과 (한마인재면접)	1단계(4배수): 교과90 + 출결10 (학생부) 국, 수, 영 중 상위 8, 한국사, 사, 과 중 상위 2 ※진로선택과목 최대 2과목 반영 2단계: 1단계 성적60 + 면접40	×
경북대	음악학과	실기/실적	1단계(10배수): 학생부100 (학생부) 국, 수, 영, 사, 한국사 2단계: 1단계 성적20 + 실기80	×
동덕여대	실용음악과 (보컬)	실기우수자	1단계(5배수): 학생부20 + 실기80 (학생부) 국, 영, 사/수/과 2단계: 실기100	×
서경대	실용음악학과(기악, 작곡, 보컬), 공연예술학부 뮤지컬전공 ※ 전공별 1단계 선발 배수 다름.	실기우수자	1단계 실기100 2단계 학생부20 + 실기80 (학생부)국, 영, 수, 탐 각3	×
서울대	기악과(피아노, 관현악)	일반전형	1단계(2.5배수): 실기100 2단계: 2단계 실기평가40 + 서류60	×
	국악과(가야금, 거문고, 해금, 피리, 대금, 아쟁, 타악기, 이론, 작곡, 성악)		1단계(2.5배수): 서류40 + 실기60 2단계: 2단계 실기평가40 + 1단계 서류평가50 + 면접 및 구술고사10	
숙명여대	관현악과(관현악, 타악기)	예능창의인재	1단계(3배수): 실기100 2단계: 실기100	×
용인대	실용음악과(보컬, 피아노, 기타, 베이스, 드럼, 작곡)	실기/실적위주	1단계: 실기100(동영상 평가) 2단계: 학생부40 + 실기60 (학생부)국, 영, 수, 사(역사/도덕), 과, 택3	×



대학명	모집단위	전형명	전형 방법(%)	수능최저 학력기준
이화여대	★한국음악과 (7배수-가야금, 해금, 성악(정가, 판소리, 가야금병창, 경·서도소리), 한국음악이론 및 작곡, 5배수-거문고, 대금, 피리, 아쟁, 타악기)	예체능실기	1단계: 학생부교과100 2단계: 1단계 성적20 + 실기80 (학생부) 국, 수, 영, 한국사, 사(역사/도덕 포함), 과, 예술, 예술계열(음악) 교과 상위 30단위	×
전남대	★음악교육과	학생부교과 (예체능우수자)	1단계(5배수): 학생부100 2단계: 1단계 성적80 + 실기20 (학생부)국, 영, 한국사, 사회, 진로선택과목 상위 3과목	○ 2개 합 70이내
	음악학과(관현악, 성악, 작곡, 피아노), 국악학과(성악, 기악, 작곡)	실기실적 (예능우수자)	1단계(5배수): 학생부100 2단계: 학생부18.5 + 실기81.5 (학생부)국, 영, 한국사, 사회, 진로선택과목 상위 3과목	×
한양대 (ERICA)	실용음악학과(보컬)	재능우수자	1단계(25배수) : 실기100 2단계 : 학생부10 + 실기90 (학생부)국, 영, 사, 한국사	×
한양대 (서울)	★피아노과	(실기) 음악특기자	1단계(3배수 내외) : 실기100 2단계 : 학생부10 + 실기90 (학생부)국, 영, 사, 한국사 (진로선택과목 택3)	×
홍익대 (서울)	공연예술학부 뮤지컬전공	공연예술 우수자	1단계(8배수) : 실기100 2단계 : 교과10 + 출결10 + 실기80 (학생부) 국, 영, 사/과 상위3씩	×
	공연예술학부 실용음악전공		1단계(10배수) : 실기100 2단계 : 교과10 + 출결10 + 실기80 (학생부) 국, 영, 사/과 상위3씩	

※ ★ 표시학과는 교직 이수 설치 학과임

## 나. 정시모집의 특징

- 정시모집의 전형방법은 학생부, 수학능력시험, 실기, 면접 등을 각 대학마다 일정한 비율을 반영하여 선발하고 있으므로 수험생이 자신에게 유리한 대학을 선택하여 지원하도록 한다.
- 이번 정시모집에서는 군 이동이 많으므로 꼭 자신의 목표대학의 군을 잘 살펴보아야 할 것이다.

### [ 정시모집으로만 선발하는 대학 및 학과 ]

대학명 및 학과명
경희대, 숙명여대(성악과, 피아노과), 종신대(오르간, 지휘, 현악, 관악), 한양대(성악과, 작곡과), 협성대(성악), 서울대(성악과, 작곡과-기회균형특별전형 제외, 음악학과), 이화여대(건반악기와, 관현악과, 성악과, 작곡과), 한국교원대 음악교육과, 건국대 음악교육과, 연세대(교회음악과, 피아노과, 성악과, 관현악과, 작곡과), 충남대 음악과

### [ 2024학년도 음악대학 정시모집 입학 전형계획 변경 내용 ]

대학명	변경 내용
동덕여대	<ul style="list-style-type: none"> <li>• 공연예술대학 실용음악전공(보컬 제외): 수능30 + 실기70 → 수능40 + 실기60</li> <li>• 실용음악전공(보컬): 1단계 수능30 + 실기70 → 1단계 수능40 + 실기60 (2단계 실기100 동일)</li> </ul>
백석대	<ul style="list-style-type: none"> <li>• 실용음악 단계별 선발 폐지, 실기고사 축소, 수시와 동일</li> </ul>



대학명	변경 내용
삼육대	• 수능51 + 실기49 → 수능20 + 실기80
서울장신대	• 실용음악과: 실기100 → 학생부20 + 실기80
용인대	• 국악학과, 실용음악과: 학생부30 + 수능40 + 실기30 → 수능40 + 실기60
안양대	• 음악전공, 실용음악과 수능성적반영비율 변경: 국어40 + 영어30 + 탐구(1과목)30 → 국어50 + 영어50
장신대	• 교회음악과 면접: 합, 불 반영 → 미적용
추계예대	• 수능10(국어50 + 영어50) + 실기90 → 수능30(국어70 + 영어30) + 실기70
평택대	• 실용음악과 실기100 → 학생부20 + 실기80

## 1) 전형 요소별 반영비율 및 전형 방법

### ■ 일괄전형

전형 요소별 반영비율(%)				대학 및 학과명
실기	학생부	수능	면접	
20		80		전남대 음악교육과(수시 미충원시)
30		70		국립 공주대 음악교육과
20		60	20	서원대 음악교육과
35		65		한국교원대 음악교육과
35		55	10	서울대 음악학과-이론
45		55		성신여대 현대실용음악학과
40		60		건국대 음악교육과(성악, 피아노, 현악), 경상국립대 음악교육과
48		52		상명대(수시 미충원시)
60	10	30		서울시립대(성악, 작곡, 피아노, 관현악)
60		40		경남대 음악교육과, 경희대 포스트모던 음악학과, 동덕여대(관현악, 피아노, 성악)㉔, 동덕여대 실용음악과(보컬 제외-악기)㉔, 목원대 음악교육과㉔, 숙명여대 작곡과, 용인대 국악과, 실용음악과㉔, 이화여대, 홍익대(서울)
70	30			호원대 실용음악학부, 공연미디어학부, K-POP학과
70		30		가톨릭대, 경기대 실용음악학과(작곡, 보컬), 경희대(기악과, 성악과, 작곡과), 단국대(천안) 뉴뮤직과, 성신여대(성악, 기악), 숙명여대 관현악과, 연세대 교회음악과, 작곡과, 관악기(+한국사10점), 전남대(음악교육과 제외), 중부대(고양-실용음악학전공), 중앙대 음악학부, 전통예술학부(음악예술), 추계예대(작곡과)㉔, 한양대 작곡과
80	10	10		세종대(성악, 피아노, 관현악)
80	20			강서대(보컬, 기타, 드럼, 베이스, 건반, 작곡), 서울장신대 실용음악과㉔, 예원예술대(실용음악)㉔, 평택대㉔
80		20		경북대(수시 미충원시-음악학과, 국악학과), 단국대(피아노, 성악), 명지대(용인), 백석대(피아노, 뮤지컬, 실용음악), 삼육대, 성결대, 수원대, 숙명여대(피아노, 성악), 서경대 음악학부, 서울신학대, 장신대, 충남대, 한국교통대, 한세대(수시 미충원시), 한양대 관현악, 한양대(에리카-수시 미충원시), 협성대(피아노, 관현악, 실용음악)
80		20	P/F	총신대
80			20	예원예술대(수시 미충원시 경기-음악과)㉔
90		10		가톨릭관동대 실용음악학전공, 강남대(수시 미충원시-성악, 피아노, 관현악-바이올린, 첼로, 플루트, 클라리넷), 안양대, 추계예대(성악과, 관현악과)㉔, 추계예대(국악과, 피아노과)㉔, 협성대(성악), 호서대(공연예술학부-실용음악트랙)
100				강릉원주대 음악과(수시 미충원시-피아노, 관현악)㉔, 나사렛대㉔, 남서울대 실용음악학과(보컬, 작곡, 기악)㉔, 목원대(음악대학-성악·뮤지컬학부, 실용음악학부)㉔, 서울장신대 교회음악과㉔, 서울한영대㉔, 예원예술대(공연예술)㉔,



### ■ 단계별 전형

대학명	모집단위	전형단계	전형 요소별 반영비율(%)			비고
			실기	학생부	수능	
국민대	성악/관현악/작곡/피아노	1단계(8배수)	100			
		2단계	80	10	10	
동덕여대	실용음악과(보컬)	1단계(5배수)	60		40	
		2단계	100			
서경대	실용음악학부(기악/작곡/보컬) 공연예술학부(뮤지컬전공) ※1단계 전공별 선발 배수 다름.	1단계	100			
		2단계	80		20	
서울대	성악과	1단계(4배수)	49		51	
		2단계	2단계 실기40 + 1단계 성적40			면접20
	작곡과	1단계(3배수)	45		55	
		2단계	2단계 실기40 + 1단계 성적40			면접20
연세대	성악과/피아노과/관현악과(현악)	1단계	100			
		2단계	70		30	한국사10점
한양대	피아노/성악	1단계(3배수)	100			
		2단계	80		20	
한양대(ERICA)	실용음악(보컬-수시 미충원시)	1단계(25배수)	100			
		2단계	80		20	

### ■ 학생부 반영 방법

반영교과목	대학(군)	비고
국어, 영어	국민대, 세종대, 서울시립대	세종대- 출결 가산점
국어, 영어, 사회(역사/도덕)	서울장신대④	국어, 영어- 전과목, 사회 택2
국어, 영어, 수학, 사회, 과학	호원대④, 강서대	강서대- 국/수 택1, 영, 사/과 택1
국어, 영어, 수학, 사회, 과학, 한국사	평택대④	상위 9과목, 진로선택과목 2과목 반영 가능
전과목	예원예술대(실용음악)④	

### ■ 수능 반영 방법

대학(군)	수능 영역별 반영 비율(%)								비고
	화작	언매	미적	기하	확통	영어	탐구		
							사회	과학	
중앙대 전통예술학부(음악예술)㉔, 음악학부④	100								영어, 한국사 가산점 부여
한양대(서울)④	80					20			
세종대④, 추계예대(작곡과)④	70					30			
성결대④, 중부대㉔	(70)		(70)			(70)	1과목 30		성결대-한국사 가산점 부여
연세대㉔	66.6 (200점)					33.3 (100점)			한국사 10점
용인대④	(60)		(60)			(60)	1과목 40		





대학(군)	수능 영역별 반영 비율(%)								비고	
	화작	언매	미적	기하	확통	영어	탐구			
							사회	과학		직업
숙명여대(작곡과 제외)㉠	60					40				한국사 가산점 부여
충남대㉡	60							2과목	40	영어, 한국사 등급별 감점 반영
가톨릭대㉢, 국민대(성악, 피아노, 작곡㉢,관현악㉣), 명지대(예술학부), 서울시립대㉢, 숙명여대(작곡과)㉣, 안양대㉤ 장로회신학대㉣, 충신대㉢, 추계예대(성악, 관현악과㉢, 국악, 피아노과㉣)	50					50				가톨릭대, 명지대, 숙명여대 -한국사 가산점 부여 충신대- 한국사 감점제
삼육대㉥, 수원대㉥, 협성대㉣	(50)			(50)		(50)		1과목	(50)	삼육대-한국사 탐구 대체 가능 수원대-한국사 가산점 부여
서울대㉣, 전남대㉣	50							2과목	50	서울대(성악-수학, 영어, 한국사 5등급부터 차등 감점 작곡과, 음악학과-수학, 영어, 한국사 2등급 (단, 음악학과는 한국사 4등급부터)차등 감점) 전남대-음악교육과: 영어 200점, 음악과, 국악과: 100점
경희대(음악㉢,포스트모던㉣)	50					20		1과목	30	
단국대(죽전)(피아노㉢, 성악㉣)	50					20		2과목	30	한국사 가산점 부여
건국대㉣	50			(30)		20		2과목 (30)		한국사 감점제
강남대㉥, 경기대㉥	(50)			(50)		30		1과목	20	한국사 감점제(경기대)
이화여대㉣	(50)			(50)				2과목 (50)		영어 등급별 가산점 부여
단국대(천안)㉢	40			(20)		40		1과목 (20)		한국사 가산점 부여
경상국립대㉢	40					30		2과목	30	
백석대㉢, 상명대㉥	(40)			(40)		(40)		1과목	20	상명대(탐구영역-사/과)
경북대㉢	40					20		2과목	40	한국사 가산점 부여
가톨릭관동대㉣	(40)			(40)		20		2과목	40	한국사 가산점 부여
한세대㉢	(40)			(40)		30		1과목	30	수학 미적분/기하 5%, 한국사 가산점 부여
서울신학대㉣, 서원대㉢,	(40)			(40)		20		1과목	(40)	한국사 가산점(서울신학대)
서경대(실용음악학부㉢, 뮤지컬전공㉣, 음악학부, 피아노㉢, 관현악㉣), 홍익대㉣	(40)			(40)		20		2과목	(40)	서경대-한국사 가산점 부여 홍익대-한국사 가산점 부여, 4등급부터는 차감
한국교원대㉢	(36.3)			(36.3)		33.3		2과목	30	미적분/기하 10%
한양대(에리카)㉣	35			(30)		35		1과목(30)		한국사 가산점 부여
호서대㉢	(35)			(35)		(35)		1과목	30	호서대-기하/미적분 5%, 한국사 가산점 부여
동덕여대(실용음악㉣, 음악㉣)	(33.3)			(33.3)		33.3		1과목	33.3	한국사 가산점 부여
경남대㉣, 성신여대㉢	(33.3)			(33.3)		(33.3)		2과목	(33.3)	경남대-미적분/기하 10%
공주대㉣, 한국교통대㉢	(33.3)			(33.3)		(33.3)		1과목	(33.3)	
목원대(음악교육과㉣)	국, 수, 영, 탐구1, 탐구2, 한국사 중 택2 (최상위60 + 차상위40 반영)									



## 2 ▶ 공연예술

공연예술 관련 학과 중 연극 연기와 연극 연출 관련하여 2024학년도 대입에서 수도권 및 충청권 대학 연극 연기의 경우 수시모집 460명과 정시모집 152명 총 612명 선발하며, 연극 연출의 경우 수시모집 40명과 정시모집 47명 총 87명을 선발한다. 2023년에 비해 전체적으로 모집인원이 증가하였다.

연극 연기 및 연극 연출에 대한 각 대학별 전형명이 통일되어있지 않고 다양하다. 대부분 ‘실기우수자 전형’, ‘예체능우수자 전형’, ‘실기형’, ‘실기 중심-일반학생 전형’, ‘예체능 실기 우수자 전형’ 등으로 제시하며, 지원자는 전형이 실제 특기자, 즉 연예인이나 방송 관련 활동을 하고 있는 전문 학생을 선발하는 특기자 전형이 아닌지 확인 후 지원을 하여야 한다.

수시 횟수 제한에 포함되지 않는 한국예술종합학교의 경우 타 대학보다는 원서접수 및 전형 시기가 빠르므로 3월 중 발표되는 모집요강을 확인 후 지원하도록 해야 한다.

### 가. 대학별 수시/정시모집 인원 및 전형단계 요소별 반영비율

대학명	계열	모집인원 및 전형단계 요소별 반영비율(%)									
		수시				정시					
		인원	단계	학생부	실기	인원	단계	학생부	실기	수능	군
가천대	연기예술학과(연기)	33	1단계		100	수시 미충원	일괄		60	40	가
			2단계	30	70						
	연기예술학과(연출)					7					
건국대	영상영화학과 -연기	15	1단계	100							
			2단계		100						
경기대	연기학과	12	1단계		100	12	1단계		100		나
			2단계	30	70		2단계		70	30	
경희대	연극영화학과 연극· 뮤지컬 연기	15	1단계		100						
			2단계	40	60						
	연극영화학과 연극· 뮤지컬 연출	4	1단계	서류평가 100							
			2단계	1단계70+면접30							
국민대	공연예술학부 연극전공	20	1단계		100	수시 이월	일괄	30		70	가
			2단계	40	60						
단국대	공연영화학부 연극 연기	15	일괄	20	80	7	일괄		70	30	가
	공연영화학부 연극전공(연출)	7				5	일괄		100		
대진대	연기예술학과	20	일괄	20	80	8	일괄		80	20	다
동국대	연극학부 실기	38	1단계	기초실기 100							
			2단계	30	70						
	연극학부 연출	10	1단계	서류종합 100							
			2단계	1단계70+면접30							
동덕여대	방송연예과 주간	23	일괄	20	80	7	일괄		60	40	나
	방송연예과 야간	32				8					



대학명	계열	모집인원 및 전형단계 요소별 반영비율(%)									
		수시				정시					
		인원	단계	학생부	실기	인원	단계	학생부	실기	수능	군
상명대 (천안)	영화영상전공 연기	5	일괄	40	60	5	일괄		48	52	나
	연극전공 연기	9				5					
	연극전공 이론	4	1단계	서류평가 100		4				100	
			2단계	1단계70+면접30							
서경대	공연예술학부 연기	20	일괄	20	80	10	일괄		80	20	다
	공연예술학부 연출	6	일괄	60	40	4	일괄		40	60	
성결대	연기예술전공	20	일괄	20	80	5	일괄		70	30	나
성균관대	연기예술 연기	20	1단계		100						
			2단계	40	60						
	연기예술 연출	9	1단계	서류평가 100							
			2단계	1단계40+ 면접/실기60							
성신여대	미디어영상연기학과	21	1단계		100	7	일괄		70	30	가
			2단계	30	70						
세종대	영화예술학과 연기예술	10	1단계		100	10	일괄	10	60	30	나
			2단계	40	60						
수원대	문화예술학부 연극	18	1단계		100	7	일괄		70	30	나
			2단계	30	70						
신한대	공연예술학과 연기	20	일괄	20	80	11	일괄		80	20	나
안양대	공연예술전공	15	일괄	10	90	7	일괄		90	10	다
용인대	연극학과	23	1단계		100	15	일괄		60	40	나
			2단계	40	60						
인천대	공연예술학과	22	1단계		100	6	일괄		70	30	다
			2단계	40	60						
인하대	연극영화학과(연기)	10	일괄	30	70	9	일괄		70	30	다
	연극영화과(연출)					9					
중앙대	공연영상창작학부 연극(연기)	24	1단계		100						
			2단계	20	80						
	공연영상창작학부 연극(연출/기획)					12	일괄		70	30	나
한양대	연극영화학과(연기)					13	1단계			100	가
							2단계		100		
	연극영화학과 (연출 및 스텝)					6	1단계			100	
							2단계		100		
한예종	연극원 연기과	3월 중 모집요강 확정 발표 예정									
	연극원 연출과										

## 나. 수능 반영 방법

군별	대학명		반영 비율	반영 영역	수능 활용 지표	수능 반영영역 및 비율(%)			
						국어	수학	영어	탐구
가	가천대		40	2	백분위	50		50	
	국민대		70	3	표준점수	33.3		33.3	33.3
	단국대	연극 연기	30	3	백분위	50		20	30
		연극 연출	100	4		35	25	20	20
	성신여대		30	3	백분위	(33.3)	(33.3)	(33.3)	(33.3)
	한양대	연극영화학과 연극 연출	100 (1단계)	3	표준점수	50		30	20
		연극영화학과연기							
나	경기대		30	3	백분위	(50)		30	20
	동덕여대		40	3	백분위	(33.3)	(33.3)	33.3	33.3
	상명대(천안)		40	3	백분위	(40)	(40)	(40)	20
	세종대		20	2	표준점수	70		30	
	수원대		30	2	백분위	(50)	(50)	(50)	(50)
	성결대		30	3	백분위	(35)	(35)	(35)	30
	신한대		20	2	백분위	(50)	(50)	(50)	(50)
	용인대		40	2	백분위	(60)	(60)	(60)	40
	중앙대		30	3	표준점수	40	20	등급별 가산점	40
다	대진대		20	3	백분위	(30)	(30)	(30)	40
	서경대 연기/연출 전공		20	3	백분위	(40)	(40)	20	(40)
	안양대		10	2	백분위	50		50	
	인천대		30	3	백분위	45		10	45
	인하대		30	3	백분위	40		40	20

## 다. 대학별 특성

### 1) 단일시기 모집 대학

2024 대입에서 수시모집에서만 선발하는 대학으로는 건국대, 경희대, 동국대, 성균관대, 중앙대 연극(연기)가 있으며, 그에 반해 정시모집에서만 선발하는 대학으로는 가천대 연기예술학과(연출), 인하대 연극영화학과(연출), 중앙대 공연영상창작학부 연극(연출/기획), 한양대가 있다.

위 대학 중 동국대의 경우 작년 정시모집을 하였지만, 2024 대입에서는 수시모집으로만 선발하는 것으로 변화를 주었다.



## 2) 한양대

연기 및 연극 연출 전공 모두 정시모집 1단계에서 수능 성적 100%로 선발한다. 연기의 경우 1단계 수능 100%로 10배수, 연출은 10배수를 선발하여 2단계에서 실기 100%로 최종 선발한다. 수능 반영에서 탐구 2과목 반영이 되고, 영어 등급 간 점수 차이가 1~2등급은 -12점, 2~3등급 -18점, 3~4등급 -24으로 점수 감점의 차이가 큼으로 평상시 수능 영어영역 준비에 만전을 기하여야 한다. 또한, 정시모집에서 나군에서 가군으로 군의 변화를 주어 2024년 선발한다는 점에서 수험생들의 지원률이 상당히 높아질 것으로 예상된다.

## 3) 한국예술종합학교

8월에 원서를 접수하여 10월에 실기 평가가 이루어지는 대학으로, 일반 4년제 대학에 비교해 평가 과정이 까다롭게 이루어진다. 수험생 입장에서 수시 6개 지원 대학에 포함되지 않아 쉽게 지원하지만 합격하기에는 어려운 대학이다. 작년의 경우 평가 상에 제시된 학생부 성적과 아울러 실기 평가, 2차에 시행되는 필답 및 구술시험 그리고 지원 시 작성해야 하는 이 대학만의 문항으로 구성된 자기소개서 등 수험생이 준비해야 하는 부분이 많은 대학이다. 또한 평가 과정에서 워크숍 형태의 평가 과정을 통해 수험생을 선발하는 독특한 평가 시스템을 보이고 있다.

## 4) 기타 대학

국민대 공연예술학부 연극전공이 나군에서 가군으로, 성결대 연기예술전공이 가군에서 나군으로 모집군의 변화가 있다. 용인대 연극학과의 경우 정시모집에서 더이상 학생부를 반영하지 않고, 실기 60% + 수능 40%로 선발한다.

## 라. 대비 방안

### 1) 실기

대학의 공연예술계열 연극 연기 학과가 요구하는 것을 포괄적으로 정리하자면, 수험생들은 희곡(시나리오)독백연기, 특기, 즉흥연기, 구술면접을 준비해야 한다. 희곡(시나리오)독백 연기는 자신의 캐릭터에 맞게 자유롭게 작품을 선정하거나, 대학에서 지정한 희곡 중에서 한 장면을 선택하여 독백 작품을 준비해야 한다. 지정 혹은 자유 작품은 영향력 있는 극작가의 작품들, 다년간 수시와 정시 실기전형에서 출제되었던 희곡과 시나리오, 그리고 대학의 정기공연 작품들 가운데 자신에게 가장 잘 어울리는 역할을 찾아 연습하는 것이 좋다.

특기는 일반적으로 움직임 또는 뮤지컬 노래를 말한다. 움직임에는 현대무용, 한국무용, 탭댄스, 아크로바틱, 플라멩코, 경극 등이 있고, 뮤지컬 노래는 주로 세계 4대 뮤지컬, 국내외 뮤지컬 작품 중에서 solo곡을 준비한다. 이때 특기는 자신이 잘할 수 있는 것과 연기와 관련된 것을 전제로 하기 때문에 테크닉이 좋더라도 드라마가 부족하다면 좋은 특기라고 할 수 없다. 또한, 각 대학마다 소리훈련(노래), 신체훈련(움직임) 중에 조금 더 중점적으로 요구하는 것이 있기 때문에, 자신이 가고자 하는 대학의 특성을 잘 파악하는 것이 중요하다.

즉흥연기와 구술면접은 학생의 순발력과 작품 분석력, 이야기 구성 능력뿐만 아니라 학생 개인의 성향, 적성, 성격 등을 파악하고자 하는 과정이다. 또한, 연극영화과 교수들이 공통으로 꼽는 배우의 자질은 3가지는 인성, 체력, 인문학적 소양이다. 따라서 수험생들은 기술적인 실기 능력을 기르는 시간만큼, 전공 서적과 인문학 도서를 많이 읽고, 대학 공연이나 상업 공연을 자주 접하며, 전공에 관한 자신의 관점과 노하우를 가질 수 있도록 노력하여야 한다.

연극 연출 학과의 경우 연극과 관련된 기본적인 상식뿐만 아니라 작품 분석, 인물 분석 등 입시 상황에서 제시된 다양한 재료를 토대로 시나리오와 같은 창작 작문을 요구하는 것에 관련 분야 외의 다양한 독서 활동이 필요하며, 이를 통해 평상시 작문하는 연습이 필요하다고 하겠다.



## 2) 학생부와 수능

연극 연기 학과 학생부의 반영비율을 보면 수시모집에서 건국대 1단계 100%, 나머지 대학의 경우 20%~40%, 정시모집에서 10%~30%를 반영하고 있다. 반영 과목의 경우 대다수 포함되는 과목이 국어와 영어는 필수로 포함되며, 그 외에 사회 교과목이 반영됨을 볼 수 있다. 수시모집에서 학생부의 실질 반영비율이 정시모집보다 등급 간의 점수 차가 큰 쪽으로 적용하여 당락에 크게 반영되고, 1~4등급 간의 점수 차는 작은 반면 5등급부터는 큰 점수 차를 나타내고 있어서 수시에 합격하기 위해서는 학생부의 관리가 중요한 변수로 작용할 것이다.

정시모집에서 2023 대입까지 용인대가 학생부를 반영하다가 2024 대입부터 학생부를 반영하지 않고 있는 것처럼 정시에서 학생부를 반영하는 대학은 국민대와 세종대 두 대학만 있으며 등급 간 실질반영 비율의 차이가 적다. 학생부의 반영비율이 줄어든 만큼 수능의 반영비율이 높아졌고 이런 추세가 지속될 것으로 예상된다.

서울권 연극 연기의 경우 수능 평균 3-4등급, 그 외 권역의 대학들도 4-5등급 이내이어야 합격할 가능성이 높다. 연극 연출 학과의 경우 실기가 없는 대학은 수능 100% 성적으로 선발하므로 합격선이 상당히 높다. 실기를 반영하더라도 수능 성적이 합격에 크게 작용하므로 수험생의 경우 수능 준비를 철저히 하여야 한다. 또한 수능 영어 영역의 경우 등급 간의 점수 차가 큰 대학이 늘어나 수능 영어 영역을 잘 준비해야 한다.

## 3) 면접

연극 연기 학과의 수시와 정시모집 모두 실기 평가 시 평가자로부터 기본적인 질문과 아울러 연기 전공 관련 질문을 받게 된다. 기본적인 질문의 유형으로는 대개 ‘현재 고3인지’, ‘언제 어디서 실기 준비를 했는지’, ‘인문계고인지 예고인지’ 등을 서두에 질문하며, 이후 연기 전공 관련 질문으로 ‘최근 연극 공연을 본 적이 있는지’, ‘독백 연기 작품이 무엇인지’, ‘학교 공연에 참여 해 봤는지’, ‘즉흥연기 시 표현하고자 했던 것이 무엇인지’, ‘작품 속 인물 분석은 어떻게 했는지’ 등 단순히 대사를 암기하여 표현하는 것에서 실제 작품을 분석하는 능력과 학교생활에서 연기 관련 노력 부분을 파악하고자 하는 질문을 한다.

실기 준비와 아울러 여러 희곡 작품을 읽고 분석하고 나름대로 표현하는 연습도 병행하여야 하며, 상업 연극 관람과 아울러 대학에서 이뤄지는 공연을 자주 보고 느낀 점들을 기록해두는 노력도 기울여야 한다.



### 3 ▶ 미술

#### 가. 2024 대입 미술계열의 진로진학 지도

대한민국의 미술대학 입시는 예체능 계열 중 가장 많은 비율을 차지하고 있으며, 빠르게 변화하는 시대상에 따라 매년 많은 관심과 기대를 받고 있으며 있다. 예술적 역량을 갖춘 미대 입시를 지도하는 과정은 명확하게 숫자로 나타나는 타 계열보다 상대적으로 다소 지도방향이 어렵다고 할 수 있다.

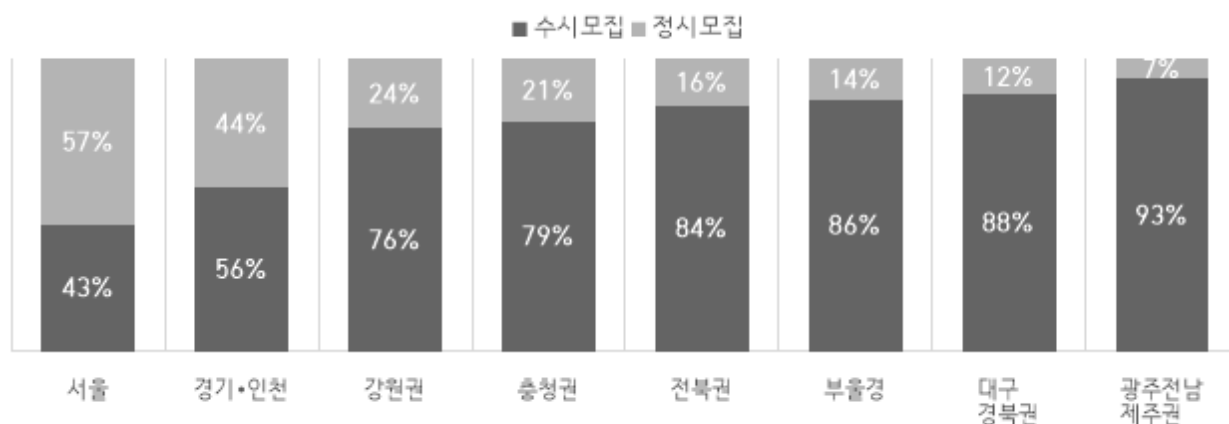
실기와 내신, 수능까지 모두 고려하여 다양한 전형을 분석하며 입시를 지도하는 것이 복잡해 보이나, 학생의 개인 역량 및 과거 학업성적 평가를 바탕으로 각 분야의 입시 요건을 검토하여, 학생에게 적합한 학교를 선정하고, 스스로 미술의 다양한 분야를 선택할 수 있도록 도와주는 것은 막연하게 실기에 몰두하며 미술대학을 준비하는 대부분의 학생들에게 실질적으로 큰 도움이 될 것이다.

미술대학 입시를 보다 상세하게 이해하려면, 2024년도 미술대학 입시 시험에 대한 보다 세부적인 내용을 확인할 필요가 있다. 미술대학 입시는 매년 변화한다. 따라서, 학생들이 최신 내용을 확인하고 시간을 가지고 적절한 준비를 하는 것이 매우 중요하다.

##### 1) 모집단위 구성

[ 2024 지역별 주요대학 수시모집과 정시모집 인원 ]

	서울	경기·인천	강원권	충청권	전북권	부울경	대구·경북	광주·전남 제주권	총 계
수시모집 인원(명)	1,414	1,393	383	3,122	355	1,596	1,493	644	10,400
정시모집 인원(명)	1,837	1,092	119	835	66	254	205	46	4,454
모집인원 총 계	3,251	2,485	502	3,957	421	1,850	1,698	690	14,854
지역 별 모집비율	22%	17%	3%	27%	3%	12%	11%	5%	100%



2024 대입 미술대학 입시의 수시와 정시모집 비율은 수시 70%, 정시 30% 정도이다. 그러나 수도권은 경우 수시모집과 정시모집의 비율이 49 : 51로 정시의 모집 비율이 약간 더 높은 편이며, 비수도권의 경우 수시 83%, 정시 17%로 수시모집 비율이 훨씬 더 높은 편이다.

즉, 서울에 가까워 질수록 정시모집 비율이 높은 것이 미술대학 입시의 특징이다.



## 2) 2024 대입 미술계열 전형 주요 변경사항과 특징

### ■ 정시모집군의 변화

권역	대학명	모집단위	2023학년도 정시모집 모집군	2024학년도 정시모집 모집군
서울	국민대학교	미술학부 회화전공	다	가
인천	인천대학교	한국화전공, 서양화전공	가	다
경기	평택대학교	패션디자인 및 브랜딩	가	다
충청권	세명대학교	패션디자인	나	다
	중원대학교	융합디자인	가	나

### ■ 수능 관련 변화 최저의 완화 및 지원 자격의 변화

최상위권의 학생들이 선호하는 이화여자대학교와 홍익대학교의 학생부종합전형의 수능 최저기준이 다소 완화되었다. 홍익대(세종)의 경우 2023 입시에서 미술우수자 전형과 학교생활 우수자 전형의 수능 최저 학력 기준 폐지가 되었고, 이어 2024 입시에서 홍익대(서울)의 경우 3개 영역 합 7에서 합 8로 완화했다. 이화여대의 경우 예체능 서류전형에서 2개 영역 합 6에서 2개 영역 합 7로 완화하였다.

대학명	모집단위			2023학년도	2024학년도
이화여대	수시	예체능 서류	조형예술대학	국어, 수학, 영어, 탐구(사회/과학) 4개 영역 중 2개 영역 합 6 이내	국어, 수학, 영어, 탐구(사회/과학) 4개 영역 중 2개 영역 합 7 이내
홍익대	수시	학교장추천/ 학교생활우수/ 논술	예술, 캠퍼스자율전공 (인문·예능)	국어, 수학, 영어, 탐구(사회/과학) 영역 중 3개 영역합 7 이내	국어, 수학, 영어, 탐구(사회/과학) 영역 중 3개 영역 합 8 이내
		예체능 서류	미술우수자 전형	미술교과(진로선택 또는 전문 I)를 1과목 이상 이수한 자	국내 고등학교 졸업(예정)자

### ■ 실기 종목의 변화

대학명	모집단위		2023학년도	2024학년도
서울시립대	산업디자인		기초디자인(별도 주제 부여)	통합실기(별도 주제 부여)
삼육대	아트앤디자인		기초디자인/발상과표현/사과의전환	기초디자인/발상과표현/기초소양
중앙대	게임콘텐츠 애니메이션		인체수채화	이미지보드
추계예술대	미술 창작 학부	동양화	인물수묵담채화/정물수묵담채화	인물수묵담채화/정물수묵담채화/주제표현수묵담채화/ 인물소묘/정물소묘/ 인물수채화/정물수채화
		서양화 현대미술(신설)	인물소묘/인물수채화/정물수채화	
		판화와 →판화미디어		
경기대	Fine Art학부 (수시)		인물수채/정물수묵/서예	인물수채/인물수묵/ 정물수묵/서예/자유표현
	Fine Art학부 (정시)		인물수채/인물수묵/ 정물수채/정물수묵/서예	인물수채/인물수묵/ 정물수묵/서예/자유표현
수원대	조형예술학부		인체수묵/인체소묘/인체수채화 정물수채화/수묵담채화/인물두상 (6종목)	인체소묘/인체수채화/정물수채화 수묵담채화/인물두상 (5종목/인체수묵 삭제)
대진대	시각정보디자인전공 →시각디자인		기초디자인/발상과표현	기초디자인
	제품환경디자인전공 →산업디자인		기초디자인/발상과표현	기초디자인/발상과표현

※ 2023학년도 실기 종목이 사라진 것을 ‘—’로 표시함.





■ 수능최저학력기준이 적용되는 대학

수능성적 등급이 최저를 충족한다면 아래의 수능 최저가 적용되는 아래의 수시모집에 지원해 보는 것도 좋다. 고3 학생들은 수시모집에서 실기전형을 준비하면서 수능 공부의 흐름을 놓쳐 실제 수능등급이 9월 모의고사보다 낮게 나오는 경우가 종종 있으니, 해당 전형 준비 시 주의하여야 한다.

[ 2024 수시모집 - 수도권 주요 대학의 수능 최저 기준 ]

대학명	모집단위	수시전형 소집인원(명)				수능 반영과목	수능최저학력기준
		교과	논술	실기	종합		
서울대	디자인과	-	-	-	7	국,수,영,탐(2)	3개 합 7
고려대	디자인조형학부	-	-	-	15	국,수,영,탐(1)	3개 합 8
이화여대	도자예술전공	-	-	-	5	국,수,영,탐(1)	2개 합 7
	동양화전공	-	-	-	6		
	디자인학부	-	-	-	24		
	서양화전공	-	-	-	7		
	섬유예술전공(섬유·패션학부)	-	-	-	5		
	조소전공	-	-	-	5		
	패션디자인전공(섬유·패션학부)	-	-	-	4		
홍익대	서울캠퍼스자율전공(인문·예능)	29	38	-	48	국,수,영,탐(1)	3개 합 8
	서울캠퍼스자율전공(자연·예능)	41	53	-	66	국,수(미/기),영,과(1)	3개 합 8
	예술	4	4	-	5	국,수,영,탐(1)	3개 합 8
	예술	-	-	-	7	국,수,영,탐(1)	3개 합 9
	금속조형디자인과	-	-	-	15		
	도예·유리과	-	-	-	15		
	동양화과	-	-	-	19		
	디자인학부	-	-	-	68		
	목조형가구	-	-	-	15		
	섬유미술·패션디자인과	-	-	-	15		
	자율전공(미술대)	-	-	-	63		
	조소과	-	-	-	18		
	판화과	-	-	-	18		
	회화과	-	-	-	37		
경희대	도예	4	-	-	-	국,영	1개 3
	산업디자인	2	-	-	-		
	시각디자인	4	-	-	-		
	의류디자인	4	-	-	-		
	환경조경디자인	4	-	-	-		
한성대	글로벌패션산업학부	6	-	-	-	국,수,영,탐(1)	2개 합 7
	글로벌패션산업학부[아]	12	-	-	-	국,수,영,탐(1)	2개 합 8
서울여대	첨단미디어디자인전공	5	-	-	-	국,수,영,탐(1)	2개 합 7
동덕여대	큐레이터학전공	3	4	-	-	국,수,영,탐(1)	2개 합 7
상명대	SW융합학부 애니메이션전공	6	-	-	-	국,수,영,탐(1)	2개 합 7
인천대	디자인학부	10	-	-	-	국,수,영,탐(1)	2개 합 7
인하대	의류디자인(일반)	6	-	-	-	국,수,영,탐(1)	2개 합 6
홍익대 (세종캠)	세종캠퍼스자율전공(인문·예능)	61	-	-	-	국,수(미/기),영,과(1)	2개 합 9
	세종캠퍼스자율전공(자연·예능)	47	31	-	-		1개 4

■ 대학수학능력시험 수학 영역 반영 대학

대부분의 미술대학 입시전형에서 수학 영역은 타 영역과 비교하여 잘나온 점수를 선택 반영하는 경우가 대부분이거나 반영하지 않아, 미술대학 입시에서 입시생들은 수학을 대부분 포기한다. 그렇기에 다른 영역보다 수학 영역의 점수가 잘 나오는 경우 해당 전형을 준비하는 것도 좋은 전략이다.



[ 2024 정시모집 - 대학수학능력시험 수학영역 반영 수도권 주요 대학 ]

대학명	군	모집단위		선발 인원	전형요소	수능 과목별 반영 비율(%)			
						국어	수학	영어	탐구
건국대	나	일반학생	의상디자인(인문)	17	수능100	40	25	10	25
동덕여대	다	수능 우수자	큐레이터학전공	11	수능100	30	20	30	20
상명대	나	수능	SW융합학부 애니메이션전공	6	수능100	35	25	20	20
서울과기대	나	일반	산업디자인	30	수능100	30	25	25	20
서울대	나	일반	디자인과	21	1단계: 수능100(5배수) 2단계: 1단계40+면접30+실기30	33.3	40	필수	26.7
중앙대 (안성)	가	일반	디자인학부 (공예전공)	6	수능100	40	20	필수	40
			디자인학부 (산업디자인전공)	8	수능100	40	20	필수	40
			디자인학부 (시각디자인전공)	7	수능100	40	20	필수	40
			디자인학부 (실내환경디자인전공)	10	수능100	40	20	필수	40
한성대	가	일반학생	글로벌패션산업학부	15	수능100	35	25	20	20
	다	일반학생	글로벌패션산업학부[아]	17	수능100	35	25	20	20
		일반학생	ICT디자인학부[아]	4	수능100	25	35	20	20

■ 미술대학입시 전형요소 및 기타 변경 사항

서울대학교 수시모집에서 기회균등 특별전형이 신설되었으며, 각 모집단위 별 1명씩 선발한다. 서울대학교 특별전형의 경우 수능최저학력기준은 없지만, 필수로 수학을 응시해야함을 유념해야 한다.

서울 주요 대학에서는 서울시립대가 가장 두드러진 입시전형 변화를 보였다. 수시모집을 폐지하고, 모두 정시모집으로만 선발한다. 정시에서 반영하던 학생부 점수가 사라졌으며, 대신 면접이 추가되었다. 특히 정시모집에서의 산업디자인 전공은 수능에서 수학영역이 필수로 들어갔는데, 이를 삭제하여 지원자의 선택의 폭을 넓혔다.

[ 2024 수도권 주요 미술대학 변경 사항 ]

대학명	모집단위			2023학년도	2024학년도	비고
서울대	수시	기회균형 특별전형 사회통합	디자인과	-	1단계: 서류100(3배수) 2단계: <b>면접100</b>	-수능최저x -수능수학필수 -선발인원 :각 과 별 1명
			공예과	-	1단계: 서류100(3배수) 2단계: 1단계40+면접30+ <b>실기30</b>	
			동양학과			
			서양학과			
			조소과			
	기회균형 특별전형 (농어촌)			수시모집 <b>디자인과(1명)</b>	<b>정시모집(나)</b> <b>미술대학(1명)</b> (수능60+실기20+면접20)	-수능최저x -수능수학필수



대학명	모집단위			2023학년도	2024학년도	비고
국민대	정시	시디자인		1단계: 학생부11.39+수능88.61(5배수) 2단계: 1단계44.3+실기33 52+면접22.35	1단계: 학생부11.39+수능88.61(3배수) 2단계: 1단계44.3+실기33 52+면접22.35	1단계 배수 축소
서울 시립대	수시	산업 디자인	공업	1단계: 학생부100(10배수) 2단계: 학생부50+실기50(3배수) 3단계: 학생부35+실기35+면접30	-	수시모집 폐지
			시각			
	정시	산업 디자인	공업	1단계: 수능100(10배수) 2단계: 수능60+학생부20+실기20 (수시이월)	1단계: 수능100(5배수) 2단계: 실기50+수능40+면접10	-정시모집만 실시 -면접 추가
			시각			
		환경조각 디자인		1단계: 수능100(4배수) 2단계: 실기50+수능30+학생부20	1단계: 수능100(4배수) 2단계: 실기50+수능30+면접20	
	정시	산업 디자인	공업	국어40+수학20+영어20+탐구20	국어50+영어30+탐구20	수능 수학x
시각						
단국대	실기 우수자	도예과	1단계: 학생부100(20배수) 2단계: 1단계30+실기70	1단계: 학생부100(20배수) 2단계: 1단계20+실기80	실기반영 ↑	
		디자인학부 (커뮤니케이션/패션)				
동덕 여대	실기 우수자	디지털공예	실기70+학생부30	실기80+학생부20	실기반영 ↑	
		회화				
	창의 리더	미디어디자인	수능40+실기60	수능60+실기40	실기반영 ↑	
		디지털공예				
		시각·실내디자인				
	교과	큐레이터	학생부100	-	교과전형 폐지	
	논술		-	논술100	논술 신설	
상명대	상명 인재	SW융합학부 애니메이션	1단계: 서류100(3배수) 2단계: 1단계70+면접30	서류100	면접폐지	
숙명 여대	정시	공예과	실기60+수능40	실기40+수능60	수능반영 ↑	
인천대	수시	서양화전공	실기60+학생부40	실기70+학생부30	실기반영 ↑	
		한국화전공				
	정시	서양화전공	실기60+수능40	실기70+수능30	실기반영 ↑	
		한국화전공				
평택대	PTU 실기	커뮤니케이션 디자인	실기70+학생부30	실기100	실기반영 ↑	

## 나. 미술대학 전형의 구성

미술대학의 수시모집의 전형은 학생부교과전형, 학생부종합전형, 실기위주전형, 특기자전형, 논술전형으로 나뉘고 정시모집의 전형은 비실기 전형과 실기를 보는 전형으로 나뉜다. 수도권 미술대학의 수시와 정시 총 모집인원 안에서 전형 별 비율을 살펴보면 대략 교과전형(2.2%), 학생부종합전형(11.3%), 수시 실기위주전형(34.6%), 특기자전형(0.7%), 논술전형(0.1%), 정시 비실기전형(5.8%), 정시 실기전형(90.2%) 비율로 선발한다.



[ 2024 주요 미술대학의 지역별 전형 구성 ]

	수시					정시	
	교과	종합	실기	특기자	논술	비실기	실기
서울	24	476	876	36	8	169	1,668
경기·인천	102	173	1,112	6		119	973
강원권	60	70	253			0	119
광주전남제주권	248	27	369			32	14
대구경북권	115	56	1,322			13	192
부울경	384	101	1,102	9		34	220
전북권	68	19	268			0	66
충청권	407	282	2,441	2		119	716
총합계	1,392	1,204	7,743	53	8	486	3,968

## 다. 미술대학 수시모집 유형

### 1) 학생부교과전형

학생부 교과 성적으로 선발하며, 일부 대학은 면접을 병행한다. 주로 교과성적을 100% 반영하지만, 일부 대학에서는 출결이나 봉사 등을 비교과로 일부 반영하는 곳도 있다. 교과성적이 우수하지만 학생부 종합전형을 준비하지 못한 경우 적합한 전형이다.

권역	대학수	대학명
서울	9	홍익대, 한양대, 경기대, 덕성여대, 동덕여대, 명지대, 서울여대, 상명대, 한성대
경기·인천	5	경동대, 신한대, 안양대, 한세대, 인천대
강원권	4	가톨릭관동대, 강릉원주대, 상지대
전라권	9	광주대, 광주여대, 목포대, 순천대, 전남대, 조선대, 호남대, 원광대, 전주대
경상권	19	경일대, 경주대, 대구가톨릭대, 대구대, 동양대, 안동대, 경남대, 경상국립대, 경성대, 고신대, 동명대, 동서대, 동의대, 부경대, 부산대, 신라대, 영산대, 울산대, 인제대
충청권	13	공주대, 목원대, 배재대, 상명대, 서원대, 세명대, 우송대, 중원대, 청운대, 한국교통대, 한남대, 한서대, 홍익대(세종)

### 2) 학생부종합전형

실기시험을 보지 않고 학생부의 교과와 비교과, 미술활동보고서, 면접 등을 통하여 선발한다. 서류평가는 주로 학생부에 기재된 내용과 미술활동보고서 등 제출한 서류를 기반으로 종합적으로 심사하는 정성평가이다. 상위권 대학에서 대부분 실시하고 있으며 경쟁률이 낮다. 대부분 다단계 전형의 형태를 취하고 있으며, 최상위권 대학들은 수능최저학력기준을 적용한다.



[ 2024 수도권 주요 미술대학 학생부종합전형 ]

대학명	모집단위		인원	전형요소
경기대	KGU학생부종합	Fine Arts 학부	12	1단계(3배수): 서류100 2단계: 1단계70+면접30
		디자인비즈학부	27	
경희대	네오르네상스	도예학과	11	1단계(3배수): 서류100 2단계: 1단계70+면접30
		산업디자인학과	3	
		시각디자인학과	9	
		의류디자인학과	6	
		환경조경디자인학과	10	
국민대	국민프런티어	시디자인학과	10	1단계(3배수): 서류100 2단계: 1단계70+면접30
		시각디자인학과	10	
동덕여대	동덕창의리더	미디어디자인전공	4	1단계(3배수): 서류100 2단계: 면접60+1단계40
		큐레이터학전공	5	
명지대	명지인재면접	건축학부 공간디자인전공(5년제)	6	1단계(4배수): 서류100 2단계: 1단계70+면접30
상명대	상명인재	미술학부 생활예술전공	4	1단계(3배수): 서류100 2단계: 1단계70+면접30
		미술학부 조형예술전공	8	
		SW융합학부 애니메이션전공	6	서류100
서울과기대	학교생활우수자	금속공예디자인학과	3	1단계(3배수): 서류100 2단계: 1단계70+면접30
		디자인학과(시각디자인전공)	3	
서울대	수시모집	디자인과	7	1단계(2배수): 서류100, 2단계: 면접100 ★
서울여대	바롬인재면접	산업디자인학과	6	1단계(5배수): 서류100 2단계: 1단계50+면접50
		시각디자인전공	5	
		첨단미디어디자인전공	5	
	바롬인재서류	산업디자인학과	6	서류100
		시각디자인전공	5	
		첨단미디어디자인전공	4	
을지대	EU자기추천	의료홍보디자인학과	4	1단계(4배수): 서류100 2단계: 1단계70+면접30
	EU미래인재	의료홍보디자인학과	3	
이화여대	예체능서류	도자예술전공	5	1단계(4배수): 서류100 2단계: 1단계80+면접20 ★
		동양화전공	6	
		디자인학부	24	
		서양화전공	7	
		섬유예술전공	5	
		조소전공	5	
		패션디자인전공	4	
인하대	인하미래인재	디자인테크놀로지학과	20	1단계(3.5배수): 서류100 2단계: 1단계70+면접30
		의류디자인학과(일반)	8	
중앙대	CAU융합형인재	실내환경디자인전공	7	1단계(3.5배수): 서류100 2단계: 1단계70+면접30
		패션전공	12	
한경대	잠재력우수자	디자인전공	14	서류100
한성대	한성인재	글로벌패션산업학부	22	서류100
		글로벌패션산업학부[아]	12	
한양대 (에리카)	일반	산업디자인학과	3	서류100
		영상디자인학과	4	
		주얼리 · 패션디자인학과	4	
		커뮤니케이션디자인학과	10	



대학명	모집단위		인원	전형요소
홍익대	학교생활 우수자	서울캠퍼스자율전공(인문·예능)	48	서류100 ★
		서울캠퍼스자율전공(자연·예능)	66	
		예술학과	5	
	미술우수자	금속조형디자인과	15	1단계(3배수): 서류80+학생부20 2단계: 면접60+서류40★
		도예·유리과	15	
		동양학과	19	
		디자인학부	68	
		목조형가구학과	15	
		섬유미술·패션디자인과	15	
		예술학과	7	
		자율전공(미술대)	63	
		조소과	18	
		판화과	18	
		회화과	37	

※ ★수능최저 있음

### 3) 실기위주전형

대부분 디자인 관련 실기전형으로 서울 소재 대학의 경우 3-4등급, 수도권은 4-5등급의 내신의 학생들 중 실기 능력이 상위 5% 학생들이 합격할 가능성이 높은 전형이다. 대부분의 학생들이 응시하는 전형으로 높은 경쟁률을 보인다.

[ 2024 수도권 주요 미술대학 수시모집 실기반영 비율 ]

100%	80-89%	70%	60%
<p><b>[일괄합산 전형]</b></p> <p>삼육대-아트앤디자인 서울여대-공예 서울여대-산업디자인 서울여대-시각디자인 서울여대-현대미술 예원예술대-귀금속보석디자인 추계예술대-미술창작학부 평택대-커뮤니케이션디자인 평택대-패션디자인및브랜딩</p> <p><b>[단계별 전형]</b></p> <p>서울과기대-금속공예디자인 서울과기대-도예 서울과기대-디자인 서울과기대-조형예술 숙명여대-공예과 숙명여대-산업디자인 숙명여대-시각·영상디자인 숙명여대-환경디자인 한양대-응용미술교육 숙명여대-회화과 서경대-무대패션 국민대-회화</p>	<p><b>[일괄합산 전형]</b></p> <p>안양대-게임콘텐츠 수원대-디자인학부 수원대-조형예술학부 용인대-회화 대진대-미술만화게임학부 대진대-산업디자인 대진대-시각디자인 덕성여대-Art&amp;Design대학 동덕여대-디지털공예 동덕여대-미디어디자인 동덕여대-시각&amp;실내디자인 동덕여대-패션디자인 동덕여대-패션디자인[아]</p> <p>동덕여대-회화</p> <p>삼육대-아트앤디자인 서경대-LF_라이프스타일디자인 서경대-VD_비주얼디자인 신한대-디자인학부 중앙대-글로벌예술학부(게임콘텐츠·애니메이션) 중앙대-미술학부(서양화) 중앙대-미술학부(조소) 중앙대-미술학부(한국화) 한성대-ICT디자인학부 한성대-ICT디자인학부[아]</p> <p>한성대-동양화 한성대-서양화 협성대-가구디자인</p>	<p><b>[일괄합산 전형]</b></p> <p>가천대-디자인 가천대-회화·조소 경기대-Fine Arts 학부 경기대-디자인비즈학부 경기대-입체조형 경기대(서울)-애니메이션 경희대-도예 경희대-산업디자인 경희대-시각디자인 경희대-의류디자인 경희대-환경조경디자인 동국대-불교미술 동국대-서양화 동국대-한국화 명지대-디자인학부 산업디자인 명지대-디자인학부 시각디자인 명지대-디자인학부 영상디자인 명지대-디자인학부 패션디자인 성신여대-공예과 성신여대-동양화과 성신여대-산업디자인과 성신여대-서양화과 성신여대-조소과 예원예술대-만화게임영상 을지대-의료홍보디자인 인하대-디자인융합 인하대-의류디자인(실기) 인하대-조형예술 협성대-산업디자인</p>	<p><b>[일괄합산 전형]</b></p> <p>삼육대-아트앤디자인 강남대-유니버설아트디자인 상명대(서울)-생활예술전공 서경대-아트애펙테크놀로지 인천가톨릭대-융합디자인 인천가톨릭대-조형예술 인천대-디자인학부</p>



100%	80-89%	70%	60%
	[단계별 전형] 용인대-미디어디자인 단국대-도예과 인천가톨릭대-조형예술 단국대-커뮤니케이션디자인 단국대-패션산업디자인 중앙대-디자인학부(공예) 중앙대-디자인학부(산업디자인) 중앙대-디자인학부(시각디자인) 인천가톨릭대-융합디자인	협성대-시각디자인 협성대-실내디자인 인천대-서양화 인천대-한국화	

#### 4) 특기자 전형

전국 단위 공모전이나 대학주최의 미술실기대회에서 입상자들이 지원할 수 있는 전형이다. 입상실적이 가장 중요한 요소이며 최소 3위 이내 입상을 하여야만 합격 가능성이 있다.

대학명	학과	인원	전형요 요소
국민대	공간디자인학과	2	1단계: 서류100(6배수) 2단계: 면접56.25+1단계25+학생부18.75
	공업디자인학과	2	
	금속공예학과	2	
	도자공예학과	2	
	영상디자인학과	2	
	의상디자인학과	1	
	자동차·운송디자인학과	2	
경희대	미술학부	20	1단계: 서류60+학생부40(10배수), 2단계: 실기90+1단계10
삼육대	아트엔디자인학과	3	1단계: 서류100(4배수), 2단계: 1단계80+면접20
울산대	디지털콘텐츠디자인학	2	서류70+면접30
	산업디자인학	2	서류70+면접30
	시각디자인학	2	서류70+면접30
	섬유디자인학	3	서류70+면접30
한남대	융합디자인학과	2	서류75+학생부25
한세대	섬유패션디자인학과	2	서류70+면접30
	시각정보디자인학과	2	서류70+면접30
	실내건축디자인학과	2	서류70+면접30

#### 5) 논술 전형

##### [ 2024 수도권 주요 미술대학 논술 전형 ]

대학명	전형	학과	인원	전형방법
동덕여대	논술우수자전형	큐레이터학전공★	4	논술100
홍익대	논술전형	서울캠퍼스자율전공(인문·예능)★	38	논술90+학생부10
		서울캠퍼스자율전공(자연·예능)★	53	논술90+학생부10
		예술학과★	4	논술90+학생부10
홍익대(세종)	논술전형	세종캠퍼스자율전공(자연·예능)★	31	논술90+학생부10

※ ★수능최저 있음

## 라. 미술대학 정시모집 유형

미술대학 정시모집은 실기위주 전형이 89%, 비실기위주 전형이 11% 정도 차지한다. 실기 위주 전형은 수능+실기 단계별 전형, 수능+실기 일괄합산 전형, 비실기전형은 수능100%전형, 수능+학생부전형 등이 있다. 단계별 전형의 경우 실질적인 경쟁률이 낮아지는 효과가 있어 합격 가능성이 높다.

### 1) 비실기 전형

[ 2024 수도권 주요 미술대학 수능 100% 전형 ]

군	대학명	학과명	인원(명)	군	대학명	학과명	인원
가	인천대	디자인학부	14	다	용인대	미디어디자인학과	4
	국민대	공간디자인학과	5			회화학과	2
		영상디자인학과	3				
	중앙대	디자인학부(공예전공)	6		인천대	패션산업학과	10
		디자인학부(산업디자인전공)	8		경기대	디자인비즈니스학부	0
		디자인학부(시각디자인전공)	7		동덕여대	큐레이터학전공	11
		디자인학부(실내환경디자인전공)	10		안양대	게임콘텐츠학과	4
		디자인학부(패션전공)	23		을지대	의료홍보디자인학과	0
	한성대	글로벌패션산업학부	15		인하대	의류디자인학과(일반)	8
	나	경희대	의류디자인학과		9	한성대	ICT디자인학부
환경조경디자인학과			5		글로벌패션산업학부[야]		17
산업디자인학과			2				
서울 과기대		금속공예디자인학과	3		홍익대	서울캠퍼스자율전공 (인문·예능)	78
		디자인학과(산업디자인전공)	10			서울캠퍼스자율전공 (자연·예능)	108
		디자인학과(시각디자인전공)	5				
		산업디자인전공(인문계)	30				
명지대		건축학부 공간디자인전공(5년제)	3				
		디자인학부 패션디자인전공	7				
상명대		SW융합학부 애니메이션전공	6				
서울여대	첨단미디어디자인전공	10					
신한대	디자인학부	6					

[ 2024 수도권 주요 미술대학 비실기 전형 ]

군	대학명	전형명	학과	인원	전형방법
나	경동대	일반학생	디자인학과	1	수능70+학생부30
	홍익대	수능 우수자 전형	금속조형디자인과	4	1단계(3배수): 수능100, 2단계: 1단계60+서류40
			도예·유리과	4	
			동양화과	5	
			디자인학부	18	
			목조형가구학과	4	
			섬유미술·패션디자인과	4	
			예술학과	5	
			자율전공(미술대)	16	
			조소과	5	
			판화과	5	
			회화과	10	
다	서경대	실기우수자	아트애펜크놀로지학과	0	면접60+수능40





## 2) 실기 전형

[ 2024 수도권 주요 미술대학 정시모집 실기반영 비율 ]

가	나	다
<p>[30~34%]</p> <p>고려대-디자인조형학부 국민대-AI디자인 국민대-공간디자인 국민대-금속공예 국민대-도자공예 국민대-시각디자인 국민대-영상디자인 국민대-자동차·운송디자인</p> <p>[40%]</p> <p>건국대-현대미술 서울여대-공예/산업디자인 성균관대-동양화/서양화/시각디자인/써피스 디자인 숙명여대-공예과/산업디자인과/시각·영상 디자인과/환경디자인과 이화여대-도자예술/동양화/디자인학부/서양 화/섬유예술/조소/패션디자인 중앙대-공예/산업디자인/시각디자인/실내환 경디자인/패션디자인</p> <p>[45~50%]</p> <p>국민대-공업디자인/의상디자인/회화 삼육대-아트앤디자인 서울시립대-공업디자인/시각디자인 서울시립대-환경조각 성신여대-동양화와 성신여대-조소과 한양대(에리카)-산업디자인/영상디자인/주얼 리·패션디자인/커뮤니케이션디자인</p> <p>[58~60%]</p> <p>서경대-VD_비주얼디자인 성신여대-서양화와 중앙대-서양화/조소/한국화 한양대-응용미술교육과</p> <p>[70%]</p> <p>경기대(서울)-애니메이션 숙명여대-회화과 한세대-섬유패션디자인/시각정보디자인/실 내건축디자인</p> <p>[80%]</p> <p>서경대-LF_라이프스타일디자인 예원예술대-만화게임영상</p> <p>[100%]</p> <p>예원예술대-귀금속보석디자인</p>	<p>[30~34%]</p> <p>서울대-공예과 서울대-동양화와 서울대-디자인과 서울대-서양화와 서울대-조소과</p> <p>[40%]</p> <p>건국대-리빙디자인 건국대-의상디자인 건국대-커뮤니케이션디자인 동국대-조소 명지대-디자인학부 영상디자인 서울과기대-금속공예디자인 서울과기대-디자인(산업디자인) 서울과기대-디자인(시각디자인) 서울과기대-조형예술 서울여대-시각디자인 서울여대-현대미술</p> <p>[45~50%]</p> <p>서울과기대-도예 성신여대-공예과 세종대-패션디자인</p> <p>[58~60%]</p> <p>경희대-도예 경희대-산업디자인 경희대-시각디자인 경희대-의류디자인 경희대-환경조경디자인 경희대(서울)-미술학부 국민대-입체미술 세종대-회화과 인천가톨릭대-융합디자인/조형예술 한성대-동양화 한성대-서양화</p> <p>[70%]</p> <p>경기대-Fine Arts 학부 덕성여대-Art&amp;Design대학 인하대-디자인융합 중앙대-게임콘텐츠·애니메이션 협성대-산업디자인/시각디자인/실내디자인</p> <p>[80%]</p> <p>수원대-디자인학부 수원대-조형예술학부 신한대-디자인학부 협성대-가구디자인</p>	<p>[30~34%]</p> <p>인하대-디자인테크놀로지</p> <p>[40%]</p> <p>가천대-미술·디자인학부(디자인) 가천대-미술·디자인학부(회화·조소) 건국대-산업디자인 동덕여대-디지털공예 동덕여대-미디어디자인 동덕여대-시각&amp;실내디자인 동덕여대-패션디자인 동덕여대-패션디자인[아] 동덕여대-회화</p> <p>[45~50%]</p> <p>상명대(서울)-미술학부 생활예술 성신여대-산업디자인과</p> <p>[58~60%]</p> <p>강남대-유니버설아트디자인 단국대-도예과 단국대-커뮤니케이션디자인 단국대-패션산업디자인 한경대-디자인</p> <p>[70%]</p> <p>경기대-입체조형 인천대-서양화 인천대-한국화 인하대-의류디자인(실기) 인하대-조형예술 추계예술대-미술창작학부</p> <p>[80%]</p> <p>대진대-미술만화게임학부 대진대-산업디자인 대진대-시각디자인</p> <p>[100%]</p> <p>서경대-무대패션 평택대-커뮤니케이션디자인학과 평택대-패션디자인및브랜딩학과</p>



## 4 ▶ 체육계열

### 가. 체육계열 진학 특징

- 2024 체육계열은 대입전형의 변화에 맞추어 지속적으로 변화를 이어가고 있다. 하지만 성적이 대학을 결정하고 면접, 실기가 합격을 좌우하는 것은 변하지 않는 추세이다.
- 수시모집에서 체육계열을 희망하는 학생들이 가장 집중해야 하는 것은 학교생활에 충실해야 한다는 점이다. 교과 성적을 기본으로 하여 자신의 전공과 관련 있는 과목을 선택하여야 하고, 교과 수업에서도 전공과 관련된 활동을 연계하는 것이 필요하다. 또한, 선발인원의 약 50% 정도가 특기자전형이며, 나머지 50% 정도는 일반 학생들이 지원할 수 있는 학생부종합전형, 교과우수자전형, 실기우수자전형, 논술전형이다. 체육계열 수시모집이 학생선수에게만 기회가 주어지는 것이 아니라 일반 학생에게도 많은 기회가 있으므로 자신에게 유리한 전형을 선택하여 지원해야 한다.
- 정시모집에서는 학생 선수 선발을 위해 경기실적과 같은 특별한 자격을 요구하는 한체대, 경희대 스포츠지도학과 등을 제외하면 대부분 대학이 일반 학생 모집을 위한 전형으로 수능과 실기성적을 합산하여 반영하는 방법을 선택하고 있다. 국민대나 덕성여대, 서울시립대, 광운대 등 몇몇 대학들이 내신 성적을 여전히 반영하고 있지만, 기본점수의 비중이 높아 실질 반영률이 낮은 편이며, 수능과 실기의 실질 반영률은 높은 편이다. 따라서 수능 100%를 반영하는 경희대와 같은 몇 개의 대학을 제외한 대부분 대학이 수능과 실기를 반영하기 때문에 수능 성적을 높이고, 실기 능력을 완성하는 것이 중요하다. 상위권 대학은 수능 반영비율이 높고, 중하위권 대학은 실기 반영비율이 높아진다.

### 나. 2024학년도 대학별 기본계획 변경사항

전형유형	대학명	2024학년도	2023학년도
수시	학생부 종합	중앙대	CAU융합형인재전형
		성균관대	(2단계)1단계70+면접30
		한국외대(글로벌)	(2단계)1단계50+면접50(면접형)
	교과	경희대	골프산업학과 추가(지역균형)
		단국대(천안)	학생부교과우수자전형 신설(스포츠경영학과)
	실기	단국대(천안)	실기80+교과20
		동덕여대	실기80+교과20
		인천대	1단계 10배수(운동건강학부)
	논술	가천대	논술80+학생부교과20
		경희대	논술100
			태권도학과 삭제
		한국외대(글로벌)	논술80+학생부교과20



전형유형	대학명	2024학년도	2023학년도
정시	가천대	배근력, 메디신볼던지기, 10m왕복달리기, 제자리멀리뛰기	배근력, 체전굴, 서전트, 십자달리기
	국민대	수능100(스포츠건강재활학과)	수능40+실기40+학생부교과20(스포츠건강재활학)
	단국대(천안)	수능40+실기60	수능60+실기40
	대진대	수능20+실기80	수능30+실기70
	상명대	수능52+실기48	수능70+실기30
	인하대	수능60+실기40(스포츠과학과)	수능70+실기30(스포츠과학과)
	한양대	나군(스포츠사이언스전공) 수능70+실기30	가군(스포츠사이언스전공) 수능80+실기20

## 다. 수시모집 특징

### 1) 학생부종합전형

- 학생부종합전형은 교과 성적의 정성평가가 중요하다. 세부능력 및 특기사항에서 체육 외 교과에서도 체육과 연관된 다양한 주제로 토의, 독서, 토론, 발표 등 다양한 학습활동을 하여 체육 교과와 연계된 활동을 보여주고, 학년이 높아짐에 따라 수강한 수업과 다양한 활동들의 계열성을 가지려는 노력이 필요하다. 체육계열에서도 학생부종합전형이 정착되면서 체육계열 진로를 희망하는 학생들의 학교생활 충실도를 평가하므로 학생들은 자신의 학업역량과 전공적합성, 발전가능성, 인성에 따른 자신의 교과 및 비교과를 위한 노력이 필요하다.
- 학생부종합전형에서 면접은 합격의 핵심요소가 될 전망이다. 서류로만 학생을 판단하는 것이 아니라 대학에서 선발하고자 하는 인재상에 적합한지를 묻는 면접을 통해 가치관 및 진로에 대한 확고한 의지를 판단한다.

학교명		모집 인원	전형명	전형 요소	최저학력 기준	교과평균 등급(2022)
가천대	운동재활학	6	가천바람개비	(1단계)서류100(4배수) (2단계)1단계50+면접50	×	4.1 (70%컷)
고려대 (세종)	국제스포츠학부 (스포츠과학전공/ 스포츠비즈니스전공)	7	학생부종합	서류100	×	신설
		10	미래인재	(1단계)서류100(3배수) (2단계)1단계70+면접30	×	2.95/5.01
		15	글로벌스포츠인재	(1단계)서류100(3배수) (2단계)1단계70+면접30	×	비공개
국민대	스포츠산업레저학	5	국민프런티어	(1단계)서류100(3배수) (2단계)1단계70+면접30	×	2.65
	스포츠건강재활학	8				3.68
경희대 (국제)	체육학	19	네오르네상스	(1단계)서류100(3배수) (2단계)1단계70+면접30 *지원자격: 태권도학과는 2단(품)이상 지원 가능	×	2.4
	스포츠의학	11				2.5
	태권도학	13				3.5
	골프산업학	4				3
삼육대	생활체육학	3	재림교회 목회자추천	서류40+실기60	×	비공개
상명대	스포츠건강관리전공	8	상명인재	(1단계)서류100(3배수) (2단계)서류70+면접30	×	3.41



학교명		모집 인원	전형명	전형 요소	최저학력 기준	교과평균 등급(2022)
서울과기대	스포츠과학	15	학교생활우수	(1단계)서류100(3배수) (2단계)1단계70+면접30	×	2.65
서울시립대	스포츠과학	8	학생부종합 I	(1단계)서류100(3배수) (2단계)서류60+면접40	×	2.93
서울여대	스포츠운동과학	4	바름인재면접	(1단계)서류100(5배수) (2단계)서류50+면접50	×	신설 (2023년)
서울대	체육교육	2	지역균형	(1단계)서류100(3배수) (2단계)1단계70+면접30	국,수,영,탐(2) 중 3합 7 이내	1.2 (2021년)
		4	일반	(1단계)서류100(2배수) (2단계)1단계성적(100)+면접 및 구술고사(60)+ 교직적성,인성면접(40)	국,수,영,탐(2) 중 2개 이상 4 이내	2.0 (90%컷)
성균관대	스포츠과학	17	학과모집	(1단계)서류100(3배수) (2단계)1단계70+면접30	×	2.5 (70%컷)
울지대 (의정부)	스포츠아웃도어학	6	EU자기추천	(1단계)서류100(4배수) (2단계)1단계70+면접30	×	5.92
		4	EU미래인재	서류100	×	4.15
이화여대	체육과학부	15	예체능서류	(1단계)서류100(4배수) (2단계)1단계80+면접20	국,수,영,탐(1) 중 3합 8 이내	비공개
인하대	체육교육	12	인하미래인재	(1단계)서류100(3.5배수) (2단계)1단계70+면접30	×	2.24
	스포츠과학	19				3.26
중앙대	체육교육	15	CAU융합형인재	(1배수)서류100(3.5배수) (2단계)서류70+면접30	×	2
한국외대 (글로벌)	글로벌스포츠산업 학부	7	학생부종합 (면접형)	(1단계)서류100(3배수) (2단계)1단계50+면접50	×	입학처 입시결과 참조
		5	학생부종합 (서류형)	서류100	×	
한국교원대	체육교육	5	학생부종합 우수자	(1단계)서류100(3배수) (2단계)1단계80+면접20	국,수,영,탐(2) 4합 14 이내	1.86
한양대	스포츠 산업 과학부	스포츠 매니지먼트	학생부종합 (일반)	학생부종합평가100	×	1.89 (70%컷)
		스포츠 사이언스				1.93 (70%컷)
한양대 (에리카)	스포츠과학부	10	학생부종합 (일반)	학생부종합평가100	×	2.98

## 2) 교과우수자전형

- 교과우수자전형은 교과성적 60~100% 정도를 반영하며, 대학마다 일괄전형이나 면접을 포함한 단계별 전형으로 선발한다. 교과성적을 정량평가하므로 대학별 교과성적 산출 방법을 확인하여 자신에게 가장 유리한 성적 산출 방법을 적용하는 대학에 지원해야 한다.
- 진로선택과목이 등급이 아닌 성취도별 분포비율로 평가되기 때문에 학년별 반영비율을 고려하지 않고 있으며 대학에서 지정한 해당 과목에 대한 평가가 이루어진다.



- 교과우수자전형이지만 서울여대, 한신대, 한국체대 같은 경우는 실기고사도 반영하고 있다. 특히, 많은 대학들이 수능 최저학력기준을 적용하고 있기 때문에 반드시 해당 조건을 충족할 수 있도록 준비해야 한다.

학교명		모집 인원	전형명	전형요소	최저학력 기준	교과평균 등급 (2022)
가천대	운동재활학	5	학생부 우수자	교과100	국,영,수,탐(1) 중 2합 6 이내	2.8 (70%컷)
		5	지역균형	(1단계)교과100(7배수) (2단계)1단계50+면접50	×	3.8 (70%컷)
경희대 (국제)	체육학	7	지역균형	학생부70+교과종합평가30 *지원자격: 태권도학과는 2단(품)이상 지원 가능	국,영 중 1개 3 이내	1.4
	스포츠의학	5				1.5
	태권도학	4				2.5
	골프산업학	2				신설
고려대 (세종)	국제스포츠학부 (스포츠과학전공/스포츠비즈니스전공)	7	학생부교과	교과100	국,영,수,탐(1) 중 2합 6 이내	3.07/2.95
단국대 (천안)	스포츠경영학	7	학생부교과 우수자	교과100	국,수,영,탐(1) 중 2합 8 이내	신설
서울여대	스포츠운동과학	10	교과우수자 (체육)	교과60+실기40	×	2.9 (70%컷)
한국외대 (글로벌)	글로벌스포츠산업 학부	3	학생부교과 (학교장추천)	교과100	국,수,영,탐(1) 중 2합 4, 한국사 4 이내	2.9 (2021년)
한국체대	사회체육학	5	교과성적우수자	(1단계)학생부100(5배수) (2단계)1단계60+실기40	국,수,영,탐(1) 중 2합 7 이내	3.73
	운동건강관리학	10		(1단계)학생부100(3배수) (2단계)1단계70+실기30		2.31
	특수체육교육	19		(1단계)학생부100(3배수) (2단계)1단계60+실기30+면접10		2.31
	스포츠산업학	10		(1단계)학생부100(5배수) (2단계)학생부70+실기30	국,수,영,탐(1) 중 3개 이상 각 4 이내	3.02
	스포츠청소년지도학	11		(1단계)학생부100(5배수) (2단계)1단계80+실기20		2.94
	노인체육복지학	7				3.17
한신대	특수체육학	22	학생부교과 (체육실기)	교과60+실기40	×	4.17

### 3) 실기우수자전형

- 실기우수자전형은 체육계열 수시모집에서 가장 많은 인원을 선발하는 전형이다. 내신성적이 다소 부족하더라도 실기능력이 좋은 학생들이 도전을 많이 하고 있다.
- 실기우수자전형은 대학마다 다양한 실기고사 종목이 있으므로 반드시 자신에게 유리한 학교의 실기종목을 반영하는 학교에 지원해야 한다. 모든 종목의 실기능력이 좋기 어려우므로 자신의 장점과 단점을 고려하여 지원해야 하며, 대학마다 같은 종목이라 하더라도 실기 점수의 급간 차이가 다양하므로 이를 파악하여 준비해야 한다.



학교명			모집 인원	전형명	전형요소	최저학력 기준	교과평균 등급 (2022)
가천대	태권도전공	겨루기	6	실기우수자	실기70+학생부30	×	5.3 (70%컷)
		품새	14				4.9 (70%컷)
	체육전공		30				
강남대	스포츠복지학		29	실기	실기70+교과30	×	5.36 (80%컷)
경기대	체육학		5	예체능우수자	(1단계)학생부교과100(5배수) (2단계)1단계40+실기60	×	신설 (2023년)
	스포츠과학부		10		실기60+학생부교과40	×	
단국대 (천안)	생활체육학		15	실기우수자	실기80+교과20	×	신설 (2023년)
	국제스포츠 학부	운동처방 재활전공	5			×	
동국대	체육교육		23	실기	실기70+교과20+출결10	×	4.3 (70%컷)
동덕여대	체육학전공		18	실기우수자	실기80+교과20 * 선발종목: 힙합·에어로빅, 댄스스포츠	×	비공개
대진대	스포츠건강과학		25	실기우수자	실기80+교과20	×	5.38
삼육대	생활체육과		11	일반(실기)	실기60+학생부40	×	3.71
성결대	체육교육		14	실기우수자	실기60+학생부40	×	3.4 (70%컷)
서울여대	스포츠운동과학		8	실기우수자 (체육)	실기60+교과40 *선발종목: 댄스스포츠, 체조, 태권도, 핀수영, 유도, 배구, 배드민턴	×	비공개
수원대	스포츠과학부		45	실기우수자	실기60+학생부40	×	비공개
숙명여대	체육교육		6	예능창의인재	실기60+교과40	×	비공개
용인대	스포츠레저학		16	실기중심	실기(기초체력)60+학생부40	×	2.3
	특수체육교육		12				2.2
	유도학		29		실기(전공)60+학생부40		4.7
	유도경기지도학		17				6.1
	무도스포츠학		9				입학처 입시결과 참조
	동양무예학		28				5.3
	태권도학		55				2.4 (70%컷)
	경호학		33		학생부100		
인천대	체육교육		7	실기우수자	(1단계)학생부교과100(10배수) (2단계)1단계40+면접20+실기40	×	2.14 (70%컷)
	체육학부		27		(1단계)학생부교과100(5배수) (2단계)1단계성적40+실기60		3.84 (70%컷)
	운동건강학부		20		(1단계)학생부교과100(10배수) (2단계)1단계성적40+실기60		4.16 (70%컷)
을지대 (의정부)	스포츠아웃도어학		25	실기우수자	실기70+학생부30	×	6.05
한국체대	태권도학		7	실기우수자	실기70+학생부30 *지원자격: 1단(품)이상 지원 가능	×	5.58



학교명		모집 인원	전형명	전형요소	최저학력 기준	교과평균 등급 (2022)
한양대 (에리카)	스포츠과학부	32	재능우수자 (체육일반)	실기100	국,수,영,탐(1) 중 2합 7 이내	해당없음

#### 4) 논술전형

- 체육 논술전형은 무엇보다 논술능력이 중요하다. 특히, 2024학년도 논술전형은 전반적으로 논술반영비율이 전년도에 비해 늘어난 추세를 보여주고 있다. 학생부교과 성적이 반영되지만 실질반영률은 높지 않기 때문에 당락은 논술고사의 평가 결과에 따라서 결정된다는 것을 명심해야 한다.
- 가천대와 고려대(세종), 경희대는 최저학력기준을 설정하고 있으므로 반드시 맞출 수 있도록 준비해야 한다.
- 실기고사를 반영하지 않기 때문에 실기능력이 부족한 학생들도 지원 가능하며, 경희대와 한국외대는 인문계열, 가천대는 자연계열 논술문제와 동일한 문제로 출제된다는 것을 참고하여 준비해야 한다.

학교명		모집 인원	전형명	전형요소	최저학력 기준	교과평균 등급 (2022)
가천대	운동재활학	10	논술	논술80+학생부교과20	국,수,영,탐(1) 중 1개 3 이내	4.3 (70%컷)
고려대 (세종)	국제스포츠학부 (스포츠과학전공/ 스포츠비즈니스전공)	13	논술	논술70+학생부교과30	국,영,수,탐(1) 중 2합 6 이내	5.58/5.58
경희대 (국제)	체육학	6	논술우수자	논술100	국,영 중 1개 3 이내	3.7
	스포츠의학	4				3.7
한국외대 (글로벌)	글로벌스포츠산업 학부	2	논술	논술80+학생부교과20	×	비공개

#### 라. 수시모집 지원전략

- 2024 체육 수시입시는 결국 내신성적이 대학을 결정하고 면접 또는 실기가 합격을 좌우하는 것이다. 또한 수시 지원시 하나의 대학에만 합격해도 정시에 지원할 수 없다는 것을 명심하여 지원해야 한다.
- 학생부종합전형에서 내신성적이 중요하며 평가요소인 학업역량, 전공적합성, 발전가능성, 인성 등의 요소가 평가되는 만큼 성실하고 탐구하는 자세로 학교생활을 하는 것이 중요하다. 학생부종합전형의 시작은 결국 과목선택에서 이루어진다. 스포츠의학분야는 생명과학, 화학분야의 과목선택이 필요하며, 체육교육 관련 분야는 교육학, 법과 정치 등 교육과 관련된 과목선택이 필수이다. 학교별로 개설되어있지 않은 과목은 거점학교 등을 통해 자기주도적인 교육과정 선택이 필요하다.
- 실기우수자전형은 교과성적과 실기고사로 평가되는 전형으로 실기고사의 변별도에 따라서 합격이 좌우된다. 같은 종목이더라도 측정도구가 다르고 평가기준의 급간 차이 역시 다른 만큼 자신에게 가장 적합한 실기고사를 반영하는 학교를 선택하는 것이 필요하다.
- 교과우수자전형에서는 무엇보다 교과성적이 가장 중요하다. 진로선택과목의 반영여부도 확인하고 공통과목과 일반선택 과목 중 반영하는 과목도 확인하여 조금이라도 자신에게 유리한 대학에 지원해서 합격의 확률을 높여야 한다.
- 논술전형은 많은 대학에서 선발하지는 않는다. 입학처 공지사항의 선행학습영향평가결과보고서를 분석하고, 다른 대학의 모의논술에도 지원하며 꾸준히 연습한다면 충분히 지원할 만한 전형이다.
- 체육계열 수시모집에서는 먼저 교과성적으로 지원할 수 있는 대학을 원서의 개수와 상관없이 1차 선택하고, 면접과 학교생활기록부, 실기 등을 고려하여 지원할 대학을 최종 선택해야 한다. 특별한 자격을 요구하는 특별전형,



특기자전형을 제외하고, 학생부종합전형, 교과전형, 실기우수자전형, 논술전형은 대다수의 학생이 지원하는 전형으로 학교생활 충실도, 실기능력, 면접능력 등을 고려하여 학생 자신의 강점을 살릴 수 있는 대학에 지원하는 것이 중요하다.

## 마. 정시모집 특징

### 1) 대학별 정시 전형방법 및 실기고사

대학명	모집 군	학과명	모집 인원	전형방법(%)	실기고사	
강남대	다	스포츠복지학	14	수능30+실기70	10m왕복달리기, 제자리멀리뛰기, 메디신볼던지기	
가천대	다	태권도전공	10	수능60+실기40	차기, 타겟차기, 품새(고려)	
		체육전공	10		배근력, 메디신볼던지기, 10m왕복달리기, 제자리멀리뛰기	
		운동재활학	14	수능100	* 실기고사 미실시	
건국대	나	체육교육	25	수능60+실기40	20m 왕복달리기, 윗몸일으키기(60초), 높이뛰기(육상), 핸드스프링(기계체조), 레이업슛·점프슛(농구)	
경기대	나	체육학	19	수능70+실기30	20m 왕복달리기, 제자리멀리뛰기, 윗몸일으키기(1분)	
		시큐리티 매니지먼트학	31		20m 왕복달리기, 제자리멀리뛰기, 메디신볼던지기	
		스포츠과학부	78			
국민대	가	스포츠교육학	26	수능40+실기40+학생부교과20	20m 왕복달리기, 윗몸일으키기, 제자리멀리뛰기, 메디신볼던지기	
		스포츠산업레저학	22		20m 왕복달리기, 수직점프, 제자리멀리뛰기, 골밀슛(농구)	
		스포츠건강재활학	16	수능100	* 실기고사 미실시	
경희대 (국제)	나	체육학	33	수능100	* 실기고사 미실시 * 지원자격 - 태권도 학과: 2단(품) 이상 지원 가능 - 스포츠지도학과: 인정종목에서 2021.3~2024년도 원서 접수 마감일까지 전국대회 입상실적이 있는 자(3위 이내)	
		스포츠의학	20			
		골프산업학	25	수능90+학생부10		
		태권도학	21			
		스포츠지도학	19	수능50+실적40+학생부10		
고려대	가	체육교육	40	수능70+실기30	높이뛰기(육상), 2분 레이업슛(농구), 지그재그런	
고려대 (세종)	가	국제스포츠학부	24	수능60+실기40	10m왕복달리기, 메디신볼던지기, 제자리멀리뛰기	
광운대	다	스포츠융합과학	21	(1단계)수능60+학생부40(10배수) (2단계)1단계70+실기30	제자리멀리뛰기, 사이드스텝, 윗몸일으키기(30초)	
단국대 (죽전)	다	체육교육	40	수능70+실기30	10m 왕복달리기, 높이뛰기(육상), 좌전굴, 배구스킬테스트(토스)	
단국대 (천안)	다	생활체육학	12	수능40+실기60	제자리멀리뛰기, 20m왕복달리기, 배근력	
		스포츠경영학				25
		국제스포츠 학부	운동처방 재활전공			7
덕성여대	가	생활체육학전공	25	수능40+교과30+실기30	좌전굴, 제자리높이뛰기, 배근력, 20m왕복달리기	
동국대	가	체육교육	13	수능60+실기40	배근력, 좌전굴, 제자리멀리뛰기, 중량메고달리기	
동덕여대	나	체육학전공	13	수능80+실기20	제자리멀리뛰기, 좌전굴, 10m왕복달리기	
대진대	다	스포츠건강과학	13	수능20+실기80	제자리멀리뛰기, 좌전굴, 10m왕복달리기	





대학명	모집 군	학과명	모집 인원	전형방법(%)	실기고사
삼육대	가	생활체육학	16	수능60+실기40	제자리멀리뛰기, 사이드스텝, 좌전굴, 서전트점프
상명대	다	스포츠건강관리전공	24	수능52+실기48	20m왕복달리기, 서전트, 제자리멀리뛰기
서울 과기대	나	스포츠과학	5	수능100	* 실기고사 미 실시
			16	(1단계)수능100(6배수) (2단계)1단계80+실기20	제자리멀리뛰기, 좌전굴, 윗몸 일으키기, 십자 달리기
서울대	나	체육교육	30	(1단계)수능100(3배수) (2단계)수능80+실기20	핸드볼공던지기, 100m 달리기, 턱걸이(남)·매달리기(여), 제자리멀리 뛰기, 레이업슛(농구), 장애물드리블(축구)
서울 시립대	나	스포츠과학	30	(1단계)수능100(4배수) (2단계)수능50 +학생부(교과)20+실기30	좌전굴, 제자리멀리뛰기, 100m 달리기(약천후 시 10m 왕복달리기 대체)
서울여대	나	스포츠운동과학	14	수능60+실기40	좌전굴, 제자리멀리뛰기, 팔굽혀 매달리기(차례대로 수행)
성결대	나	체육교육	20	수능60+실기40	80m 달리기, 제자리멀리뛰기, 10m 왕복달리기, 윗몸일으키기, 윗몸 앞으로굽히기
성균관대	가	스포츠과학	22	수능80+실기20	25m 달리기, 핸드볼공 던지기
성신여대	가	스포츠레저전공	29	수능60+실기40	제자리멀리뛰기, 윗몸일으키기, 십자달리기, 좌전굴
		운동재활전공	28	수능60+실기40	제자리멀리뛰기, 10m왕복달리기, 좌전굴, 윗몸일으키기
수원대	나	스포츠과학부	60	수능40+실기60	(공통) 지그재그런, 제자리멀리뛰기 (기초체력) 배근력, (전공실기) 축구, 농구, 체조 중 택 1
숙명여대	나	체육교육	20	수능60+실기40	(육상)허들 단거리·높이뛰기, (체조)물구나무서서앞구르기(2초정지)·핸드스프링, 축구, 배구, 농구, 핸드볼 중 택1
송실대	다	스포츠학부	36	수능30+실기70	제자리멀리뛰기, 좌전굴, 앉아메디신볼던지기, 윗몸일으키기
연세대	가	체육교육학	27	수능85+실기10+면접5	25m 왕복달리기, 제자리멀리뛰기, 메디신볼던지기
		스포츠응용산업학	24	수능85+실기15	(전공선택) 농구, 태권도, 유도, 수영, 축구, 배드민턴, 골프, 검도 8종목 중 택 1 (실기평가 면제 대상) 전국 규모 대회 이상의 입상경력, 국가대표선수 경력
용인대	나	스포츠레저학	8	수능70+실기(기초)30	제자리멀리뛰기, 10m 반복달리기
		체육학	35		
		특수체육교육	13		
		유도학	23	수능40+실기(전공)30	(전공실기) 세부내용은 2024 대입 정시모집요강 참고
		유도경기지도학	6		
		무도스포츠학	5		
		동양무예학	8		
		태권도학	10		
		골프학	2	수능100	* 실기고사 미 실시
		경호학	15	수능70+ 학생부30	
이화 여대	나	체육과학부	30	(1단계)수능100(4배수) (2단계)1단계60+실기40	10m왕복달리기, 메디신볼던지기, 제자리멀리뛰기
인천대	가	체육학부	27	수능40+실기60	메디신볼던지기, 제자리멀리뛰기, 20m왕복달리기
		운동건강학부	23		메디신볼던지기, 제자리멀리뛰기, 지그재그런
		체육교육	8	수능50+실기50	제자리멀리뛰기, 턱걸이(남)·매달리기(여), 농구왕복레이업슛(1분)



대학명	모집 군	학과명		모집 인원	전형방법(%)	실기고사
인하대	가	스포츠과학		27	수능60+실기40	10m왕복달리기, 제자리멀리뛰기
	다	체육교육		17	수능70+실기30	10m왕복달리기, 제자리멀리뛰기
중앙대	나	체육교육		15	수능80+서류20	* 실기고사 미실시
중앙대 (안성)	나	스포츠과학부		52	수능60+실기40	100m 달리기, 핸드볼공 던지기, 윷몸 일으키기, 제자리멀리뛰기
한국체대	가	사회체육학		54	학생부30+수능45+실기25	100m달리기, 제자리멀리뛰기, 메디신볼던지기, 농구레이업슛
		스포츠산업학		20	학생부30+수능55+실기15	10m왕복달리기, 제자리멀리뛰기, 메디신볼던지기
		운동건강관리학		19		
		노인체육복지학		22	학생부30+수능45+실기25	
		스포츠 청소년지도학		11		
				7	수능100	* 실기고사 미실시
특수체육교육		10	학생부30+수능45 +면접10+실기15	10m왕복달리기, 제자리멀리뛰기, 메디신볼던지기		
한국외대	다	글로벌스포츠산업		9	수능100	* 실기고사 미실시
한국 교원대	가	체육교육		14	수능65+실기35	20m 왕복달리기, 높이뛰기, 턱걸이/매달리기, 배구:브라디테스트
한신대	가	특수체육학		10	수능60+실기40	서전트점프, 제자리멀리뛰기, 왕복달리기
한양대	가	스포츠 산업 과학부	스포츠 매니지먼트	17	수능100	* 실기고사 미실시
	스포츠 사이언스		18	수능70+실기30	(순환식계측) 30m달리기 > 사이드스텝15회 > 중량달리기(남자20kg, 여자10kg)	
한양대 (에리카)	가	스포츠과학부		29	수능70+실기30	10m왕복달리기, 메디신볼던지기, 제자리멀리뛰기

※ 실기 미공지 대학은 2023학년도 정시모집 실기고사를 참고하였으며, 2024학년도 정시모집 요강을 참고하시기 바랍니다.

## 2) 정시모집군별 지원 가능 대학

수능등급 (백분율)	가군	나군	다군
1~2등급 (89% ↑)	한양대 스포츠매니지먼트(93), 한국교원대 체육교육(92.3), 연세대 체육교육(89.5), 고려대 체육교육(88.5), 한체대 특수체육(1.9등급)	서울대 체육교육(92.6), 경희대 체육학(92)/스포츠의학(92)/골프산업(89)	단국대 체육교육(89)
2~3등급 (76% ↑)	인천대 체육교육(87.5), 성균관대 스포츠과학(86), 연세대 스포츠응용산업(85), 한양대 스포츠사이언스(85), 한체대 스포츠청소년지도(수능우수 2.1등급), 국민대 스포츠건강재활(83.7), 한체대 스포츠산업(2.3등급), 덕성여대 생활체육(83.4), 서원대 체육교육(82), 성신여대 운동재활복지(80.5), 한체대 노인체육복지학/스포츠청소년지도(2.8등급), 충북대 체육교육(79.5), 동국대 체육교육(78), 한신대 특수체육(77.2), 국민대 스포츠산업레저(76)	중앙대 체육교육(88), 용인대 체육학(88), 이화여대 체육과학(86), 경희대 태권도학(85), 건국대 체육교육(83), 경기대 체육학(82.5), 서울시립대 스포츠과학(81), 서울과기대 스포츠과학(81), 용인대 스포츠레저(84.9)/경호학(84.5), 공주대 체육교육(81), 용인대골 프학(80.6)/특수체육교육(80.5), 경기대 시큐리티매니지먼트(79.2)/스포츠과학부(77.5)	단국대(천안) 운동처방재활학(84.6), 한국외대(글) 글로벌스포츠산업(80.6), 인하대 체육교육(80), 단국대(천안) 스포츠경영학(79.9)/생활체육학(79.3), 가천대 운동재활학(79.2)/체육학부-체육(78.1), 가톨릭관동대 체육교육(76)



수능등급 (백분율)	가군	나군	다군
3~4등급 (60% ↑)	<b>성신여대</b> 스포츠레저(75.3), <b>한체대</b> 사회체육학(3등급)/운동건강관리(3.3등급), <b>백석대</b> 특수체육교육(74.5), <b>충남대</b> 스포츠과학(68.5), <b>인하대</b> 스포츠과학(67.2), <b>충남대</b> 체육교육(66), <b>인천대</b> 운동건강학부(65.5), <b>고려대(세종)</b> 국제스포츠학부(65.3), <b>인천대</b> 체육학부(64.5), <b>한국교통대</b> 스포츠학부(64.4), <b>한양대(에)</b> 스포츠과학부(64), <b>국민대</b> 스포츠교육(63), <b>백석대</b> 스포츠과학부(63), <b>삼육대</b> 생활체육(60)	<b>숙명여대</b> 체육교육(74), <b>서울여대</b> 스포츠운동과학(72), <b>동덕여대</b> 체육학(추정), <b>서원대</b> 헬스케어운동학(72), <b>한림대</b> 체육학(3.4등급), <b>상명대(천안)</b> 스포츠융합(71), <b>성결대</b> 체육교육(68.6), <b>강원대</b> 체육교육(64.1), <b>공주대</b> 생활체육지도(63.5), <b>남서울대</b> 스포츠건강관리학(62.8)/스포츠비즈니스학(61.2), <b>세종대</b> 체육학(61)	<b>가천대</b> 체육학부-태권도(74.1), <b>건국대(글)</b> 스포츠건강학(73.9), <b>상명대</b> 스포츠건강관리(72), <b>광운대</b> 스포츠융합(71.6), <b>차의과대</b> 스포츠의학(70.5), <b>순천향대</b> 스포츠의학(67.5), <b>서원대</b> 레저스포츠학(61.9), <b>송실대</b> 스포츠학부(추정), <b>강남대</b> 스포츠복지학(추정), <b>명지대(용인)</b> 스포츠학부(추정),
4~5등급 (40% ↑)	<b>강원대</b> 스포츠과학부(48.6)	<b>대전대</b> 건강운동관리학(4.5등급), <b>수원대</b> 스포츠과학부(4.7등급), <b>중앙대(안성)</b> 스포츠과학(추정), <b>한서대</b> 레저해양스포츠(56.5), <b>경동대</b> 스포츠마케팅학(55.5), <b>한서대</b> 경호비서학(49.5)	<b>가톨릭관동대</b> 스포츠건강관리학(52), <b>순천향대</b> 사회체육학(50.6), <b>가톨릭관동대</b> 스포츠레저학(49), <b>순천향대</b> 스포츠과학(48.7), <b>대전대</b> 스포츠과학(45.4), <b>상지대</b> 체육학부(43.6)
6등급 이하	<b>경동대</b> 체육학(32.3)	<b>세명대</b> 생활체육학(32.8), <b>강원대(삼척)</b> 레저스포츠학(21.9)	<b>극동대</b> 사회체육학(추정), <b>건국대(글)</b> 골프산업학(32), <b>대전대</b> 생활체육학(6등급)

## 바. 정시모집 지원전략

- 수능 성적을 높이는 것이야말로 체육계열 정시 지원 전략의 가장 중요한 사항이라 할 수 있다. 앞서 언급했듯 수능 성적으로 대학의 수준이 결정되고 실기 능력으로 합격이 좌우되는 경우가 대부분이므로 수능 성적을 높이는 것이 가장 중요하다. 실기 능력으로 등급 간 차이를 극복할 수도 있겠지만 기본적으로 체대 입시를 준비하는 대부분의 합격권 학생들의 실기 능력은 체육이라는 진로를 정한 만큼 일정 수준의 실기 능력을 갖추고 있으며, 이는 대학별 전년도 입시 결과에서 제시하는 평균 실기 점수에서 나타난다.
- 대학마다 표준점수 또는 백분위를 반영하거나 등급으로 수능 성적을 반영하는 학교도 있으므로 무엇보다 자신의 수능 성적이 어떠한 방법으로 산출되는 것이 유리한지 파악해야 한다. 또한, 수학 반영 여부, 탐구에서 반영되는 과목 수, 한국사와 영어의 반영방법에 따라 유불리가 달라질 수 있으므로 자신이 희망하는 대학의 수능 반영방법에 대한 철저한 분석이 필요하다.
- 실기 분야에서는 자신의 강점인 실기 종목을 반영하는 대학에 지원하는 것이 중요하다. 대학마다 실기의 등급 간 차이가 다르고, 종목도 다양하므로 자신에게 유리한 실기 능력을 반영하는 대학을 구별해서 지원해야 한다. 모든 종목을 잘하면 좋겠지만 부족할 수도 있으며, 그 부족한 종목의 실기 등급 간 차이가 크다면 생각했던 것보다 합격과 불합격을 결정하는 결정적 요소가 될 수 있기 때문이다. 추가로 매년 증가하는 N수생의 유입은 실기 능력 상향 평준화의 원인으로 작용한다.
- 종합적으로 대학별 모집인원과 경쟁률, 수능 반영 과목, 수능 반영비율, 실기 종목의 등급 간 배점 등을 파악하고, 대학에서 공개하는 입시 결과를 바탕으로 자신의 현재 위치를 알아보고, 목표를 설정하는 것이 중요하다.





V

# 전문대 및 특성화고 특별전형

1. 전문대
2. 특성화고 특별전형





## V. 전문대 및 특성화고 특별전형



### 1 ▶ 전문대

※ 아래 내용은 2024학년도 전문대학 입학전형 시행계획(2022.5.25. 발표) 및 대학별 시행 계획을 참조하여 작성되었으며 일부 내용이 변경될 수 있으니 반드시 추후 발표되는 대학별 모집요강을 통해 확인하기 바람

#### 가. 전형 일정 및 유의 사항

- 2024학년도에도 전문대학교는 급격한 학령인구 감소에 대응하기 위해 전체 모집인원은 축소하였지만 수시모집비율은 확대하여 수시영향력이 더욱 커졌다. 또한 학생·학부모·교사 등이 쉽게 기억하고 진로와 진학 설계를 충분히 할 수 있도록 원서접수 기간을 동일하게 운영하고 핵심전형요소(학생부, 수능, 면접, 실기, 서류) 위주의 전형방법 간소화와 전형명칭 표준화(4+4 전형 방법 표준체계)도 계속 추진한다.

[ 2024학년도 전문대학교 입시일정 ]

모집시기		접수기간	최초 합격자		충원 합격자	
			발표	등록	발표	등록
수시	1차	2023. 9. 11.(월) ~ 10. 5.(목)	2023. 12. 15.(금) 까지	2023. 12. 18.(월) ~ 21.(목) (4일)	2024. 1. 2.(화) 까지 (합격자 발표 21시까지)	
	2차	2023. 11. 10.(금) ~ 24.(금)				
정시		2024. 1. 3.(수) ~ 15.(월)	2024. 2. 6.(화) 까지	2024. 2. 7.(수) ~ 13.(화) (7일)	2024. 2. 29.(목) 까지	

※ 정시 접수 이후 결원 보충을 위한 추가접수 및 충원은 2024. 2. 29.(화) 까지 대학이 자율로 실시함

- 2024학년도 전문대학교의 전형은 수시모집은 2회, 정시모집은 1회로 운영하며 원서접수 시작일과 마감일도 모두 동일하게 운영한다. 정시모집은 일반대학과 달리 '군'별로 모집하지 않으며 정시모집 이후 결원 모집을 위한 추가모집 및 충원은 2024. 2. 29.(목)까지 대학이 자율적으로 시행한다.
- 전문대학교는 일반대학과 달리 지원 횟수 제한이 없으며, 전문대학교와 일반대학 구별 없이 복수지원이 가능하다. 하지만 충원합격을 포함하여 수시모집에 합격할 경우, 등록 여부와 상관없이 정시지원이 금지되므로 합격 가능성에 대한 신중한 고려 후 수시에 지원해야 하며 합격 여부를 철저히 확인하여 피해가 없도록 해야 한다.
- 전문대학교는 일반대학과 달리 원서접수 기간이 길다. 특히, 수시 2차 모집의 경우 접수 마감일이 수능 시험을 보는 11월 16일(목) 이후 인 11월 24일(금)이므로 가채점을 통해 정시 지원 가능성을 고려하여 지원할 수 있다는 특징을 가지고 있다.



## 나. 학생모집 현황

- 최근 학령인구 감소로 인해 대학 간의 학생모집 경쟁이 치열해짐에 따라 전문대학교의 수시모집 비중이 매년 증가하고 있다. 정시모집인원은 수시에 비해 모집인원이 적지만 수시 이월인원으로 인해 학교와 학과별로 최종 모집인원의 변동이 크다는 특징이 있다.

[모집시기별 모집인원 현황]

구 분		2024학년도			2023학년도		
		대학수	인원(명)	비율(%)	대학수	인원(명)	비율(%)
수시 모집	1차	131	124,096	74.5	130	131,406	73.8
	2차	130	28,936	17.4	129	31,680	17.8
	소계	131	153,032	91.9	131	163,086	91.6
정시모집		132	13,556	8.1	132	15,025	8.4
총계		132	166,588	100	132	178,111	100

※ 수시모집 1차 제외대학(1개교): 농협대학교

※ 수시모집 2차 제외대학(2개교): 농협대학교, 서울예술대학교

- 전체 모집인원은 2023학년도에 비해 11,523명이 감소한 166,588명을 모집하며 이 중 수시에서 농협대학교를 제외한 131개교가 전체모집 인원의 91.9%인 153,032명을 모집한다. 정시모집은 전체 132개교가 전체 모집인원의 8.1%인 13,556명을 모집한다. 따라서 전문대학교 진학을 고려하는 학생이라면 모집인원이 절대적으로 많은 수시, 특히 수시 1차 모집(124,096명, 74.5%)에 적극적으로 지원하는 전략을 사용해야 한다.

[입학전형별 모집인원 현황]

구 분	2024학년도		2023학년도	
	인원(명)	비율(%)	인원(명)	비율(%)
일반전형(정원 내)	54,117	32.5	60,775	34.1
특별전형(정원 내)	85,508	51.3	88,194	49.5
특별전형(정원 외)	26,963	16.2	29,142	16.4
총 계	166,588	100	178,111	100

- 입학전형별 모집을 살펴보면 크게 고등학교 졸업(예정) 이상의 자격을 가진 누구나 지원 가능한 일반전형(54,117명, 32.5%)과 특정한 지원자격을 갖춰야 지원 가능한 특별전형으로 구분해 모집한다. 특별전형에는 대학 자체기준, 고교유형별 대상자, 추천 및 특기자, 경력자 및 사회지역 우선, 사회지역배려 대상자 등의 자격을 갖추어야 지원 가능한 ‘정원 내 특별전형’(85,508명, 51.3%)과 고등교육법 시행령에 따른 전문대학이상 졸업자, 기초생활수급권자 및 차상위계층자 등, 농어촌학생, 특성화고 등을 졸업한 재직자, 장애인 등 대상자, 재외국민 및 외국인, 만학도 및 성인재직자 등을 위한 ‘정원 외 특별전형’(26,963명, 16.2%)이 있다. 지원 자격에 따라 경쟁 대상자가 많이 달라지고 이에 따른 입시결과도 변화가 있으므로 모집 요강을 꼼꼼히 살펴봐야 한다. 특히, 일반대학과 달리 전문대학교는 ‘정원 내 특별전형’ 안에 일반고 졸업자를 위한 일반과정이수대상자 전형과 특성화고 졸업자를 위한 전문과정이수대상자 전형이 있으므로 지원자격에 따른 지원전략 수립이 필요하다.





[ 전형유형별 모집인원 현황 ]

전형유형	2024학년도		2023학년도	
	모집인원(명)	비율(%)	모집인원(명)	비율(%)
학생부 위주	118,854	71.3	129,654	72.8
면접 위주	21,953	13.2	21,232	11.9
서류 위주	13,222	7.9	13,976	7.8
수능 위주	7,635	4.6	7,888	4.4
실기 위주	4,924	3.0	5,361	3.0
합계	166,588	100	178,111	100

- 핵심 전형요소에 따른 전형유형별 모집현황을 살펴보면 선발 자료로 학생부를 사용하는 ‘학생부 위주 전형’이 118,854명(71.3%)로 가장 많이 선발하지만 최근 교과 성적 대신 학생의 소질, 적성, 인성, 학업의지 등을 평가하는 ‘면접 위주 전형’이 다른 전형과 달리 전년도 보다 721명(3.4%) 증가한 21,953명을 선발한다는 점에 주목할 필요가 있다. 또한 ‘정원의 특별전형’의 경우 서류 위주나 면접 위주로 전형을 실시하는 경우가 많고 두 가지 이상 전형요소를 결합해 선발하는 경우에도 항공서비스나 호텔관광과처럼 면접 영향력이 강한 학과와 예체능계열처럼 실기 영향력이 강한 학과가 있다는 것도 알아 두어야 한다. 정시는 대부분 수능 위주로 학생을 선발하지만 일부 모집단위에는 학생부 교과를 위주로 선발하기도 하고 예체능계열의 경우에도 일부 모집 단위에 수능이나 학생부 교과만을 반영하는 비실기전형을 운영하기도 하므로 이를 고려한 다양한 지원 전략을 수립할 수 있다.
- 전문대학교의 학제는 전공 특성에 따라 2년, 3년, 4년제(간호학과 등) 학과로 운영되는데 동일한 학과라도 대학별로 2년 또는 3년제로 다르게 학제를 운영하기 때문에 지원 시 반드시 확인이 필요하다. 특히, 전문대학교에 개설된 간호학과는 모두 4년제 학사과정으로 운영된다. 최근에는 많은 전문대학교에 학사학위 전공심화과정이 개설되어 있어 전문대학교에서도 4년제 학사학위를 수여받을 수 있으며 연계편입제도 등을 통해 배움을 지속적으로 이어나갈 수 있는 다양한 방법이 있다.
- 간호, 보건 계열과 같은 특수학과를 지원하려는 학생의 경우에는 거리와 상관없이 지원하려는 경향이 강한데 다음은 전국적으로 4년제 간호학과가 개설된 전문대학교이다.

[ 전국 간호학과 개설 전문대학교 목록 ]

가톨릭상지대, 강동대, 강릉영동대, 강원관광대, 거제대, 경남도립거창대, 경남정보대, 경민대, 경북대, 경북과학대, 경북보건대, 경북전문대, 경인여자대, 계명문화대, 광주보건대, 구미대, 국제대, 군산간호대, 군장대, 기독교간호대, 김해대, 대경대, 대구과학대, 대구보건대, 대동대, 대원대, 대전과학기술대, 대전보건대, 동강대, 동남보건대, 동아보건대, 동원과학기술대, 동의과학대, 동주대, 두원공과대, 마산대, 목포과학대, 문경대, 백석문화대, 부산과학기술대, 부산여자대, 부천대, 삼육보건대, 서라벌대, 서영대, 서울여자간호대, 서일대, 서정대, 선린대, 세경대, 송곡대, 송호대, 수성대, 수원과학대, 수원여자대, 순천제일대, 신성대, 안동과학대, 안산대, 여주대, 영남외국어대, 영남이공대, 영진전문대, 용인예술과학대, 우송정보대, 울산과학대, 원광보건대, 인천재능대, 전남과학대, 전북과학대, 전주비전대, 제주관광대, 제주한라대, 조선간호대, 진주보건대, 창원문성대, 청암대, 춘해보건대, 충북보건과학대, 충청대, 포항대, 한림성심대, 한영대, 혜전대, 호산대 (85개교)



## 다. 학교생활기록부 반영방법(수도권 전문대학 일반전형 기준)

[ 학교생활기록부 학년별 반영 비율 ]

구분	학년별 반영비율(%)	대학명
수시	2학년 100	계원예대
	1~2학년 100	강동대, 경기과학기술대, 경민대, 동남보건대, 동서울대, 동아방송대, 서영대(파주), 서정대, 수원과학대, 신구대, 용인송담대, 장안대
	1~3학년 1학기 100	경북대, 경인여대, 국제대, 김포대, 대경대(남양주), 대림대, 동양미래대, 동원대, 두원공대, 배화여대, 부천대, 서울여자간호대, 서울예대, 서일대, 수원여대, 신안산대, 안산대, 여주대, 연성대, 오산대, 웅지세무대, 유한대, 인덕대, 인천재능대, 인하공전, 청강문화산업대, 한국관광대, 한양여대
	2~3학년 1학기 100	삼육보건대, 송의여대
	1학년 30, 2학년 30, 3학년 1학기 40	명지전문대
정시	2학년 100	명지전문대(학생부위주)
	2~3학년1학기 100	송의여대
	1~3학년1학기 100	경인여대, 국제대, 김포대, 대림대, 두원공대, 배화여대, 서일대, 수원여대, 신안산대, 여주대, 연성대, 오산대, 웅지세무대, 인덕대, 한양여대
	1~3학년 100	대경대(남양주), 동남보건대, 동양미래대, 부천대, 서울예대, 수원과학대, 안산대, 유한대, 인천재능대
	1~2학년 100	강동대, 경기과학기술대, 경민대, 동서울대, 동아방송대, 서영대(파주), 서정대, 신구대, 용인송담대, 장안대
	1학년 20, 2학년 30, 3학년 50	농협대(농촌인재특별전형)
	3학년100	명지전문대(수능위주)

- 전문대학교는 교과 성적을 각 대학에서 정한 학년별 반영비율과 교과 범위에 따라 다양하게 반영한다. 대부분의 수도권 주요 전문대학교는 수시모집에서 대학교가 정한 학년별 반영 범위 중 우수한 1~2개 학기를 반영하고 있으며 학생부에 기재된 전 교과와 과목별 석차등급을 반영한다.
- 수시모집에서 학년별 반영 범위를 1~3학년 1학기까지 5개 학기를 반영 범위로 삼는 대학교가 가장 많고 1~2학년 2학기까지 4개 학기를 반영 범위로 삼는 대학교가 그 뒤를 잇는다. 삼육보건대나 송의여대처럼 2~3학년 1학기까지 3개 학기를 범위로 삼는 대학이나 계원예대처럼 2학년 2개 학기만을 반영하는 학교도 있다. 특히 명지전문대는 1~3학년 1학기까지의 범위에서 각 학년별로 우수한 1개 학기를 선정하여 1학년 우수학기 30%, 2학년 우수학기 30%, 3학년 1학기 40%를 반영한다. 이러한 다양한 반영 범위와 학기수로 인해 교과 성적 산출 결과가 다양하게 나타날 수 있어 이 점에 유의해 지원전략을 수립해야 한다.
- 정시모집의 경우 수능 성적이 선발에 있어 가장 중요한 요소로 사용되지만 수능과 교과를 모두 반영하는 복합전형이나 교과 만 반영하는 교과 위주 전형도 늘고 있다. 반영 범위를 수시와 동일하게 운영하는 학교도 있으나 3학년 2학기까지 범위를 확장한 학교도 있다. 특히, 명지전문대는 학생부위주와 수능위주 전형에서 교과 반영 범위를 달리하여 운영함으로 주의가 필요하다.



- 대부분의 전문대학교는 학생부에 기재된 전 과목의 과목별 석차등급을 활용하지만 일부 과목만을 활용하는 경우도 있고 석차등급이 없는 진로선택과목이나 일부 과목의 반영여부도 대학별로 다른 경우도 있어서 이점에 유의해야 한다. 석차 등급이 없는 과목의 경우 대학교가 정한 기준에 따라 석차등급으로 환산된 점수를 활용하는 경우도 있는데 이런 반영 내신 교과 범위와 환산점수 산출에 관한 내용은 각 대학교의 입학 홈페이지를 통해 쉽게 확인할 수 있다. 다수의 학교 홈페이지에는 성적산출관련 프로그램이 탑재되어 있어 자신의 성적을 바로 산출할 수 있고 이와 연계된 상담과 게시된 전년도 입시결과를 통해 합격 가능성을 쉽게 예측할 수 있다.

[ 학교생활기록부 교과 반영 현황 ]

전형구분		대학명
수시모집	전 과목	강동대, 경기과학기술대, 경민대, 경북대(보건, 유아교육 제외), 경인여대, 계원예대, 국제대, 김포대, 대경대(남양주), 대림대, 동남보건대, 동서울대, 동아방송예대, 동양미래대, 동원대, 두원공대, 명지전문대, 배화여대, 부천대, 삼육보건대, 서영대(파주), 서울여자간호대, 서일대, 서정대, 수원과학대, 수원여대, 송의여대, 신구대, 신안산대, 안산대, 여주대, 연성대, 오산대, 용인예술과학대, 웅지세무대, 유한대, 인덕대, 인천재능대, 인하공전, 장안대, 청강문화산업대, 한국관광대, 한양여대
	일부 과목	경북대(보건, 유아교육), 서울예대
정시모집	전 과목	강동대, 경기과학기술대, 경민대, 경북대, 농협대, 대림대, 동서울대, 동아방송예대, 동양미래대, 두원공대, 명지전문대, 배화여대, 부천대, 서영대(파주), 서일대, 서정대, 수원과학대, 수원여대, 송의여대, 신안산대, 안산대, 여주대, 연성대, 오산대, 용인예술과학대, 웅지세무대, 유한대, 인덕대, 인천재능대, 장안대, 청강문화산업대, 한양여대
	일부 과목	서울예대

## 라. 정시모집 대학수학능력시험 성적 반영방법(수도권 전문대학교)

- 정시 수능 위주 전형에서 전문대학교는 응시 영역 중 일부 우수 영역만을 반영하는 경우가 많으므로 이 반영 방법에 따른 학생의 강점을 잘 이해하고 지원 전략을 수립해야 한다. 특히 절대 평가를 하는 한국사와 영어의 반영 방법에 대한 주의가 필요한데 이 과목들의 등급별 환산점수와 성적 반영 여부가 대학별로 다르고 탐구나 제2외국어/한문과 더불어 하나의 과목으로 반영되는 경우가 많기 때문이다. 또한 대부분의 경우 선택과목을 구별하지 않고 반영하지만 일부 학과나 대학의 경우 선택과목별로 가산점을 부여하기도 하는 등 다양한 변수가 존재하기 때문에 모집요강을 통해 반영 방법을 꼼꼼히 살펴보고 지원에 활용해야 한다.
- 수도권 주요 전문대학교의 수능 성적 반영 현황을 살펴보면 2개 영역 반영이 가장 많으나 서울은 3개 영역 반영이 많고 인천·경기 지역은 2개 영역을 반영하는 대학교가 많다. 4개 영역을 반영하는 대학은 삼육보건대, 농협대, 수원과학대(간호)가 있으며 5개 영역을 반영하는 한양여대도 있다. 또한 간호학과 등 일부 학과의 경우는 수원과학대, 수원여대, 경인여대처럼 반영 영역을 다른 학과와 달리해 차이를 두기도 한다.
- 전문대학은 수시모집 인원이 절대적으로 많지만, 서울에 위치한 전문대학과 유아교육, 간호, 보건계열과 예술계열의 경우에는 정시모집 인원도 적지 않으므로 이들 학과에 진학을 원하는 학생들은 수능 준비도 병행해야 한다.



[ 2024학년도 수도권 주요 전문대학교 수능 성적 반영 영역 ]

최대 반영 영역수	지역	반영 대학명
1개	경기	웅지세무대, 한국관광대
2개	서울	동양미래대
	인천	경인여대(간호제외), 인천재능대, 인하공전
	경기	강동대, 경기과학기술대, 경민대, 경북대, 국제대, 김포대, 대림대, 동남보건대, 동아방송대, 동원대, 두원공대, 부천대, 서영대(파주), 서울예대(실용음악제외), 서정대, 수원과학대(간호제외), 수원여대(간호제외), 신구대, 신안산대, 안산대, 여주대, 연성대, 용인송담대, 유한대, 장안대, 청강문화산업대
3개	서울	명지전문대, 배화여대, 서울여자간호대, 서일대, 송의여대, 인덕대
	인천	경인여대(간호)
	경기	계원여대, 서울예대(실용음악), 수원여대(간호)
4개	서울	삼육보건대
	경기	농협대, 수원과학대(간호)
5개	서울	한양여대

- 정시 수능 반영에 있어서 고려할 또 한가지 요소는 반영지표이다. 전문대학교는 대부분 백분위를 활용지표로 사용하지만 일부 대학의 경우 표준점수나 등급을 활용하는 경우도 있다. 따라서 각각 어떤 반영 지표를 사용하는지 살펴보고 자신에게 유리한 지표를 활용하는 대학에 지원하는 전략을 사용할 수도 있다.

[ 2024학년도 수도권 전문대 수능점수 반영지표 ]

구분	대학수	대학
표준점수	6	명지전문대, 배화여대, 서울여자간호대, 서정대, 신구대, 한양여대
등급	6	강동대, 김포대, 동원대, 서영대(파주), 서울예대, 웅지세무대
백분위	31	경기과학기술대, 경민대, 경북대, 경인여대, 계원여대, 국제대, 농협대, 대림대, 동남보건대, 동아방송대, 동양미래대, 두원공대, 부천대, 삼육보건대, 서일대, 수원과학대, 수원여대, 송의여대, 신안산대, 안산대, 여주대, 연성대, 용인송담대, 유한대, 인덕대, 인천재능대, 인하공전, 장안대, 청강문화산업대, 한국관광대

- 수시에 간호학과처럼 수능최저학력기준을 적용하는 학과에 지원한 학생은 수능최저학력기준에 대한 고려를 해야 한다. 간호·보건계열처럼 취업률이 높아 학과 경쟁력이 있는 학과의 경우, 수능최저학력기준을 통해 학생의 학업 역량을 확인하려 하기 때문에 지원 전에 이러한 수능최저학력기준 통과 가능성을 신중하게 고려하고 지원해야 한다.



[ 2024학년도 전문대 최저학력기준 적용 대학 ]

대학명	모집 시기	전형 구분	전형 유형	전형명	모집 단위	수능최저학력기준
경민대학교	수시	일반전형	학생부위주	전체전형	간호학과	국, 수, 영, 탐(1) 4개 영역 중 2개 영역 평균 4.5등급
		특별전형 (정원외)				
삼육보건 대학교	수시	전체전형	학생부위주	일반고전형, 일반전형, 대학자체기준	간호학과	국, 수, 영 중 2개 등급 합 8
서울여자 간호대학교	수시	특별전형 (정원내)	학생부위주	일반고 전형	간호학과	국, 수, 영 중에서 최우수 2개 영역 + 탐구영역 1과목 : 3개 영역 평균 4등급 이내
				특성화고 전형		
서일대학교	수시	전체전형	학생부위주	전체전형	간호학과	국, 수, 영 중 2개 등급 합 90이내
서정대학교	수시	일반전형	학생부위주	일반전형	간호학과, 응급구조과	국, 수, 영 3개 영역 평균 등급 6.00이내
	정시					

대학명	모집 시기	전형 구분	전형 유형	전형명	모집 단위	교과최저
두원공과대학교	수시	특별전형	학생부 위주	고른기회	간호학과	5개 학기 평균 등급 4.2
				기초생활수급자 및 차상위		
서울여자 간호대학교	수시	특별전형	학생부 위주	독자전형(학교장 추천자)	간호학과	3개 학기 평균 등급 4

#### 마. 전문대의 직업분야별 모집 현황

- 전문대학교의 강점은 산업분석을 통한 취업을 제고와 미래 변화 대응 역량 개선을 위한 빠른 학과와 모집인원의 조정을 들 수 있다. 최근 전문대학교의 직업분야별 모집현황을 살펴보면 산업계의 수요에 맞춘 전문대학교 모집인원의 증가와 감소를 한눈에 살펴볼 수 있다. 전공별로는 [간호, 보건] 분야가 가장 많이 선발하고(43,970명, 26.4%)하고 다음으로 [기계, 전기전자] 분야(28,519명, 17.1%), [호텔, 관광] 분야(23,917명, 14.4%) 순으로 선발하고 있다. 특히, [유아, 보육, 아동] 분야에서 1698명(23.4%), [회계, 세무, 유통] 분야에서 2,396명(17.7%) 줄어드는 등 큰 폭으로 모집인원이 감소한 분야가 있는 반면, 전년 대비 10.2%(451명) 증가한 [생활체육]분야, 21.1%(332명) 증가한 [농림, 수산] 분야가 있는 등 늘어나는 등 산업 수요 등으로 인한 모집 인원의 증가와 감소로 산업적 수요 변화를 살펴볼 수 있다.

[ 전문대학교의 직업분야별 모집 현황 ]

순위	전공분야	학과명	2024학년도		2023학년도	
			모집인원 (명)	비율 (%)	모집인원 (명)	비율 (%)
1	간호, 보건	간호학과, 치위생과, 치기공과, 작업치료학과, 임상병리과, 의약품질분석과, 의무행정과, 의료정보과, 의료재활과, 의료미용과, 의료공학과, 의료경영과, 의료IT융합과, 응급구조과, 약재자원과, 안경광학과, 보건행정과, 보건의료행정과, 보건의료정보과, 보건뷰티계열, 보건복지과, 보건건강관리과, 병원의료정보과 등	43,970	26.4	44,396	24.9



순위	전공분야	학과명	2024학년도		2023학년도	
			모집인원 (명)	비율 (%)	모집인원 (명)	비율 (%)
2	기계, 전기전자	항공기계과, 특수건설기계과, 철도운전시스템과, 철도교통학부, 조선해양공학과, 조선자동차항공기계계열, 전기자동차과, 자동화시스템과, 자동화공학과, 자동차학과, 자동차로봇학과, 자동차기계과, 자동차과, 전기자동차과, 로봇자동학과, 융합기계공학과, 메카트로닉스와, ICT드론과, 3D융합설계학과, 인공지능융합과, 항공정비과 등	28,519	17.1	32,093	18.0
3	호텔, 관광	관광경영과, 관광과, 호텔관광전공, 관광비즈니스계열(영어과, 일어과, 중국어과), 카지노복합리조트과, 글로벌관광과, 항공운항서비스과, 항공관광과, 항공관광영어과, 호텔레저컨벤션과, 글로벌항공서비스과, 호텔카지노경영과 등	23,917	14.4	26,392	14.8
4	회계, 세무, 유통	회계세무계열, 항만물류과, 프랜차이즈창업경영과, 유통마케팅학과, 스토아매니지먼트과, 세무회계학과, 세무회계정보과, 세무공무원과, 세무경영과, 세무·물류과, 전산세무회계과, 경영회계과, e-비즈니스빅데이터과, 마케팅경영과, SNS마케팅과, 금융정보학과, 스마트유통물류과 등	11,116	6.7	13,512	7.6
5	외식, 조리	호텔조리제빵과, 호텔조리베이커리과, 호텔조리과, 호텔제과제빵과, 호텔제과음료과, 호텔외식서비스과, 커피바리스타&외식조리과, 바리스타제과제빵과, 제과제빵커피과, 제과제빵과, 외식조리과, 외식산업과, 식품영양과, 글로벌푸드매니지먼트과, 약선영양조리과, 호텔소믈리에&바리스타과, 외식&디저트창업과, 양조발효과, 스마트농식품과 등	11,065	6.6	11,626	6.5
6	디자인, 뷰티	패션학부, 패션스타일리스트과, 스타일리스트전공, 패션디자인마케팅과, 패션디자인과, 커뮤니케이션디자인학과,주얼리디자인과, 인테리어디자인과, 유니버설디자인과, 아트앤디자인과, 브랜드디자인과, 뷰티코디네이션과, e-패션학과, 패션브랜드매니저과, 컬러리스트과, 토이캐릭터디자인과, 분장예술과, 생활가구디자인과, 3D제품디자인과 등	10,284	6.2	10,698	6.0
7	연극, 영화, 방송, 응용예술	연출극작전공, 연기전공, 연극전공, 뮤지컬전공, 영화전공, 방송영상전공, 공연예술과, 영상미디어콘텐츠과, 유튜브융합과, 연기예술과, 무대미술과, 방송극작과, 광고제작과, 방송크리에이터과, 방송보도제작과, 웹툰스토리학과, 특수영상제작과 등	10,069	6.0	9,806	5.5
8	건설, 건축, 안전	한옥건축과, 토목환경과, 토목환경공학과, 토목조경과, 토목과, 토목공학과, 친환경건축과, 측지정보과, 철도토목과, 지적토목학과, 지적과, 실내건축전공, 실내건축디자인과, 실내건축과, 소방환경방재과, 소방안전설비과, 리모델링건축과, 도시건설과, 건축학과, 건축인테리어과, 건축소방설비과, 산업안전학과, 소방안전학과, 공간정보지적과 등	8,846	5.3	9,522	5.3
9	유아, 보육, 아동	특수아동과, 유아특수재활과, 유아특수보육과, 유아교육과, 영유아보육과, 아동상담보육과, 아동복지과, 아동보육학과, 아동보육복지과, 아동미술지도과, 아동놀이방송심리과, 보육복지상담과, 보육복지과, 특수아동과, 아동스포츠재활무용과 등	5,562	3.3	7,260	4.1
10	생활체육	축구과, 재활운동건강과, 스포츠지도과, 스포츠레저과, 스포츠건강관리과, 생활체육과, 무용전공, 레저스포츠학과, 레저스포츠과, 골프산업과, 스포츠·경호과, 장애인레저스포츠과, 스포츠재활과 등	4,877	2.9	4,426	2.5



순위	전공분야	학과명	2024학년도		2023학년도	
			모집인원 (명)	비율 (%)	모집인원 (명)	비율 (%)
11	실용음악	한국음악전공, 음향제작과, 음악과, 실용음악계열(작곡, 성악, 기악전공), 실용음악과, 미디어음악과, 뉴뮤직과, 공연음악과, K-POP과, 모던음악과, 뮤직프로덕션과 등	3,049	1.8	3,214	1.8
12	화학, 신소재, 생명과학	신재생에너지전공, 식품생명과학과, 바이오생명의약과, 국가산단특성화계열, 화학공학과, 화학공업과, 화장품화공계열, 정밀화학과, 생명화학공학과, 생명화공과, 식의약품분석과, 바이오코스메틱과, 유한생명바이오과, 바이오환경보건과 등	2,598	1.6	2,703	1.5
13	농림, 수산	화훼원예과, 원예조경디자인과, 스마트원예계열, 플로리스트전공, 축산과, 마사학과, 승마산업학과, 산림복지학과, 식품제약과, 곤충산업복지과, 스마트팜식품과, 약용식물과, 스마트팜도시농업과, 스마트해양양식과 등	1,905	1.1	1,573	0.9
14	국방	군사학과, 드론융합부사관과, 전투부사관과, 특전부사관과, 해군기술부사관과, 국방통신부사관과 등	487	0.3	654	0.4
15	기타 등	국제협력기술과, 자율전공학부 등	324	0.2	236	0.1

- 전문대학교는 그 경쟁력을 유지하기 위해 산업계의 요구를 분석하여 전문 직업 인력을 양성하려 노력하고 있다. 산업영역을 국가주도 성장산업 전공 / 고령화 관련 전공 / 보건·복지 관련 전공 / 언어·심리치료, 환경안전 관련 전공 / 모빌리티&자동차 산업 관련 전공 / 반도체, 디스플레이, 소재 관련 전공 / 제약, 바이오 관련 전공 / ICT, SW, 핀테크, 스마트 팜 관련 전공 등 8가지로 분류하고 이 영역의 전문 직업 인재를 양성하고 있다. 다음은 수도권에 개설되어 있는 관련 전공 학과 목록이다.

[ 전문대 개설 전공(수도권) 현황 ]

대분야	중분류	대학명	학과
국가주도 성장산업 전공	사회기반 시설 (에너지)	동양미래대	전기공학, 반도체전자공학, 정보전자공학
		명지전문대	전기공학, 전자공학
		서일대	전기공학, 컴퓨터전자공학
		인덕대	컴퓨터전자공학
	에너지	동양미래대	기계공, 기계설계, 건축과
		명지전문대	기계공학, 토목공학
		서일대	건축과
		인덕대	융합기계, 건축학과
	농림수산환경	동양미래대	전기공학, 기계공학
		명지전문대	전기공학, 기계공학
		서일대	생명화학
고령화 관련 전공	고령 친화 분야	명지전문대	보건의료정보과
		삼육보건대	의료정보과
		삼육보건대	노인복지과
		배화여자대	한복문화콘텐츠과



대분야	중분류	대학명	학과
보건 복지 관련 전공	보건 의료 산업	명지전문대	뷰티매니지먼트, 뷰티패션융합
		삼육보건대	뷰티융합과, 간호학과
		인덕대	방송뷰티학과
		서울여자간호대	간호학과
		서일대	간호학과
	복지	명지전문대	청소년교육상담, 사회복지
		서일대	사회복지
		인덕대	휴먼사회복지학
		송의여대	사회복지
		한양여대	사회복지
언어, 심리치료, 환경안전 관련 전공	언어심리	명지전문대	청소년교육상담
	환경	동양미래대	전기공학과
		명지전문대	전기공학과
		서일대	전기공학과
		인덕대	도시기반시설 공학과
	안전	명지전문대	산업경영공학과, 인터넷보안공학과
		배화여대	SW보안융합학과
		서일대	산업경영학과
		인덕대	산업경영공학과, 스마트건설방재학과
모빌리티& 자동차 산업 관련 전공	모빌리티& 자동차산업	서일대	스마트자동차공학과
		인덕대	기계자동차학과
반도체 / 디스플레이 / 소재 관련 전공	반도체/ 디스플레이/소재	동양미래대	반도체전자공학과, 생명화학공학과
		서일대	생명화학공학과
제약 / 바이오 관련 전공	제약 / 바이오	동양미래대	바이오융합공학과
		배화여자대	식품영양학과
		송의여자대	식품영양과
ICT / SW / 핀테크 / 스마트 팜 관련 전공	SW개발	동양미래대	경영정보학과, 컴퓨터정보공학과
		배화여자대	SW보안융합학과
		서일대	AI융합콘텐츠학과
	AI / 빅데이터	서일대	소프트웨어공학과
		인덕대	컴퓨터 소프트웨어학과
		한양여자대	빅데이터과, 소프트웨어융합과
		동양미래대	로봇공학과, 빅데이터경영과, 인공지능소프트웨어학과, 컴퓨터소프트웨어공학과, 컴퓨터정보공학과
		명지전문대	소프트웨어콘텐츠과
	신규산업	명지전문대	산업경영공학과
		서일대	산업경영학과
		인덕대	산업경영공학과





- 초고령사회로 진입을 앞두고 있는 사회적 변화와 코로나19 팬데믹 등으로 인한 보건의료 수요의 증가 추세는 간호·보건계열에 대한 사회적 관심을 불러일으키고 있다. 전문대학교도 이런 사회적 변화에 대응하기 위해 간호·보건계열의 모집인원을 늘리고 있으나 U턴 입학자를 포함한 신규 지원자 또한 계속 늘고 있는 추세다. 그러나 취업률만 보고 간호·보건계열에 입학했다가 적성에 맞지 않아 학업 수행에 어려움을 겪는 경우도 있으므로 본인의 적성을 살펴보고 지원 결정을 하는 것이 무엇보다 중요하다 할 수 있겠다.

[ 2024학년도 수도권 전문대학교 간호·보건계열 학과 모집계획 ]

학과	대학명	학제	입학정원
간호학과	경민대	4년제	115
	경북대	4년제	313
	경인여자대	4년제	156
	동남보건대	4년제	148
	두원공과대	4년제	120
	부천대	4년제	93
	삼육보건대	4년제	112
	서울여자간호대	4년제	168
	서일대	4년제	95
	서정대	4년제	125
	수원과학대	4년제	118
	수원여자대	4년제	179
	안산대	4년제	177
	여주대	4년제	106
	용인예술과학대	4년제	80
	인천재능대	4년제	65
	국제대	4년제	55
물리치료과	경북대	3년제	50
	동남보건대	3년제	23
	수원여자대	3년제	30
	신구대	3년제	80
	안산대	3년제	80
	여주대	3년제	40
작업치료과	경북대	3년제	115
	동남보건대	3년제	83
	두원공과대	3년제	40
	여주대	3년제	53
의료재활과학과	여주대	3년제	42
안경광학과	국제대	3년제	53
	동남보건대	3년제	72
	여주대	3년제	60



학과	대학명	학제	입학정원
보건행정과	김포대	3년제	60
	수원여자대	2년제	40
	한양여자대	3년제	100
언어치료과	대림대	3년제	60
임상병리과	경북대	3년제	89
	동남보건대	3년제	86
	서영대(파주)	3년제	62
	수원과학대	3년제	50
	안산대	3년제	90
방사선과	동남보건대	3년제	105
	신구대	3년제	80
	안산대	3년제	68
치기공과	동남보건대	3년제	98
	부천대	3년제	50
	신구대	3년제	80
치위생과	경북대	3년제	166
	동남보건대	3년제	87
	삼육보건대	3년제	80
	수원과학대	3년제	83
	수원여자대	3년제	160
	신구대	3년제	80
	여주대	3년제	84
	서영대(파주)	3년제	47
	한양여자대	3년제	70
응급구조과	동남보건대	2년제	64
	서정대	3년제	46
보건의료행정과	경기과학기술대학교	2년제	63
	경민대	3년제	65
	경인여자대	2년제	100
	국제대	2년제	45
	대림대	3년제	76
	동원대	3년제	60
	동서울대학교	3년제	40
	두원공과대	3년제	30
	부천대	2년제	60
	서영대(파주)	3년제	50
	수원과학대	3년제	60
	신구대	3년제	80
	여주대	2년제	48
	연성대	3년제	80
	유한대	3년제	80
	인천재능대	3년제	60



학과	대학명	학제	입학정원
보건의료정보과	명지전문대	2년제	60
	안산대	3년제	60
	삼육보건대	2년제	60
	용인예술과학대	3년제	40

## 바. 전문대 입학 정보 찾기

- 서울시교육청에서는 시기별, 전형별로 발간하는 진학자료를 서울진로진학정보센터 ([www.jinhak.or.kr](http://www.jinhak.or.kr)) 자료실에서 제공하고 있다. 이곳에서 전문대학 진학자료도 찾을 수 있고, 서울진로진학정보센터에서 제작한 학생/학부모용 웹기반 진학상담프로그램도 전문대학교 진학 정보를 찾을 수 있다.
- 전문대학 협의체인 한국전문대학교육협의회에서는 여러 활동을 통해 다양한 전문대학 입시정보를 제공하기 위해 노력하고 있으며, 한국전문대학교육협의회가 운영하는 전문대학 정보 사이트인 전문대학교포털 ([www.procollege.kr](http://www.procollege.kr)) 에서도 수험생들이 손쉽게 전문대학과 관련된 여러 가지 정보를 얻을 수 있도록 하고 있다. 특히, 학과와 전공에 대한 정보가 체계적으로 잘 정리되어 있고 각 대학의 유망학과인 특성화 전공에 대한 안내도 잘 되어 있어 진로탐색에 적극적인 학생들을 위한 좋은 정보 수집처로 활용될 수 있을 것이다.
- 전문대학교포털에서 제공되는 진로진학상담프로그램은 전문대학 진학 상담을 진행하는 교사들에게 유용한 자료가 되고 있으며 수험생들의 온라인 상담에도 활용되고 있다.
- 가장 정확한 전문대학교의 입학정보는 학교의 입학 홈페이지에서 찾을 수 있으므로 지원하고자 하는 학생은 대학의 입학 홈페이지를 통해 모집요강과 다양한 입학정보를 확인해야 한다. 입학 홈페이지에 게시된 안내에도 의문이 든다면 입학처의 전화 문의를 통해 해당 내용을 문의할 수 있다.
- 전문대학은 입학부터 졸업까지 전문화된 실무형 교육과정을 운영한다. 따라서 자신의 적성과 진로에 대한 이해가 필수이며 이를 통해 자신에게 맞는 학과 선택을 하는 것이 매우 중요하다. 대학교 홈페이지를 통한 학과탐색이나 다양한 학과 안내집 자료 활용, 전문가 상담 등을 통해 지원 전에 지원 학과에 대한 이해도를 높인다면 적응에 큰 도움이 될 것이다.



## 2 ▶ 특성화고 특별전형

※ 본 자료는 2024학년도 대학입학전형 시행계획 주요 사항을 참고하여 작성하였고, 서울·경기·인천 지역 대학들 위주로 구성 하였습니다.  
추후 발표되는 대학별 모집 요강을 통해 한 번 더 세밀하게 확인하시기 바랍니다.

### 가. 특성화고 졸업자 특별전형(정원 외)

- 2024 전체 특성화고 특별전형 선발 인원은 3,264명이다. 이 중 서울을 포함한 수도권 대학의 인원 규모는 수시 528명, 정시 607명이다. 수시모집 인원이 소폭 줄어든 반면에 정시 선발 인원은 꾸준히 늘어나는 상황이 지속되는 추세이다. 수시 기회균형 특별전형으로 지원이 가능한 대학은 국민대를 포함한 17개 대학이며 선발 규모는 1,357명이다. 통합 선발하며 주요 평가 기준은 학생부, 서류, 면접 등이며 전 모집 단위에서 수능최저학력기준은 없다.
- 올해 달라진 점은 성신여대와 한국공학대가 수시에서 정시 수능 위주 선발로 이동하였다. 숙명여대는 학생부 종합 전형에서 학생부 교과 전형으로 전환하였고 신한대는 학생부교과 60/면접 40으로 반영 비율을 조정하였다. 수시에서 수원대와 정시에서 한양대(ERICA)가 수능최저학력기준을 폐지하였고, 정시에서 서강대는 유일하게 수능최저학력기준을 반영한다.
- 올해 특성화고 학생들의 대입 지원 경향은 수시와 정시를 동시 공략하려는 소위 투트랙 지원 경향이 지난해보다 더 많아질 것으로 보인다. 자신의 학생부에 대한 철저한 분석 작업의 선행과 더불어 대학의 학생부 반영 방법, 교과목(공통/일반/진로 선택과목)등의 평가 내용들을 세밀하게 들여다 볼 필요가 있음을 강조한다. 그 외 지난해 대비 동일계 인정 기준학과 해당 여부, 자기소개서 폐지 등 달라진 대학별 주요 반영 내용들을 아주 정밀하게 따져봐야 한다. 서울 주요 대학의 정시 이동과 모집 인원의 증가 등 전년 대비 정시 전형의 확장성이 지속되는 만큼 수능 시험에 대한 준비와 집중력을 높여야 할 것으로 보이며, 특히 통합형 수능에서 생성된 국어, 수학 영역의 선택과목에 따른 유불리, 전 모집 단위에서 수학 과목이 차지하는 비중 등의 변수를 고려한 정시 대비 전략을 치밀하게 설계해야 한다.
- 이밖에 특성화고 졸업자 특별전형뿐만 아니라 기회균형 특별전형, 학생부위주 일반전형, 특기자전형, 논술, 조기 취업형 계약학과 등의 다각적인 지원 방법을 살펴봐야 한다. 다만 대학별 지원 허용 여부, 지원 제한 등의 내용을 미리 점검할 필요가 있다.

#### 1) 모집 인원(전국)

(단위: 명)

구분	수시	정시	합계
	모집 인원	모집 인원	
2024학년도	2,637	627	3,264

#### 2) 전형별 모집 인원(서울·경기·인천)

(단위: 명)

구분	전형명	전형유형별 모집 인원(명)			
		수시		정시	합계
		학생부교과	학생부종합		
2024학년도	특성화고 졸업자	310	218	607	1,135



## 3) 변경 내용

구분	내용
수시	<ul style="list-style-type: none"> <li>모집 인원 증가: 가천대(45명→ 56명), 경기대(6명→ 9명), 덕성여대(12명→ 13명)</li> <li>모집 인원 감소: 평택대(12명→ 9명)</li> <li>전형 방법 변경: 숙명여대(학생부종합→ 학생부교과), 신한대(학생부70/면접30→ 학생부60/면접40)</li> <li>수능최저학력기준 폐지: 수원대</li> </ul>
정시	<ul style="list-style-type: none"> <li>수시에서 정시로 이동: 성신여대(가/나/다), 한국공학대(가/나/다)</li> <li>수능최저학력기준 폐지: 한양대(ERICA)</li> </ul>

## 4) 모집 인원 및 전형 방법

(단위: 명)

수시				정시				
대학	지역	모집 인원	전형	대학	지역	군	모집 인원	전형
가천대(글로벌)	경기	56	종합	경기대	서울/경기	다	20	수능
가톨릭대	서울	25	종합	경희대	서울/경기	가/나	70	수능
강남대	경기	22	교과	고려대	서울	가	25	수능
건국대	서울	22	종합	동국대	서울	가/나	20	수능
경기대	경기	9	실기	동덕여대	서울	나/다	20	수능
광운대	서울	25	종합	상명대	서울	나	19	수능
대진대	경기	21	교과	서강대	서울	나	9	수능
덕성여대	서울	13	종합	서울시립대	서울	가/나	25	수능
명지대	서울/경기	39	교과	성신여대	서울	가/나/다	30	수능
삼육대	서울	10	교과/실기	세종대	서울	가/나	34	수능
서경대	서울	19	교과	송실대	서울	가/나/다	28	수능
성결대	경기	45	교과	아주대	경기	다	25	수능
성공회대	서울	13	교과	연세대	서울	가	24	수능
성균관대	서울	23	종합	이화여대	서울	가/나	25	수능/실기
수원대	경기	31	교과	인천대	인천	가/다	37	수능
숙명여대	서울	26	종합	인하대	인천	가/나/다	51	수능
신한대	경기	13	교과	중앙대	서울	가/나/다	30	수능
안양대	경기	16	교과	추계예술대	서울	나/다	3	수능/실기
용인대	경기	16	교과	한국공학대	경기	가/나/다	20	수능
을지대	경기	7	종합	한국항공대	경기	가/나/다	12	수능
평택대	경기	9	교과	한세대	경기	가	3	수능/실기
한경국립대	경기	10	교과	한양대	서울	가/나	36	수능
한성대	서울	21	종합/실기	한양대(ERICA)	경기	가/나	27	수능
한세대	경기	5	교과	홍익대	서울	나/다	14	수능/실기
한신대	경기	17	교과					
협성대	경기	15	교과					

※ 대학별 선발 규모는 약간의 차이가 발생할 수 있음.



### 5) 수시, 선발방법 및 전형요소별 반영비율

대학	선발방법	전형요소별 반영비율(%)					수능최저 학력기준
		학생부	면접	실기/실적	서류	기타	
가천대(글로벌)	1단계(4배수)				100		1단계 50
	2단계		50				
가톨릭대	일괄합산				100		
강남대	일괄합산	100					
건국대(서울)	일괄합산	30			70		
경기대(디자인비즈니스학부)	일괄합산	30		70			
경기대 (특성화고SW특기자전형)	1단계(5배수)	40		60			1단계 70
	2단계		30				
광운대	일괄합산				100		
대진대	일괄합산	100					
덕성여대	일괄합산				100		
명지대	일괄합산	100					
삼육대	일반학과	일괄합산	100				
	아트앤디자인	일괄합산	20	80			
서경대	일괄합산	100					
서울여대	일괄합산				100		
성결대	일괄합산	100					
성공회대	일괄합산	100					
성균관대	일괄합산				100		
수원대	일괄합산	100					
숙명여대	일괄합산	100					
신한대	일괄합산	60	40				
안양대	일괄합산	100					
용인대	일괄합산	100					
을지대(성남)	일괄합산				100		
평택대	일괄합산	100					
환경국립대	일괄합산	100					
한성대	일괄합산	40			60		
한세대	일괄합산	100					
한신대	일괄합산	100					
협성대	일괄합산	100					



## 6) 정시, 선발방법 및 전형요소별 반영비율

대학	모집 시기		선발방법	전형요소별 반영비율(%)				수능최저 학력기준
				수능	면접	실기	서류	
경기대	다		수능	100				
경희대	가/나		수능	100				
고려대	가		수능	100				
동국대	가/나		수능	100				
동덕여대	나/다		수능	100				
상명대	나		수능	100				
서강대	나		수능	100				반영
서울시립대	가/나		수능	100				
성신여대	가/나/다		수능	100				
세종대	가/나		수능	100				
송실대	가/나/다		수능	100				
아주대	다		수능	100				
연세대	가		수능	100				
이화여대	가/나		수능	100				
이화여대 (조형예술대학 포함)	가/나	1단계(5배수)	수능/실기	100				
		2단계		1단계 60		40		
인천대	가/다		수능	100				
인하대	가/나/다		수능	100				
중앙대	가/나/다		수능	100				
추계예술대 (융합예술학부)	나/다		수능	100				
추계예술대 (미술창작학부)	나/다		수능/실기	30		70		
한국공학대	가/나/다		수능	100				
한국항공대	가/나/다		수능	100				
한세대	가		수능	100				
한양대	가/나		수능	100				
한양대(ERICA)	가/나		수능	100				
홍익대	다		수능	100				
홍익대(미술계열)	나	1단계(3배수)	수능/실기	100				
		2단계		1단계 60			40	

## 7) 학생부 종합전형 실시 대학

모집 시기	대학
수시	가천대, 가톨릭대, 건국대(서울), 광운대, 덕성여대, 서울여대, 성균관대, 을지대, 한성대



## 8) 학생부 교과전형 실시 대학

모집 시기	대학
수시	대진대, 명지대(서울/국제), 삼육대(일반), 서경대, 성결대, 성공회대, 수원대, 숙명여대, 안양대, 용인대, 평택대, 총신대, 한경국립대, 한세대, 한신대, 협성대

## 9) 면접 실시 대학

모집 시기	대학
수시	가천대(2단계 50%), 경기대(SW특기자전형, 2단계 30), 신한대(40%)

## 10) 실기 실시 대학

모집 시기	대학
수시	경기대(수원/디자인비즈니스학부 70%), 삼육대(아트앤디자인학과 80%), 서경대(메이크업 40%), 한성대(ICT디자인학부 80%)
정시	이화여대(조형예술 40%), 한세대(디자인학부 70%)

## 11) 정시, 특성화고 특별전형

- 수능 100% 반영 대학

모집 시기	대학
정시(가)	경희대(서울/국제), 고려대(서울/세종), 동국대, 서울시립대, 성신여대, 연세대(서울), 이화여대(인문/자연), 인천대, 인하대, 중앙대(서울), 한국공학대, 한국항공대, 한양대(서울/ERICA)
정시(나)	경희대(서울/국제), 고려대(세종), 동국대, 동덕여대(서울), 상명대(서울), 서강대, 서울시립대, 성신여대, 세종대, 인하대, 중앙대(서울), 한국공학대, 한국항공대, 홍익대(서울/미술계열, 1단계)
정시(다)	경기대(서울/수원), 고려대(세종), 동덕여대(서울), 성신여대, 아주대, 인천대, 인하대, 중앙대(서울), 한국공학대, 한국항공대, 홍익대(서울/경영학부, 공학계열)

- 서류평가 대학

모집 시기	대학
정시(나)	홍익대(서울/미술계열, 2단계)

## 12) 수능최저학력기준 반영 대학

모집 시기	대학	수능최저학력기준
정시(나)	서강대	전체 계열: 국어, 수학, 영어, 사탐/과탐/직탐(1) 4개 영역 중 3개 영역 각 3등급 이내이고 한국사 4등급 이내





## 나. 기회균형 특별전형(정원 내)

2024 기회균형 특별전형에서 특성화고교 학생(졸업자 포함)이면 누구나 지원할 수 있는 대학은 서울을 포함한 수도권 17개 대학으로 그 선발 규모는 약 1,353명이다. 동일 대학의 같은 학과에 복수 지원이 가능하며 대학의 특성화고 동일계열 인정 기준학과에만 지원이 가능하다. 학생부와 서류를 기반으로 일괄합산 또는 2단계 최종 면접을 거치는 단계별 전형으로 전 모집 단위에서 수능최저학력기준은 없다. 다만 농어촌 특별전형의 지원 허용 여부에 따라 약간의 유불리가 발생할 수도 있으므로 전략적인 접근 방법이 필요하다. 꾸준히 학교생활을 충실하게 수행한 학생들의 적극적인 지원이 늘고 있으므로 아주 세밀하게 대학별 전형 평가 요소를 살펴볼 것을 강조한다.

대학	선발방법	전형요소별 반영비율(%)				
		학생부	면접	서류	1단계 성적	모집인원(명)
국민대	1단계(3배수)			100		122
	2단계		30		70	
대진대	1단계(4배수)			100		110
	2단계		30		70	
덕성여대	일괄합산	100				25
동국대	1단계(3배수)			100		130
	2단계		30		70	
상명대	일괄합산			100		66
서강대	일괄합산			100		85
성균관대	일괄합산			100		13
성신여대	일괄합산			100		109
세종대	1단계(3배수)			100		95
	2단계		30		70	
송실대	1단계(3배수)			100		137
	2단계		30		70	
신한대	일괄합산			100		74
아주대	일괄합산			100		84
을지대(성남/의정부)	일괄합산			100		30
차의과대학	1단계(3배수)			100		30
	2단계		30		70	
한양대(서울)	일괄합산	100				118
한양대(ERICA)	일괄합산			100		84
협성대	일괄합산	100				36
	면접/실기		40		실기 60	5

총 1,353명(통합선발)

## 다. 특성화고 재직자 특별전형

2024 전체 6,060명을 선발할 예정이다. 이 가운데 서울을 비롯한 수도권 대학의 재직자 모집 인원은 3,683명 규모이다. 올해 신설한 대학은 가천대(총 180명, 경영학부 90/컴퓨터공학전공 90), 성균관대(총 181명, 응용AI융합학부), 수원대(총 20명) 3개 대학이며 가톨릭대는 종전 57명에서 97명으로 모집 인원을 늘렸다. 대부분 대학에서 학생부와 서류, 면접의 평가 단계를 거치는 학생부위주 전형으로 실시하고 있다. 특히 서류 전형에서 자기소개서가 제외되어 고교 재학 시절의 학업 성취도와 면접 평가 요소가 차지하는 비중이 더 커질 것으로 보인다.

1) 모집 인원(전국)

(단위: 명)

구분	모집 인원		합계
	수시	정시	
2024학년도	5,954	106	6,060

## 2) 전형별 모집 인원(서울·경기·인천)

(단위: 명)

구분	전형명	전형유형별 모집 인원					
		학생부교과	학생부종합	수능	실기/실적	기타	합계
2024학년도	특성화고 재직자	360	3,323				3,683

### 3) 변경 내용

구분	달라진 점
수시	<ul style="list-style-type: none"> <li>• 신설: 가천대(180명, 경영학부 90/컴퓨터공학전공 90), 성균관대(181명, 응용AI융합학부), 수원대(20명, 소방행정학과10, 경영학부10)</li> <li>• 모집 인원 증가: 가톨릭대(58명→ 97명), 성신여대(60명→85명)</li> <li>• 전형 요소 변경: 동국대(서류형→ 교과70+서류30, 면접전형→1단계 교과100/2단계 70+면접30)</li> </ul>

#### 4) 주요 내용

(단위: 명)

대학	지역	모집 시기	전형유형	모집 단위(모집 인원)	합계	선발방법	전형요소별 반영비율(%)				
							학생부	수능	면접	실기	기타
가천대	경기	수시	학생부종합	경영학부(90) 컴퓨터공학전공(90)	180	일괄 합산					서류 100
가톨릭대	서울	수시	학생부종합	글로벌미래경영학과(29) 세무회계금융학과(29)	97	일괄 합산					서류 100
건국대	서울	수시	학생부종합	신산업융합학과(103) k뷰티산업융합학과(33)	136	일괄 합산	30				서류 70
경희대	서울	수시	학생부종합	국제통상·금융투자학부(120) 문화관광산업학과(40) 조리산업학과(33)	193	일괄 합산	30				서류 70



대학	지역	모집 시기	전형유형	모집 단위(모집 인원)	합계	선발방법	전형요소별 반영비율(%)				
							학생부	수능	면접	실기	기타
고려대	서울	수시	학생부종합	건축사회환경공학부, 건축학과, 기계공학부, 산업경영공학부, 생명공학부, 생명과학부, 식품공학과, 신소재공학부, 전기전자공학부, 컴퓨터학과, 화공생명공학과, 환경생태공학부 (통합선발)	10	1단계 (3배수)					서류 100
						2단계			30		1단계 70
광운대	서울	수시	학생부종합	자산관리학과(40) 정보콘텐츠학과(54)	94	일괄 합산					서류 100
국민대	서울	수시	학생부종합	기업경영학부(110) 기업융합법학과(46)	156	일괄 합산					서류 100
단국대	경기	수시	학생부교과	산업경영학과(100)	100	일괄 합산					서류 100
단국대	천안			공공정책학과(30)	30						
대진대	경기	수시	학생부교과	휴먼케어평생교육학과(16) 사회복지상담학과(16)	32	일괄 합산	100				
동국대	서울	수시	서류형	글로벌무역학과(35) 융합보안학과(20) 사회복지상담학과(20)	75	일괄 합산	70				서류 30
			면접형	글로벌무역학과(34) 융합보안학과(20) 사회복지상담학과(20)	74		1단계 (2.5배수)				
							1단계 70		30		
동덕여대	서울	수시	학생부종합	미래인재융합대학(88)	88	일괄 합산			40		서류 60
		정시		미래인재융합대학(8)	8						
명지대	서울	수시	학생부종합	법무행정학과(16) 부동산학과(20) 사회복지학과(20) 창의융합인재학부(11) 심리치료학과(20) 미래융합경영학과(37) 멀티디자인과(23)	147	1단계 (5배수)	100				
				2단계				30		1단계 70	
상명대	서울	수시	학생부종합	융합경영학과(72)	72	일괄 합산					서류 100
서경대	서울	수시	학생부교과	경영학부 광고홍보콘텐츠학과 헤어디자인학과	69	일괄 합산	100				
서울과학기술대	서울	수시	학생부종합	미래융합대학(168)	168	1단계 (3배수)					
						2단계			30		1단계 70
성균관대	서울	수시	학생부종합	응용시융합학부	181	일괄 합산					서류 100



대학	지역	모집 시기	전형유형	모집 단위(모집 인원)	합계	선발방법	전형요소별 반영비율(%)				
							학생부	수능	면접	실기	기타
성신여대	서울	수시	학생부종합	경영학부(85)	85	일괄 합산					서류 100
세종대	서울	수시	학생부종합	글로벌조리학과(59) 호텔외식관광프랜차이즈 경영학과(60)	119	일괄 합산					서류 100
		정시	학생부종합	글로벌조리학과(5) 호텔외식관광프랜차이즈 경영학과(6)	11						
수원대	경기	수시	학생부교과	소방행정학과(10) 경영학부(10)	20	일괄 합산	100				
숙명여대	서울	수시	학생부종합	경영학부(38) 문헌정보학과(30) 소비자경제학과(20) 앙트러프러너십전공(30)	118	일괄 합산					서류 100
송실대	서울	수시	학생부종합	국제무역학과(55) 금융경제학과(55) 미디어경영학과(43)	153	일괄 합산					서류 100
아주대	경기	수시	학생부종합	융합시스템공학과(53) 글로벌경영학과(52)	105	1단계 (3배수)					서류 100
						2단계			30		1단계 70
안양대	경기	수시	학생부교과	글로벌경영학과(10) 행정학과(10) 정보전기전자공학전공(10) 도시정보공학전공(10) 통계데이터사이언스학과(10)	50	일괄 합산	100				
인하대	인천	수시	학생부종합	메카트로닉스공학과(47) 금융투자학과(47) 소프트웨어융합공학과(46) 산업경영학과(47)	187	일괄 합산					학생부종합평가 100
중앙대	서울	수시	학생부종합	지식경영학부(232)	232	일괄 합산					서류 100
		정시		지식경영학부(10)	10						
한경국립대	경기	수시	학생부교과	건설환경공학부 식품생명화학공학부 미래융합학부 (통합선발)	59	일괄 합산	100				
한국 공학대	경기	수시	학생부종합	산업융합학과(38) 디지털경영학과(41)	77	일괄 합산					서류 100
한성대	서울	수시	학생부종합	뷰티디자인학과(18) 융합행정학과(11) 호텔외식경영학과(18) 비즈니스컨설팅학과(15) IT융합디자인과(18)	80	일괄 합산					서류 100



대학	지역	모집 시기	전형유형	모집 단위(모집 인원)	합계	선발방법	전형요소별 반영비율(%)				
							학생부	수능	면접	실기	기타
한양대	서울	수시	학생부종합	산업융합학부(155)	155	일괄 합산					학생부종합평가 100
한양대 (ERICA)	경기	수시	학생부종합	융합공학과(39) 회계세무학과(65)	104	일괄 합산					학생부종합평가 100
홍익대	서울	수시	학생부종합	디자인경영융합학부(188)	188	일괄 합산					서류 100
		정시		디자인경영융합학부(20)	20						서류 100



## 부록

# 2024 대입 4년제 대학별 전형계획 (87개 대학)

가천대학교	서강대학교	인천대학교	홍익대학교
가톨릭대학교	서경대학교	인하대학교	경인교육대학교
강남대학교	서울과학기술대학교	중앙대학교	공주교육대학교
강서대학교	서울대학교	차의과학대학교	광주교육대학교
강원대학교(춘천)	서울시립대학교	총신대학교	대구교육대학교
건국대학교	서울여자대학교	충남대학교	부산교육대학교
건국대학교(글로벌)	성결대학교	충북대학교	서울교육대학교
경기대학교	성공회대학교	평택대학교	전주교육대학교
경희대학교	성균관대학교	한경대학교	진주교육대학교
고려대학교	성신여자대학교	한국공학대학교	청주교육대학교
고려대학교(세종)	세종대학교	한국교원대학교	춘천교육대학교
국립공주대학교	수원대학교	한국교통대학교	포항공과대학교
광운대학교	숙명여자대학교	한국기술교육대학교	대구경북과학기술원(DGIST)
국민대학교	송실대학교	한국성서대학교	광주과학기술원(GIST)
단국대학교(죽전)	신한대학교	한국외국어대학교	울산과학기술원(UNIST)
대진대학교	아주대학교	한국항공대학교	한국과학기술원(KAIST)
덕성여자대학교	안양대학교	한림대학교	경찰대학교
동국대학교	연세대학교	한성대학교	육군사관학교
동덕여자대학교	연세대학교(미래)	한신대학교	해군사관학교
명지대학교	용인대학교	한양대학교	공군사관학교
삼육대학교	을지대학교	한양대학교(에리카)	국군간호사관학교
상명대학교	이화여자대학교	협성대학교	







## 부 록

## 2024 대입 4년제 대학별 전형 계획(87개 대학)

대학명	페이지	대학명	페이지
가천대학교	172	인천대학교	194
가톨릭대학교	172	인하대학교	195
강남대학교	173	중앙대학교	195
강서대학교	173	차의과학대학교	196
강원대학교(춘천)	174	총신대학교	196
건국대학교	175	충남대학교	197
건국대학교(글로벌)	175	충북대학교	198
경기대학교	176	평택대학교	199
경희대학교	176	한경대학교	199
고려대학교	177	한국공학대학교	200
고려대학교(세종)	177	한국교원대학교	200
국립공주대학교	178	한국교통대학교	201
광운대학교	178	한국기술교육대학교	201
국민대학교	179	한국성서대학교	202
단국대학교(죽전)	179	한국외국어대학교	202
대진대학교	180	한국항공대학교	203
덕성여자대학교	180	한림대학교	203
동국대학교	181	한성대학교	204
동덕여자대학교	181	한신대학교	204
명지대학교	182	한양대학교	205
삼육대학교	182	한양대학교(에리카)	205
상명대학교	183	협성대학교	206
서강대학교	183	홍익대학교	206
서경대학교	184	경인교육대학교	207
서울과학기술대학교	184	공주교육대학교	207
서울대학교	185	광주교육대학교	208
서울시립대학교	185	대구교육대학교	208
서울여자대학교	186	부산교육대학교	209
성결대학교	186	서울교육대학교	209
성공회대학교	187	전주교육대학교	210
성균관대학교	187	진주교육대학교	210
성신여자대학교	188	청주교육대학교	211
세종대학교	188	춘천교육대학교	211
수원대학교	189	포항공과대학교	212
숙명여자대학교	189	대구경북과학기술원(DGIST)	212
송실대학교	190	광주과학기술원(GIST)	213
신한대학교	190	울산과학기술원(UNIST)	213
아주대학교	191	한국과학기술원(KAIST)	214
안양대학교	191	경찰대학교	214
연세대학교	192	육군사관학교	215
연세대학교(미래)	192	해군사관학교	216
용인대학교	193	공군사관학교	217
을지대학교	193	국군간호사관학교	218
이화여자대학교	194		



## [ 가천대학교 ]

시기	유형	전형명 및 방법		수능최저학력기준										
수시	학생부 교과	[학생부우수자](478명) 학생부교과100		• 전모집단위(의예, 한의예, 약학 제외) 국수영탐(1) 2개 합 60이내 (단, 자연계열 수학(미/기) 응시 1등급 상향) • 의예: 국수(미/기)영과(2) 중 3개 각 1등급(소수점 절사) • 한의예: 국수(미/기)영과(2) 중 2개 각 1등급(과탐 적용시 2과목 모두 1등급) • 약학과: 국수(미/기)영과(2) 3개 합 50이내(소수점 절사)										
		[지역균형](365명) 1단계(7배수): 학생부교과100, 2단계: 1단계50+면접50		X										
	학생부 종합	[가천의약학](42명) 1단계(4배수): 서류100, 2단계: 1단계50+면접50		• 의예: 국수(미/기)영과(2) 중 3개 각 1등급(소수점 절사) • 한의예: 국수(미/기)영과(2) 중 2개 각 1등급(과탐 적용시 2과목 모두 1등급) • 약학과: 국수(미/기)영과(2) 3개 합 50이내(소수점 절사)										
		[가천바람개비](474명), [가천AI·SW](50명), [기회균형](108명) 1단계(4배수): 서류100, 2단계: 1단계50+면접50		X										
		[교육기회균형](3명) 1단계(4배수): 서류100, 2단계: 1단계50+면접50		• 약학과: 국수(미/기)영과(2) 3개 합 60이내(소수점 절사)										
	논술	[논술](929명) 논술80+학생부교과20		• 국수영탐(1) 중 1개 영역 3등급 이내										
비고	* 교과산출 : 인문(국,수,영,사) 자연(국,수,영,과) 자유전공(국,수,영 및 사 또는 과), 의예/한의예/약학(국,수,영,과(진로선택과목 반영×)) * 학기별 성적을 산출하여 우수한 4개 학기 순으로 40,30,20,10 반영 * 학생부교과 반영 : 전과목 (학기별 반영비율 적용 뒤 진로선택과목 성취도 변환하여 반영) (진로선택 : A(1등급), B(2등급), C(5등급))													
정시	수능 위주	가군(471명), 나군(315명), 다군(539명) 수능100 수능반영비율 ▪ 전체 모집단위(의예, 약학, 한의예 제외) 국,수 우수한 과목순 35,25+영어20+탐(1)20 / 의예, 약학 국25+수(미/기)30+영20+과(2)25 / 한의예 국25+수30+영20+탐(2)25 (자연계열(의예/약학 제외), 한의예, 자유전공학부 : 수(미/기), 과 각각 3% 가산)												
		비고	영어반영	영어	반영방법	1등급	2등급	3등급	4등급	5등급	6등급	7등급	8등급	9등급
	공통			비율적용	98	95	92	86	80	60	50	40	30	
		활용지표	백분위											

## [ 가톨릭대학교 ]

시기	유형	전형명 및 방법	수능최저학력기준																																										
수시	학생부 교과	[지역균형](249명) 학생부교과100 (단, 의예과는 인적성면접실시(합불 자료로만 활용))	<ul style="list-style-type: none"><li>전모집단위(의예,약학,간호 제외): 국수영탐(1) 중 2개 합 70이내</li><li>의예: 국수(미/기)영과(2) 중 4개 합 50이내, 한국사 4등급 이내 (소수점 절사)</li><li>약학: 국수(미/기)영과(1) 중 3개 합 50이내</li><li>간호: 국수영과(1) 중 3개 합 70이내</li></ul>																																										
	학생부 종합	[잠재능력우수자서류](259명), [잠재능력우수자면접](255명), [가톨릭지도자추천](56명) 1단계(4배수): 서류100, 2단계: 1단계70+면접30	X																																										
		[학교장추천](49명) 1단계(4배수): 서류100, 2단계: 1단계70+면접30 ※ 의예 고교별 1명 추천. 약학, 간호학과는 인원제한 없음	<ul style="list-style-type: none"><li>의예: 국수(미/기)영과(2) 중 3개 합 40이내, 한국사 4등급 이내 (소수점 절사)</li><li>약학: 국수(미/기)영과(1) 중 3개 합 50이내</li></ul>																																										
		[기회균형 I](96명) 서류100	X																																										
	[기회균형 II](약학3명) 서류100	<ul style="list-style-type: none"><li>약학: 국수(미/기)영과(1) 중 3개 합 70이내</li></ul>																																											
논술	[논술](178명) 논술70+학생부교과30	<ul style="list-style-type: none"><li>의예: 국수(미/기)영과(2) 중 3개 합 40이내, 한국사 4등급 이내 (소수점 절사)</li><li>약학: 국수(미/기)영과(1) 중 3개 합 50이내</li><li>간호: 국수영탐(1) 중 3개 합 70이내</li></ul>																																											
비고	* 교과산출: 국,수,영,한국사,사,과(전과목) (진로선택과목 반영교과중 상위 3과목 반영, 단, 의예/약학은 수, 과 전과목 반영) - A(1등급), B(2등급), C(3등급)																																												
정시	수능 위주	가군(178명), 나군(160명), 다군(269명) 수능100 (단, 의예는 합/불 인적성면접실시)  수능반영비율 ■ 인문사회(국30+수30+영20+탐(1)20 (인문사회(경영제외) : 확통, 사탐 각각 5%가산) ■ 자연과학, 공학 (의예,약학,간호 제외) 국30+수30+영20+탐(1)20 (생활과학계열: 사탐 5%가산) ■ 의예, 약학, 간호(자연) 국30+수(미/기)40+과(2)30    ■ 간호(인문) 국30+수40+탐(2)30																																											
	비고	영어/한국사 반영	<table><tr><td>영어</td><td>반영방법</td><td>1등급</td><td>2등급</td><td>3등급</td><td>4등급</td><td>5등급</td><td>6등급</td><td>7등급</td><td>8등급</td><td>9등급</td></tr><tr><td>일반</td><td>비율적용</td><td>100</td><td>97.5</td><td>95</td><td>92.5</td><td>90</td><td>87.5</td><td>85</td><td>80</td><td>70</td></tr><tr><td>의예,약학,간호</td><td>가산</td><td>20</td><td>19.5</td><td>18</td><td>16</td><td>14</td><td>12</td><td>10</td><td>8</td><td>6</td></tr></table>	영어	반영방법	1등급	2등급	3등급	4등급	5등급	6등급	7등급	8등급	9등급	일반	비율적용	100	97.5	95	92.5	90	87.5	85	80	70	의예,약학,간호	가산	20	19.5	18	16	14	12	10	8	6									
			영어	반영방법	1등급	2등급	3등급	4등급	5등급	6등급	7등급	8등급	9등급																																
			일반	비율적용	100	97.5	95	92.5	90	87.5	85	80	70																																
의예,약학,간호	가산	20	19.5	18	16	14	12	10	8	6																																			
<table><tr><td>한국사</td><td>반영방법</td><td>1등급</td><td>2등급</td><td>3등급</td><td>4등급</td><td>5등급</td><td>6등급</td><td>7등급</td><td>8등급</td><td>9등급</td></tr><tr><td>공통</td><td>가산</td><td colspan="3">10</td><td colspan="3">9</td><td colspan="3">8</td></tr></table>	한국사	반영방법	1등급	2등급	3등급	4등급	5등급	6등급	7등급	8등급	9등급	공통	가산	10			9			8																									
한국사	반영방법	1등급	2등급	3등급	4등급	5등급	6등급	7등급	8등급	9등급																																			
공통	가산	10			9			8																																					
	활용지표	백분위 (단, 의예, 약학, 간호학과는 표준점수+백분위(변환표준점수) 반영)																																											



## [ 강남대학교 ]

시기	유형	전형명 및 방법					수능최저학력기준						
수시	학생부 교과	[지역균형](196명) 학생부교과100					X						
	학생부 종합	[서류면접](271명) 1단계(3배수): 서류100, 2단계: 1단계70+면접30					X						
		[학생부](259명) 서류100					X						
		[국가보훈대상자](23명) 서류100					X						
	비고	* 교과산출 : 인문-국,수,영,사, 자연-국,수,영,과 공통과목 및 일반선택과목 90%+진로선택과목 10%반영 진로선택과목은 반영교과 내 성취도 상위 3과목 반영(성취도 환산점수 적용) - A(1등급), B(2등급), C(5등급) (과목수 미달시 'B' 등급 처리)											
정시	수능 위주	가군(176명), 나군(195명), 다군(119명) 수능100											
		수능반영비율 ▪ 인문사회 국50 또는 수50+영30+탐(1)20(탐구는 사/과/직 반영, 1과목만 반영) ▪ 자연과학 수50+영30+탐20(탐구는 사/과/직 반영, 1과목만 반영)(미적/기하 가산점 10%)											
	비고	영어/한국사 반영	영어	반영방법	1등급	2등급	3등급	4등급	5등급	6등급	7등급	8등급	9등급
			일반	비율적용	100	95	90	80	70	50	30	10	0
	활용지표	백분위											

## [ 강서대학교 ]

시기	유형	전형명 및 방법	수능최저학력기준																														
수시	학생부 교과	[일반학생](135명), [사회통합](11명) 학생부교과80+면접20	• 간호학과: 국수영탐(1) 중 2개 합 8 이내																														
		[교과우수자](78명) 학생부교과100																															
	비고	* 학교생활기록부 반영방법: 학년별 반영비율 없음. - 신학과, G2빅데이터경영학과, 사회복지학과, 상담심리학과, 실용음악학과: 영어교과 모두 반영, 국/수 택1, 사/과 택1 (3개 교과 전체 과목) - 식품영양학과: 수, 영교과 모두 반영 & 사/과 택1 (3개 교과 전체 과목) - 간호학과: 국, 수, 영교과 모두 반영 & 사/과 택1 (4개 교과 전체 과목)																															
정시	수능 위주	[일반학생] 나군(3명), 다군(20명) 수능100 (단, 간호학과(다군): 수능80+면접20)																															
		수능반영비율 ▪ 신학과, G2빅데이터경영학과, 사회복지학과, 상담심리학과: 국40+수30+탐(1)30 ▪ 식품영양학과, 간호학과: 국30+수40+탐(1)30																															
	비고	영어 & 한국사 반영	<table><tr><td>등급</td><td>반영방법</td><td>1등급</td><td>2등급</td><td>3등급</td><td>4등급</td><td>5등급</td><td>6등급</td><td>7등급</td><td>8등급</td><td>9등급</td></tr><tr><td>영어</td><td>가산</td><td>9</td><td>8</td><td>7</td><td>6</td><td>5</td><td>4</td><td>3</td><td>2</td><td>1</td></tr></table>										등급	반영방법	1등급	2등급	3등급	4등급	5등급	6등급	7등급	8등급	9등급	영어	가산	9	8	7	6	5	4	3	2
등급	반영방법	1등급	2등급	3등급	4등급	5등급	6등급	7등급	8등급	9등급																							
영어	가산	9	8	7	6	5	4	3	2	1																							
	활용지표	백분위																															



## [ 강원대학교(춘천) ]

시기	유형	전형명 및 방법		수능최저학력기준									
수시	학생부 교과	[일반](750명) 학생부교과100	계열	모집단위	국어	수학 확 미/기	영어	탐구(1) 사 과					
			인문	전체모집단위	○	○	○	○					
			자연	간호대학, 농업생명과학대학, 동물생명과학대학 사범대학(가정교육과), 산림환경과학대학	○	○	○	○					
				사범대학(과학교육학부), 의생명과학대학, 자연과학대학, 자유전공학부(자연계열)	○	○	○		★				
				문화예술공학계열, IT대학	○	★	○		★				
				수학교육과	○		★	○	○				
	수의과대학, 약학대학, 의과대학		○		★	○		★					
	(★ 필수 반영, ○ 선택 )												
	인문사회계열												
	단과대학		수능최저 (3개 합)										
사범대학		10											
경영대학, 사회과학대학, 인문대학, 문화예술 공과대학(영상문화학과), 자유전공학부(인문사회계열)		13											
자연과학공학 계열													
단과대학		수능최저 (3개 합)											
의과대학(의예과)		5											
수의과대학(수의예과), 약학대학(약학과)		7											
간호대학		10											
사범대학(자연계열 모집단위)		11											
농업생명과학대학, 동물생명과학대학, 문화예술 공과대학(공학계열), 산림환경과학대학, 의생명과학대학, 자연과학대학, 자유전공학부(자연계열), IT대학		14											
	[기회균형](106명) 학생부교과100	간호대학 & 사범대학 적용 (※일반전형 참고)											
	[사회배려자](76명) 학생부교과90+정성평가10	X											
학생부 종합	[미래인재 I ](469명) 서류100	간호대학 & 수의과대학 적용 (※일반전형 참고)											
	[미래인재 II ](301명) 1단계(4배수): 서류100, 2단계: 1단계60+면접40	X											
	[소프트웨어인재](22명) 1단계(3배수): 서류100, 2단계: 1단계60+면접40	X											
비고	* 교과산출: 인문사회, 자연과학, 공학 - 국,영,수,사,과,한국사 전과목 및 진로선택과목 성취도 상위 3과목의 평균점수를 가산점 부여 진로선택과목은 성취도가 높은 상위 세 과목의 평균 점수를 가산점 부여 - A(15점), B(9점), C(3점)												
정시	수능 위주	가군(375명), 나군(384명) 수능100											
		계열	대학(모집단위)				국어	수학 확 미/기	영어	탐구(2) 사회 과학			
		인문 사회	경영대학, 문화예술 공과대학(영상문화학과), 사범대학(인문사회계열), 사회과학대학, 인문대학(인문학부), 자유전공학부(인문사회계열)				30	20	30	20			
		자연 과학 / 공학	간호대학, 농업생명과학대학, 동물생명과학대학, 사범대학(가정교육과), 산림환경과학대학				20	30	20	30			
			문화예술공과대학(공학계열), 의생명과학대학, 자연과학대학, 자유전공학부(자연계열), IT대학				20	30	20		30		
		사범대학(과학교육학부, 수학교육과), 수의과대학(수의예과), 의과대학(의예과), 약학대학(약학과)				20		30	20		30		
	1) 인문사회계열 모집단위 : 사탐 10% 가산 2) 자연과학공학계열 유형1 모집단위 : 수(미/기)과 각각 10% 가산 3) 자연과학공학계열 유형2 모집단위 : 수(미/기) 10% 가산												
	비고	영어/한국사 반영	구분	반영방법	1등급	2등급	3등급	4등급	5등급	6등급	7등급	8등급	9등급
			영어	비율적용	100	97	94	84	81	78	75	72	40
			구분	반영방법	1등급	2등급	3등급	4등급	5등급	6등급	7등급	8등급	9등급
한국사			감점 가산				기준등급	-0.5	-1.0	-1.5	-2.0	-2.5	
	활용지표	백분위											



## [ 건국대학교 ]

시기	유형	전형명 및 방법	수능최저학력기준																																	
수시	학생부 교과	[KU지역균형](342명) 학생부교과70 + 서류평가30	X																																	
	학생부 종합	[KU자기추천](830명) 1단계(3배수): 서류100, 2단계: 1단계70+면접30	X																																	
		[사회통합](20명) 서류70+학생부교과30	X																																	
	논술	[KU논술우수자](434명) 논술100	<ul style="list-style-type: none"><li>인문: 국수영탐(1) 중 2개 합 50이내, 한국사 5등급 이내</li><li>자연: 국수(미/기)영과(1) 중 2개 합 50이내, 한국사 5등급 이내</li><li>수학: 국수(미/기)영과(1) 중 3개 합 40이내, 한국사 5등급 이내</li></ul>																																	
	비고	* 교과산출: 국, 수, 영, 한국사, 사, 과 전과목 진로선택과목은 정성평가로만 반영																																		
정시	수능 위주	가군(554명), 나군(683명), 다군(94명) 수능100  수능반영비율 <ul style="list-style-type: none"><li>인문Ⅰ: 국40+수25+영10+탐(2)25</li><li>자연Ⅰ: 국25+수(미/기)40+영10+과(2)25</li><li>인문Ⅱ: 국30+수35+영10+탐(2)25</li><li>자연Ⅱ: 국25+수(미/기)35+영10+과(2)30</li></ul>																																		
	비고	영어/한국사 반영	<table><tr><td>영어</td><td>반영방법</td><td>1등급</td><td>2등급</td><td>3등급</td><td>4등급</td><td>5등급</td><td>6등급</td><td>7등급</td><td>8등급</td><td>9등급</td></tr><tr><td>인문, 수의</td><td>바울적용</td><td>200</td><td>196</td><td>193</td><td>188</td><td>183</td><td>180</td><td>170</td><td>160</td><td>150</td></tr><tr><td>자연</td><td>바울적용</td><td>200</td><td>198</td><td>196</td><td>193</td><td>188</td><td>183</td><td>180</td><td>170</td><td>160</td></tr></table>	영어	반영방법	1등급	2등급	3등급	4등급	5등급	6등급	7등급	8등급	9등급	인문, 수의	바울적용	200	196	193	188	183	180	170	160	150	자연	바울적용	200	198	196	193	188	183	180	170	160
			영어	반영방법	1등급	2등급	3등급	4등급	5등급	6등급	7등급	8등급	9등급																							
인문, 수의	바울적용	200	196	193	188	183	180	170	160	150																										
자연	바울적용	200	198	196	193	188	183	180	170	160																										
		<table><tr><td>한국사</td><td>반영방법</td><td>1등급</td><td>2등급</td><td>3등급</td><td>4등급</td><td>5등급</td><td>6등급</td><td>7등급</td><td>8등급</td><td>9등급</td></tr><tr><td>공통</td><td>감점</td><td>0</td><td>0</td><td>0</td><td>0</td><td>-1</td><td>-1.75</td><td>-3.0</td><td>-4.25</td><td>-5.0</td></tr></table>	한국사	반영방법	1등급	2등급	3등급	4등급	5등급	6등급	7등급	8등급	9등급	공통	감점	0	0	0	0	-1	-1.75	-3.0	-4.25	-5.0												
한국사	반영방법	1등급	2등급	3등급	4등급	5등급	6등급	7등급	8등급	9등급																										
공통	감점	0	0	0	0	-1	-1.75	-3.0	-4.25	-5.0																										
	활용지표	표준점수+백분위(변환표준점수)																																		

## [ 건국대학교(글로벌) ]

시기	유형	전형명 및 방법		수능최저학력기준																																								
수시	학생부 교과	[학생부(교과)](398명), [국가보훈대상자](13명), [사회기여 및 배려자](11명) 학생부교과 100		X																																								
	학생부 종합	[Cogito자기추천](539명), 1단계(3배수): 서류100, 2단계: 1단계70+면접30		• 의예과 : 국수(미/기)영과(2) 중 3개 등급합 50이내, 한국사 4등급 이내																																								
	비고	* 교과산출: 인문-국,수,영,사,한국사 자연-국,수,영,과,한국사 전과목 공통과목 40+일반선택60(전과목)+진로선택 가산점3(상위 2과목 평균) - A(30점), B(20점), C(10점)																																										
정시	수능 위주	나군(의예과:16명), 다군(의예과 제외한 전 모집단위:130명) 수능100																																										
		▪ 의예과 : 국20+수(미/기)30+영20+과(2)30 ▪ 전 모집단위(의예과 제외): 국수영탐(1) 중 백분위 우수한 2과목 50, 50 반영 ※ 자연계열(인문,예체능,의예 해당없음) : 미/기 반영시 백분위점수의 10% 가산, 과탐 반영시 우수 1과목 백분위점수의 8% 가산																																										
	비고	영어/한국사 반영	<table><tr><td>영어</td><td>반영방법</td><td>1등급</td><td>2등급</td><td>3등급</td><td>4등급</td><td>5등급</td><td>6등급</td><td>7등급</td><td>8등급</td><td>9등급</td></tr><tr><td>의예과</td><td>비율적용</td><td>200</td><td>189.47</td><td>178.95</td><td>168.42</td><td>157.89</td><td>84.21</td><td>63.16</td><td>42.11</td><td>0.00</td></tr><tr><td>인문/자연</td><td>비율적용</td><td>95</td><td>90</td><td>85</td><td>80</td><td>75</td><td>40</td><td>30</td><td>20</td><td>0</td></tr></table>	영어	반영방법	1등급	2등급	3등급	4등급	5등급	6등급	7등급	8등급	9등급	의예과	비율적용	200	189.47	178.95	168.42	157.89	84.21	63.16	42.11	0.00	인문/자연	비율적용	95	90	85	80	75	40	30	20	0								
영어			반영방법	1등급	2등급	3등급	4등급	5등급	6등급	7등급	8등급	9등급																																
의예과		비율적용	200	189.47	178.95	168.42	157.89	84.21	63.16	42.11	0.00																																	
인문/자연	비율적용	95	90	85	80	75	40	30	20	0																																		
	활용지표	백분위 (단, 의예과는 표준점수)																																										



## [ 경기대학교 ]

시기	유형	전형명 및 방법	수능최저학력기준										
수시	학생부 교과	[교과성적우수자](295명) 학생부교과90+출결10	• 인문,사범: 국수영탐(1) 중 2개 합 70이내, 한국사 6등급 이내 • 자연: 국수영과(1) 중 2개 합 70이내, 한국사 6등급 이내										
		[학교장추천](321명)(※ 교교별 20명 이내) 학생부교과90+출결10	X										
	학생부 종합	[KGU학생부종합](712명), [SW우수자](15명) 1단계(3배수): 서류100, 2단계: 1단계70+면접30	X										
		[기회균형선발](203명), [사회배려대상자](40명) 서류100	X										
	논술	[논술우수자](169명) 논술60+학생부교과40	X										
	비고	* 교과산출: 학교장추천 전계열: 전교과, 학교장추천 외 전형: 인문-국,수,영,통사,통과,한국사,사 진로선택과목 - A(1등급), B(2등급), C(4등급) 자연-국,수,영,통사,통과,한국사,과											
정시	수능 위주	다군(799명) 수능100 (사범계(유아교육): 수능95+적인성5)											
		수능반영비율 ▪ 인문, 사회과학대학(공공안전, 공공인재): 국40+수30+영20+탐(1)10 ▪ 사회과학대학, 소프트웨어경영대학(인문): 국30+수40+영20+탐(1)10 ▪ 자연, 소프트웨어경영대학(자연): 국25+수40+영20+과(1)15 (과탐 15% 가산)											
	비고	영어/한국사 반영	영어	반영방법	1등급	2등급	3등급	4등급	5등급	6등급	7등급	8등급	9등급
			공통	비율적용	100	98	94	86	70	50	30	10	0
			한국사	반영방법	1등급	2등급	3등급	4등급	5등급	6등급	7등급	8등급	9등급
공통			감점	0					-0.5	-0.5	-1.0	-1.0	
	활용지표	백분위											

## [ 경희대학교 ]

시기	유형	전형명 및 방법	수능최저학력기준																																														
수시	학생부 교과	[지역균형](577명) 학생부교과70+교과종합평가30 ※ 교교별 3학년 재학 인원의 5% 이내 (소수점 첫째자리 절사)	• 인문: 국수영탐(1) 중 2개 합 50이내, 한국사 5등급 이내 • 지리(인), 간호(인): 국수(학)영사(1) 중 2개 합 50이내, 한국사 5등급 이내 • 한의예(인): 국수(학)영사(1) 중 3개 합 40이내, 한국사 5등급 이내 • 자연: 국수(미/기)영과(1) 중 2개 합 50이내, 한국사 5등급 이내 • 의예, 한의예(자), 치의예, 약학: 국수(미/기)영과(1) 중 3개 합 40이내, 한국사 5등급 이내																																														
	학생부 종합	[네오르네상스](1,090명) 1단계(3배수): 서류100, 2단계: 1단계70+면접30	X																																														
		[기회균형](150명), [고른기회](90명) 서류70+학생부교과30	X																																														
	논술	[논술우수자](487명) 논술100	• 인문: 국수영탐(1) 중 2개 합 50이내, 한국사 5등급 이내 • 지리(인), 간호(인), 건축(인): 국수(학)영사(1) 중 2개 합 50이내, 한국사 5등급 이내 • 한의예(인): 국수(학)영사(1) 중 3개 합 40이내, 한국사 5등급 이내 • 자연: 국수(미/기)영과(1) 중 2개 합 50이내, 한국사 5등급 이내 • 의예, 한의예(자), 치의예, 약학: 국수(미/기)영과(1) 중 3개 합 40이내, 한국사 5등급 이내																																														
	비고	* 교과산출: 지역균형 - 교과80+비교과(출10+봉10), 기회균형/고른기회: 교과100 ▪ 인문-국,수,영,사,한국사 ▪ 자연-국,수,영,과 공통/일반선택80(전과목)+진로선택20(상위 3과목)																																															
정시	수능 위주	가군(1,076명), 나군(842명) 수능100																																															
		수능반영비율 ▪ 인문: 국35+수25+영15+탐(2)25 ▪ 건축(인), 간호(인) : 국35+수(학)25+영15+사(2)25 ▪ 사회: 국25+수35+영15+탐(2)25 ▪ 지리(인), 한의예(인): 국25+수(학)35+영15+사(2)25 ▪ 자연: 국20+수(미/기)35+영15+과(2)30																																															
	비고	영어/한국사 반영	<table><tr><td>영어</td><td>반영방법</td><td>1등급</td><td>2등급</td><td>3등급</td><td>4등급</td><td>5등급</td><td>6등급</td><td>7등급</td><td>8등급</td><td>9등급</td></tr><tr><td>공통</td><td>비율적용</td><td>200</td><td>196</td><td>188</td><td>160</td><td>120</td><td>80</td><td>46</td><td>22</td><td>0</td></tr><tr><td>한국사</td><td>반영방법</td><td>1등급</td><td>2등급</td><td>3등급</td><td>4등급</td><td>5등급</td><td>6등급</td><td>7등급</td><td>8등급</td><td>9등급</td></tr><tr><td>공통</td><td>감점</td><td colspan="5">0</td><td>-5</td><td>-10</td><td>-15</td><td>-20</td><td>-25</td></tr></table>	영어	반영방법	1등급	2등급	3등급	4등급	5등급	6등급	7등급	8등급	9등급	공통	비율적용	200	196	188	160	120	80	46	22	0	한국사	반영방법	1등급	2등급	3등급	4등급	5등급	6등급	7등급	8등급	9등급	공통	감점	0					-5	-10	-15	-20	-25	
			영어	반영방법	1등급	2등급	3등급	4등급	5등급	6등급	7등급	8등급	9등급																																				
		공통	비율적용	200	196	188	160	120	80	46	22	0																																					
한국사	반영방법	1등급	2등급	3등급	4등급	5등급	6등급	7등급	8등급	9등급																																							
공통	감점	0					-5	-10	-15	-20	-25																																						
활용지표	표준점수+백분위(변환표준점수)																																																



## [ 고려대학교 ]

시기	유형	전형명 및 방법	수능최저학력기준																																											
수시	학생부 교과	[학교추천](666명) 학생부교과80+서류20 ※ 3학년 재적 학생수 4% (소수 첫째 자리에서 올림)	• 인문: 국수영탐(2) 중 3개 합 70이내, 한국사 4등급 이내 • 자연: 국수(미/기)영과(2) 중 3개 합 70이내, 한국사 4등급 이내 • 의과: 국수(미/기)영과(2) 중 4개 합 50이내, 한국사 4등급 이내 ※ 'Ⅰ + Ⅱ'를 인정하지 않음(예: 화학Ⅰ + 화학Ⅱ)																																											
	학생부 종합	[학업우수형](950명) 1단계(5배수): 서류100, 2단계: 1단계70+면접30	• 인문: 국수영탐(1) 중 4개 합 80이내, 한국사 4등급 이내 • 자연: 국수(미/기)영과(1) 중 4개 합 80이내, 한국사 4등급 이내 • 반도체,차세대통신: 국수(미/기)영과(1) 중 4개 합 70이내, 한국사 4등급 이내 • 의과: 국수(미/기)영과(2) 중 4개 합 50이내, 한국사 4등급 이내 ※ 'Ⅰ + Ⅱ'를 인정하지 않음(예: 화학Ⅰ + 화학Ⅱ)																																											
		[학업우수형-사이버국방](5명) 1단계(6배수): 서류100, 2단계: 1단계60+면접20+기타(면접/체력)20	• 국수(미/기)영과(2) 중 4개 합 70이내, 한국사 4등급 이내 ※ 'Ⅰ + Ⅱ'를 인정하지 않음(예: 화학Ⅰ + 화학Ⅱ)																																											
		[계열적합형](573명) 1단계(5배수): 서류100, 2단계: 1단계50+면접50	X																																											
		[고른기회](181명) 1단계(3배수): 서류100, 2단계: 1단계70+면접30	X																																											
	비고	* 교과산출: 전과목, 진로선택과목 - A(1등급), B(A등급+(A+B)비율/100), C((A+B)비율등급+(A+B+C)비율/100)																																												
정시	수능 위주	가군 일반(1,067명) 인문/자연: 수능100(의과,간호: 합/불 인적성면접 실시), 사이버국방: 수능80+기타20(체력+면접 등), 가군 교과우수(427명) 수능80+교과20(의예과 적성·인성 면접) 수능반영비율 ■ 인문, 가정교육, 간호: 국35.7+수35.7+탐(2)28.6 ■ 자연: 국31.25+수(미/기)37.5+과(2)31.25																																												
	비고	영어/한국사 반영	<table><tr><td>영어</td><td>반영방법</td><td>1등급</td><td>2등급</td><td>3등급</td><td>4등급</td><td>5등급</td><td>6등급</td><td>7등급</td><td>8등급</td><td>9등급</td></tr><tr><td>공통</td><td>감점</td><td>0</td><td>-3</td><td>-6</td><td>-9</td><td>-12</td><td>-15</td><td>-18</td><td>-21</td><td>-24</td></tr><tr><td>한국사</td><td>반영방법</td><td>1등급</td><td>2등급</td><td>3등급</td><td>4등급</td><td>5등급</td><td>6등급</td><td>7등급</td><td>8등급</td><td>9등급</td></tr><tr><td>공통</td><td>가산</td><td colspan="3">10</td><td>9.8</td><td>9.6</td><td>9.4</td><td>9.2</td><td>8.0</td></tr></table>	영어	반영방법	1등급	2등급	3등급	4등급	5등급	6등급	7등급	8등급	9등급	공통	감점	0	-3	-6	-9	-12	-15	-18	-21	-24	한국사	반영방법	1등급	2등급	3등급	4등급	5등급	6등급	7등급	8등급	9등급	공통	가산	10			9.8	9.6	9.4	9.2	8.0
			영어	반영방법	1등급	2등급	3등급	4등급	5등급	6등급	7등급	8등급	9등급																																	
			공통	감점	0	-3	-6	-9	-12	-15	-18	-21	-24																																	
			한국사	반영방법	1등급	2등급	3등급	4등급	5등급	6등급	7등급	8등급	9등급																																	
공통	가산	10			9.8	9.6	9.4	9.2	8.0																																					
활용지표	표준점수+백분위(변환표준점수)																																													

## [ 고려대학교(세종) ]

시기	유형	전형명 및 방법	수능최저학력기준									
수시	학생부 교과	[학생부교과](149명) 학생부교과100	- 인문, 빅데이터사이언스: 국수영탐(1) 2개 합 6 이내 - 자연: 국수영과(1) 2개 합 6 이내									
		[사회공헌자](27명) 학생부교과100	X									
	학생부 종합	[학생부종합](200명), [사회배려자](29명) 서류100 (약학과: 1단계(5배수):서류100, 2단계: 1단계70+면접30)	X (단, 약학과: 국수(미/기)영과(2) 중 3개 합 5 이내)									
	논술	[논술](365명) 논술70+학생부교과30	- 인문, 빅데이터사이언스: 국수영탐(1) 2개 합 6 이내 - 자연: 국수영과(1) 2개 합 6 이내 - 약학과: 국수(미/기)영과(2) 중 3개 합 5 이내									
비고	* 교과산출: 인문-국,수,영,사,한국사, 자연-국,수,영,과 공통/일반선택90 + 진로선택10 - A(1등급), B(3등급), C(5등급)											
정시	가군(172명), 나군(107명), 다군(240명) 수능100											
	반영영역		국어	수학		영어	탐구(2)					
	모집단위			확통	미/기		사회	과학				
	인문	글로벌학부, 국제스포츠학부, 문화유산융합학부, 문화창의학부		35	20		20	25				
		융합경영학부, 표준·지식학과, 정부행정학부, 공공사회·통일외교학부 경제통계학부		30	30		20	20				
	자연	빅데이터사이언스학부		20	35		20	25				
		자연계열 전체모집단위		20	35		20		25			
약학과		20	-	35	20	-	25					
비고	영어/한국사 반영	영어감점	반영방법	1등급	2등급	3등급	4등급	5등급	6등급	7등급	8등급	9등급
		공통	비율적용	100	95	90	85	80	75	70	65	60
	활용지표	표준점수+백분위(변환표준점수)										



## [ 국립공주대학교 ]

시기	유형	전형명 및 방법	수능최저학력기준											
수시	학생부 교과	[일반](1,365명) 학생부교과90+출결10	단과대학	모집단위								합산등급		
			사범대학	수학								10		
				국어, 영어, 윤리, 교육, 역사, 일반사회, 지리, 물리, 화학, 생물, 지구과학, 체육								10		
				한문, 상업정보, 문헌정보, 특수, 유아, 환경, 컴퓨터, 기술·가정, 음악, 미술								12		
인문사회과학대학			모든 모집단위								13			
자연과학대학 간호보건대학 공과대학			간호학과								12			
			모든 모집단위(간호학과 제외)								15			
대학본부			국제학부								13			
	인공지능학부								14					
	산업과학대학	모든 모집단위								17				
			※ 수학교육과 : 국수(미/기)영탐(1) 중 수(미/기)포함 3개 영역 ※ 수학교육과 제외: 국수영탐(1) 중 3개 영역											
	학생부 종합	[일반](854명), [고른기회일반](50명) 1단계(4배수: 서류100, 2단계: 1단계70+면접30	X											
	비고	* 교과산출: 전과목, 진로선택과목 상위 3개 과목 평균 - A(5점), B(3점), C(1점)												
정시	수능 위주	나군(157명) 수능100												
		수능반영비율												
		계열 또는 모집단위			수능 반영영역							수능 반영방법		
		인문·사회			국수영탐(1) 중 상위 3개							상위 3개 점수 평균		
		자연	모든 모집단위(수학교육 제외)			국수영탐(1) 수학 포함 상위 3개							수학 40%, 나머지 2개 각각 30%	
	수학교육과			국수영탐(1) 중 수학(미/기 필수) 포함 상위 3개										
	비고	영어/한국사 반영	영어	반영방법	1등급	2등급	3등급	4등급	5등급	6등급	7등급	8등급	9등급	
공통			비율적용	100	95	88	76	59	39	22	10	3		
	활용지표	백분위												

## [ 광운대학교 ]

시기	유형	전형명 및 방법		수능최저학력기준									
수시	학생부 교과	[지역균형](194명) 학생부교과100		X									
	학생부 종합	[광운참빛인재Ⅰ-면접형](329명), [소프트웨어우수인재](30명) 1단계(3배수): 서류100, 2단계: 1단계70+면접30		X									
		[광운참빛인재Ⅱ-서류형](162명), 서류100		X									
	논술	[논술우수자](184명) 논술70+학생부30		X									
비고	* 교과산출: 인문-국,영,수,사,한국사, 자연-국,영,수,과    공통/일반선택 전과목, 진로선택: 상위 3개 과목    - A(1등급), B(2등급), C(3등급)												
정시	수능 위주	가군(237명), 나군(96명), 다군(328명) 수능100											
		<div>■ 자연: 국20+수(미/기)35+영20+과(2)25</div> <div>■ 정보융합: 국20+수35+영20+탐(2)25(미/기 10%, 과 5%가산)</div> <div>■ 건축: 국25+수30+영20+과(2)25(미/기 10% 가산)</div> <div>■ 인문: 국30+수25+영20+탐(2)25</div> <div>■ 경영, 국제통상: 국30+수35+영20+탐(2)15</div>											
	비고	영어/한국사 반영	영어	반영방법	1등급	2등급	3등급	4등급	5등급	6등급	7등급	8등급	9등급
			공통	비율적용	200	198	195	190	182	170	158	146	0
한국사			반영방법	1등급	2등급	3등급	4등급	5등급	6등급	7등급	8등급	9등급	
		공통	가산	10				9.8	9.6	9.4	9.2	8.0	
	활용지표	표준점수+백분위(변환표준점수)											





## [ 국민대학교 ]

시기	유형	전형명 및 방법	수능최저학력기준										
수시	학생부 교과	[교과성적우수자](492명) 학생부교과100	<ul style="list-style-type: none"><li>인문: 국수영탐(1) 중 2개 합 50이내</li><li>자연: 국수영과(1) 중 2개 합 60이내</li></ul>										
	학생부 종합	[국민프런티어](483명), [기획균형 I ](122명) 1단계(3배수): 서류100, 2단계: 1단계70+면접30	X										
		[학교생활우수자](404명) 서류100	X										
	특기자	[어학](41명) 1단계(8배수): 어학성적100, 2단계: 1단계20+학생부30+면접50 [소프트웨어](15명) 1단계(3배수): 입상성적100, 2단계 1단계20+학생부30+면접50	X										
	비고	* 교과산출: 인문-국,영,수,사, 자연-국,영,수,과, 전과목, 공통/일반85+진로선택15, 진로선택과목 상위3과목											
정시	수능 위주	가군(324명), 나군(307명), 다군(229명) 수능100											
		수능반영비율 ■ 인문 국30+수30+영20+탐(2)20 ■ 자연 국20+수(미/기)30+영20+과(2)30											
	비고	영어/ 한국사반영	영어	반영방법	1등급	2등급	3등급	4등급	5등급	6등급	7등급	8등급	9등급
			공통	비율적용	100	98	95	90	85	80	75	70	0
			한국사	반영방법	1등급	2등급	3등급	4등급	5등급	6등급	7등급	8등급	9등급
공통			감점	0			-0.2	-0.4	-0.6	-0.8	-1		
	활용지표	표준점수											

## [ 단국대학교(죽전) ]

시기	유형	전형명 및 방법	수능최저학력기준										
수시	학생부 교과	[지역균형선발](263명) 학생부교과100	• 인문: 국수영탐(1) 중 2개 합 60내 • 자연: 국수(미/기)영과(1) 중 2개 합 60내										
	학생부 종합	[DKU인재-서류형](225명), [기획균형선발](79명), [사회적배려대상자](50명) 서류100	X										
		[DKU인재-면접형](108명), [SW인재](50명) [창업인재](15명), 1단계(3~4배수): 서류100 2단계: 1단계70+면접30	X										
	논술	[논술우수자](310명) 논술80+학생부교과20	X										
비고	* 교과산출: 인문-국,수,영,사, 자연-국,수,영,과, 건축-국,수,영,사/과, 전과목(한국사 포함) 진로선택: 상위 3개 과목 - A(1등급), B(2등급), C(5등급)												
정시	수능 위주	가군(170명), 나군(319명), 다군(367명) 수능100											
		수능반영비율 ▪ 인문(경영경제이외): 국35+수25+영20+탐(2)20 ▪ 자연(건축이외): 국20+수(미/기)35+영15+과(2)30 ▪ 경영경제: 국25+수35+영20+탐(2)20 ▪ 건축학: 국35+수25+영20+탐(2)20 (미/기 선택시 5% 가산)											
	비고	영어/ 한국사반영	영어	반영방법	1등급	2등급	3등급	4등급	5등급	6등급	7등급	8등급	9등급
			전계열	비율적용	100	98	95	85	70	40	15	5	0
			의학·약학	비율적용	100	90	70	40	30	20	15	5	0
한국사			반영방법	1등급	2등급	3등급	4등급	5등급	6등급	7등급	8등급	9등급	
공통			가산	5			4		3	2	1	0	
	활용지표	백분위											



## [ 대진대학교 ]

시기	유형	전형명 및 방법				수능최저학력기준																												
수시	학생부 교과	[학생부우수자](233명) 학생부교과70+면접30				X																												
		[학교장추천](185명), [고른기회](110명) 학생부교과100				X																												
	학생부 종합	[원원대진](350명) 1단계(4배수) 서류100 2단계 1단계70+면접30				X																												
	비고	* 교과산출: 국,수,영,사(역사/도덕 포함),과 성적 중 상위 15개 과목 반영(진로선택 과목 최대 3개 포함 - A(1등급), B(2등급), C(4등급))																																
정시	수능 위주	가군(226명), 나군(246명), 다군(76명) 수능100																																
		수능반영비율 ▪ 전 모집단위: 국수영 상위 1개 60 + 탐구(1)/한국사 중 1개 40 ▪ 이공계열 : 미/기 10%, 과탐 7% 가산																																
	비고	영어/ 한국사반영	<table><tr><td>영어</td><td>반영방법</td><td>1등급</td><td>2등급</td><td>3등급</td><td>4등급</td><td>5등급</td><td>6등급</td><td>7등급</td><td>8등급</td><td>9등급</td></tr><tr><td>공통</td><td>비율적용</td><td>90</td><td>85</td><td>80</td><td>68</td><td>55</td><td>40</td><td>30</td><td>20</td><td>0</td></tr></table>										영어	반영방법	1등급	2등급	3등급	4등급	5등급	6등급	7등급	8등급	9등급	공통	비율적용	90	85	80	68	55	40	30	20	0
			영어	반영방법	1등급	2등급	3등급	4등급	5등급	6등급	7등급	8등급	9등급																					
공통			비율적용	90	85	80	68	55	40	30	20	0																						
<table><tr><td>한국사</td><td>반영방법</td><td>1등급</td><td>2등급</td><td>3등급</td><td>4등급</td><td>5등급</td><td>6등급</td><td>7등급</td><td>8등급</td><td>9등급</td></tr><tr><td>공통</td><td>비율적용</td><td>90</td><td>85</td><td>80</td><td>68</td><td>55</td><td>40</td><td>30</td><td>20</td><td>0</td></tr></table>										한국사	반영방법	1등급	2등급	3등급	4등급	5등급	6등급	7등급	8등급	9등급	공통	비율적용	90	85	80	68	55	40	30	20	0			
한국사	반영방법	1등급	2등급	3등급	4등급	5등급	6등급	7등급	8등급	9등급																								
공통	비율적용	90	85	80	68	55	40	30	20	0																								
활용지표	백분위																																	

## [ 덕성여자대학교 ]

시기	유형	전형명 및 방법	수능최저학력기준										
수시	학생부 교과	[학생부100%](149명) 학생부교과100	• 전모집단위: 국수영탐(1) 중 2개 합 70이내 • 약대: 국수(미/기)영과(1) 중 3개 합 60이내, 수학 필수										
		[고교추천](128명), [기회균형Ⅰ-사회통합](25명) 학생부교과100	X										
	학생부 종합	[덕성인재Ⅰ(서류형)](102명), , [기회균형Ⅱ-사회기여자](10명) 서류100	X										
		[덕성인재Ⅱ(면접형)](117명) 1단계(4배수) 서류100 2단계 1단계60+면접40	X										
	논술	[논술](100명) 논술100	• 전모집단위: 국수영탐(1) 중 2개 합 70이내 • 약대: 국수(미/기)영과(1) 중 3개 합 60이내, 수학 필수										
비고	* 교과산출: 공통 및 일반 90 + 진로선택 10 (상위 3개 과목 - A(1등급), B(2등급), C(4등급) ) 학생부100%: 국,수,영,사/과 중 상위 3개 교과와 각 상위 4개 과목 (4개 과목은 총 12단위 이상) 고교추천: 국,수,영,사/과 중 상위 3개 교과 전과목												
정시	수능 위주	가군(140명), 나군(213명) 수능100											
		수능반영비율 ■ 전체(약학, 체육, Art&Design제외): 국수영탐(1) 우수한 영역 순 35,35,20,10 ■ 약학: 국20+수(미/기)30+영25+과(2)25											
	비고	영어/ 한국사반영	영어	반영방법	1등급	2등급	3등급	4등급	5등급	6등급	7등급	8등급	9등급
			공통	비율적용	100	98	96	80	70	60	50	40	0
			한국사	반영방법	1등급	2등급	3등급	4등급	5등급	6등급	7등급	8등급	9등급
공통			가산	10			9	8	7	6	0		
활용지표		백분위											



## [ 동국대학교 ]

시기	유형	전형명 및 방법	수능최저학력기준																						
수시	학생부 교과	[학교장추천인제](400명) 학생부교과70+서류30 ※ 교교별 8명 이내 추천	X																						
	학생부 종합	[DoDream](500명), [DoDream(소프트웨어)](64명) 1단계(2.5~4배수): 서류100, 2단계: 1단계70+면접30	X																						
		[불교추천인제](108명) 1단계(2~3배수): 서류100, 2단계: 1단계70+면접30	X																						
		[기회균형통합](130명), [특수교육대상자](8명) 1단계(5배수): 서류100, 2단계: 1단계70+면접30	X																						
	논술	[논술](299명) 논술70+학생부교과20+출결10	<ul style="list-style-type: none"><li>인문: 국수영탐(1) 2개 합 5 이내, 한국사 4등급 이내</li><li>경찰행정: 국수영탐(1) 2개 합 4 이내, 한국사 4등급 이내</li><li>자연: 국수영과(1) 2개 합 5 이내(수/과 1개 이상 포함), 한국사 4등급 이내</li><li>약학: 국수영과(1) 3개 합 4 이내 (수/과 1개 이상 포함), 한국사 4등급 이내</li><li>시용합학부(인문): 국수영탐(1) 2개 합 5 이내(수학 필수), 한국사 4등급 이내</li><li>시용합학부(자연): 국수영과(1) 2개 합 5 이내(수학 필수), 한국사 4등급 이내</li></ul>																						
	비고	* 교과산출(진로선택과목 미반영) 학생부교과전형: (인문) 국,수,영,사,한국사 석차등급 상위 10과목 (자연) 국,수,영,과,한국사 석차등급 상위 10과목 논술전형: (계열공동) 국,수,영,사,과,한국사 석차등급 상위 10과목																							
정시	수능 위주	가군(519명), 나군(559명) 수능100 수능반영비율 <ul style="list-style-type: none"><li>인문/체육교육과/영화영상학과 국35+수25+영15+탐(2)25</li><li>자연: 국25+수(미/기)35+영15+과(2)25</li></ul> <ul style="list-style-type: none"><li>시용합학부(인문): 국25+수35+영15+탐(2)25</li><li>바이오시스템대학, 가정교육과: 국25+수35+영15+과(2)25</li></ul>																							
	비고	영어/ 한국사반영	<table><tr><td>영어</td><td>반영방법</td><td>1등급</td><td>2등급</td><td>3등급</td><td>4등급</td><td>5등급</td><td>6등급</td><td>7등급</td><td>8등급</td><td>9등급</td></tr><tr><td>공통</td><td>비율적용</td><td>200</td><td>199</td><td>197</td><td>190</td><td>180</td><td>140</td><td>90</td><td>20</td><td>0</td></tr></table> <ul style="list-style-type: none"><li>한국사 등급별 감점점수 기준표는 모집요강 확정 시 안내 예정</li></ul>	영어	반영방법	1등급	2등급	3등급	4등급	5등급	6등급	7등급	8등급	9등급	공통	비율적용	200	199	197	190	180	140	90	20	0
		영어	반영방법	1등급	2등급	3등급	4등급	5등급	6등급	7등급	8등급	9등급													
공통	비율적용	200	199	197	190	180	140	90	20	0															
활용지표	표준점수+백분위(변환표준점수)																								

## [ 동덕여자대학교 ]

시기	유형	전형명 및 방법	수능최저학력기준																														
수시	학생부 교과	[학생부교과우수자](189명) 학생부교과100	• 약학: 국수(미/기)과(1) 3개 합 6 이내 • 약학제외: 국수영탐(1) 2개 합 7 이내																														
	학생부 종합	[동덕창의리더](185명) 1단계(3배수): 서류100, 2단계: 1단계40+면접60	• 약학: 국수(미/기)과(1) 3개 합 6 이내																														
		[고른기회Ⅰ](12명), [고른기회Ⅱ](12명) 서류100	X																														
	논술	[논술우수자전형](179명) 논술100	• 국수영탐(1) 2개 합 7 이내																														
비고	* 교과산출(진로선택과목 미반영) (인문)-국,영,수,사 전과목 (자연)-국,영,수,과 전과목 (커뮤니케이션콘텐츠, 문화예술경영)-국,영 전과목, 수,사,과 중 1개 교과 전 과목																																
정시	수능 위주	나군(201명), 다군(280명) 수능100																															
		수능반영비율 ▪ 인문: 국30+수20+영30+탐(1)20      ▪ 자연(약학제외): 국25+수30+영25+탐(1)20 (미/기 10% 가산) ▪ 약학: 국25+수(미/기)30+영25+과(2)20      ▪ 커뮤니케이션콘텐츠전공, 문화예술경영전공 : 국/수(택1)33.3+영33.3+탐(1)33.3																															
	비고	영어/ 한국사반영	<table><tr><td>영어</td><td>반영방법</td><td>1등급</td><td>2등급</td><td>3등급</td><td>4등급</td><td>5등급</td><td>6등급</td><td>7등급</td><td>8등급</td><td>9등급</td></tr><tr><td>공통</td><td>비율적용</td><td>100</td><td>97</td><td>91</td><td>82</td><td>70</td><td>55</td><td>40</td><td>20</td><td>0</td></tr></table>									영어	반영방법	1등급	2등급	3등급	4등급	5등급	6등급	7등급	8등급	9등급	공통	비율적용	100	97	91	82	70	55	40	20	0
			영어	반영방법	1등급	2등급	3등급	4등급	5등급	6등급	7등급	8등급	9등급																				
			공통	비율적용	100	97	91	82	70	55	40	20	0																				
<table><tr><td>한국사</td><td>반영방법</td><td>1등급</td><td>2등급</td><td>3등급</td><td>4등급</td><td>5등급</td><td>6등급</td><td>7등급</td><td>8등급</td><td>9등급</td></tr><tr><td>공통</td><td>가산</td><td colspan="3">3</td><td>2.5</td><td>2</td><td>1.5</td><td>1</td><td>0.5</td></tr></table>									한국사	반영방법	1등급	2등급	3등급	4등급	5등급	6등급	7등급	8등급	9등급	공통	가산	3			2.5	2	1.5	1	0.5				
한국사	반영방법	1등급	2등급	3등급	4등급	5등급	6등급	7등급	8등급	9등급																							
공통	가산	3			2.5	2	1.5	1	0.5																								
활용지표									백분위																								



## [ 명지대학교 ]

시기	유형	전형명 및 방법	수능최저학력기준																						
수시	학생부 교과	[학교장추천](306명) 학생부교과100	X																						
		[교과면접](296명), [기회균형](105명), [특수교육대상자](46명) 1단계(5배수): 학생부교과100, 2단계: 1단계70+면접30	X																						
	학생부 종합	[명지인재면접](388명), [크리스천리더](52명) 1단계(4배수): 서류100, 2단계: 1단계70+면접30	X																						
		[명지인재서류](265명), [사회적배려대상자](35명) 서류100	X																						
	비고	* 교과산출 인문-국,수,영,사, 자연-국,수,영,과 (반영교과 내 진로선택과목 등 전과목 반영, A(1등급), B(2등급), C(4등급))																							
정시	수능 위주	가군(288명), 나군(278명), 다군(269명) 수능100																							
		수능 반영비율 ■ 인문: 국30+수30+영20+탐(1)20    ■ 자연: 국25+수35+영20+탐(1)20 (과탐 10% 가산)																							
	비고	영어/ 한국사반영	<table><tr><td>영어</td><td>반영방법</td><td>1등급</td><td>2등급</td><td>3등급</td><td>4등급</td><td>5등급</td><td>6등급</td><td>7등급</td><td>8등급</td><td>9등급</td></tr><tr><td>공통</td><td>비율적용</td><td>100</td><td>98</td><td>96</td><td>90</td><td>80</td><td>60</td><td>40</td><td>20</td><td>0</td></tr></table>	영어	반영방법	1등급	2등급	3등급	4등급	5등급	6등급	7등급	8등급	9등급	공통	비율적용	100	98	96	90	80	60	40	20	0
			영어	반영방법	1등급	2등급	3등급	4등급	5등급	6등급	7등급	8등급	9등급												
			공통	비율적용	100	98	96	90	80	60	40	20	0												
<table><tr><td>한국사</td><td>반영방법</td><td>1등급</td><td>2등급</td><td>3등급</td><td>4등급</td><td>5등급</td><td>6등급</td><td>7등급</td><td>8등급</td><td>9등급</td></tr><tr><td>공통</td><td>가산</td><td colspan="6">3</td><td colspan="3">2</td></tr></table>			한국사	반영방법	1등급	2등급	3등급	4등급	5등급	6등급	7등급	8등급	9등급	공통	가산	3						2			
한국사	반영방법	1등급	2등급	3등급	4등급	5등급	6등급	7등급	8등급	9등급															
공통	가산	3						2																	
활용지표		백분위																							

## [ 삼육대학교 ]

시기	유형	전형명 및 방법	수능최저학력기준																															
수시	학생부 교과	[일반](33명) 1단계(5배수): 학생부교과80+출결10+봉사10, 2단계: 1단계60+면접40	• 약학: 국수(미/기)영과(1) 3개 합 5 이내																															
		[학교장추천](148명) 학생부교과100	• 일반학과: 국수영탐(1) 2개 합 7 이내 • 간호, 물리치료: 국수영탐(1) 2개 합 6 이내 • 약학: 국수(미/기)영과(1) 3개 합 5 이내																															
		[기회균형 I ](44명) 1단계(5배수): 학생부교과80+출결10+봉사10, 2단계: 1단계60+면접40	X																															
	학생부 종합	[세움인재](193명) 1단계(4배수): 서류100, 2단계: 서류60+면접40	• 약학: 국수(미/기)영과(1) 3개 합 5 이내																															
		[기회균형 II](11명), [특수교육대상](12명) 1단계(4배수): 서류100, 2단계: 서류60+면접40	• 약학: 국수(미/기)영과(1) 3개 합 5 이내																															
		[재림교회목회자추천](134명) 1단계(4배수): 서류100, 2단계: 1단계60+면접40	• 일반학과: 국수영탐(1) 1개 4 이내 • 간호, 물리치료: 국수영탐(1) 1개 3 이내 • 약학: 국수(미/기)영과(1) 3개 합 5 이내																															
	논술	[논술우수자](130명) 논술70+학생부교과30	• 국수영탐(1) 1개 합 3 이내																															
비고	* 교과산출 [일반], [기회균형 I] 국, 수, 영, 탐(사/과) 중 3개 교과 선택 후 반영 교과의 점수가 높은 순으로 50%, 35%, 15% 반영 [학교장추천], [논술우수자] 국, 수, 영, 탐(사/과) 전 교과목																																	
정시	수능 위주	가군(234명), 나군(20명), 다군(113명) 수능100																																
		수능반영비율 ■ 국수영탐(2) 우수한 4개 순으로 40/30/20/10 (한국사 탐구 대체 가능, 자연계열 미/기 5% 가산) ■ 약학: 국25+수30+영25+탐(2)20 (한국사 탐구 대체 불가, 미/기 5%, 과탐 3% 가산)																																
	비고	영어/ 한국사 반영	<table><tr><td>등급</td><td>반영방법</td><td>1등급</td><td>2등급</td><td>3등급</td><td>4등급</td><td>5등급</td><td>6등급</td><td>7등급</td><td>8등급</td><td>9등급</td></tr><tr><td>영어/한국사</td><td>비율적용</td><td>98</td><td>95</td><td>92</td><td>87</td><td>82</td><td>70</td><td>50</td><td>40</td><td>0</td></tr></table>										등급	반영방법	1등급	2등급	3등급	4등급	5등급	6등급	7등급	8등급	9등급	영어/한국사	비율적용	98	95	92	87	82	70	50	40	0
			등급	반영방법	1등급	2등급	3등급	4등급	5등급	6등급	7등급	8등급	9등급																					
영어/한국사	비율적용	98	95	92	87	82	70	50	40	0																								
	활용지표	백분위																																



## [ 상명대학교 ]

시기	유형	전형명 및 방법	수능최저학력기준										
수시	학생부 교과	[고교추천](331명) 학생부교과100 (고교별 10명 추천)	• 국수영탐(1) 2개 합 7 이내										
		[고교추천(국가안보학)](18명) 학생부교과80+체력검정20(신체검사 합/불)	X										
	학생부 종합	[상명인재](262명) 서류100	X										
		[기회균형](66명), [특수교육대상자](5명) 서류100	X										
	비고	* 교과산출: 석차등급 산출 전 과목+진로선택과목 우수 최대 3과목, A(1등급), B(3등급), C(5등급)											
정시	수능 위주	나군(455명) 수능100, 국가안보학(14명) 수능90+체력검정10(신체검사 합/불) 수능 반영비율 ▪ 인문: 국35+수25+영20+탐(1)20    ▪ 자연: 국25+수35+영20+탐(1)20 (미/기 10%, 과탐 5% 가산)											
		비고	영어/한국사 반영	영어	반영방법	1등급	2등급	3등급	4등급	5등급	6등급	7등급	8등급
	공통			비율적용	100	98	96	94	90	80	60	40	0
	한국사			반영방법	1등급	2등급	3등급	4등급	5등급	6등급	7등급	8등급	9등급
	공통			가산	10			9.8	9.6	9.4	9.2	9.0	
	활용지표	백분위											

## [ 서강대학교 ]

시기	유형	전형명 및 방법	수능최저학력기준																															
수시	학생부 교과	[지역균형](172명) 학생부교과90+출결10 ※ 고교별 최대 20명 추천	• 국수영탐(1) 3개 각 3 이내, 한국사 4 이내																															
	학생부 종합	[일반](532명), [기회균형](85명), [서강가치](36명) 서류100	X																															
	논술	[일반](169명) 논술80+학생부교과10+출결10	• 국수영탐(1) 3개 합 70이내, 한국사 4 이내																															
	비고	* 교과산출: 전과목 반영, 석차등급 부여 과목 800점+성취도 및 성취비율 부여 과목 100점(과목별 환산성취비율 산출 방법 적용)																																
정시	수능 위주	나군(589명) 수능100																																
		수능 반영비율 ■ 국36.7+수43.3+탐(2)20 (자연계열 과탐Ⅱ 선택 시 과목당 0.5점을 변환표준점수에 추가 부여)																																
	비고	영어/ 한국사반영																																
			<table><tr><td>영어</td><td>반영방법</td><td>1등급</td><td>2등급</td><td>3등급</td><td>4등급</td><td>5등급</td><td>6등급</td><td>7등급</td><td>8등급</td><td>9등급</td></tr><tr><td>공통</td><td>가산</td><td>100</td><td>99</td><td>98</td><td>97</td><td>96</td><td>95</td><td>94</td><td>93</td><td>92</td></tr></table>										영어	반영방법	1등급	2등급	3등급	4등급	5등급	6등급	7등급	8등급	9등급	공통	가산	100	99	98	97	96	95	94	93	92
			영어	반영방법	1등급	2등급	3등급	4등급	5등급	6등급	7등급	8등급	9등급																					
공통			가산	100	99	98	97	96	95	94	93	92																						
<table><tr><td>한국사</td><td>반영방법</td><td>1등급</td><td>2등급</td><td>3등급</td><td>4등급</td><td>5등급</td><td>6등급</td><td>7등급</td><td>8등급</td><td>9등급</td></tr><tr><td>공통</td><td>가산</td><td colspan="4">10</td><td>9.5</td><td>9.0</td><td>8.5</td><td>8.0</td><td>7.5</td></tr></table>										한국사	반영방법	1등급	2등급	3등급	4등급	5등급	6등급	7등급	8등급	9등급	공통	가산	10				9.5	9.0	8.5	8.0	7.5			
한국사	반영방법	1등급	2등급	3등급	4등급	5등급	6등급	7등급	8등급	9등급																								
공통	가산	10				9.5	9.0	8.5	8.0	7.5																								
	활용지표	표준점수+백분위(변환표준점수)																																



## [ 서경대학교 ]

시기	유형	전형명 및 방법	수능최저학력기준																														
수시	학생부 교과	[일반학생](228명), [기회균형①](22명) 학생부교과100	• 국수영탐(1) 2개 합 8 이내																														
		[교과우수자](84명), [사회기여자](13명) 학생부교과100	X																														
		[군사학과](40명) 학생부교과70+면접20+체력10	X																														
	논술	[논술우수자](179명) 논술70+학생부교과30	X																														
	비고	* 교과산출(진로선택과목 미반영) - 교과우수자, 사회기여자, 기회균형①, 군사학과 인문: 국30+영25+수10+한국사15+사20, 자연: 국10+영25+수30+한국사15+과20 - 일반학생, 논술우수자: 국,영,수,탐(사회,과학,한국사) 각 교과별 상위 3과목																															
정시	수능 위주	다군(228명) 수능100, 군사학과(10명) 수능70+면접20+체력10 수능 반영비율 ■ 인문 국40+수10+영25+탐(2)25 ■ 자연 국10+수40+영25+탐(2)25 ■ 군사학과 국25+수25+영25+탐(2)25																															
	비고	영어/ 한국사반영	<table><tr><td>영어</td><td>반영방법</td><td>1등급</td><td>2등급</td><td>3등급</td><td>4등급</td><td>5등급</td><td>6등급</td><td>7등급</td><td>8등급</td><td>9등급</td></tr><tr><td>공통</td><td>비율적용</td><td>100</td><td>90</td><td>80</td><td>70</td><td>50</td><td>30</td><td>20</td><td>10</td><td>0</td></tr></table>									영어	반영방법	1등급	2등급	3등급	4등급	5등급	6등급	7등급	8등급	9등급	공통	비율적용	100	90	80	70	50	30	20	10	0
			영어	반영방법	1등급	2등급	3등급	4등급	5등급	6등급	7등급	8등급	9등급																				
공통			비율적용	100	90	80	70	50	30	20	10	0																					
<table><tr><td>한국사</td><td>반영방법</td><td>1등급</td><td>2등급</td><td>3등급</td><td>4등급</td><td>5등급</td><td>6등급</td><td>7등급</td><td>8등급</td><td>9등급</td></tr><tr><td>공통</td><td>가산</td><td colspan="3">5</td><td colspan="2">4</td><td colspan="2">3</td><td>2</td><td>1</td></tr></table>									한국사	반영방법	1등급	2등급	3등급	4등급	5등급	6등급	7등급	8등급	9등급	공통	가산	5			4		3		2	1			
한국사	반영방법	1등급	2등급	3등급	4등급	5등급	6등급	7등급	8등급	9등급																							
공통	가산	5			4		3		2	1																							
활용지표									백분위																								

## [ 서울과학기술대학교 ]

시기	유형	전형명 및 방법	수능최저학력기준																													
수시	학생부 교과	[고교추천](419명) 학생부교과100 ※ 고교별 최대 10명 추천	• 자연: 국수(미/기)영과(1) 2개 합 7 • 인문,건축학부(건축학전공): 국수영탐(1) 2개 합 7																													
	학생부 종합	[학교생활우수자](407명), [창의융합인재](57명), [기회균형(국가보훈)](19명), [기회균형(기회균등)](86명) [기회균형(특수교육대상자)](10명) 1단계(3배수): 서류100, 2단계: 1단계70+면접30	X																													
	논술	[논술](189명) 학생부교과30+논술70	X																													
비고	* 교과산출: 인문-국,수,영,사, 자연-국,수,영,과, 건축학부(건축학전공)-국,수,영,사,과 석차등급, 성취도 산출 전 과목 (진로선택 가산점 부여, A(5점), B(3점), C(1점), 자연/건축학부(건축학전공)는 기하, 물Ⅱ, 화Ⅱ, 생Ⅱ, 지Ⅲ 중 2개 이상 필수 반영)																															
정시	수능 위주	가군(387명), 나군(315명) 수능100																														
		수능 반영비율(자연계열 지원자 과탐Ⅱ 3% 가산) ▪ 자연: 국20+수(미/기)35+영20+과(2)25      ▪ 인문: 국30+수25+영20+탐(2)25 ▪ 건축학부(건축학전공): 국20+수35+영20+탐(2)25      ▪ 산업디자인(수능100): 국30+수25+영25+탐(2)20																														
	비고	영어/ 한국사반영	<table><tr><td>영어</td><td>반영방법</td><td>1등급</td><td>2등급</td><td>3등급</td><td>4등급</td><td>5등급</td><td>6등급</td><td>7등급</td><td>8등급</td><td>9등급</td></tr><tr><td>공통</td><td>비율적용</td><td>135</td><td>132</td><td>128</td><td>120</td><td>110</td><td>80</td><td>60</td><td>30</td><td>0</td></tr></table>									영어	반영방법	1등급	2등급	3등급	4등급	5등급	6등급	7등급	8등급	9등급	공통	비율적용	135	132	128	120	110	80	60	30
영어			반영방법	1등급	2등급	3등급	4등급	5등급	6등급	7등급	8등급	9등급																				
공통	비율적용	135	132	128	120	110	80	60	30	0																						
		<table><tr><td>한국사</td><td>반영방법</td><td>1등급</td><td>2등급</td><td>3등급</td><td>4등급</td><td>5등급</td><td>6등급</td><td>7등급</td><td>8등급</td><td>9등급</td></tr><tr><td>공통</td><td>감점</td><td colspan="3">0</td><td>-1</td><td>-2</td><td>-3</td><td>-4</td><td>-5</td><td>-10</td></tr></table>									한국사	반영방법	1등급	2등급	3등급	4등급	5등급	6등급	7등급	8등급	9등급	공통	감점	0			-1	-2	-3	-4	-5	-10
한국사	반영방법	1등급	2등급	3등급	4등급	5등급	6등급	7등급	8등급	9등급																						
공통	감점	0			-1	-2	-3	-4	-5	-10																						
		활용지표	표준점수																													



## [ 서울대학교 ]

시기	유형	전형명 및 방법	수능최저학력기준																							
수시	학생부 종합	[지역균형](476명) 1단계(3배수): 서류100, 2단계: 1단계70+면접30 (사범대학은 교직적성·인성면접 포함) ※ 고교별 2명 이내 추천	• 국수영탐(2) 3개 합 7 이내 유형Ⅰ: 제2외국어/한문 유형Ⅱ: 미/기, 과탐 Ⅰ+Ⅰ, 서로 다른 분야의 Ⅰ+Ⅱ, Ⅱ+Ⅱ																							
		[일반](1,394명) 1단계(2배수): 서류100, 2단계: 1단계50+면접50 (사범계열 2단계 1단계50+면접30+교직적성·인성면접20)	• 디자인과: 국수영탐(2) 3개 합 7 이내 • 체육교육과: 국수영탐(2) 2개 이상 4 이내																							
정시	수능 위주	[지역균형] 나군(136명) 수능60+교과평가40 [일반] 나군(1,119명), 1단계(2배수): 수능100, 2단계: 1단계80+교과평가20 [기화균형Ⅱ(저소득)] (88명) 수능100, [기화균형Ⅲ(특수·북한)] (18명 이내) 서류60+면접40																								
		수능 반영비율 ▪ 국33.3+수40+탐(2)26.7 (유형Ⅰ: 제2외국어/한문, 유형Ⅱ: 미/기, 과탐은 Ⅰ+Ⅰ, 서로 다른 분야의 Ⅰ+Ⅱ, Ⅱ+Ⅱ 필수 응시) ▪ 유형Ⅱ 과학탐구 응시 조합 유형별 조정 점수: Ⅰ+Ⅰ 없음. Ⅰ+Ⅱ 3점, Ⅱ+Ⅱ 5점																								
	비고	영어/ 한국사/ 제2외국어 반영	<table><tr><td>영어</td><td>반영방법</td><td>1등급</td><td>2등급</td><td>3등급</td><td>4등급</td><td>5등급</td><td>6등급</td><td>7등급</td><td>8등급</td><td>9등급</td></tr><tr><td>공통</td><td>감점</td><td>0</td><td>-0.5</td><td>-2.0</td><td>-4.0</td><td>-6.0</td><td>-8.0</td><td>-10.0</td><td>-12.0</td><td>-14.0</td></tr></table>	영어	반영방법	1등급	2등급	3등급	4등급	5등급	6등급	7등급	8등급	9등급	공통	감점	0	-0.5	-2.0	-4.0	-6.0	-8.0	-10.0	-12.0	-14.0	
			영어	반영방법	1등급	2등급	3등급	4등급	5등급	6등급	7등급	8등급	9등급													
			공통	감점	0	-0.5	-2.0	-4.0	-6.0	-8.0	-10.0	-12.0	-14.0													
<table><tr><td>한국사</td><td>반영방법</td><td>1등급</td><td>2등급</td><td>3등급</td><td>4등급</td><td>5등급</td><td>6등급</td><td>7등급</td><td>8등급</td><td>9등급</td></tr><tr><td>공통</td><td>감점</td><td colspan="3">0</td><td>-0.4</td><td>-0.8</td><td>-1.2</td><td>-1.6</td><td>-2.0</td><td>-2.4</td></tr></table>			한국사	반영방법	1등급	2등급	3등급	4등급	5등급	6등급	7등급	8등급	9등급	공통	감점	0			-0.4	-0.8	-1.2	-1.6	-2.0	-2.4		
한국사			반영방법	1등급	2등급	3등급	4등급	5등급	6등급	7등급	8등급	9등급														
공통	감점	0			-0.4	-0.8	-1.2	-1.6	-2.0	-2.4																
<table><tr><td>제2외국어/ 한문</td><td>반영방법</td><td>1등급</td><td>2등급</td><td>3등급</td><td>4등급</td><td>5등급</td><td>6등급</td><td>7등급</td><td>8등급</td><td>9등급</td></tr><tr><td>유형Ⅰ</td><td>감점</td><td colspan="2">0</td><td>-0.5</td><td>-1.0</td><td>-1.5</td><td>-2.0</td><td>-2.5</td><td>-3.0</td><td>-3.5</td></tr></table>	제2외국어/ 한문	반영방법	1등급	2등급	3등급	4등급	5등급	6등급	7등급	8등급	9등급	유형Ⅰ	감점	0		-0.5	-1.0	-1.5	-2.0	-2.5	-3.0	-3.5				
제2외국어/ 한문	반영방법	1등급	2등급	3등급	4등급	5등급	6등급	7등급	8등급	9등급																
유형Ⅰ	감점	0		-0.5	-1.0	-1.5	-2.0	-2.5	-3.0	-3.5																
활용지표	표준점수																									

※ 의대, 공대, 물리·천문학부에 지원하려면 과학탐구 중에서도 물리, 화학 중 1개 과목 이상을 반드시 응시하도록 하고 있다.

## [ 서울시립대학교 ]

시기	유형	전형명 및 방법	수능최저학력기준										
수시	학생부 교과	[지역균형선발](230) 학생부교과100 ※ 학교당 10명 이내	• 인문: 국수영탐(1) 3개 합 7 이내 • 자연Ⅰ: 국수(미/기)영과(1) 3개 합 7 이내 • 자연Ⅱ: 국수영과(1) 3개 합 7 이내										
	학생부 종합	[학생부종합Ⅰ(면접형)](370명), [기회균형Ⅰ](143명) 1단계(3배수): 서류100, 2단계: 1단계60+면접40	X										
		[학생부종합Ⅱ(서류형)](80명) 서류100	X										
		[사회공헌·통합](34명) 1단계(4배수): 서류100, 2단계: 1단계60+ 면접40	X										
	논술	[논술](75명) 논술70+학생부교과30	X										
비고	* 교과산출:   ■ 지역균형선발 - 공통과목 및 일반선택과목(90%) : 석차등급 - 진로선택과목(10%) : (인문) 국,수,영,사 중 상위 3과목 (자연) 국,수,영,과 중 상위 3과목 ■ 논술전형 전학년 전교과 등급반영 (원점수, 평균, 표준편차, 석차등급이 모두 기재된 교과만 반영)												
정시	수능 위주	가군(55명), 나군(657명) 수능100, 기회균형Ⅱ(기초생활수급자 등 33명), 기회균형Ⅱ(장애인 등 10명) 수능100											
		수능반영비율											
			Ⅰ			Ⅱ			Ⅲ				
		인문	국35+수30+영15+탐(2)20			국35+수40+영15+탐(2)10			국35+수25+영25+탐(2)15				
	자연	국20+수(미/기)40+영10+과(2)30			국20+수(미/기)35+영10+과(2)35			국20+수35+영10+과(2)35					
	비고	영어/한국사 반영	영어	반영방법	1등급	2등급	3등급	4등급	5등급	6등급	7등급	8등급	9등급
			인문Ⅰ,Ⅱ	등급점수	150	148	144	140	136	132	128	124	0
			인문Ⅲ	등급점수	250	248	244	240	236	232	228	224	0
			자연	등급점수	100	98	94	90	86	82	78	74	0
			한국사	반영방법	1등급	2등급	3등급	4등급	5등급	6등급	7등급	8등급	9등급
공통			감점	0			-2	-4	-6	-8	-10		
활용지표	표준점수+백분위(변환표준점수)												

[ 서울여자대학교 ]

시기	유형	전형명 및 방법	수능최저학력기준										
수시	학생부 교과	[교과우수자](학교추천178명) 학생부교과100	• 국수영탐(1) 2개 합 7 이내										
	학생부 종합	[바름인재서류](248명), [기획균형_사회통합지원](89명) 서류100	X										
		[바름인재면접](162명), [SW융합인재](29명) 1단계(5배수): 서류100, 2단계: 1단계50+면접50	X										
		[기독교지도자](23명) 1단계(3배수): 서류100, 2단계: 1단계50+면접50	X										
	논술	[논술우수자](120명) 학생부교과20+논술80	• 국수영 중 1개 영역 이상 3 이내										
비고	* 교과산출: 국,수,영,사/과 각 상위 3과목(총 12과목) (교과우수자전형 진로선택과목 최대 3과목 가산점 부여, A(1점), B(0.9점), C(0.5점))												
정시	수능 위주	가군(289명), 나군(58명), 다군(284명) 수능100 수능반영영역 ▪ 인문: 국수영탐(1) 중 상위 3개 영역 ▪ 자연: 국수영탐(1) 중 상위 3개 영역(모집단위별 기하 또는 과탐 10% 가산) ▪ 수학과: 수+국영탐(1) 중 택2											
	비고	영어/한국사 반영	영어	반영방법	1등급	2등급	3등급	4등급	5등급	6등급	7등급	8등급	9등급
			공통	비율적용	100	98	96	93	83	50	35	20	0
			한국사	반영방법	1등급	2등급	3등급	4등급	5등급	6등급	7등급	8등급	9등급
			공통	가산	5			4.95	4.8	4.5	4	2	0
	활용지표	백분위											

[ 성결대학교 ]

시기	유형	전형명 및 방법	수능최저학력기준										
수시	학생부 교과	[교과성적우수자](656명), [기회균형선발](26명), [국가보훈대상자](27명) 학생부교과100	X										
		[SKU창의적 인재](224명) 1단계(6배수): 학생부교과100, 2단계: 1단계40+면접60	X										
	비고	* 교과산출(진로선택과목 미반영) 국,수,영,사(도덕,역사 포함)/과 반영교과 영역별로 석차등급이 가장 우수한 과목을 학기별로 4과목 선택하여 반영											
정시	수능 위주	가군(132명) 수능100											
		수능반영영역 ■ 국수영 중 2개 선택 70, 탐(1) 30											
	비고	영어/한국사 반영	영어	반영방법	1등급	2등급	3등급	4등급	5등급	6등급	7등급	8등급	9등급
			공통	비율적용	100	90	80	70	60	50	35	20	0
			한국사	반영방법	1등급	2등급	3등급	4등급	5등급	6등급	7등급	8등급	9등급
			공통	가산	100					98	96	94	92
활용지표	백분위												





## [ 성공회대학교 ]

시기	유형	전형명 및 방법	수능최저학력기준										
수시	학생부 교과	[교과성적](187명), [사회기여자 및 배려대상자](9명), [국가보훈대상자](8명), [기회균형](13명) 학생부교과100	X										
	학생부 종합	[열린인재](194명), [대안학교출신자](20명) 서류60+면접40	X										
	비고	* 교과산출(진로선택과목 미반영) • 교과별 상위 3과목씩 총 9과목 반영(국,수 중 상위 3과목/영 상위 3과목/사,과 중 상위 3과목)											
정시	수능 위주	나군(31명), 다군(44명) 수능100 수능반영영역 ▪ 전모집단위: 국/수33.4+영33.3+탐(1)33.3 (IT융합자율학부는 수학 반영시 10% 가산)											
	비고	영어/한국사 반영	영어	반영방법	1등급	2등급	3등급	4등급	5등급	6등급	7등급	8등급	9등급
			공통	비율적용	100	97	93	86	77	66	53	38	21
			한국사	반영방법	1등급	2등급	3등급	4등급	5등급	6등급	7등급	8등급	9등급
	공통	가산	5			4.5	4	3.5	3	2.5	2		
	활용지표	백분위											

## [ 성균관대학교 ]

시기	유형	전형명 및 방법	수능최저학력기준										
수시	학생부 교과	[학교장추천](388명) 학생부교과100 ※ 3학년 재적인원의 10%이내 추천 가능	• 전 모집단위(아래 제외): 국수영탐1탐2 3개 합 7 이내 • 글로벌리더학, 글로벌경제학, 글로벌경영학, 소프트웨어학: 국수영탐1탐2 3개 합 6 이내 (인문계 사탐 1과목 이상, 자연계 과탐 1과목 이상 필수 응시, 인문계는 제2외국어/한문 탐구 1과목 대체 가능)										
	학생부 종합	[계열모집](441명), [기회균형](13명), [이웃사랑](60명), [장애인 등](10명) 서류100	X										
		[학과모집](429명) 서류100 (단, 의예,교육학,한문교육,수학교육,컴퓨터교육,스포츠과학 1단계(3배수): 서류100, 2단계: 1단계70+면접30)	X										
		[과학인재](110명) 1단계(7배수 내외): 서류100, 2단계: 1단계70+면접30	X										
	논술 위주	[논술우수](382명) 논술100	• 글로벌융합학부, 인문과학계열, 사회과학계열, 경영학, 자연과학계열, 전 자전기공학부, 공학계열, 건설환경공학부: 국수영탐1탐2 3개 합 6 이내 • 글로벌리더학, 글로벌경제학, 글로벌경영학, 반도체시스템공학, 소프트웨 어학, 글로벌바이오메디컬공학, 약학: 국수영탐1탐2 3개 합 5 이내 • 의예: 국수영탐1탐2 3개 합 4 이내 (인문계 사탐 1과목 이상, 자연계 과탐 1과목 이상 필수 응시, 인문계는 제2외국어/한문 탐구 1과목 대체 가능)										
비고	* 교과산출 공통과목 및 일반선택과목 80(정량평가)+ 진로선택과목 및 전문교과과목 20(정성평가/학업수월성10점+학업충실성10점)												
정시	수능 위주	가군(712명), 나군(828명) 수능100											
		수능 반영비율 ■ 인문계(글로벌융합포함): 국35+수30+영10+탐(2)25    ■ 자연계: 국30+수35+영10+탐(2)25 (탐구영역 최소 1과목 과탐 응시)											
	비고	영어/한국사 반영	영어	반영방법	1등급	2등급	3등급	4등급	5등급	6등급	7등급	8등급	9등급
			공통	비율적용	100	97	92	86	75	64	58	53	50
			한국사	반영방법	1등급	2등급	3등급	4등급	5등급	6등급	7등급	8등급	9등급
	공통	감점	0	0	0	0	1	2	5	10	20		
	활용지표	표준점수+백분위(변환표준점수)											



## [ 성신여자대학교 ]

시기	유형	전형명 및 방법	수능최저학력기준
수시	학생부 교과	[지역균형](251명) 학생부100(교과90+출석10) ※ 학교장 추천(추천 인원 제한 없음)	• 국수영탐(1) 2개 합 7 이내
	학생부 종합	[학교생활우수자](215명), [기회균형 I](109명) 서류100 [자기주도인재](435명) 1단계(3배수): 서류100, 2단계: 1단계70+면접30	X
	논술	[논술우수자](172명) 논술70+학생부교과27+출결3	• 국수영탐(1) 2개 합 7 이내
	비고	* 교과산출 인문: 국,수,영,사 전과목, 자연: 국,수,영,과 전과목(진로선택과목 A(1등급), B(2등급), C(4등급))	
정시	수능 위주	가군(324명), 나군(387명), 다군(40명) 수능100	
		수능 반영비율 ■ 국어국문, 영어영문, 독일어문문화, 프랑스어문문화, 일본어문문화, 중국어문문화, 사학: 국30+수20+영30+탐(2)20 ■ 정치외교, 심리, 지리, 미디어커뮤니케이션, 사회복지, 법학, 소비자생활문화산업, 교육, 사회교육, 윤리교육, 한문교육, 유아교육, 문화예술경영: 국30+수20+영20+탐(2)30 ■ 경제학과: 국10+수40+영40+탐(2)10 ■ 간호(인문): 국20+수30+영20+사(2)/사(1)과(1)30 ■ 바이오신약의과학부, 바이오헬스융합학부, 수리통계데이터사이언스, 화학에너지융합, 서비스디자인공학, 융합보안공학, 컴퓨터공학, 청정융합에너지공학, 바이오식품공학, 바이오생명공학: 국20+수30+영20+탐(2)30 (과탐 최상위 한 과목 10% 가산) ■ SI융합학부: 국10+수35+영30+탐(2)25 (과탐 최상위 한 과목 10% 가산)	
		영어/한국사 반영	
	비고	활용지표	백분위

## [ 세종대학교 ]

시기	유형	전형명 및 방법	수능최저학력기준
수시	학생부 교과	[지역균형](331명) 학생부교과 100 ※ 학교장 추천 인원 제한 없음	• 인문: 국수영탐(1) 2개 합 6 이내 • 자연: 국수(미/기)영과(1) 2개 합 7 이내
	학생부 종합	[항공시스템공학](20명) 1단계(5배수): 학생부 교과100, 2단계: 1단계100+공군전형(합/불)	• 국수영 3개 합 9 이내, 한국사 3 이내
	학생부 종합	[창의인재(면접형)](330명) 1단계(3배수): 서류100, 2단계: 1단계70+면접30	X
	학생부 종합	[창의인재(서류형)](131명), [고른기회](95명), [사회기여및배려자](30명) 서류100	X
정시	학생부 종합	[국방시스템공학](32명) 1단계(3배수): 서류100 2단계: 1단계80+체력검정10+면접10+해군전형(합/불)	X
	논술	[논술우수자](310명) 논술70+학생부교과30	• 인문: 국수영탐(1) 2개 합 5 이내 • 자연: 국수(미/기)영과(1) 2개 합 6 이내
	비고	* 교과산출: 인문-국,수,영,사,과 전 과목, 자연-국,수,영,과 전 과목 (진로선택과목 A(1등급), B(3등급), C(5등급))	
	수능 위주	일반학생 가군(313), 나군(600명) 수능 100 가군(국방시스템공학 특별 8명) 1단계(4배수): 수능100, 2단계: 1단계80+해군전형(합/불)20 「체력10+면접10」 가군(항공시스템공학 특별 5명) 1단계(5배수): 수능100, 2단계: 1단계100+공군전형(합/불)	
정시	수능 위주	수능 반영비율 ■ 인문: 국30+수30+영20+탐(2)20 ■ 자연: 국20+수(미/기)35+영20+과(2)25 ■ 창의소프트학부: 국35+수35+영20+탐(2)10 ■ 항공시스템공학, 국방시스템공학: 국20+수35+영20+탐(2)25	
		영어/한국사 반영	
		활용지표	표준점수+백분위(변환표준점수)
	비고	활용지표	표준점수+백분위(변환표준점수)



## [ 수원대학교 ]

시기	유형	전형명 및 방법	수능최저학력기준										
수시	학생부 교과	[고교추천](110명) 학생부교과60+면접40 (※ 학교장 추천: 고교별 해당학년 입학정원의 10%이내)	• 국수영탐(1) 1개 4 이내										
		[교과우수](235명) 학생부교과100	• 국수영탐(1) 2개 합 7 이내 (단, 간호학과는 2개 합 6 이내)										
		[면접위주교과](210명) 1단계(5배수): 학생부100(교과80+출결10+봉사10) 2단계: 1단계60+면접40	X										
		[기회균형특별](95명) 학생부교과100	X										
	논술	[교과논술](450명) 논술60+학생부교과40	X										
비고	* 교과산출(교과별 상위 5과목 반영, 반영교과의 과목이 5과목 미만일 경우에는 이수한 과목만 반영, 진로선택과목 미반영) • 인문-국,수,영,사 중 점수가 높은 순으로 30,30,25,15로 반영 • 자연-국,수,영,과 중 점수가 높은 순으로 30,30,25,15로 반영												
정시	수능 위주	나군 (일반1: 353명, 일반2: 165명) 수능100											
		수능 반영비율 ▪ 일반1(인문): 국30+수,영,탐(1) 중 성적 상위 순으로 30,25,15로 반영 ▪ 일반1(자연): 수30+국,영,탐(1) 중 성적 상위 순으로 30,25,15로 반영 (미/기) 10% 가산 ▪ 일반2(인문/자연): 국,수,영,탐(1) 중 성적 상위 순으로 3개 영역 45,35,20으로 반영 (자연계 미/기) 10% 가산											
	비고	영어/한국사 반영	영어	반영방법	1등급	2등급	3등급	4등급	5등급	6등급	7등급	8등급	9등급
			공통	비율적용	100	97	94	91	88	81	71	56	41
			한국사	반영방법	1등급	2등급	3등급	4등급	5등급	6등급	7등급	8등급	9등급
		공통	가산	5					2				
활용지표		백분위											

## [ 숙명여자대학교 ]

시기	유형	전형명 및 방법	수능최저학력기준																															
수시	학생부 교과	[지역균형선발](251명) 학생부교과100 ※ 학교장 추천 인원 제한 없음	<ul style="list-style-type: none"><li>인문,IT공학,통계학,의류학: 국수영탐(1) 2개 합 5 이내</li><li>자연(약학부 제외): 국수(미/기)영과(1) 2개 합 5 이내</li><li>약학부: 국수(미/기)영과(1) 3개 합 5 이내(수학 필수)</li></ul>																															
	학생부 종합	[숙명인재(서류형)(자연계(약학부 제외))](91명), [숙명디지털융합인재전형](58명), [기회균형](70명) 서류100	X																															
		[숙명인재(면접형)(인문계, 약학부)](284명) 1단계(3배수): 서류100, 2단계: 1단계60+면접40	X																															
		[특수교육](15명) 1단계(4배수): 서류100, 2단계: 1단계60+면접40	X																															
	논술	[논술우수자](217명) 논술90+학생부교과10	<ul style="list-style-type: none"><li>인문,IT공학,통계학,의류학: 국수영탐(1) 2개 합 5 이내</li><li>자연(약학부 제외): 국수(미/기)영과(1) 2개 합 5 이내</li><li>약학부: 국수(미/기)영과(1) 3개 합 5 이내(수학 필수)</li></ul>																															
비고	* 교과산출 인문/자연-국,수,영,사,과,한국사 전과목(진로선택과목 A(1등급), B(3등급), C(5등급))																																	
정시	수능 위주	가군(일반학생 800명), 나군(일반학생 53명) 수능100																																
		수능 반영비율 <ul style="list-style-type: none"><li>인문계(경상대학 제외): 국35+수25+영20+탐(2)20</li><li>경상대학: 국30+수30+영20+탐(2)20</li><li>자연계(수학/통계/IT공학/의류 제외) 국25+수(미/기)35+영20+과(2)20 (응용물리: 물리Ⅰ,Ⅱ 5%가산)</li><li>수학과: 국15+수(미/기)50+영20+과(2)15</li><li>통계학과: 국20+수50+영20+탐(2)10</li><li>IT공학전공: 국25+수35+영20+탐(2)20</li><li>의류학과: 국35+수25+영20+탐(2)20</li></ul>																																
	비고	영어/한국사 반영	<table><tr><td>영어</td><td>반영방법</td><td>1등급</td><td>2등급</td><td>3등급</td><td>4등급</td><td>5등급</td><td>6등급</td><td>7등급</td><td>8등급</td><td>9등급</td></tr><tr><td>공통</td><td>비율적용</td><td>100</td><td>98</td><td>94</td><td>88</td><td>80</td><td>70</td><td>60</td><td>40</td><td>20</td></tr></table>	영어	반영방법	1등급	2등급	3등급	4등급	5등급	6등급	7등급	8등급	9등급	공통	비율적용	100	98	94	88	80	70	60	40	20									
			영어	반영방법	1등급	2등급	3등급	4등급	5등급	6등급	7등급	8등급	9등급																					
공통	비율적용	100	98	94	88	80	70	60	40	20																								
		<table><tr><td>한국사</td><td>반영방법</td><td>1등급</td><td>2등급</td><td>3등급</td><td>4등급</td><td>5등급</td><td>6등급</td><td>7등급</td><td>8등급</td><td>9등급</td></tr><tr><td>공통</td><td>가산</td><td colspan="3">3</td><td colspan="3">2</td><td colspan="3">1</td></tr></table>	한국사	반영방법	1등급	2등급	3등급	4등급	5등급	6등급	7등급	8등급	9등급	공통	가산	3			2			1												
한국사	반영방법	1등급	2등급	3등급	4등급	5등급	6등급	7등급	8등급	9등급																								
공통	가산	3			2			1																										
		활용지표	표준점수+백분위(변환표준점수)																															



## [ 송실대학교 ]

시기	유형	전형명 및 방법	수능최저학력기준										
수시	학생부 교과	[학생부우수자(지역균형인재)](435명) 학생부교과100 (※ 학교장 추천: 인원 제한 없음)	· 인문/경상: 국수영탐(1) 2개 합 4 이내 · 자연: 국수(미/기)영과(1) 2개 합 5 이내 · 융합특성화 자유전공: 국수(미/기)영탐(1) 2개 합 5 이내										
	학생부 종합	[SSU미래인재](618명), [기회균형](137명), [SW우수자](21명) 1단계(3배수): 서류100, 2단계: 1단계70+면접30	X										
	논술	[논술우수자](267명) 논술60+학생부교과40	· 인문/경상: 국수영탐(1) 2개 합 4 이내 · 자연: 국수(미/기)영과(1) 2개 합 5 이내										
	비고	* 교과산출: 계열별 반영교과군 전 과목 비율적용(이수단위 고려) <table><tr><td colspan="2">공통과목/일반선택 (80%)</td><td>진로선택 (20%)</td></tr><tr><td>· 인문: 국35+수15+영35+사,한국사15 · 자연: 국15+수35+영25+과25</td><td>· 경상: 국15+수35+영35+사,한국사15 · 융합특성화 자유전공: 국15+수35+영25+사,한국사,과25</td><td>A(1등급), B(2등급), C(3등급)</td></tr></table>		공통과목/일반선택 (80%)		진로선택 (20%)	· 인문: 국35+수15+영35+사,한국사15 · 자연: 국15+수35+영25+과25	· 경상: 국15+수35+영35+사,한국사15 · 융합특성화 자유전공: 국15+수35+영25+사,한국사,과25	A(1등급), B(2등급), C(3등급)				
공통과목/일반선택 (80%)		진로선택 (20%)											
· 인문: 국35+수15+영35+사,한국사15 · 자연: 국15+수35+영25+과25	· 경상: 국15+수35+영35+사,한국사15 · 융합특성화 자유전공: 국15+수35+영25+사,한국사,과25	A(1등급), B(2등급), C(3등급)											
정시	수능 위주	가군(520명), 나군(89명), 다군(472명) 수능100 수능 반영비율 ■ 인문: 국35+수25+영20+탐(2)20 ■ 경상: 국25+수35+영20+탐(2)20 ■ 자연1: 국20+수(미/기)35+영20+과(2)25 ■ 자연2/융합특성화 자유전공: 국20+수35+영20+탐(2)25 (수(미/기) 5%, 과탐 각 2.5% 가산)											
	비고	영어/한국사 반영	영어	반영방법	1등급	2등급	3등급	4등급	5등급	6등급	7등급	8등급	9등급
			공통	비율적용	200	194	186	173	144	116	87	44	0
			한국사	반영방법	1등급	2등급	3등급	4등급	5등급	6등급	7등급	8등급	9등급
			공통	가산	4	3.5	3	2.5	2	1.5	1	0.5	0
		활용지표	표준점수+백분위(변환표준점수)										

## [ 신한대학교 ]

시기	유형	전형명 및 방법	수능최저학력기준										
수시	학생부 교과	[일반](589명), [교육기회균형](22명) 학생부교과60+면접40	X										
		[학생부우수자](162명) 학생부교과100											
	학생부 종합	[신한국인](153명), [기회균형](74명), [사회기여자](28명) 서류100											
	비고	* 교과산출: 국,수,영,사,과,한국사 중 상위 10개 과목 반영											
정시	수능 위주	가군(일반전형Ⅰ 79명), 나군(일반전형Ⅱ 46명), 다군(일반전형Ⅲ 111명) 수능100											
		수능 반영비율 ■ 일반전형Ⅰ: 국/수50+영/탐(1)/한국사 50 ■ 일반전형Ⅱ: 최우수영역50+두번째 우수영역30+세번째 우수영역20 (탐구는 1개만 반영)											
	비고	영어/한국사 반영	영어	반영방법	1등급	2등급	3등급	4등급	5등급	6등급	7등급	8등급	9등급
			공통	비율적용	100	96	92	88	84	80	76	72	68
			한국사	반영방법	1등급	2등급	3등급	4등급	5등급	6등급	7등급	8등급	9등급
공통			비율적용	100	96	92	88	84	80	76	72	68	
	활용지표	백분위											



## [ 아주대학교 ]

시기	유형	전형명 및 방법		수능최저학력기준																																							
수시	학생부 교과	[교교추천](276명) 학생부교과100 (※ 학교장 추천: 인원 제한 없음)			· 인문: 국수영탐(1) 2개 합 5 이내 · 자연: 국수영과(1) 2개 합 5 이내																																						
	학생부 종합	[ACE](586명), [첨단융합인재](92명) 1단계(3배수): 서류100, 2단계: 1단계70+면접30			· [ACE]의학과: 국수(미/기)영과(2) 4개 합 6 이내 · [ACE]약학과: 국수(미/기)영과(2) 4개 합 7 이내																																						
		[고른기회1](84명), [고른기회2](46명) 서류100			X																																						
	논술	[논술우수자](158명) 논술80+학생부교과20			· 의학과: 국수(미/기)영과(2) 4개 합 6 이내																																						
	비고	* 교과산출: 계열 구분 없이 국,수,영,사,과 반영 (학년별, 과목별 가중치 없음) (진로선택은 상위 3과목까지 반영: A(1등급), B(3등급), C(5등급))																																									
정시	수능 위주	나군 일반1(의학과 10명) 수능95+면접5 나군 일반2(약학과 15명), 나군 기화균형(약학과 3명) 수능100 나군 *국방IT우수인재(국방디지털융합학과 7명) 1단계: 수능100(5배수), 2단계: 1단계80+면접20(+신체검사,체력검정,신원조회) 다군 일반3(인문/자연 646명), 일반4(교차-간호학과 12명), 다군 기화균형(인문/자연 20명) 수능100 *국방IT우수인재 수능최저학력기준: 한국사 3등급 이내																																									
		수능 반영비율 ■ 인문1(경영대학, 간호학과(일반4): 국25+수40+영15+탐(2)20 ■ 인문2(인문대학, 사회과학대학): 국35+수25+영15+탐(2)25 ■ 자연1(의학과, 국방디지털융합학과 제외): 국20+수(미/기)35+영15+과(2)30 ■ 자연2(의학과, 국방디지털융합학과): 국20+수(미/기)40+영10+과(2)30																																									
	비고	영어/한국사 반영	<table><tr><td>영어</td><td>반영방법</td><td>1등급</td><td>2등급</td><td>3등급</td><td>4등급</td><td>5등급</td><td>6등급</td><td>7등급</td><td>8등급</td><td>9등급</td></tr><tr><td rowspan="2">등급점수</td><td>150</td><td>144</td><td>138</td><td>126</td><td>90</td><td>60</td><td>30</td><td>15</td><td>0</td></tr><tr><td>자연2</td><td>100</td><td>96</td><td>92</td><td>84</td><td>60</td><td>40</td><td>20</td><td>10</td><td>0</td></tr></table>	영어	반영방법	1등급	2등급	3등급	4등급	5등급	6등급	7등급	8등급	9등급	등급점수	150	144	138	126	90	60	30	15	0	자연2	100	96	92	84	60	40	20	10	0									
			영어	반영방법	1등급	2등급	3등급	4등급	5등급	6등급	7등급	8등급	9등급																														
등급점수			150	144	138	126	90	60	30	15	0																																
	자연2	100	96	92	84	60	40	20	10	0																																	
<table><tr><td>한국사</td><td>반영방법</td><td>1등급</td><td>2등급</td><td>3등급</td><td>4등급</td><td>5등급</td><td>6등급</td><td>7등급</td><td>8등급</td><td>9등급</td></tr><tr><td>공통</td><td>감점</td><td colspan="4">0</td><td>-5</td><td>-10</td><td>-20</td><td>-30</td><td>-40</td></tr></table>		한국사	반영방법	1등급	2등급	3등급	4등급	5등급	6등급	7등급	8등급	9등급	공통	감점	0				-5	-10	-20	-30	-40																				
한국사	반영방법	1등급	2등급	3등급	4등급	5등급	6등급	7등급	8등급	9등급																																	
공통	감점	0				-5	-10	-20	-30	-40																																	
활용지표		표준점수+백분위(변환표준점수)																																									

## [ 안양대학교 ]

시기	유형	전형명 및 방법										수능최저학력기준																						
수시	학생부 교과	[학교장추천](47명) (※ 학교장 추천: 인원 제한 없음), [아리학생부교과](421명), [기화균형](16명) 학생부교과100										X																						
		[아리학생부면접](177명) 1단계(6배수): 학생부교과100, 2단계: 1단계60+면접40																																
	학생부 종합	[아리학생부종합-인문사회예능](60명) 1단계(6배수): 서류100, 2단계: 1단계70+면접30																																
		[아리학생부종합-자연과학공학](113명), [고른기회](21명) 서류100																																
	비고	* 교과산출 • 인문사회, 예체능(뷰티메디컬디자인): 국,수,영,사 상위 12과목 (고른기회는 국,수,영,사 전과목) • 자연과학, 공학, 예체능(게임콘텐츠): 국,수,영,과 상위 12과목 (고른기회는 국,수,영,과 전과목)																																
정시	수능 위주	나군 (93명), 다군 (87명) 수능100  수능 반영비율 ■ 인문사회/뷰티메디컬디자인: 국40+영30+탐(1)30 (직탐도 인정) ■ 자연과학/공학/게임콘텐츠: 수40+영30+탐(1)30 (직탐도 인정) (미/기) 10% 가산																																
	비고	영어반영	<table><tr><td>영어</td><td>반영방법</td><td>1등급</td><td>2등급</td><td>3등급</td><td>4등급</td><td>5등급</td><td>6등급</td><td>7등급</td><td>8등급</td><td>9등급</td></tr><tr><td>공통</td><td>비율적용</td><td>100</td><td>95</td><td>90</td><td>85</td><td>80</td><td>65</td><td>50</td><td>30</td><td>0</td></tr></table>										영어	반영방법	1등급	2등급	3등급	4등급	5등급	6등급	7등급	8등급	9등급	공통	비율적용	100	95	90	85	80	65	50	30	0
	영어	반영방법	1등급	2등급	3등급	4등급	5등급	6등급	7등급	8등급	9등급																							
공통	비율적용	100	95	90	85	80	65	50	30	0																								
	활용지표	백분위																																



## [ 연세대학교 ]

시기	유형	전형명 및 방법	수능최저학력기준																																											
수시	학생부 교과	[추천형](487명) (※ 학교장 추천: 학교별 재학생 10명) 1단계(5배수): 학생부 교과100, 2단계: 1단계70+면접30	X																																											
	학생부 종합	[활동우수형](605명), [국제형](274명) 1단계: 서류100 (인문·통합국제: 3배수, 자연: 4배수) 2단계: 1단계60+면접40	· 의/치/약: 국수(미/기)과(2) 국 또는 수 포함 1등급 2개 이상, 영어 3, 한국사 4 이내 · 인문: 국수탐(2) 국 또는 수 포함 2개 합 4, 영 3등급, 한 4등급 이내 · 자연: 국수(미/기)과(2) 수 포함 2개 합 5, 영 3등급, 한 4등급 이내 · 국제형(국내고) : 국수탐(2) 국 또는 수 포함 2개 합 5, 영 1, 한 4 이내																																											
		[기회균형I](180명), [기회균형II](30명) 1단계: 서류100(3배수) 2단계: 1단계60+면접40	X																																											
		논술	[논술](346명) 논술100	X																																										
	실기/ 실적	[국제인재](124명) 1단계: 서류100(3배수) 2단계: 1단계60+면접40	X																																											
	비고	* 교과산출: 반영교과의 전 과목 반영 (진로선택(전문교과 포함)은 3단계 평가 A/B/C를 기준으로 A=20, B=15, C=10으로 계산) · [반영과목 A(100점)] 국,수,영,사,과,한국사 (공통30+일반선택50+진로선택20) · [반영과목 B(최대 5점 감점)] 반영과목 A 제외 기타 과목 (9등급 또는 3단계 평가 기준 성취도 C인 경우 감점)																																												
정시	수능 위주	가군 (일반 1,208명) 인문/자연 수능100, 가군(국제 26명, 의예 47명) 1단계(일정배수): 수능100, 2단계: 수능90+면접10 수능 반영비율 ■ 인문, 국제: 국33.3+수33.3+영16.7+탐(2)16.7 ■ 자연(의예 포함): 국22.2+수(미/기)33.3+영11.1+과(2)33.3																																												
	비고	영어/한국사 반영	<table><tr><td>영어</td><td>반영방법</td><td>1등급</td><td>2등급</td><td>3등급</td><td>4등급</td><td>5등급</td><td>6등급</td><td>7등급</td><td>8등급</td><td>9등급</td></tr><tr><td>공통</td><td>비율적용</td><td>100</td><td>95</td><td>87.5</td><td>75</td><td>60</td><td>40</td><td>25</td><td>12.5</td><td>0</td></tr><tr><td>한국사</td><td>반영방법</td><td>1등급</td><td>2등급</td><td>3등급</td><td>4등급</td><td>5등급</td><td>6등급</td><td>7등급</td><td>8등급</td><td>9등급</td></tr><tr><td>공통</td><td>가산</td><td colspan="3">10</td><td>9.8</td><td>9.6</td><td>9.4</td><td>9.2</td><td>9.0</td></tr></table>	영어	반영방법	1등급	2등급	3등급	4등급	5등급	6등급	7등급	8등급	9등급	공통	비율적용	100	95	87.5	75	60	40	25	12.5	0	한국사	반영방법	1등급	2등급	3등급	4등급	5등급	6등급	7등급	8등급	9등급	공통	가산	10			9.8	9.6	9.4	9.2	9.0
			영어	반영방법	1등급	2등급	3등급	4등급	5등급	6등급	7등급	8등급	9등급																																	
			공통	비율적용	100	95	87.5	75	60	40	25	12.5	0																																	
			한국사	반영방법	1등급	2등급	3등급	4등급	5등급	6등급	7등급	8등급	9등급																																	
공통	가산	10			9.8	9.6	9.4	9.2	9.0																																					
활용지표	표준점수+백분위(변환표준점수)																																													

## [ 연세대학교(미래) ]

시기	유형	전형명 및 방법	수능최저학력기준										
수시	학생부 교과	[교과우수자](397명) · 의예 제외: 학생부교과100 · 의예: 학생부교과80+의학적인성면접20	· 의예과: 국수(미/기)영과1과2 4개 합 5 이내 (단, 영어 2 및 한국사 4 이내) · 인문/자연: 국수영탐1탐2 2개 합 7 이내 · 간호학과: 국수영탐(1) 2개 합 5 이내										
	학생부 종합	[학교생활우수자](281명), [글로벌인재](51명) 1단계: 서류100(의예: 6배수, 이외: 3.5배수) 2단계: 1단계70+면접30	· 의예과: 국수(미/기)영과1과2 4개 합 5 이내 (단, 영어 2 및 한국사 4 이내)										
		[기회균형](35명), [기초생활연세한마음](28명) · 의예 제외: 서류100 · 의예: 서류80+의학적인성면접20	· [기회균형]의예과: 국수(미/기)영과1과2 4개 합 6 이내 (단, 영어 2 및 한국사 4 이내)										
	논술	[논술우수자(미래인재)](91명), [논술우수자(창의인재)](147명) 논술100	· [미래인재] 국수영탐(2) 2개 합 7 이내 · [창의인재] 국수영과(2) 2개 합 7 이내 · 의예과: 국수(미/기)과1과2 1등급 3개 이상, 영 2, 한 4 이내										
	실기/ 실적	[국제인재](124명) 1단계(3배수): 서류100 2단계: 1단계60+면접40	X										
	비고	* 교과산출: 국, 수, 영, 사, 과, 한국사 (공통+일반선택80, 진로선택20) (진로선택(전문교과 포함) A=100, B=80, C=50)											
정시	수능 위주	가군(72명), 나군(152명) 수능100											
		수능 반영비율 ■ 자율융합계열, 물리치료학과, 작업치료학과, 치위생학과, 간호학과: 국28.6+수28.6+영14.3+탐28.6 ■ 동아시아국제학부: 국22.2+수22.2+영33.3+탐22.2      ■ 의예과: 국22.2+수(미/기)33.3+영11.1+과(2)33.3 ■ 데이터사이언스학부, 소프트웨어학부, 디지털헬스케어학부, 임상병리학과, 방사선학과: 국25+수37.5+영12.5+과(2)25											
	비고	영어/ 한국사반영	영어	반영 방법	1등급	2등급	3등급	4등급	5등급	6등급	7등급	8등급	9등급
			의예과 제외	비율	100	95	90	80	70	60	40	20	10
			의예과	적용	100	95	87.5	75	60	40	25	12.5	5
			한국사	반영 방법	1등급	2등급	3등급	4등급	5등급	6등급	7등급	8등급	9등급
의예과 제외			가산	10						9.5	9.0	8.5	8.0
의예과				10			9.5	9.0	8.5	8.0	7.5	7.0	
활용지표		표준점수+백분위(변환표준점수)											



## [ 용인대학교 ]

시기	유형	전형명 및 방법	수능최저학력기준										
수시	학생부 교과	[교과성적우수자](119명) 학생부교과100	· 경찰행정학과: 국수영 3개 합 9 이내 · 인문/자연: 국수영 2개 합 8 이내										
		[일반학생](245명), [기초생활수급자 및 차상위계층](11명) 학생부교과100	X										
	비고	* 교과산출: 학년별로 반영되는 4(3)개의 과목은 서로 다른 교과에 포함되어 있어야 함. · 인문/자연: 국,수,영,사,과 중 학년별 상위 4과목(총 12과목) · 예체능: 국,수,영,사,과 중 학년별 상위 3과목(총 9과목)											
정시	수능 위주	나군(일반학생 171명) 인문/자연/예능(미디어디자인학과, 회화학과,영화영상학과)/체능(경호학과, 골프학과) 수능100 수능 반영비율 (※직탐 인정) ■ 인문/사범: 국40+영30+탐(1)30											

## [ 을지대학교 ]

시기	유형	전형명 및 방법	수능최저학력기준																														
수시	학생부 교과	[교과면접우수자](135명) 1단계(4배수) 학생부교과100, 2단계: 1단계70+면접30	X																														
		[지역균형](160명) · 대전캠퍼스(의예과): 학생부교과95+인성면접5 · 의정부/성남캠퍼스: 학생부교과100	· 의예과: 국수영과(1) 4개 합 5 이내 · 간호대학: 국수영탐(1) 2개 합 8 이내 · 보건과학대학: 국수영탐(1) 1개 4 이내																														
		[기회균형Ⅰ](19명) · 대전캠퍼스(의예과): 학생부교과95+인성면접5 · 의정부/성남캠퍼스(유아교육학과 제외): 학생부교과100 · 성남캠퍼스(유아교육학과): 학생부교과90+인·적성면접10	· 의예과: 국수영과(1) 4개 합 6 이내 · 보건과학대학: 국수영탐(1) 1개 4 이내																														
	학생부 종합	[EU자기추천](120명) 1단계(4배수) 서류100, 2단계:1단계70+면접30	X																														
		[EU미래인재](108명), [사회기여 및 배려대상자](35명), [기회균형Ⅲ](30명) 서류100	X																														
비고	* 교과산출: 국,수,영,사,과,한국사 전과목 (석차등급이 표기된 과목만 반영)																																
정시	수능 위주	일반Ⅰ (가군 62명, 나군 79명, 다군 25명) 수능90+학생부교과10 일반Ⅱ (가군 63명, 나군 94명, 다군 20명) 수능100 일반Ⅲ (다군 유아교육학과 5명) 수능90+인·적성면접10																															
		수능 반영비율 ■ 일반Ⅰ (임상병리,간호,안경광학,응급구조,방사선,치위생,물리치료학과) : 국/탐(2)30+수40+영30 (과탐 1과목 3%, 과탐 2과목 5%가산) ■ 일반Ⅰ (중독재활복지,의료경영,장례지도,아동학과), 일반Ⅱ (유아교육학과): 국30+수/탐(2)30+영40 ■ 일반Ⅱ (의예과): 국30+수30+영10+과(2)30 ■ 일반Ⅱ (스포츠아웃도어,의료홍보디자인학과): 국50+영50 ■ 일반Ⅱ (장례지도학과): 국수영탐(2) 상위 2개 영역 50+50 ■ 일반Ⅱ (나머지 모집단위): 국수영탐(2) 상위 2개 영역 50+50 (과탐 1과목 3%, 과탐 2과목 5% 가산)																															
	비고	영어/한국사 반영	<table><tr><td>영어</td><td>반영방법</td><td>1등급</td><td>2등급</td><td>3등급</td><td>4등급</td><td>5등급</td><td>6등급</td><td>7등급</td><td>8등급</td><td>9등급</td></tr><tr><td>공통</td><td>비율적용</td><td>100</td><td>95</td><td>90</td><td>80</td><td>70</td><td>60</td><td>50</td><td>30</td><td>10</td></tr></table>										영어	반영방법	1등급	2등급	3등급	4등급	5등급	6등급	7등급	8등급	9등급	공통	비율적용	100	95	90	80	70	60	50	30
영어			반영방법	1등급	2등급	3등급	4등급	5등급	6등급	7등급	8등급	9등급																					
공통	비율적용	100	95	90	80	70	60	50	30	10																							
	활용지표	<table><tr><td>한국사</td><td>반영방법</td><td>1등급</td><td>2등급</td><td>3등급</td><td>4등급</td><td>5등급</td><td>6등급</td><td>7등급</td><td>8등급</td><td>9등급</td></tr><tr><td>공통</td><td>가산</td><td colspan="4">5</td><td>4</td><td>3</td><td>2</td><td>1</td><td>0</td></tr></table>										한국사	반영방법	1등급	2등급	3등급	4등급	5등급	6등급	7등급	8등급	9등급	공통	가산	5				4	3	2	1	0
한국사	반영방법	1등급	2등급	3등급	4등급	5등급	6등급	7등급	8등급	9등급																							
공통	가산	5				4	3	2	1	0																							
		백분위																															



## [ 이화여자대학교 ]

시기	유형	전형명 및 방법	수능최저학력기준																												
수시	학생부 교과	[고교추천](400명) 학생부교과80+면접20 (※ 학교장 추천: 학교별 재학생 10명, 2023학년도 기준)	X																												
	학생부 종합	[미래인재](948명) 서류100	· 인문: 국수영탐(1) 3개 합 6 이내 · 자연: 국수(미/기)영과(1) 2개 합 5 이내 (수학 포함) · 의예과, 약학전공: 국수(미/기)영과(1) 4개 합 5 이내 · 미래산업약학전공: 국수영탐(1) 4개 합 5 이내 · 스크랜튼학부: 국수영탐(1) 3개 합 5 이내																												
		[고른기회](159명), [사회기여자](15명) 서류100	· 인문: 국수영탐(1) 3개 합 8 이내 · 자연: 국수(미/기)영과(1) 2개 합 6 이내 (수학 포함)																												
	논술	[논술](300명) 논술100	· 인문: 국수영탐(1) 3개 합 6 이내 · 자연: 국수(미/기)영과(1) 2개 합 5 이내(수학 포함) · 약학전공: 국수(미/기)영과(1) 4개 합 5 이내 · 스크랜튼학부: 국수영탐(1) 3개 합 5 이내																												
	실기/ 실적	[어학특기자](16명), [과학특기자](22명), [국제학특기자](54명) 1단계(4배수): 서류100, 2단계:1단계70+면접30	X																												
	비고	* 교과산출: 국,수,영,사,과,한국사 전 과목 (공통/일반선택90+진로선택10) · 진로선택과목: A(1등급), B(4등급), C(7등급) (※ 2023학년도 기준(2024학년도 미발표))																													
정시	수능 위주	나군(수능 773명 수능100 수능 반영비율 ■ 인문: 국30+수30+영20+탐(2)20    ■ 자연: 국25+수(미/기)30+영20+과(2)25 ※ 의예과, 간호학부, 미래산업약학전공, 뇌인지과학부, 데이터사이언스학과, 인공지능학과: 인문, 자연 계열별로 선발																													
	비고	영어/한국사 반영	<table><tr><td>영어</td><td>반영방법</td><td>1등급</td><td>2등급</td><td>3등급</td><td>4등급</td><td>5등급</td><td>6등급</td><td>7등급</td><td>8등급</td><td>9등급</td></tr><tr><td>공통</td><td>비율적용</td><td>100</td><td>98</td><td>94</td><td>88</td><td>84</td><td>80</td><td>76</td><td>72</td><td>68</td></tr></table>	영어	반영방법	1등급	2등급	3등급	4등급	5등급	6등급	7등급	8등급	9등급	공통	비율적용	100	98	94	88	84	80	76	72	68						
			영어	반영방법	1등급	2등급	3등급	4등급	5등급	6등급	7등급	8등급	9등급																		
			공통	비율적용	100	98	94	88	84	80	76	72	68																		
			<table><tr><td>한국사</td><td>반영방법</td><td>1등급</td><td>2등급</td><td>3등급</td><td>4등급</td><td>5등급</td><td>6등급</td><td>7등급</td><td>8등급</td><td>9등급</td></tr><tr><td>인문</td><td rowspan="2">가산</td><td colspan="3">10</td><td>9.8</td><td>9.6</td><td>9.4</td><td>9.2</td><td>9.0</td><td>8.5</td></tr><tr><td>자연</td><td colspan="3">10</td><td>9.8</td><td>9.6</td><td>9.4</td><td>9.2</td><td>8.5</td></tr></table>	한국사	반영방법	1등급	2등급	3등급	4등급	5등급	6등급	7등급	8등급	9등급	인문	가산	10			9.8	9.6	9.4	9.2	9.0	8.5	자연	10			9.8	9.6
한국사	반영방법	1등급	2등급	3등급	4등급	5등급	6등급	7등급	8등급	9등급																					
인문	가산	10			9.8	9.6	9.4	9.2	9.0	8.5																					
자연		10			9.8	9.6	9.4	9.2	8.5																						
활용지표	표준점수+백분위(변환표준점수)																														

## [ 인천대학교 ]

시기	유형	전형명 및 방법					수능최저학력기준																											
수시	학생부 교과	[교과성적우수자](459명) 학생부교과100					· 인문, 디자인: 국수영탐(1) 2개 합 7 이내 · 자연: 국수영과(1) 2개 합 7 이내 (수 또는 과 포함) · 사범(인문): 국수영탐(1) 2개 합 6 이내 · 사범(자연): 국수영과(1) 2개 합 6 이내 (수 또는 과 포함) · 동북아국제통상학부: 국수영탐(1) 2개 합 5 이내																											
		[지역균형](287명) (※ 학교장 추천: 인원 제한 없음) 학생부교과100					X																											
	학생부 종합	[자기추천](686명) 1단계(3배수, 사범대 4배수): 서류100, 2단계: 1단계70+면접30					X																											
		[기회균형](109명), [사회통합](54명) 서류100					X																											
	비고	* 교과산출: 반영 교과에 속한 모든 교과목 반영(이수단위 적용, 진로선택과목은 가산점 계산 시 이수단위만 반영) · 인문, 패션산업학과, 디자인학부: 국30+수20+영30+사(한국사 포함)20 · 자연(패션산업학과 제외): 국20+수30+영30+과20																																
정시	수능 위주	일반학생 (가군 386명, 다군 301명) 수능100																																
		수능 반영비율 ■ 인문(동북아국제통상학부 제외), 패션산업학과: 국35+수30+영10+탐(2)25 ■ 동북아국제통상학부: 국25+수35+영10+탐(2)30 ■ 자연: 국25+수35+영10+과(2)30 ■ 디자인학부: 국45+수15+영10+탐(2)30																																
	비고	영어 반영	<table><tr><td>영어</td><td>반영방법</td><td>1등급</td><td>2등급</td><td>3등급</td><td>4등급</td><td>5등급</td><td>6등급</td><td>7등급</td><td>8등급</td><td>9등급</td></tr><tr><td>공통</td><td>비율적용</td><td>100</td><td>98</td><td>95</td><td>80</td><td>70</td><td>60</td><td>30</td><td>10</td><td>0</td></tr></table>											영어	반영방법	1등급	2등급	3등급	4등급	5등급	6등급	7등급	8등급	9등급	공통	비율적용	100	98	95	80	70	60	30	10
영어			반영방법	1등급	2등급	3등급	4등급	5등급	6등급	7등급	8등급	9등급																						
공통	비율적용	100	98	95	80	70	60	30	10	0																								
	활용지표	백분위																																





## [ 인하대학교 ]

시기	유형	전형명 및 방법	수능최저학력기준										
수시	학생부 교과	[지역균형](610명) (※ 학교장 추천: 인원 제한 없음) 학생부교과100	· 인문: 국수영탐(1) 2개 합 6 이내 · 자연(산업경영공학, 화학공학, 생명공학, 신소재공학, 에너지자원공학, 통계학, 화학, 생명과학, 해양과학, 식품영양학, 인공지능공학): 국수영과(1) 2개 합 5 이내 · 자연(위 제외 나머지): 국수(미/기)영과(1) 2개 합 5 이내 · 의예과: 국수(미/기)영과(2) 3개 각 1등급										
	학생부 종합	[인하미래인재](960명) 1단계(3.5배수, 의예과 3배수): 서류100, 2단계: 1단계70+면접30	X										
		[고른기회](137명) 서류100	X										
	논술	[논술우수자](459명) 논술70+학생부교과30	· 의예과: 국수(미/기)영과(2) 3개 각 1등급										
	비고	* 교과산출 · [지역균형] 기본점수900+(교과반영점수), [논술우수자] 기본점수100+(교과반영점수x2) · 인문: 국, 수, 영, 사    · 자연: 국, 수, 영, 과    · 진로선택과목: A(1등급), B(2등급), C(4등급)											
정시	수능 위주	일반 가군(329명), 나군(414명), 다군(310명) 인문/자연 수능100 수능 반영비율 ■ 인문: 국30+수25+영20+탐(2)20+한국사5 ■ 자연(산업경영공학, 화학공학, 생명공학, 신소재공학, 에너지자원공학, 통계학, 화학, 생명과학, 해양과학, 식품영양학, 인공지능공학): 국20+수(미/기)30+영20+과(2)25+한국사5 ■ 자연(위 제외 나머지): 국20+수30+영20+과(2)25+한국사5 (수(미/기) 5% 가산)											
		비고	영어/한국사 반영	영어	반영방법	1등급	2등급	3등급	4등급	5등급	6등급	7등급	8등급
	공통			비율적용	200	198	196	190	180	160	140	20	0
	한국사			반영방법	1등급	2등급	3등급	4등급	5등급	6등급	7등급	8등급	9등급
	인문			비율적용	50				45		40		
자연	50				45		40						
	활용지표	표준점수+백분위(변환표준점수)											

## [ 중앙대학교 ]

시기	유형	전형명 및 방법		수능최저학력기준									
수시	학생부 교과	[지역균형](504명) (※ 학교장 추천: 교교별 최대 20명) 학생부교과90+비교과(출결)10		※ 영어영역 1등급과 2등급을 통합하여 1등급으로 간주 · 인문, 간호: 국수영탐(1) 3개 합 7 이내, 한국사 4등급 이내 · 자연(약학부 제외): 국수(미/기)영과(1) 3개 합 7 이내, 한 4 이내 · 약학부: 국, (미/기)영과(1) 4개 합 5 이내, 한 4 이내 · 안성캠: 수능최저학력기준 적용하지 않음									
	학생부 종합	[CAU융합형인재](513명) 1단계(3.5배수): 서류100    2단계: 1단계70+면접30		X									
		[CAU탐구형인재](424명), [CAU어울림](20명), [기회균형(기초생활수급자 및 차상위계층)](70명) 서류100		X									
	논술	[논술](478명) (※과학논술 폐지) 논술70+학생부교과20+비교과(출결)10		※ 영어영역 1등급과 2등급을 통합하여 1등급으로 간주 · 인문: 국수영탐(1) 3개 합 6, 한국사 4등급 이내 · 자연(의학, 의학 제외): 국수(미/기)영과(1) 3개 합 6, 한국사 4 이내 · 약학부: 국수(미/기)영과(1) 4개 합 5, 한국사 4등급이내 · 의학부: 국수(미/기)영과(2) 4개 합 5, 한국사 4등급이내 · 안성캠: 국수(미/기)영과(1) 2개 합 6, 한국사 4등급이내									
	비고	* 교과산출 · [지역균형] 국, 수, 영, 사, 과 공통/일반선택과목(석차등급 및 이수단위)90+진로선택과목(성취도 환산점수)10 · [논술] 국, 수, 영, 사, 과 중 상위 5개 과목 석차등급(진로선택 성취도 미반영) · 진로선택과목: A(1등급), B(2등급), C(4등급) (※ 2023학년도 기준(2024학년도 미발표))											
정시	수능 위주	가군(658명), 나군(670명), 다군(380명), 기회균형(기초생활수급자 및 차상위 30명) 인문/자연/예체능 수능100 수능 반영비율 ■ 인문(경영경제대학 외), 예체능(공연영상창작학부(영화)): 국40+수40+탐(2)20    ■ 인문(경영경제대학): 국35+수45+탐(2)20 ■ 자연: 국25+수(미/기)40+과(2)35    ■ 예체능(공연영상창작학부(사진)), 디자인학부: 국40+수20+탐40											
	비고	영어/한국사 반영	영어	반영방법	1등급	2등급	3등급	4등급	5등급	6등급	7등급	8등급	9등급
			공통	비율적용	100	98	95	92	86	75	64	58	50
			한국사	반영방법	1등급	2등급	3등급	4등급	5등급	6등급	7등급	8등급	9등급
	인문/자연	비율적용	10				9.6	9.2	8.8	8.4	8		
	활용지표	표준점수+백분위(변환표준점수)											



## [ 차의과학대학교 ]

시기	유형	전형명 및 방법	수능최저학력기준																														
수시	학생부 교과	[CHA학생부교과](60명) 1단계(5배수): 학생부교과100, 2단계: 1단계70+면접30	· 약학대학: 국,수(미/기),영,탐(2,절사) 3개 합 6 이내																														
		[지역균형선발](86명) (※ 학교장 추천: 인원 제한 없음) 학생부교과100	· 약학대학: 국,수(미/기),영,탐(2,절사) 3개 합 6 이내																														
	학생부 종합	[CHA학생부종합](165명), [사회통합전형](30명) 1단계(3배수): 서류100, 2단계: 1단계70+면접30	X																														
		[기회균등특별](7명) 서류100	· 약학대학: 국,수(미/기),영,탐(2,절사) 3개 합 7 이내																														
	비고	* 교과산출: 국,수,영,사,과,한국사 전 과목 (진로선택과목 반영) ※ 석차등급별 환산점수와 진로선택과목 성취도별 환산점수는 추후 모집요강에 공지																															
정시	수능 위주	나군(12명), 다군(151명), 기회균형(기초생활수급자 및 차상위 30명) 수능100																															
		수능 반영비율 ■ 간호대학: 국/탐(2)35+수35+영30 (수(미/기) 10% 가산) ■ 미래융합대학: 국/탐(1)35+수30+영35 (수(미/기) 10% 가산) ■ 약학대학: 국20+수(미/기)30+영20+과(2)30 (화II/생II 각 5% 가산)																															
	비고	영어반영	<table><tr><td>영어</td><td>반영방법</td><td>1등급</td><td>2등급</td><td>3등급</td><td>4등급</td><td>5등급</td><td>6등급</td><td>7등급</td><td>8등급</td><td>9등급</td></tr><tr><td>공통</td><td>비율적용</td><td>100</td><td>96</td><td>89</td><td>77</td><td>60</td><td>40</td><td>23</td><td>11</td><td>0</td></tr></table>										영어	반영방법	1등급	2등급	3등급	4등급	5등급	6등급	7등급	8등급	9등급	공통	비율적용	100	96	89	77	60	40	23	11
영어			반영방법	1등급	2등급	3등급	4등급	5등급	6등급	7등급	8등급	9등급																					
공통	비율적용	100	96	89	77	60	40	23	11	0																							
	활용지표	[간호대학, 미래융합대학] 백분위, [약학대학] 표준점수+백분위(변환표준점수)																															

## [ 총신대학교 ]

시기	유형	전형명 및 방법		수능최저학력기준																														
수시	학생부 교과	[교과우수자](45명) 학생부교과72+비교과(출결)8+면접20		X																														
	학생부 종합	[코람데오인재](119명), [총신고른기회](29명), [기초생활수급자 및 차상위계층](11명) 1단계(3배수): 서류100, 2단계: 1단계70+면접30																																
		[목회자추천자](6명) 서류70+면접30																																
	비고			* 교과산출: 국,수,영,사,과,한국사 전과목 (※ 2024학년도부터 진로선택과목 성취도 환산점수 반영) ※ 석차등급별 환산점수와 진로선택과목 성취도별 환산점수는 추후 모집요강에 공지																														
정시	수능 위주	가군(28명) 수능90+면접10																																
		수능 반영비율 ■ 국/수40+영30+탐(2)30																																
	비고	영어/한국사 반영	<table><tr><td>영어</td><td>반영방법</td><td>1등급</td><td>2등급</td><td>3등급</td><td>4등급</td><td>5등급</td><td>6등급</td><td>7등급</td><td>8등급</td><td>9등급</td></tr><tr><td>공통</td><td>비율적용</td><td>100</td><td>95</td><td>87.5</td><td>75</td><td>60</td><td>40</td><td>25</td><td>12.5</td><td>0</td></tr></table>	영어	반영방법	1등급	2등급	3등급	4등급	5등급	6등급	7등급	8등급	9등급	공통	비율적용	100	95	87.5	75	60	40	25	12.5	0									
			영어	반영방법	1등급	2등급	3등급	4등급	5등급	6등급	7등급	8등급	9등급																					
공통		비율적용	100	95	87.5	75	60	40	25	12.5	0																							
<table><tr><td>한국사</td><td>반영방법</td><td>1등급</td><td>2등급</td><td>3등급</td><td>4등급</td><td>5등급</td><td>6등급</td><td>7등급</td><td>8등급</td><td>9등급</td></tr><tr><td>공통</td><td>감점</td><td colspan="3">0</td><td>-0.05</td><td>-0.2</td><td>-0.5</td><td>-1</td><td>-3</td><td>-5</td></tr></table>	한국사	반영방법	1등급	2등급	3등급	4등급	5등급	6등급	7등급	8등급	9등급	공통	감점	0			-0.05	-0.2	-0.5	-1	-3	-5												
한국사	반영방법	1등급	2등급	3등급	4등급	5등급	6등급	7등급	8등급	9등급																								
공통	감점	0			-0.05	-0.2	-0.5	-1	-3	-5																								
활용지표	백분위																																	



## [ 충남대학교 ]

시기	유형	전형명 및 방법	수능최저학력기준																																	
수시	학생부 교과	[일반](1,116명)  • (인문, 자연) 학생부교과100 • (사범) 1단계(3배수): 학생부교과100, 2단계: 1단계80+면접20	· 인문대학, 사회과학대학, 경상대학, 농업경제학과, 자유전공학부, 국제학부: 국영탐(2) 3개 합 11 이내 · 사범(국어, 영어, 교육학): 국영탐(2) 3개 합 8 이내 · 사범(수학교육과): 수(미/기)영과(2) 3개 합 9 이내 · 수학과, 정보통계학과: 수(미/기)영과(2) 3개 합 12 이내 · 자연과학대학(수학, 정보통계학과 제외), 공과대학, 식품영양학과, 생명시스템과학대학: 수영과(2) 3개 합 12이내 · 사범(공업계열), 농업생명과학대학(자연계 학과), 의류학과, 소비자학과, 간호학과: (과탐 2과목 응시) 수영과(2) 3개 합 12 이내 또는 (과탐 1과목 응시) 수영탐(2) 3개 합 11 이내 또는 (과탐 0과목 응시) 수영탐(2) 3개 합 10 이내 · 약학과: 수(미/기)영과(2) 3개 합 5 이내 · 의예과: 국/영/과(2) 중 상위 2과목+수(미/기) 3개 합 4 이내 · 수의예과: 수(미/기)영과(2) 상위 2과목 3개 합 6 이내 (※ 직탐 가능: 과(2) 필수 모집단위 제외 전체)																																	
		[국토안보](11명) 1단계(5배수): 학생부교과100 2단계: 1단계71.4+면접14.3+체력14.3(+신체검사)	· 국토안보학전공: 국영탐(2) 3개 합 11 이내																																	
		[고른기회](53명) 학생부교과72+비교과(출결)8+면접20	X																																	
	학생부 종합	[종합 I (일반)](513명)  • (인문/자연 10명 이상 모집단위) 1단계(2배수): 서류100, 2단계: 1단계66.7+면접33.3  • (인문/자연 10명 미만 모집단위, 의예과, 수의예과, 사범) 1단계(3배수): 서류100, 2단계: 1단계66.7+면접33.3	· 사범(국어, 영어, 교육학): 국영탐(2) 3개 합 9 이내 · 사범(수학교육과): 수(미/기)영과(2) 3개 합 10 이내 · 사범(공업계열), 간호학과: (과탐 2과목 응시) 수영과(2) 3개 합 12 이내 또는 (과탐 1과목 응시) 수영탐(2) 3개 합 11 이내 또는 (과탐 0과목 응시) 수영탐(2) 3개 합 10 이내 · 약학과: 수(미/기)영과(2) 3개 합 6 이내 · 의예과: 국/영/과(2) 중 상위 2과목+수(미/기) 3개 합 5 이내 · 수의예과: 수(미/기)영과(2) 상위 2과목 3개 합 7 이내 (※ 직탐 가능: 사범(수학교육과 제외), 간호학과)																																	
		[종합 I (서류)](294명) 인문/자연 서류100	X																																	
		[종합 II (국가안보융합인재)](12명) 1단계(국토안보학 2배수, 해양안보학 4배수: 서류100 2단계: 1단계57.1+면접28.6+체력14.3(+신체검사) (+인성검사(해양안보학))	X																																	
		[종합 II (소프트웨어인재)](4명), [종합 II (영농창업인재)](12명), [종합 III (저소득층학생)](44명) 1단계(3배수): 서류100, 2단계: 1단계66.7+면접33.3	X																																	
		비고	* 교과산출: 국,수,영,사,과,한국사,기술·가정,제2외국어,한문 전과목 ※ 진로선택과목: 누적비율에 해당하는 석차등급 부여																																	
	정시	수능 위주	가군(412명), 나군(403명) 수능100 (단, 사범계는 1단계(3배수): 수능100, 2단계: 1단계96.8+면접3.2) 가군 국가안보-국토안보학전공(4명) 1단계(3배수) 수능100, 2단계 수능85.7+면접14.3 나군 국가안보-해양안보학전공(8명) 1단계(4배수) 수능100, 2단계 수능84.6+면접14.1+체력1.3(+인성검사, 신체검사)																																	
			수능 반영비율 ■ 인문: 국45+수25+탐(2)30 ■ 약학과, 의예과, 수의예과, 수학교육과, 수학과, 정보통계학과: 국25+수(미/기)45+과(2)30 ■ 자연과학대학(수학, 정보통계 제외), 공과대학, 식품영양학과, 생명시스템 과학대학: 국25+수45+과(2)30 ■ 사범(공업계열), 농업생명과학대학(자연계), 의류학과, 소비자학과, 간호학과: 국25+수45+탐(2)30 (과탐 과목별 10% 가산) ■ 국가안보융합학부(국토안보학, 해양안보학): 국40+수30+탐(2)30 (해양안보학 최저학력기준: 국,수,영,탐(1) 3개 합 10 이내) ■ 스포츠과학과: 국40+수30+탐(2)30 (※ 직탐 가능: 경상대학, 국제학부, 공과대학, 농업생명과학대학, 생활과학대학, 사범(공업계열), 스포츠과학과)																																	
비고		영어/한국사 반영	<table><tr><td>영어</td><td>반영방법</td><td>1등급</td><td>2등급</td><td>3등급</td><td>4등급</td><td>5등급</td><td>6등급</td><td>7등급</td><td>8등급</td><td>9등급</td></tr><tr><td>인문/자연</td><td rowspan="2">감점</td><td>0</td><td>-2</td><td>-5</td><td>-8</td><td>-11</td><td>-14</td><td>-18</td><td>-22</td><td>-26</td></tr><tr><td>스포츠과학</td><td>0</td><td>-1.5</td><td>-3</td><td>-4.5</td><td>-6</td><td>-7.5</td><td>-9</td><td>-10.5</td><td>-12</td></tr></table>	영어	반영방법	1등급	2등급	3등급	4등급	5등급	6등급	7등급	8등급	9등급	인문/자연	감점	0	-2	-5	-8	-11	-14	-18	-22	-26	스포츠과학	0	-1.5	-3	-4.5	-6	-7.5	-9	-10.5	-12	
			영어	반영방법	1등급	2등급	3등급	4등급	5등급	6등급	7등급	8등급	9등급																							
인문/자연	감점	0	-2	-5	-8	-11	-14	-18	-22	-26																										
스포츠과학		0	-1.5	-3	-4.5	-6	-7.5	-9	-10.5	-12																										
		<table><tr><td>한국사</td><td>반영방법</td><td>1등급</td><td>2등급</td><td>3등급</td><td>4등급</td><td>5등급</td><td>6등급</td><td>7등급</td><td>8등급</td><td>9등급</td></tr><tr><td>공통</td><td>감점</td><td colspan="3">0</td><td colspan="3">-1</td><td colspan="3">-2</td></tr></table>	한국사	반영방법	1등급	2등급	3등급	4등급	5등급	6등급	7등급	8등급	9등급	공통	감점	0			-1			-2														
한국사	반영방법	1등급	2등급	3등급	4등급	5등급	6등급	7등급	8등급	9등급																										
공통	감점	0			-1			-2																												
	활용지표	표준점수+백분위(변환표준점수)																																		



## [ 충북대학교 ]

시기	유형	전형명 및 방법	수능최저학력기준																														
수시	학생부 교과	[학생부교과](811명) 학생부교과100	· 인문, 농업경제학과, 아동복지학과, 소비자학과: 국수영탐(2) 3개 합 12 이내 · 농업생명환경대학(농업경제학과 제외), 생활과학대학(식품영양학과, 의류학과, 주거환경학과), 자율전공학부: (과탐 2과목 응시) 국수영과(2) 3개 합 12 이내 또는 (과탐 1과목 응시) 국수영탐(2) 3개 합 11 이내 또는 (과탐 0과목 응시) 국수영탐(2) 3개 합 10 이내 · 사범(인문계): 국수영탐(2) 3개 합 9 이내 · 사범(수학교육과): 국수(미/기)영과(2) 3개 합 9 이내 (수학 포함) · 사범(수학교육과 제외 자연계): 국수영과(2) 3개 합 9 이내 (수학 포함) · 수학과, 정보통계학과: 국수(미/기)영과(2) 3개 합 12 이내 (수학 포함) · 자연과학대학(수학과, 정보통계학과 제외), 공과대학, 전자정보대학 : 국수영과(2) 3개 합 12 이내 (수학 포함) · 간호학과: (과탐 2과목 응시) 국수영과(2) 3개 합 10 이내 또는 (과탐 1과목 응시) 국수영탐(2) 3개 합 9 이내 또는 (과탐 0과목 응시) 국수영탐(2) 3개 합 8 이내 · 수의예과: 국수(미/기)영과(2) 3개 합 7 이내 · 약학과, 제약학과: 국수(미/기)영과(2) 3개 합 5 이내 (수학 포함) · 의예과: 국수(미/기)영과(2) 3개 합 4 이내 (수학 포함) (※ 직탐 가능: 인문, 농업경제학과, 아동복지학과, 소비자학과, 사범(인문계), 자율전공학부)																														
		[경제배려대상자](52명) 학생부교과100	X																														
	학생부 종합	[학생부종합 I ](416명), [SW우수인재](30명) 서류100	X																														
		[학생부종합 II ](297명) 서류100	· 인문, 농업경제학과, 아동복지학과, 소비자학과, 사범(인문계): 국수영탐(2) 3개 합 13 이내 · 농업생명환경대학(농업경제학과 제외), 생활과학대학(식품영양학과, 의류학과, 주거환경학과), 자율전공학부: (과탐2과목 응시) 국수영과(2) 3개 합 13 이내 또는 (과탐1과목 응시) 국수영탐(2) 3개 합 12 이내 또는 (과탐0과목 응시) 국수영탐(2) 3개 합 11 이내 · 수학과, 정보통계학과, 수학교육과: 국수(미/기)영과(2) 3개 합 13 이내 (수학 포함) · 자연과학대학(수학과, 정보통계학과 제외), 사범(수학교육과 제외 자연계), 공과대학, 전자정보대학: 국수영과(2) 3개 합 13 이내 (수학 포함) · 간호학과: (과탐2과목 응시) 국수영과(2) 3개 합 11 이내 또는 (과탐1과목 응시) 국수영탐(2) 3개 합 10 이내 또는 (과탐0과목 응시) 국수영탐(2) 3개 합 9 이내 · 수의예과: 국수(미/기)영과(2) 3개 합 8 이내 · 약학과, 제약학과: 국수(미/기)영과(2) 3개 합 6 이내 (수학 포함) · 의예과: 국수(미/기)영과(2) 3개 합 5 이내 (수학 포함) (※ 직탐 가능: 인문, 농업경제학과, 아동복지학과, 소비자학과, 사범(인문계))																														
비고	* 교과산출: 반영과목 - 1학년 국,수,영,사,과, 2·3학년 (인문계) 국,수,영,사 (자연계) 국,수,영,과 (공통계) 국,수,영,사,과 ※ 진로선택과목: 누적비율에 해당하는 석차등급 부여																																
정시	수능 위주	일반(가군 332명, 나군 472명), 경제배려대상자(가군 4명) 수능100																															
		수능 반영비율 ■ 인문, 농업경제학과, 아동복지학과, 소비자학과, 사범(인문계): 국30+수20+영20+탐(2)30 ■ 수학과, 정보통계학과, 수학교육과, 수의예과, 약학과, 제약학과, 의예과: 국20+수(미/기)30+영20+과(2)30 ■ 자연과학대학(수학과, 정보통계학과 제외), 사범(수학교육과 제외 자연계), 공과대학, 전자정보대학: 국20+수30+영20+과(2)30 ■ 농업생명환경대학(농업경제학과 제외), 생활과학대학(식품영양학과, 의류학과, 주거환경학과), 간호학과 : 국20+수30+영20+탐(2)30 (과탐 과목별 5% 가산) ■ 자율전공학부: 국25+수25+영20+탐(2)30 (과탐 과목별 5% 가산) (※ 직탐 가능: 인문, 농업경제학과, 아동복지학과, 소비자학과, 사범(인문계))																															
	비고	영어반영	<table><tr><td>영어</td><td>반영방법</td><td>1등급</td><td>2등급</td><td>3등급</td><td>4등급</td><td>5등급</td><td>6등급</td><td>7등급</td><td>8등급</td><td>9등급</td></tr><tr><td>공통</td><td>비율적용</td><td>10</td><td>9.5</td><td>9</td><td>8.5</td><td>8</td><td>7</td><td>6</td><td>4</td><td>0</td></tr></table>										영어	반영방법	1등급	2등급	3등급	4등급	5등급	6등급	7등급	8등급	9등급	공통	비율적용	10	9.5	9	8.5	8	7	6	4
영어	반영방법	1등급	2등급	3등급	4등급	5등급	6등급	7등급	8등급	9등급																							
공통	비율적용	10	9.5	9	8.5	8	7	6	4	0																							
	활용지표	표준점수																															



## [ 평택대학교 ]

시기	유형	전형명 및 방법		수능최저학력기준
수시	학생부 교과	[PTU교과](490명), [PTU고른기회](31명), [PTU기회균형](26명) 학생부교과100		X
	학생부 종합	[PTU종합](86명) 서류100		
	비고	* 교과산출: 국,수,영,사,과,한국사 중 상위 9과목 석차등급 평균 (※ 2024학년도부터 진로선택과목 2과목 반영 가능) ※ 진로선택과목 성취도별 환산등급은 추후 모집요강에 공시		
정시	수능 위주	가군(38명), 나군(14명) 수능100		
		수능 반영비율 ■ 국,수,영,탐(1),한국사 5개 영역 중 상위1영역35+상위2영역35+상위3영역30 - 탐구 및 한국사는 1개만 반영 가능, 직탐 제외 - 수학(미/기) 반영 시 10% 가산(IT공과대학, 간호학과)		
	비고	활용지표	등급	

## [ 한경대학교 ]

시기	유형	전형명 및 방법	수능최저학력기준																														
수시	학생부 교과	[일반전형](526명) 학생부교과100	• 국수영탐(1) 2개 합 8 이내 (미/기 선택 시 취득 등급에 2등급 감산(법경영학부, 인문융합 공공인재학부 제외))																														
	학생부 종합	[잠재력우수자](283명), [사회통합](19명) 서류100	X																														
	비고	* 교과산출 전 모집 단위: 교과별 전 과목 반영(등급 반영), 학년 구분 없음. 기초교과와 탐구교과영역의 진로선택과목 이수 시 과목당 1점(최대 3과목까지)의 가산점을 부여함.																															
정시	수능 위주	다군 (수능위주(일반전형) 186명) 수능100																															
		수능 반영비율: 국수영 중 성적 우수 2개 영역 각 40%, 탐(1) 20% ▪ 웰니스산업융합학부, 응용자원환경학부, 동물생명융합학부, 생명공학부, 디자인건축융합학부(건축학전공, 건축공학전공): 미/기 15%, 과탐 10% 가산점 ▪ 건설환경공학부(주/야), 사회안전시스템공학부, 식품생명화학공학부(주/야), 컴퓨터응용수학부, ICT로봇기계공학부, 전자전기공학부: 미/기 20%, 과Ⅰ 10%, 과Ⅱ 15% 가산점																															
	비고	영어반영	<table><tr><td>영어</td><td>반영방법</td><td>1등급</td><td>2등급</td><td>3등급</td><td>4등급</td><td>5등급</td><td>6등급</td><td>7등급</td><td>8등급</td><td>9등급</td></tr><tr><td>공통</td><td>비율적용</td><td>100</td><td>90</td><td>80</td><td>70</td><td>60</td><td>50</td><td>40</td><td>30</td><td>20</td></tr></table>										영어	반영방법	1등급	2등급	3등급	4등급	5등급	6등급	7등급	8등급	9등급	공통	비율적용	100	90	80	70	60	50	40	30
영어	반영방법	1등급	2등급	3등급	4등급	5등급	6등급	7등급	8등급	9등급																							
공통	비율적용	100	90	80	70	60	50	40	30	20																							
	활용지표	백분위																															



## [ 한국공학대학교 ]

시기	유형	전형명 및 방법	수능최저학력기준										
수시	학생부 교과	[교과우수자](247명) 학생부교과100	<ul style="list-style-type: none"><li>• 공학계열: 국수영탐(1) 2개 합 7 이내</li><li>• 경영학부: 국수영탐(1) 2개 합 8 이내</li><li>• 가산점: 미/기 반영 시 1등급 상향</li></ul>										
	학생부 종합	[창의인재](203명) 1단계(4배수): 서류100, 2단계: 1단계60+면접40	X										
		[기획균형](20명) 서류100	X										
		[조기취업형 계약학과](120명) 1단계(5배수): 서류100, 2단계: 면접100	X										
	논술	[논술우수자](295명) 논술80+학생부교과20	X										
비고	* 교과산출 각 교과별 석차등급 상위 4과목씩 반영 공학계열 국,수,영,과 / 경영학부 국,수,영,사 또는 과(합산 이수단위 수가 많은 교과)												
정시	수능 위주	가,나,다군(일반학생1 253명, 일반학생2 172명) 수능100 수능 반영비율 <ul style="list-style-type: none"><li>■ 일반학생1: 공학계열 - 국25+수35+영20+탐(1)20 / 경영학부 - 국35+수25+영20+탐(1)20</li><li>■ 일반학생2: 국수영탐(1) 상위 3개 영역(수학 필수) 우수 영역순 45, 35, 25</li></ul> ※ 가산점(일반학생1, 2 공통): 미/기 응시자 10% 가산											
	비고	영어/한국사 반영	영어	반영방법	1등급	2등급	3등급	4등급	5등급	6등급	7등급	8등급	9등급
			공통	비율적용	100	95	90	84	70	60	30	20	10
한국사			반영방법	1등급	2등급	3등급	4등급	5등급	6등급	7등급	8등급	9등급	
		공통	가산	10				9.8	9.6	9.4	9.2	9	
	활용지표	백분위											

## [ 한국교원대학교 ]

시기	유형	전형명 및 방법		수능최저학력기준									
수시	학생부 종합	[학생부종합우수자](314명) 1단계(3배수): 서류100, 2단계: 1단계80+면접20		<ul style="list-style-type: none"><li>국수영탐(2) 4개 합 14 이내 (초등, 불어교육과 제외)</li><li>수학: 미/기 응시자만 지원 가능</li><li>※ 가산점</li><li>물리, 화학, 생물, 지구과학, 기술, 컴퓨터, 환경, 체육: 미/기 선택 시 등급 합에 대해 1등급 상향 조정</li><li>물리, 화학, 생물, 지구과학: 과탐 2과목 응시자만 지원 가능, 지원 전공 관련 과탐 I, II 응시할 경우 등급 합에 대해 1등급 상향 조정 (예: 물리 - 물리학 I, II)</li><li>수학, 기술, 컴퓨터, 환경: 과탐 2과목 응시할 경우 등급 합에 대해 1등급 상향 조정 (미/기 가산점과 과탐 가산점 각각 적용)</li><li>※ 탐구영역 등급 인정</li><li>독어, 중국어: 제2외국어, 한문(각각 독일어 I, 중국어 I 혹은 한문) 추가하여 3과목 중 상위 2과목 평균 반영</li></ul>									
		[고른기회전형(국가보훈대상자)](13명) 1단계(3배수): 서류100, 2단계: 1단계80+면접20		<ul style="list-style-type: none"><li>국수영탐(2) 4개 합 20 이내 (가산점 및 탐구영역 등급 인정 기준은 학생부종합 우수자 전형과 동일)</li></ul>									
정시	수능 위주	가군(수능성적우수자 151명)											
		<p>수능 반영비율: 영역별 백분위 점수에 가산점을 부여한 후, 모집 단위별 반영점수 산출 공식에 따라 성적 반영</p> <ul style="list-style-type: none"><li>■ 교육학, 유아, 초등, 특수: 국27.5+수25+영25+탐(2)22.5</li><li>■ 국어, 독어, 불어, 중국어, 윤리, 일반사회, 지리, 역사: 국30+수20+영25+탐(2)25</li><li>■ 영어: 국27.5+수17.5+영30+탐(2)25</li><li>■ 수학, 물리, 화학, 생물, 지구과학, 가정, 미술, 컴퓨터, 환경: 국22.5+수30+영22.5+탐(2)25 (수학 미/기 응시자, 물리, 화학, 생물, 지구과학 과탐 2과목 응시자만 지원 가능)</li><li>※ 가산점: 미/기 가산점과 과탐 가산점 각각 적용</li><li>• 초등, 물리, 화학, 생물, 지구과학, 기술, 컴퓨터, 환경, 체육: 미/기 가산점 10%</li><li>• 물리, 화학, 생물, 지구과학: 지원 전공 관련 과탐 I, II 응시 가산점 10%)</li><li>• 수학, 기술, 컴퓨터, 환경: 과탐 과목별 가산점 10%</li></ul>											
	비고	영어/한국사 반영	영어 제2외/한		반영방법	1등급	2등급	3등급	4등급	5등급	6등급	7등급	8등급
공통			비율적용	100	95	88	76	59	39	22	10	0	
	활용지표	백분위											



## [ 한국교통대학교 ]

시기	유형	전형명 및 방법		수능최저학력기준																														
수시	학생부 교과	[일반](888명), [사회기여 및 배려자](38명), [고른기회](62명) 학생부교과100		X																														
	학생부 종합	[나비인재Ⅰ](332명) 1단계(5배수): 서류100, 2단계: 1단계60+면접40		X																														
		[나비인재Ⅱ](186명) 서류100		X																														
	비고	* 교과산출 학년별 반영비율 없음, 공통과목: 교과별 상위 3개 과목, 진로선택과목: 4개 반영 교과 중 상위 교과 3개 반영 교과 : 인문, 예체능 - 국,영,수,사 / 자연 - 국,영,수,과																																
정시	수능 위주	가군(171명), 다군(88명) (수능위주(일반전형)) 수능100																																
		수능 반영비율: 국수영탐(1) 상위 3개 영역 평균 (미응시영역은 0점 처리함.)																																
	비고	영어반영	<table><tr><td>영어</td><td>반영방법</td><td>1등급</td><td>2등급</td><td>3등급</td><td>4등급</td><td>5등급</td><td>6등급</td><td>7등급</td><td>8등급</td><td>9등급</td></tr><tr><td>공통</td><td>비율적용</td><td>100</td><td>95</td><td>90</td><td>85</td><td>80</td><td>75</td><td>70</td><td>65</td><td>60</td></tr></table>	영어	반영방법	1등급	2등급	3등급	4등급	5등급	6등급	7등급	8등급	9등급	공통	비율적용	100	95	90	85	80	75	70	65	60	백분위								
영어	반영방법	1등급	2등급	3등급	4등급	5등급	6등급	7등급	8등급	9등급																								
공통	비율적용	100	95	90	85	80	75	70	65	60																								

## [ 한국기술교육대학교 ]

시기	유형	전형명 및 방법	수능최저학력기준																						
수시	학생부 교과	[교과전형](257명) 학생부교과100	• 국수영탐(1) 3개 합 12 이내																						
	학생부 종합	[창의인재](174명), [사회통합](25명), [특수교육대상자](5명) 서류100	X																						
	논술	[논술일반전형](170명) 논술100	X																						
	비고	* 교과산출 공학계열학부: 국,수,영,과 전 과목, 사회계열학부: 국,수,영,사 전과목 학년별 가중치 없음, 성취도 산출 과목 반영 제외																							
정시	수능 위주	가군(95명), 나군(15명) 수능100  수능 반영비율 ▪ 공학계열: 국20+수35+영20+과25 ▪ 사회계열: 국35+수20+영20+탐25																							
	비고	영어/한국사 반영	<table><tr><td>영어</td><td>반영방법</td><td>1등급</td><td>2등급</td><td>3등급</td><td>4등급</td><td>5등급</td><td>6등급</td><td>7등급</td><td>8등급</td><td>9등급</td></tr><tr><td>공통</td><td>비율적용</td><td>20</td><td>19.5</td><td>19</td><td>18</td><td>16</td><td>14</td><td>12</td><td>10</td><td>8</td></tr></table>	영어	반영방법	1등급	2등급	3등급	4등급	5등급	6등급	7등급	8등급	9등급	공통	비율적용	20	19.5	19	18	16	14	12	10	8
		영어	반영방법	1등급	2등급	3등급	4등급	5등급	6등급	7등급	8등급	9등급													
공통	비율적용	20	19.5	19	18	16	14	12	10	8															
활용지표	백분위																								



## [ 한국성서대학교 ]

시기	유형	전형명 및 방법		수능최저학력기준																														
수시	학생부 교과	[일반학생](81명), [고른기회](4명), [기초생활수급자및차상위](7명), [특수교육대상자](9명) 학생부교과70+면접30		• 간호학과: 국수영탐(1) 2개 평균 3 이내																														
		[교과성적우수자](50명) 학생부교과80+면접20		X																														
		[목회자추천](45명) 학생부교과60+면접40		X																														
	비고	* 교과산출(석차등급 반영) 국,영,수,사 또는 과 영역별 상위 2과목(총 8과목) 간호학과: 인문계 - 국,영,수,사 전과목 / 자연계: 국,영,수,과 전과목																																
정시	수능 위주	다군(일반학생전형 38명) 수능70+면접30																																
		수능 반영비율 ■ 성서학과, 사회복지학과, 영유아보육학과: 국40+영30+탐(1)30 ■ 컴퓨터소프트웨어학과: 수40+영30+탐(1)30 ■ 간호학과: 국30+수30+영30+탐(1)10																																
	학생부 위주	[일반학생](5명) 학생부교과70+면접30																																
	비고	영어반영	<table><tr><td>영어</td><td>반영방법</td><td>1등급</td><td>2등급</td><td>3등급</td><td>4등급</td><td>5등급</td><td>6등급</td><td>7등급</td><td>8등급</td><td>9등급</td></tr><tr><td>공통</td><td>비율적용</td><td>100</td><td>95</td><td>90</td><td>85</td><td>80</td><td>75</td><td>70</td><td>65</td><td>60</td></tr></table>	영어	반영방법	1등급	2등급	3등급	4등급	5등급	6등급	7등급	8등급	9등급	공통	비율적용	100	95	90	85	80	75	70	65	60	백분위								
영어	반영방법	1등급	2등급	3등급	4등급	5등급	6등급	7등급	8등급	9등급																								
공통	비율적용	100	95	90	85	80	75	70	65	60																								
	활용지표																																	

## [ 한국외국어대학교 ]

시기	유형	전형명 및 방법	수능최저학력기준											
수시	학생부 교과	[학교장추천](372명) 학생부교과100 ※ 교교별 최대 20명 추천 가능 (서울, 글로벌캠퍼스 각각 10명 이내 지원 가능)	• 서울캠퍼스: 국수영탐(1) 2개 합 4 이내, 한국사 4등급 이내 • 글로벌캠퍼스 인문: 국수영탐(1) 1개 3 이내, 한국사 4등급 이내 • 글로벌캠퍼스 자연: 국수영과(1) 1개 3 이내											
	학생부 종합	[면접형](468명), [SW인재](34명) 1단계(3배수): 서류100, 2단계: 1단계50+면접50	X											
		[서류형](500명), [기회균형](185명) 서류100	X											
	논술	[논술](472명) 논술80+학생부교과20	• Language&Diplomacy학부, Language&Trade학부: 국수영탐(1) 2개 합 3 이내, 한국사 4 이내 • 전 모집단위(Language&Diplomacy학부, Language&Trade학부 제외): 국수영탐(1) 2개 합 4 이내, 한국사 4 이내 ※ 글로벌캠퍼스: 최저 X											
	비고	* 교과산출: 국,수,영,사(한국사, 역사, 도덕 포함) 또는 과 전과목 인문: 국30,수20,영30,사20 / 자연: 국20,수30,영20,과30 성취도 환산점수: A=1등급, B=2등급, C=3등급 환산점수 (논술에서는 진로선택과목 교과성적 미반영)												
정시	수능 위주	가,나,다군(일반 1,363명) 수능100												
		수능 반영비율 ■ 영미문학문화학과, EICC학과, 서양어대학, 아시아언어문화대학, 중국학대학, 일본학대학, 사범대학, 인문대학, 통번역대학, 동유럽학대학, 국제지역대학: 국30+수30+영20+탐(2)20 ■ ELLT학과, 사회과학대학, 상경대학, 경영대학, 국제학부, LD학부, LT학부, 경상대학, 융합인재대학, 글로벌스포츠산업학부: 국30+수35+ 영15+탐(2)20 ■ 자연과학대학, 공과대학, 바이오메디컬공학부: 국20+수35+영15+탐(2)30												
	비고	영어/한국사 반영	영어	반영방법	반영비율	1등급	2등급	3등급	4등급	5등급	6등급	7등급	8등급	9등급
			공통	비율적용	20%	140	138	134	128	120	110	90	60	0
					15%	인문	105	103.5	100.5	96	90	82.5	67.5	45
				자연	105	104.5	103.5	102	100	97.5	94.5	90	0	
		한국사	반영방법	1등급	2등급	3등급	4등급	5등급	6등급	7등급	8등급	9등급		
		공통	가산	10			9.8	9.6	9.4	9.2	9	8.0		
	활용지표	표준점수+백분위(변환표준점수)												





## [ 한국항공대학교 ]

시기	유형	전형명 및 방법		수능최저학력기준									
수시	학생부 교과	[교과성적우수자](129명) 학생부교과100		• 국수영탐(1) 2개 합 6 이내 (항공우주및기계공학부, 항공전자정보공학부, 신소재공학과, 스마트드론공학과, AI자율주행시스템공학과, 공학계열: 미/기, 과탐 지정)									
		[학교장추천](88명) 학생부교과100		X									
	학생부 종합	[미래인재](145명), [고른기회](46명) 1단계(3배수): 서류100, 2단계: 1단계70+면접30		X									
	논술	[논술우수자](201명) 논술100		• 교과성적우수자전형과 동일									
	비고	* 교과산출 ■ 교과성적우수자: 반영교과별 상위등급 5개씩 총 20개 과목 반영 • 항공우주및기계공학부, 항공전자정보공학부, 신소재공학과, 스마트드론공학과, AI자율주행시스템공학과, 공학계열: 국15, 영30, 수35, 과20 • 소프트웨어학과, 항공교통물류학부, 항공운항학과, 자유전공학부: 국20, 영30, 수30, 사/과20 • 경영학부: 국25, 영35, 수20, 사/과20 ■ 학교장추천: 반영교과 중 석차등급 기재된 과목 모두 반영 (반영교과영역 반영비율은 교과성적우수자전형과 동일)											
정시	수능 위주	가(90명), 나(75명), 다(69명)군 수능100											
		수능 반영비율 ■ 항공우주및기계공학부, 항공전자정보공학부, 신소재공학과, 스마트드론공학과, AI자율주행시스템공학과, 공학계열: 국25+미/기35+영15+과(2)25 ■ 소프트웨어학과, 항공교통물류학부, 항공운항학과, 자유전공학부: 국25+수30+영20+탐(2)25 (과탐 5% 가산점) ■ 경영학부: 국30+수25+영20+탐(2)25											
	비고	영어/한국사 반영	영어	반영방법	1등급	2등급	3등급	4등급	5등급	6등급	7등급	8등급	9등급
			공통	표준점수	136	134	132	127	122	117	112	107	102
한국사			반영방법	1등급	2등급	3등급	4등급	5등급	6등급	7등급	8등급	9등급	
	공통	가산	10				9.9	9.8	9.7	9.6	9.5		
	활용지표	표준점수											

## [ 한림대학교 ]

시기	유형	전형명 및 방법	수능최저학력기준										
수시	학생부 교과	[교과우수자](491명) 학생부교과100	• 간호학과: 국수영탐(2) 3개 합 10 이내										
		[한림케어1](76명), [한림케어2](18명) 학생부교과100	X										
	학생부 종합	[학교생활우수자](541명) 1단계(4배수): 서류100, 2단계: 1단계70+면접30 (의예과는 1단계 5배수 내외)	• 의예과: 국수(미/기)영과(2) 3개 합 4 이내										
		[한림SW인재](25명) 1단계(4배수): 서류100, 2단계: 1단계70+면접30 (의예과는 1단계 5배수 내외)	X										
비고	* 교과산출 (교과90+출결10) 전 모집단위(간호학과 제외): 국,영,수,사 또는 과 중 상위 3개 교과 동일비율로 반영 간호학과: 국20, 영20, 수40, 사 또는 과20 진로선택 교과: 성취도 높은 상위 3개 과목 평균 점수를 가산점 부여(A=10점, B=8점, C=6점)												
정시	수능 위주	가군(146명), 나군(151명), 다군(32명) 수능100											
		수능 반영비율 ■ 전 단위(의예과, 간호학과, 글로벌학부 제외): 국수영 중 최상위 1개 영역 70+국수영탐(2) 중 1순위 제외한 최상위 1개 영역 30 ※ 가산점: 사회복지학부 사탐 10% / 바이오메디컬학과, 환경생명공학과 과탐 10% / 언어청각학부 미/기 10%, 탐구10% / 소프트웨어학부, 인공지능융합학부 미/기 10%, 과Ⅰ 5%, 과Ⅱ 10% / 미래융합스쿨 미/기 10%, 과탐 10%) ■ 의예과: 국20+영10+수(미/기)40+과(2)30 ■ 간호학과: 영30+수40+국/탐(2)30 (미/기 10%, 과탐 10% 가산점) ■ 글로벌학부: 영60+국/수/탐(2)40											
	비고	영어/한국사 반영	영어	반영방법	1등급	2등급	3등급	4등급	5등급	6등급	7등급	8등급	9등급
		활용지표	공통	비율적용	100	95	88	76	59	39	22	10	0
			전 단위(의예과 제외): 백분위 / 의예과: 표준점수										



## [ 한성대학교 ]

시기	유형	전형명 및 방법	수능최저학력기준										
수시	학생부 교과	[교과우수](309명) 학생부교과100	<ul style="list-style-type: none"><li>• 주간: 국수영탐(1) 2개 합 7 이내</li><li>• 야간: 국수영탐(1) 2개 합 8 이내</li><li>• 제2외국어/한문 탐구 과목으로 대체 가능</li></ul>										
		[지역균형](165명) 학생부교과100	X										
	학생부 종합	[한성인재](257명), [고른기회](45명) 서류100	X										
	비고	* 교과산출 ▪ 교과우수: 공통, 일반선택과목 - 반영교과별 상위 3개 과목 / 진로선택과목 - 반영교과 구분 없이 상위 3개 과목(A=1, B=2, C=4 등급) ▪ 지역균형: 공통, 일반선택과목 - 반영교과 전체 석차등급 반영 / 진로선택과목 - 반영교과 전체 성취도 반영 ※ 반영교과 계열: 인문, 사회, 디자인, 문학문화 - 국,영,수,사 / 공과, AI응용 - 국,영,수,과 / 상상력인재학부 - 국,영,수,사 또는 과 (이수단 위 수의 합이 큰 1개 교과)											
정시	수능 위주	가군(196명), 나군(134명), 다군(164명) 수능 100											
		수능 반영비율 ▪ 인문학부, 사회과학부, 패션산업학부, ICT디자인학부(주), 뷰티디자인메니지먼트학과, 문학문화콘텐츠학과: 국35+수25+영20+탐(1)20 ▪ IT공과대학, AI응용학과: 국25+수35+영20+탐(1)20 ▪ 상상력인재학부: 우수한 성적 영역 순 40, 30, 20, 10 ▪ ICT디자인학부(야): 국40+영40+탐(1)20											
	비고	영어/한국사 반영	영어	반영방법	1등급	2등급	3등급	4등급	5등급	6등급	7등급	8등급	9등급
			공통	비율적용	100	97	94	80	70	55	40	25	10
			한국사	반영방법	1등급	2등급	3등급	4등급	5등급	6등급	7등급	8등급	9등급
공통			가산	10			8	6	4	2	0		
	활용지표	백분위											

## [ 한신대학교 ]

시기	유형	전형명 및 방법	수능최저학력기준																															
수시	학생부 교과	[학생부교과Ⅰ](238명), [학생부교과Ⅱ](163명), [사회배려자](52명), [고른기회](60명) 서류100	X																															
	학생부 종합	[참인재종합면접](294명) 서류70+면접30	X																															
	논술	[논술](160명) 논술60+학생부교과40	X																															
	비고	* 교과산출 전체 전형(학생부교과Ⅱ 제외) : 국,수 3과목+영어 3과목+사,과 3과목 학생부교과Ⅱ: 인문계열 국어 전과목, 자연계열 수학 전과목																																
정시	수능 위주	가군(90명), 다군(83명) (일반학생전형) 수능100																																
		수능 반영비율 ■ 국수영탐(1) 우수영역 순서대로 50+30+20 (미/기 5% 가산점)																																
	비고	영어/한국사 반영	<table><tr><td>영어</td><td>반영방법</td><td>1등급</td><td>2등급</td><td>3등급</td><td>4등급</td><td>5등급</td><td>6등급</td><td>7등급</td><td>8등급</td><td>9등급</td></tr><tr><td>공통</td><td>비율적용</td><td>100</td><td>95</td><td>90</td><td>85</td><td>80</td><td>70</td><td>60</td><td>50</td><td>40</td></tr></table>											영어	반영방법	1등급	2등급	3등급	4등급	5등급	6등급	7등급	8등급	9등급	공통	비율적용	100	95	90	85	80	70	60	50
영어	반영방법	1등급	2등급	3등급	4등급	5등급	6등급	7등급	8등급	9등급																								
공통	비율적용	100	95	90	85	80	70	60	50	40																								
	활용지표	백분위																																



## [ 한양대학교 ]

시기	유형	전형명 및 방법	수능최저학력기준											
수시	학생부 교과	[지역균형발전](332명) 학생부교과100 (3학년 재적인원 11%만큼 추천 가능, 모집단위 자연인 경우 미/기 중 1과목 이상, 과학Ⅱ 과목 중 1과목 이상 이수해야 함.)	X											
	학생부 종합	[일반](837명), [고른기회](118명) 서류100	X											
	논술	[논술](236명) 논술90+서류10	X											
	비고	* 교과산출 자연, 인문, 상경: 국,수,영,사,과,한국사 / 예체능: 국,영,사,한 전과목(진로선택과목은 상위 3개 반영)												
정시	수능 위주	가군(885명), 나군(389명) 수능100												
		수능 반영비율 ▪ 자연: 국20+수(미/기)35+영10+과(2)35 ▪ 간호학과: 국20+수35+영10+탐(2)35 ▪ 인문, 연극영화학과(영화전공): 국30+수30+영10+탐(2)30 ▪ 상경: 국30+수40+영10+탐(2)20 ▪ 스포츠산업과학부: 국40+수30+영10+탐(1)20												
	비고	영어/한국사 반영	영어	반영방법	계열	1등급	2등급	3등급	4등급	5등급	6등급	7등급	8등급	9등급
			공통	비율적용	자연	100	98	94	88	80	70	58	44	28
					인문, 상경 예체능	100	96	90	82	72	60	46	30	12
한국사			반영방법	계열	1등급	2등급	3등급	4등급	5등급	6등급	7등급	8등급	9등급	
	자연	10												9.9
공통	가산	인문, 상경 영화전공	10			9.9	9.8	9.7	9.6	9.5	9.4			
			활용지표											
표준점수+백분위(변환표준점수)														

## [ 한양대학교(에리카) ]

시기	유형	전형명 및 방법	수능최저학력기준										
수시	학생부 교과	[지역균형선발](407명) 학생부교과100 ※ 학교장 추천 전형	• 자연: 국수(미/기)영과(1) 2개 합 7 이내 • 약학대학: 국수(미/기)영과(1) 3개 합 5 이내 • 인문, 상경: 국수영탐(1) 2개 합 7 이내										
	학생부 종합	[일반](482명), [SW/ICT인재](34명), [고른기회](84명) 서류100	X										
		[조기취업형 계약학과](150명) 1단계(5배수): 서류100, 2단계: 1단계10+기업체면접90	X										
		[국방정보공학과](20명) 1단계(4배수): 서류100, 2단계: 서류70+해군본부 주관평가30	X										
비고	* 교과산출 자연, 인문, 상경: 국,수,영,사,과,한국사 / 예체능: 국,영,사,한국사 전 과목												
정시	수능 위주	가군(568명), 나군(252명) 수능100											
		수능 반영비율 ▪ 자연: 국25+수(미/기)30+영20+과(2)25 ▪ 인문, 상경: 국25+수30+영20+탐(2)25 ▪ 컴퓨터학부:국25+수30+영20+과(2)25 ▪ 보험계리학과: 국25+수35+영20+탐(2)20 ▪ 예체능: 국35+수/탐(1)30+영35 ▪ 국방정보공학 수능 최저기준: 국수영탐(1) 3개 합 10 이내											
	비고	영어/한국사 반영	영어	반영방법	1등급	2등급	3등급	4등급	5등급	6등급	7등급	8등급	9등급
			공통	비율적용	100	99.5	99	98	96.5	95	92.5	90	85
한국사			반영방법	1등급	2등급	3등급	4등급	5등급	6등급	7등급	8등급	9등급	
	공통	가산	10				9.9	9.8	9.7	9.6	9		
	활용지표	표준점수+백분위(변환표준점수)											



## [ 협성대학교 ]

시기	유형	전형명 및 방법	수능최저학력기준											
수시	학생부 교과	[학생부교과우수자](266명), [고른기회](36명), [사회배려자](38명) 학생부교과100	X											
		[미래역량우수자](172명), [담당목회자추천](35명) 1단계(7배수): 학생부교과100, 2단계: 학생부교과60+면접40	X											
	학생부 종합	[협성창의인재](142명) 1단계(4배수): 서류100, 2단계: 1단계30+면접70	X											
	비고	* 교과산출 ▪ 학생부교과우수자, 고른기회, 사회배려자: 국/수 상위 5과목, 영어 상위 5과목, 사(한국사)/과 상위 5과목 ※ 진로선택과목: 전 학년 중 상위 2과목 성취도 반영 (A=2, B=4, C=6등급) ▪ 미래역량우수자, 담당목회자추천: 국/수 상위 3과목, 영어 상위 3과목, 사(한국사)/과 상위 3과목 (진로선택과목 미반영)												
정시	수능 위주	가군(27명), 다군(51명) 수능100												
		수능 반영비율 ▪ 국수영 상위 2과목 70+탐(1)30												
	비고	영어반영	영어	반영방법	1등급	2등급	3등급	4등급	5등급	6등급	7등급	8등급	9등급	
공통			비율적용	100	92	88	79	68	50	40	30	20		
	활용지표	백분위												

## [ 홍익대학교 ]

시기	유형	전형명 및 방법				수능최저학력기준																																					
수시	학생부 교과	[학교장추천자](서울313명) 학생부교과100				• 인문, 예술학과, 자율(인문예능): 국수영탐(1) 3개 합 8, 한국사 4 • 자연, 자율(자연예능): 국수(미/기)영과(1) 3개 합 8, 한국사 4																																					
		[교과우수자](세종349명) 학생부교과100				• 인문, 자율(인문예능): 국수영탐(1) 2개 합 9 • 자연, 자율(자연예능): 국수(미/기)영과(1) 1개 4																																					
	학생부 종합	[학교생활우수자](서울464명, 세종217명) 서류100				• 서울 인문, 예술, 자율(인문예능): 국수영탐(1) 3개 합 8, 한국사 4 • 서울 자연, 자율(자연예능): 국수(미/기)영과(1) 3개 합 8, 한국사 4																																					
		[고른기회Ⅰ](서울15명, 세종9명), [고른기회Ⅱ](서울9명, 세종6명), [기초생활수급자·차상위계층](서울29명, 세종14명) 서류100				X																																					
	논술	[논술] 논술90+학생부교과10				• 서울 인문, 예술, 자율(인문예능): 국수영탐(1) 3개 합 8, 한국사 4 • 서울 자연, 자율(자연예능): 국수(미/기)영과(1) 3개 합 8, 한국사 4 • 세종 자연, 자율(자연예능): 국수(미/기)영과(1) 1개 4																																					
실기/실적	[미술우수자](서울290명, 세종182명) 1단계(3배수): 학생부교과20+서류80, 2단계: 1단계40+면접60 ※ 서류: 학생부, 미술활동보고서				• 서울캠퍼스: 국수영탐(1) 3개 합 9, 한국사 4																																						
	비고	* 교과산출 ■ 학교장추천자: 인문/예술 국,수,영,사(역사/도덕 포함), 자연 국,수,영,과 전과목 일반선택90+진로선택10 (A=10, B=9, C=7) ■ 교과우수자: 인문 국,수,영,사(역사/도덕 포함), 자연 국,수,영,과 전과목 일반선택90+진로선택10 (A=10, B=9, C=7) ■ 미술우수자: 국,영,수/사(역사/도덕 포함)/과(택1) 전과목 (진로선택 미반영)																																									
정시	수능 위주	다군(서울807명, 세종308명) (수능우수자) 수능100																																									
		가군(세종81명), 나군(서울80명) (수능우수자) 미술계열 1단계(서울3배수/세종4배수): 수능100, 2단계: 1단계60+서류40 ※ 서류: 학생부, 미술활동보고서																																									
		수능 반영비율 ■ 서울캠퍼스: 인문계열, 캠퍼스자율전공(인문예능): 국30+수30+영15+탐(2)25 자연계열, 캠퍼스자율전공(자연예능): 국20+수(미/기)35+영15+과(2)30 미술계열: 국수탐(2) 중 택2 각 40+영20 ■ 세종캠퍼스: 인문계열, 캠퍼스자율전공(인문예능): 국/수 중 택1 40+영20+탐(2)40 자연계열, 캠퍼스자율전공(자연예능): 국20+수(미/기)35+영15+과(2)30 미술계열: 국수탐(2) 중 택2 각 40+영20																																									
	비고	영어/한국사 반영	<table><tr><td>영어</td><td>반영방법</td><td>1등급</td><td>2등급</td><td>3등급</td><td>4등급</td><td>5등급</td><td>6등급</td><td>7등급</td><td>8등급</td><td>9등급</td></tr><tr><td>공통</td><td>비율적용</td><td>100</td><td>95</td><td>88</td><td>79</td><td>68</td><td>55</td><td>40</td><td>23</td><td>4</td></tr></table>										영어	반영방법	1등급	2등급	3등급	4등급	5등급	6등급	7등급	8등급	9등급	공통	비율적용	100	95	88	79	68	55	40	23	4									
			영어	반영방법	1등급	2등급	3등급	4등급	5등급	6등급	7등급	8등급	9등급																														
공통			비율적용	100	95	88	79	68	55	40	23	4																															
<table><tr><td>한국사</td><td>반영방법</td><td>캠퍼스</td><td>1등급</td><td>2등급</td><td>3등급</td><td>4등급</td><td>5등급</td><td>6등급</td><td>7등급</td><td>8등급</td><td>9등급</td></tr><tr><td rowspan="2">공통</td><td rowspan="2">가산</td><td>서울</td><td colspan="3">10</td><td>9.9</td><td>9.8</td><td>9.7</td><td>9.6</td><td>9.5</td><td>9.4</td></tr><tr><td>세종</td><td colspan="3">10</td><td></td><td></td><td>9.9</td><td>9.8</td><td>9.7</td><td>9.6</td></tr></table>										한국사	반영방법	캠퍼스	1등급	2등급	3등급	4등급	5등급	6등급	7등급	8등급	9등급	공통	가산	서울	10			9.9	9.8	9.7	9.6	9.5	9.4	세종	10					9.9	9.8	9.7	9.6
한국사	반영방법	캠퍼스	1등급	2등급	3등급	4등급	5등급	6등급	7등급	8등급	9등급																																
공통	가산	서울	10			9.9	9.8	9.7	9.6	9.5	9.4																																
		세종	10					9.9	9.8	9.7	9.6																																
	활용지표	표준점수																																									



## [ 경인교육대학교 ]

시기	유형	전형명 및 방법	수능최저학력기준										
수시	학생부 교과	[학교장추천](240명) 1단계(2.5배수): 학생부교과100, 2단계: 1단계70+면접30	국수영탐(1) 4개 합 11 이내										
	학생부 종합	[교직적성](78명), [국가보훈대상자](5명), [저소득층학생](20명) 서류100 ※ 전형자료에 답변 녹화 동영상 추가	X										
	비고	* 교과산출: 전 과목(A=1등급, B=3등급, C=5등급, D=7등급, E=9등급)											
정시	수능 위주	나군(일반, 236명) 1단계(1.5배수): 수능100, 2단계: 1단계70+면접30											
		수능 반영비율 ■ 국25+수25+영25+탐(2)25 (미/기 3% 가산점)											
	비고	영어/한국사 반영	영어	반영방법	1등급	2등급	3등급	4등급	5등급	6등급	7등급	8등급	9등급
			공통	비율적용	100	95	90	85	80	75	70	65	60
			한국사	반영방법	1등급	2등급	3등급	4등급	5등급	6등급	7등급	8등급	9등급
공통			감점	0			2	4	6	8	10		
	활용지표	백분위											

## [ 공주교육대학교 ]

시기	유형	전형명 및 방법							수능최저학력기준				
수시	학생부 종합	[교직적성인재](80명) 1단계(3배수): 서류100, 2단계: 1단계50+면접50							X				
		[국가보훈대상자](5명), [기획균형](5명), [장애인 등 대상자](10명) 1단계(2배수): 서류100, 2단계: 1단계50+면접50							X				
정시	수능 위주	나군(일반학생, 149명) 1단계(2배수): 수능100, 2단계: 1단계90.1+면접9.9											
		수능 반영비율 ■ 국25+수25+영25+탐(2)25											
	비고	영어/한국사 반영	영어	반영방법	1등급	2등급	3등급	4등급	5등급	6등급	7등급	8등급	9등급
			공통	비율적용	200	190	180	170	160	140	120	100	80
			한국사	반영방법	1등급	2등급	3등급	4등급	5등급	6등급	7등급	8등급	9등급
공통			감점	2		1.75		1.5		1		0	
	활용지표	표준점수											



## [ 광주교육대학교 ]

시기	유형	전형명 및 방법										수능최저학력기준																						
수시	학생부 종합	[교직적성우수자](46명), 1단계(4배수): 서류100, 2단계: 1단계70+면접30										X																						
		[사회통합](9명), [장애인대상자](10명), [기초생활수급자/차상위계층/한부모가족](7명) 1단계(3배수): 서류100, 2단계: 1단계70+면접30										X																						
정시	수능 위주	나군(일반, 108명) 1단계(2배수): 수능100																																
		수능 반영비율 ■ 국25+수25+영25+탐(2)25																																
	비고	영어/한국사 반영																																
			<table><tr><td>영어</td><td>반영방법</td><td>1등급</td><td>2등급</td><td>3등급</td><td>4등급</td><td>5등급</td><td>6등급</td><td>7등급</td><td>8등급</td><td>9등급</td></tr><tr><td>공통</td><td>비율적용</td><td>250</td><td>240</td><td>230</td><td>220</td><td>210</td><td>200</td><td>190</td><td>180</td><td>170</td></tr></table>										영어	반영방법	1등급	2등급	3등급	4등급	5등급	6등급	7등급	8등급	9등급	공통	비율적용	250	240	230	220	210	200	190	180	170
			영어	반영방법	1등급	2등급	3등급	4등급	5등급	6등급	7등급	8등급	9등급																					
			공통	비율적용	250	240	230	220	210	200	190	180	170																					
<table><tr><td>한국사</td><td>반영방법</td><td>1등급</td><td>2등급</td><td>3등급</td><td>4등급</td><td>5등급</td><td>6등급</td><td>7등급</td><td>8등급</td><td>9등급</td></tr><tr><td>공통</td><td>가산점</td><td colspan="2">2</td><td colspan="2">1.5</td><td colspan="2">1</td><td colspan="2">0.5</td><td>0</td></tr></table>										한국사	반영방법	1등급	2등급	3등급	4등급	5등급	6등급	7등급	8등급	9등급	공통	가산점	2		1.5		1		0.5		0			
한국사	반영방법	1등급	2등급	3등급	4등급	5등급	6등급	7등급	8등급	9등급																								
공통	가산점	2		1.5		1		0.5		0																								
	활용지표	백분위																																

## [ 대구교육대학교 ]

시기	유형	전형명 및 방법	수능최저학력기준																													
수시	학생부 종합	[참스승](42명) 1단계(3배수): 서류100, 2단계: 1단계70+면접30 ※ 추천인원: 제한 없음	X																													
		[국가보훈대상자](8명), [기초생활수급자, 차상위계층, 한부모가족 지원대상자](14명) 1단계(3배수): 서류100, 2단계: 1단계70+면접30	X																													
	비고	* 수시모집 참스승전형 및 정시모집 일반전형은 성비 적용(70% 초과 불가) * 서류평가는 학생부 기록으로 '개인·사회적 역량, 교직 소양, 창의적 지식 활용, 교직 수행 역량'을 평가 * 수시 및 정시모집의 면접에서 부적격 판정 시 모집인원에 관계없이 합격자 선발에서 제외																														
정시	수능 위주	나군(일반7, 170명) 수능97.1+면접2.9 (단, 학생부 미인정결석 1일당 수능 성적 1점씩 감점)  수능반영비율 ■ 국30+수30+영20+탐(2)20																														
	비고	영어반영																														
			<table><tr><td>영어</td><td>반영방법</td><td>1등급</td><td>2등급</td><td>3등급</td><td>4등급</td><td>5등급</td><td>6등급</td><td>7등급</td><td>8등급</td><td>9등급</td></tr><tr><td>공통</td><td>비율적용</td><td>200</td><td>195</td><td>190</td><td>185</td><td>180</td><td>175</td><td>170</td><td>165</td><td>0</td></tr></table>									영어	반영방법	1등급	2등급	3등급	4등급	5등급	6등급	7등급	8등급	9등급	공통	비율적용	200	195	190	185	180	175	170	165
		영어	반영방법	1등급	2등급	3등급	4등급	5등급	6등급	7등급	8등급	9등급																				
공통	비율적용	200	195	190	185	180	175	170	165	0																						
활용 지표	표준점수																															



## [ 부산교육대학교 ]

시기	유형	전형명 및 방법	수능최저학력기준																														
수시	학생부 종합	[초등교직적성자](74명) 1단계(3배수): 서류100, 2단계: 1단계60+면접40 ※ 추천인원: 제한 없음	X																														
		[국가보훈대상자](4명), [다문화](4명) 1단계(3배수): 서류100, 2단계: 1단계60+면접40	X																														
	비고	* 남녀 성비 적용 없음 * 서류평가는 학생부 기록으로 '공동체 리더십, 다문화글로벌, 공감정서 조절 및, 자기관리 역량'을 평가 * 정시 탐구영역 점수는 2과목 백분위 합계 적용																															
정시	수능 위주	나군(일반, 156명) 수능95.2+면접4.8 (단, 학생부 미인정결석 1일당 수능 성적 1점씩 감점)																															
		수능반영비율 ■ 국25+수25+영25+탐(2)25																															
	비고	영어반영	<table><tr><td>영어</td><td>반영방법</td><td>1등급</td><td>2등급</td><td>3등급</td><td>4등급</td><td>5등급</td><td>6등급</td><td>7등급</td><td>8등급</td><td>9등급</td></tr><tr><td>공통</td><td>비율적용</td><td>200</td><td>190</td><td>176</td><td>152</td><td>118</td><td>78</td><td>44</td><td>20</td><td>0</td></tr></table>										영어	반영방법	1등급	2등급	3등급	4등급	5등급	6등급	7등급	8등급	9등급	공통	비율적용	200	190	176	152	118	78	44	20
영어			반영방법	1등급	2등급	3등급	4등급	5등급	6등급	7등급	8등급	9등급																					
공통	비율적용	200	190	176	152	118	78	44	20	0																							
	활용지표	백분위																															

## [ 서울교육대학교 ]

시기	유형	전형명 및 방법	수능최저학력기준
수시	학생부 교과	[학교장추천](40명) 1단계(2배수): 학생부교과100, 2단계: 1단계80+면접20 ※ 추천인원: 교교별 재적인원 3%이내(소수 첫째 반올림)	• 국수영탐(2) 4개 합 9 이내. 한국사 4등급 이내
	학생부 종합	[교직인성우수자](100명) 1단계(2배수): 학생부교과100, 2단계: 1단계50+면접50	
		[국가보훈대상자](5명) 1단계(2배수): 학생부교과100, 2단계: 1단계50+면접50	• 국수영탐(2) 4개 합 12 이내. 한국사 4등급 이내
	비고	* 학교장추천은 재학생에 한함(조기졸업예정자 제외) * 교과산출: 석차등급 및 성취도 표기 전과목(진로 제외 87.5%, 진로 22.5% 반영 - A(1등급), B(3등급), C(5등급). 2023 수시모집요강 기준) * 정시모집 남녀 성비 적용(20% 이상 → 75%, 20% 미만 → 80% 초과 불과. 2023 정시모집요강 기준) * 국가보훈대상자전형 성비 분포 비율 적용 예외(2023 정시모집요강 기준)	
정시	수능 위주	나군(일반, 202명) 1단계(2배수): 수능100, 2단계: 1단계80+면접20 수능반영비율 ■ 국33.3+수33.3+탐(2)33.3 ■ 과탐 과목당 3% 가산 (2023 정시모집요강 기준)	• 영어 3등급, 한국사 4등급 이내
	비고	활용지표	표준점수(2023 정시모집요강 기준)



## [ 전주교육대학교 ]

시기	유형	전형명 및 방법	수능최저학력기준																														
수시	학생부 종합	[교직적성우수자](26명) 1단계(2배수): 서류100, 2단계: 1단계60+면접40	국수영탐(2) 4개 합 12 이내, 한국사 4등급 이내																														
		[국가보훈대상자](5명), [다문화가정자녀](2명) 1단계(2배수): 서류100, 2단계: 1단계60+면접40	X																														
	비고	* 전형별 복수지원 불가 * 면접고사는 교직원, 표현력을 기준으로 교양 및 교직에 대한 태도와 가치관을 종합적으로 평가																															
정시	수능 위주	나군(일반, 181명) 1단계(2배수): 수능100, 2단계: 1단계90+면접10																															
		수능반영비율 ■ 국25+수25+영25+탐(2)25																															
	비고	영어반영	<table><tr><td>영어</td><td>반영방법</td><td>1등급</td><td>2등급</td><td>3등급</td><td>4등급</td><td>5등급</td><td>6등급</td><td>7등급</td><td>8등급</td><td>9등급</td></tr><tr><td>공통</td><td>비율적용</td><td>225</td><td>202.5</td><td>180</td><td>157.5</td><td>112.5</td><td>90</td><td>67.5</td><td>45</td><td>0</td></tr></table>										영어	반영방법	1등급	2등급	3등급	4등급	5등급	6등급	7등급	8등급	9등급	공통	비율적용	225	202.5	180	157.5	112.5	90	67.5	45
영어			반영방법	1등급	2등급	3등급	4등급	5등급	6등급	7등급	8등급	9등급																					
공통	비율적용	225	202.5	180	157.5	112.5	90	67.5	45	0																							
	활용지표	백분위																															

## [ 진주교육대학교 ]

시기	유형	전형명 및 방법	수능최저학력기준																													
수시	학생부 종합	[21세기형교직적성자](50명) 서류100	• 국수영탐(2) 4개 합 12 이내, 한국사 4등급 이내																													
		[국가보훈대상자](3명), [다문화(탈북)학생](3명) 서류100	• 국수영탐(2) 4개 합 14 이내, 한국사 4등급 이내																													
	비고	* 성비 적용 기준 없음 * 서류평가 700점 중 기본점수 420점(실질반영점수 280점) - 서류평가: 학업 역량(학업수행능력), 인성 역량(교육잠재력, 태도 및 자질)을 종합적으로 정성평가 * 면접평가(정시): 교양, 교직원, 표현력, 인성 등 4개 기준으로 종합평가 * 전형별 복수지원불가																														
정시	수능 위주	나군(일반, 140명) 1단계: 수능100, 2단계: 1단계80+면접20																														
		수능반영비율 ■ 국25+수25+영25+탐(2)25 ■ 수학(미/기) 5% 가산																														
	비고	영어반영	<table><tr><td>영어</td><td>반영방법</td><td>1등급</td><td>2등급</td><td>3등급</td><td>4등급</td><td>5등급</td><td>6등급</td><td>7등급</td><td>8등급</td><td>9등급</td></tr><tr><td>공통</td><td>비율적용</td><td>200</td><td>190</td><td>180</td><td>160</td><td>140</td><td>100</td><td>60</td><td>20</td><td>0</td></tr></table>									영어	반영방법	1등급	2등급	3등급	4등급	5등급	6등급	7등급	8등급	9등급	공통	비율적용	200	190	180	160	140	100	60	20
영어			반영방법	1등급	2등급	3등급	4등급	5등급	6등급	7등급	8등급	9등급																				
공통	비율적용	200	190	180	160	140	100	60	20	0																						
	활용 지표	백분위																														





## [ 청주교육대학교 ]

시기	유형	전형명 및 방법	수능최저학력기준										
수시	학생부 종합	[배움나눔인재](50명) 1단계(4배수): 서류100, 2단계: 1단계60+면접40	X										
		[국가보훈대상자](7명), [다문화가족자녀](5명) 1단계(3배수): 서류100, 2단계: 1단계60+면접40	X										
	비고	* 면접고사: 교사로서의 적성과 인성 등을 종합적으로 평가함											
정시	수능 위주	나군(일반 124명) 1단계(2배수): 수능100, 2단계: 1단계80+면접20(면접 기본점수: 120점)											
		수능반영비율 ■ 국25+수25+영25+탐(2)25 ■ 탐구영역 반영방법: 2과목 합산											
	비고	영어/한국사 반영	영어	반영방법	1등급	2등급	3등급	4등급	5등급	6등급	7등급	8등급	9등급
			공통	비율적용	200	192	178	154	120	80	46	22	0
	활용지표	표준점수											

## [ 춘천교육대학교 ]

시기	유형	전형명 및 방법	수능최저학력기준										
수시	학생부 종합	[교직적·인성인재](96명) 서류 100	국수영탐(2) 4개 합 12 이내, 한국사 4등급 이내										
		[국가보훈대상자](4명), [다문화가족자녀](2명) 서류 100	국수영탐(2) 4개 합 14 이내, 한국사 4등급 이내										
	비고	* 서류평가: 학생부를 바탕으로 지성(교과학습, 독서활동), 품성(자율활동, 봉사활동), 잠재력(동아리활동, 진로활동)을 정성·종합평가 (최종 취득 점수가 70점 이하이면 과락 판정하여 불합격 처리)											
정시	수능 위주	나군(일반, 130명) 수능100											
		수능반영비율 ■ 국28.6+수28.6+영14.2+탐28.6(* 정시 탐구영역 반영방법: 2과목 합산 / 정시모집 한국사 가산점으로 합계(700점)를 초과할 수 없음. 소숫점 셋째 자리에서 반올림) ■ 탐구영역 반영방법: 2과목 합산 / 한국사 가산점으로 총점(700점) 초과 불과. 소수점 셋째 자리에서 반올림.											
	비고	영어/한국사 반영	영어	반영방법	1등급	2등급	3등급	4등급	5등급	6등급	7등급	8등급	9등급
			공통	비율적용	100	95	88	76	59	39	22	10	0
			한국사	반영방법	1등급	2등급	3등급	4등급	5등급	6등급	7등급	8등급	9등급
공통			가산	10	9.8	9.6	9.4	0					
	활용지표	표준점수											



## [ 포항공과대학교 ]

시기	유형	전형명 및 방법	수능최저학력기준
수시	학생부 종합	[일반 I ](단일계열, 220명), [반도체공학인재 I ](20명) 1단계(3배수 내외): 서류100+2단계: 1단계67+면접33	X
		[일반 II ](단일계열, 80명), [반도체공학인재 II ](20명) 1단계(3배수 내외): 서류100+2단계: 1단계67+면접33	• 수(미/기)과(2) 2개 합 5 이내 및 수(미/기)과(2) 각 3 이내
	비고	* 서류평가: 자질, 태도, 인성 등 과학공학계 글로벌 리더로서의 잠재력과 수학 가능한 학업 능력 평가 * 면접평가: 과학공학계 글로벌 리더로서의 잠재력, 사고력, 이공계 분야 수학을 위한 기본 역량과 태도 평가 * 면접 결시자는 2단계 합산 결과와 관계 없이 불합격 처리 * 동일 모집단위 내 중복지원 불가능하나, 지원 자격을 만족하면 모집단위가 다른 전형 간 중복지원 가능 (예: 일반전형 I 과 반도체공학인재전형 II 중복지원가능)	

## [ 대구경북과학기술원(DGIST) ]

시기	유형	전형명 및 방법	수능최저학력기준										
수시	학생부 종합	[학교장추천](30명 내외) 서류100 • 고교별 최대 2명(입학 당시 학교유형 기준)	X										
		[일반](145명 내외) 1단계(5배수 내외): 서류100, 2단계: 1단계50+면접50	X										
		[고른기회](15명 내외), [특기자](10명 내외) 1단계(5배수 내외): 서류100, 2단계: 1단계50+면접50	X										
	비고	* 서류평가: 학업 및 탐구역량, 사회적 역량을 종합적으로 평가 * 면접평가: 학업 및 탐구활동의 충실성, 진로계획, 사회관 및 가치관, 인성 등을 종합적으로 평가 - 특기자 전형은 서류 및 면접평가에서 기존 요소 외 '특기의 우수성' 요소 추가됨 * 수시모집 전형 간 중복지원 불가능											
정시	수능 위주	군위(20명 내외) 수능100											
		수능반영방법 ■ 국수(미/기)영과(2) 표준점수 합+한국사 등급별 점수 ■ 과탐 II(변환표준점수) 5% 가산											
	비고	영어/한국사 반영	영어	반영방법	1등급	2등급	3등급	4등급	5등급	6등급	7등급	8등급	9등급
			공통	비율적용	100	98	93	88	83	78	73	68	63
			한국사	반영방법	1등급	2등급	3등급	4등급	5등급	6등급	7등급	8등급	9등급
공통			가산	5.0		4.5	4.0	3.5	3.0	2.5	2.0	1.5	
활용지표	표준점수+백분위(변환표준점수)												



## [ 광주과학기술원(GIST) ]

시기	유형	전형명 및 방법	수능최저학력기준											
수시	학생부 종합	[학교장추천](40명 내외), [일반](125명 내외), [고른기회](15명 내외) 1단계: 서류 100(4~5배수 내외), 2단계: 1단계60+면접40 ※ 고교별 2명 이내(3학년 졸업예정자만 해당)	X											
	실기/ 실적	[특기자](10명 내외) 특기종합평가100	X											
	비고	* 면접평가: 지스트 이공계 인재적합성(전공수학능력 및 내적 역량) 종합평가 - 특기자 전형은 특기 내용 검증, 우수성 확인 및 내적 역량 종합평가 * 수시모집 전형 간 중복지원 불가능												
정시	수능 위주	군외(10명 내외) 수능 100												
		수능반영비율: 국20+수(미/기)20+영30+과(2)30 표준점수 합계+한국사 등급별 점수+고교 교과이수 가산점 ■ 과탐 II (변환표준점수) 10% 가산 ■ 과탐: 서로 다른 분야의 2개 과목 응시												
	비고	수학/ 탐구/ 영어/한국사 반영	영어	반영방법	1등급	2등급	3등급	4등급	5등급	6등급	7등급	8등급	9등급	
			공통	비율적용	100	97	91	82	70	55	40	25	10	
			수학	반영방법	1등급	2등급	3등급	4등급	5등급	6등급	7등급	8등급	9등급	
			공통	감산	-			5	6	7	8	9	10	
			탐구	반영방법	1등급	2등급	3등급	4등급	5등급	6등급	7등급	8등급	9등급	
			I 과목	감산	-		4	5	6	7	8	9	10	
			II 과목		-			5	6	7	8	9	10	
			한국사	반영방법	1등급	2등급	3등급	4등급	5등급	6등급	7등급	8등급	9등급	
			공통	가산	5.0			4.5	4.0	3.3	3.0	2.0	1.0	
			활용지표	표준점수+백분위(변환표준점수(과))										

## [ 울산과학기술원(UNIST) ]

시기	유형	전형명 및 방법	수능최저학력기준										
수시	학생부 종합	[일반](310명 내외), [고른기회](40명 내외) 서류100	X										
		[특기자](15명 내외) 1단계(일정 배수): 서류100, 2단계: 1단계60+면접40	X										
	비고	* 서류평가: 학업역량, 자원계열에 대한 관심, 학교생활 충실도 및 인성 등 글로벌 과학기술 리더로서의 발전 가능성을 종합평가 * 면접평가(특기자): 서류평가 기반 자원계열 적합성, 특정분야 우수성, 과학적 탐구능력, 인성 등을 종합평가 * 수시모집 전형 간 중복지원 불가능											
정시	수능 위주	군외(10명 내외) 수능100											
		수능반영비율: 국25+수(미/기)25+영25+과(2)25 ■ 과탐Ⅱ(변환표준점수) 5% 가산 ■ 과탐: 서로 다른 분야의 2개 과목 응시											
	비고	영어/한국사 반영	영어	반영방법	1등급	2등급	3등급	4등급	5등급	6등급	7등급	8등급	9등급
			공통	비율적용	100	95	90	85	80	75	70	65	60
			한국사	반영방법	1등급	2등급	3등급	4등급	5등급	6등급	7등급	8등급	9등급
			공통	가산	5		4		3		2		1
	활용지표	표준점수+백분위(변환표준점수(과))											



## [ 한국과학기술원(KAIST) ]

시기	유형	전형명 및 방법	수능최저학력기준											
수시	학생부 종합	[창의도전](200+*20명), [학교장추천](85+*10명) 서류100 ※ 10월말 합격자 조기발표	X											
		[일반](350+*60명), [고른기회](40+*5명) 1단계: 서류100, 2단계:1단계40+면접60	X											
		[특기자](30명) 1단계(일정 배수): 서류100, 2단계: 1단계60+면접40	X											
	비고	* 표시한 정원외 인원은 반도체시스템공학과 모집인원 * 서류평가: 학업성취도, 학교생활충실도 및 인성, 도전•창의•배려, 발전가능성 등 고려 종합평가 * 면접평가: 학업역량(수영과 관련, 과학은 물/화/생 중 선택 1과목), 학업 외 역량과 자질을 종합평가 - 특기자의 경우, 학업역량 대신 특기역량(관련 우수성과 잠재력, 5분 발표 포함)을 평가 * 창의도전전형과 일반전형 간 중복지원 가능(다른 경우는 불가)												
정시	수능 위주	군외(15명 내외) 수능100												
		수능반영방법: 국25+수(미/기)25+영25+과(2)25 ■ 과탐 II (변환표준점수) 5% 가산 ■ 과탐: 서로 다른 분야의 2개 과목(I+I, I+II, II+II )응시												
	비고	영어/한국사 반영		영어	반영방법	1등급	2등급	3등급	4등급	5등급	6등급	7등급	8등급	9등급
				공통	비율적용	100	95	90	85	80	75	70	65	60
				한국사	반영방법	1등급	2등급	3등급	4등급	5등급	6등급	7등급	8등급	9등급
			공통	가산	5		4		3		2		1	
	활용지표	표준점수+백분위(변환표준점수(과))												

## [ 경찰대학교 ]

구분	모집인원 (남녀 통합)	전형 방법							수능최저학력기준			
		1차 시험	2차 시험		학생부		수능					
			면접	체력검사	교과	출결						
일반전형	44	200	100	50	135	15	500	×				
특별전형(한마음무궁화)	3							국수영탐(2) 중 2개 2등급 이내				
비고	* 1단계: 지필고사100(6배수), 2단계: 1단계20+면접10+체력검사5+학생부20+수능50 * 신체검사는 점수에 미포함이나 기준 미달 시 불합격 처리 * 체력검사 항목 중 1개 이상 과목이 1점 처리되면 불합격 처리 * 면접시험은 기준 미달 시(100점 만점에 60점 미만) 불합격 처리											
세부 내용												
1차 시험	국영수 지필고사 ■ 국(45문항, 60분): 독서, 문학 / 영(45문항, 60분): 영어Ⅰ,Ⅱ(듣기평가 제외) / 수(25문항, 80분): 수학Ⅰ,Ⅱ (단답형 주관식 5문항 포함)											
면접	적성(40, 16점 미만은 평가점수 무관 불합격), 창의성·논리성(30), 집단토론(30), 생활태도(감점제: 최대 10점)											
가산점	한국사능력검정시험: 취득등급에 따라 1~5점까지 가산점 부여											
교과산출	이수단위와 석차등급이 기재된 전과목 반영(석차등급 미적용 교과목 제외)											
수능반영 방법	수능반영비율 ■ 국28+수28+영28+탐(2)16											
	영어/한국사 반영	영어	반영방법	1등급	2등급	3등급	4등급	5등급	6등급	7등급	8등급	9등급
		공통	비율적용	140	136	132	128	124	120	116	112	108
		한국사	반영방법	1등급	2등급	3등급	4등급	5등급	6등급	7등급	8등급	9등급
		공통	감산	0	-0.5	-1	-1.5	-2	-2.5	-3	-3.5	-4
	활용지표	표준점수										

- 2023학년도 모집요강을 기준으로 작성함
- 2024학년도 선발시험 세부시행계획은 4~5월초 발표 예정이며 선발 방법 및 세부 내용은 2023학년도와 달라질 수 있음



## [ 육군사관학교 ]

구분	유형	모집인원		전형 방법								
		남	여	1차 시험	2차 시험			학생부		수능		
					신체 검사	면접	체력 검정	교과	출결			
일반전형 우선선발	학교장추천	86	12	합/불	합/불	640	160	180	20	-		
	적성우수	86	12	300	합/불	500	100	90	10	-		
특별전형		12	6	300	합/불	500	100	90	10	-		
일반전형 종합선발		106	10	50	합/불	200	50	90	10	600		
비고	* 우선선발(70% 내외), 종합선발(25% 내외), 특별전형(5% 내외) 선발 * 1단계(남: 5배수, 여: 8배수. 성별/계열별 구분) * 신체검사 및 체력검정(오래달리기) 기준 미달 시 불합격 처리 * 2차 시험 점수 분포를 고려하여 현격하게 저열한 지원자는 미선발 처리 * 학교장추천전형과 특별전형에 선발되지 않은 인원은 적성 우수 선발 대상이 되고, 적성 우수에 선발되지 않은 인원 중 2차 시험 합격자는 종합선발 대상이 됨. * 학교장 추천 인원: 최대 5명(재학생 3명, 졸업생 2명 이내) * 특별전형은 합격자 없을 시 미선발하고, 미충원 시 종합선발 인원으로 전환(우선선발 결원도 동일)											
세부 내용												
1차 시험	국영수 자필고사 (과목당 30문항씩 / 국어, 영어 50분, 수학 100분) ■ 국어: [공통] 독서, 문학 / 영어: 영어 I, II(듣기평가 제외) / 수학: [공통] 수학 I, II, [선택-택1] (인문) 미적/기하/확통 (자연) 미적/기하											
면접	• 시역량검사, 구술면접, 학교생활, 자기소개, 외적 자세, 심리검사, 종합판정 등 7개 분야 면접 실시 - 시역량검사 결과는 일부 면접결과에서 참고자료로 활용											
가산점	• 체력검정 전 종목 만점자는 총점에서 가산점(1점) 부여(우선/종합 선발 및 특별전형 시) • 한국사능력검정시험 기본/심화 등급에 따른 가산점(0.7~3점) 부여(우선선발 및 특별전형 합격자 선발 시)											
교과산출	• 국영수사과/한국사 중 석차등급이 산출되는 공통 및 일반선택과목 • 진로선택과목 및 소인수과목 미반영											
수능반영 방법	수능반영비율 ■ [인문] 국33.3+수33.3+영16.7+탐(2)11.7+한5 [자연] 국33.3+수(미/기)33.3+영16.7+과(2)11.7+한5											
	영어/한국사 반영	영어	반영방법	1등급	2등급	3등급	4등급	5등급	6등급	7등급	8등급	9등급
		공통	비율적용	100	96	88	76	60	40	16	10	5
		한국사	반영방법	1등급	2등급	3등급	4등급	5등급	6등급	7등급	8등급	9등급
		공통	비율적용	30	30	30	27	24	21	18	15	12
	활용지표	표준점수										

- 2023학년도 모집요강을 기준으로 작성함
- 2024학년도 선발시험 세부시행계획은 2023. 3월 초 발표 예정이며 선발 방법 및 세부 내용은 2023학년도와 달라질 수 있음



## [ 해군사관학교 ]

구분	유형	모집인원		전형 방법								
		남	여	1차 시험	2차 시험			학생부		수능		
					면접	잠재 역량 평가	체력 검정	교과	출결			
우선선발	고교학교장추천	29	5	200	400	200	100	90	10	-		
	일반우선	최대 86	최대 16	400	400	-	100	90	10	-		
	독립·국가유공자	2										
	고른기회	4										
종합선발		29	5	-	200	-	100	45	5	650		
비고	* 고교학교장추천, 독립·국가유공자, 고른기회전형에 선발되지 않은 인원은 '일반우선' 선발 대상 * 일반우선 전형으로 선발되지 않은 인원은 '종합선발' 대상 * 학교장 추천 인원: 최대 5명(졸업생 포함) * 1단계: 지필고사100(남 4배수, 여 8배수) * 체력검정 기준 미달(오래달리기) 시 불합격 처리											
세부 내용												
가산점	• 체력검정 전 종목 1등급 획득(1점), 태권도 3단, 유도·검도 2단 이상(1점), 수상인명구조자격 보유(1점) • 한국사능력검정시험: 60점 이상 취득점수 × 0.05점 차등 부여 (기본 3점 ~ 최대 5점)											
1차 시험	국영수 지필고사 (과목당 30문항 / 국어, 영어 50분, 수학 100분) ■ 국어: [공통] 독서, 문학 / 영어: 영어Ⅰ,Ⅱ / 수학: [공통] 수학Ⅰ,Ⅱ [선택-택1] (인문) 미적/기하/확통 (자연) 미적/기하											
면접	• Si면접: 2차 시험 응시 전 별도 지정 기간 중 실시, 참고자료로 활용 • 국가관 역사관 안보관, 군인기본자세, 적응력, 인성·품성 등 개별 또는 심층면접 실시, 점수 부여											
교과산출	■ 국영수사(도덕 포함)과 교과 중 석차등급이 산출되는 전과목 반영 ■ 진로선택과목 미반영											
수능 반영 방법	수능반영비율 ■ [인문] 국26.7+수26.7+영26.7+탐(2)13.3+한6.7 [자연] 국26.7+수(미/기)26.7+영26.7+과(2)13.3+한6.7											
	영어/한국사 반영	영어	반영방법	1등급	2등급	3등급	4등급	5등급	6등급	7등급	8등급	9등급
		공통	비율적용	200	180	160	130	100	80	60	40	20
		한국사	반영방법	1등급	2등급	3등급	4등급	5등급	6등급	7등급	8등급	9등급
		공통	비율적용	50	45	40	35	30	25	20	15	10
	활용지표	표준점수										

- 2023학년도 모집요강을 기준으로 작성함
- 2024학년도 선발시험 세부시행계획은 2023. 3월 초 발표 예정이며 선발 방법 및 세부 내용은 2023학년도와 달라질 수 있음



## [ 공군사관학교 ]

구분	유형	모집인원		전형 방법						
		남 (199명 내외)	여 (36명 내외)	1차 시험	2차 시험			학생부	수능	한국사 능력 검정시험
					신체 검사	면접	체력 검정			
우선선발	일반	174명 내외		400	합/불	330	150	100	-	20
	독립·국가유공자	15명 내외								
	고른기회									
종합선발		46명 내외		-	합/불	330	150	-	500	20
비고	* 특별전형 미선발자는 일반전형 대상자로 전환되며, 우선선발 비선발자는 종합선발 대상자가 됨									
	* 1단계: 지필고사100 (인문) (남: 4배수, 여 8배수) (자연) (남: 6배수, 여: 10배수) - 특별전형은 모집단위별 선발배수의 1.5배수 이내									
* 2단계: 2차시험 합격자 중 모집단위별(성별/계열별) 종합성적 서열순으로 선발										
* 신체검사 시 저시력자 중 공군사관학교 신체검사를 통해 굴절교정술 수술적합자는 합격 가능										
* 신체검사 기준 미달(오래달리기, 3개 종목중 15등급이 2개 이상 및 총 취득점수 80점 미만) 시 불합격 처리										
세부 내용										
한국사능력 검정시험	• 중급이상(제47회 이후: 심화이상) 취득점수×0.1+10, 최대 20점, 미제출시 0점									
1차 시험	국영수 지필고사 (과목당 30문항씩 / 국어, 영어 50분, 수학 100분) ▪ 국어: [공통] 독서, 문학 / 영어: 영어Ⅰ, Ⅱ / 수학: [공통] 수학Ⅰ, Ⅱ [선택-택1] (인문) 미적/기하/확통 (자연) 미적/기하									
면접	• 품성, 가치관, 책임감, 국가·안보관, 학교생활, 자기소개서, 가정·성장환경, 지원동기, 옹모·태도 등 평가 및 심리/인성검사 • 심층면접(300점) 및 종합판정(30점). AI면접 결과는 면접 참고자료로 활용									
교과산출	▪ 국영수사과 과목 중 석차등급이 산출되는 전 이수과목. ▪ 진로선택과목 미반영, 최소 이수 과목 / 단위 기준 없음									
수능 반영 방법	수능반영비율 ▪ [인문] 국30+수30+영20+탐(2)20   ▪ [자연] 국30+수(미/기)30+영20+과(2)20									
	영어반영									
활용지표	표준점수									

- 2023학년도 모집요강을 기준으로 작성함
- 2024학년도 선발시험 세부시행계획은 2023. 3월 초 발표 예정이며 선발 방법 및 세부 내용은 2023학년도와 달라질 수 있음



## [ 국군간호사관학교 ]

구분	유형	모집인원		전형 방법					
		인문	자연	1차 시험	2차 시험		학생부		수능
					면접	체력검정	교과	출결	
우선선발	고교학교장추천	17	25	125	200	50	112.5	12.5	-
	일반우선	3	5						
특별전형	독립·국가유공자	1	1						
	고른기회	1	1						
일반전형	종합선발	14	20	-	150	50	90	10	700

### 비고

- \* 일반전형 우선선발: 성별 구분 없이 계열별 선발(단, 남자 인문 4명, 자연 5명 이내 선발)
- \* [고교학교장추천]과 [특별전형]은 복수 지원 불가
- \* 1단계: 지필고사100 / 4배수(단, 남자 자연은 8배수, 예비합격자: 합격인원 10% 이내)
- \* 신체검사 / 체력검정(오래달리기) 기준 미달 시 불합격 처리
- \* 면접 1개 분과에서 40% 미만 득점 또는 총 점수의 60% 미만 득점 시 불합격 심의 대상
- \* 학교당 추천 인원: 2인 이내(졸업생 포함)
- \* 특별전형 미충원 시 일반전형 정원으로 전환, 특별전형에 불합격 시 일반우선 → 종합선발로 전환
- \* 특별전형의 경우 '고교학교장추천' 합격자 제외 후 정원의 2배수 순위 안에서 계열(인문/자연)별 각 1명 선발

### 세부 내용

가산점	• 한국사능력검정시험: 심화 이상(3급 이상) 취득 등급에 따라 1~5점까지 가산점 부여										
1차 시험	• 과목: 국영수 지필고사100 (과목당 30문항씩 / 국어, 영어 50분, 수학 100분) • 국어: [공통] 독서, 문학 / 영어: 영어 I, II(듣기평가 제외) • 수학: [공통] 수학 I, II    [선택-택1] (인문) 미적/기하/확통, (자연) 미적/기하										
면접	• 자원동거서, 학생부, AI면접결과지, 인성결과지 등은 면접 참고자료로 활용 • 2차 시험 전 정해진 기간에 AI 온라인 면접, 인성검사 시행해야 함(시행하지 않은 경우 불합격 처리)										
교과산출	■ 국수영사과 및 한국사, 과목 중 석차등급이 산출되는 전과목 반영, 진로선택과목 미반영										
수능반영 방법	수능반영비율 ■ [인문] 국28.6+수28.6+영28.6+탐(2)14.3    ■ [자연] 국28.6+수(미적/기하)28.6+영28.6+과(2)14.3										
	영어/한국사 반영	영어	1등급	2등급	3등급	4등급	5등급	6등급	7등급	8등급	9등급
		공통	200	190	170	140	110	80	60	50	40
		한국사	1등급	2등급	3등급	4등급	5등급	6등급	7등급	8등급	9등급
		인문	10	9	8	7	6	5	4	3	2
		자연	10		9	8	7	6	5	4	3
	활용지표	표준점수									

- 2023학년도 모집요강 및 2024 기본계획을 기준으로 작성함
- 2024학년도 선발시험 세부시행계획은 2023. 3월 초 발표 예정이며 선발 방법 및 세부 내용은 2023학년도와 달라질 수 있음



## 2023 진학지도 자료집

### 센진학 2024 대입 고3 학년초 대입전형의 이해와 대비

총괄 서준형 (서울특별시교육청교육연구정보원 교육과정진로진학부장)

기획·연구 김진우 (서울특별시교육청교육연구정보원 교육연구사)  
김행연 (서울특별시교육청교육연구정보원 교육연구사)  
이범석 (서울특별시교육청교육연구정보원 교육연구사)  
송치경 (서울특별시교육청교육연구정보원 교육연구사)  
유희선 (서울특별시교육청교육연구정보원 교육연구사)

집필·검토 김동정 (성보고 교사) 양미희 (풍문고 교사)  
김병무 (동대부속 영석고 교사) 윤상형 (영동고 교사)  
김선욱 (서울여고 교사) 이동근 (염광고 교사)  
김창묵 (경신고 교사) 이중현 (누원고 교사)  
김태근 (서울관광고 교사) 이현우 (재현고 교사)  
박문수 (청원여고 교사) 장지환 (배재고 교사)  
박성현 (목동고 교사) 최준혁 (오산고 교사)  
박원범 (동덕여고 교사) 한가람 (정신여고 교사)  
신희재 (환일고 교사) 황미란 (서울미술고 교사)  
서민지 (현대고 교사)

발행인 | 백미원(서울특별시교육청교육연구정보원장)

발행일 | 2023년 2월 3일

발행처 | 서울특별시교육청교육연구정보원

(04636) 서울특별시 중구 소파로 46

전화 : (02) 311-1356 FAX : (02) 311-1364

<http://www.jinhak.or.kr>



이 책은 서울특별시교육청교육연구정보원의 출처를 표시하고  
비상업적인 용도로만 이용 가능합니다.



SEOUL CAREER GUIDANCE CENTER  
**서울진로진학정보센터**

(04636) 서울특별시 중구 소파로 46(회현동1가, 서울특별시교육청교육연구정보원) 서울진로진학정보센터  
 46, Sopa-ro, Jung-gu, Seoul, Republic of Korea

Tel. 02) 3111-362, 363   Fax. 02) 3111-365   <https://www.jinhak.or.kr>

