



2024년 1차 학교폭력 실태조사 참여 안내

전주시 완산구 우전로 249
교무실 : 239-3006
담당자 : 239-3060

존경하는 학부모님께 드립니다.

학교폭력 걱정이 없는 행복하고 안전한 학교를 만들기 위한 방안을 마련하고자, 전국 시·도교육감은 2024년도 1차 학교폭력 실태조사를 다음과 같이 실시합니다.





1. 일정 : 4. 15.(월) 09:00 ~ 5. 14.(화) 18:00(기간 중 24시간 참여 가능)
2. 대상 : 초등학교 4학년 ~ 고등학교 3학년 재학생
3. 조사 참여 : 학교폭력 실태조사 홈페이지(<http://survey.eduro.go.kr>)
 - * 컴퓨터 및 모바일 기기(스마트폰, 태블릿)로 참여 가능하며 인터넷 브라우저에서 홈페이지 주소를 입력하여 실태조사에 참여 가능
 - * 조사관련 문의 및 상담 : 학교폭력 실태조사 시도별 홈페이지에 안내
(09:00~18:00, 주말 및 공휴일 미 운영)

내 아이를 학교폭력으로부터 안전하게 보호하고 학교의 건전한 면학분위기 조성을 위해 자녀가 조사에 참여할 수 있도록 적극적으로 독려해 주시고, 솔직한 응답 및 비밀보장을 위해 가정에서 개별적으로 참여할 수 있도록 지도 부탁드립니다.

2024년 4월 15일

전 일 고 등 학 교 장 (직인생략)

□ 실태조사 참여방법 안내 [학생]

1. 시·도교육청 선택	2. 참여하기 버튼 클릭
 <p>- 학교폭력 실태조사 참여 사이트 (http://survey.eduro.go.kr)에 접속하여 해당 시·도교육청을 선택합니다.</p>	 <p>- [참여하기] 버튼을 클릭하여 실태조사에 참여합니다.</p> <p>- 다문화 학생은 해당하는 언어 버튼을 클릭하여 조사 언어를 선택합니다.</p>
3. 학적 확인하기	4. 학교폭력 예방교육 동영상 시청
 <p>- 학교, 학년, 참여번호*를 입력합니다.</p> <p>*참여번호 최초 1회는 학교폭력 담당 선생님이 일괄 발급 이후에, 재발급이 가능합니다.</p> <p>- [설문시작] 버튼을 클릭합니다.</p>	 <p>- 설문조사의 첫 번째 단계로 학교폭력 예방교육 영상이 제공됩니다.</p>

5. 설문 응답 시작



- 설문 응답을 시작합니다.
- PC에서는 투명도 조절바를 통하여 투명도를 조절할 수 있습니다.
- [다음문항] 버튼을 클릭하여 설문조사를 진행합니다.

6. 응답결과확인



- 객관식 문항에 내가 응답한 내용을 확인합니다.

7. 설문결과 제출하기



- 어울림 앱 안내확인 후 [제출하기] 버튼을 클릭하여 설문을 제출합니다.

8. 학교폭력 예방 및 신고안내 동영상



- 마지막 단계로 학교폭력에 대한 예방 및 신고 안내에 대한 영상이 제공됩니다. 영상이 끝나면 [끝내기] 버튼을 클릭하여 설문조사를 종료합니다.

2024년 1차 학교폭력 실태조사 참여 안내 [학생]

- 2024년 1차 학교폭력 실태조사는 2023년 2학기부터 현재까지 학교나 학교 밖에서 발생한 학교폭력 관련 경험과 학교폭력에 대한 학생의 인식을 조사하기 위해 실시하는 설문조사입니다.
- 학생의 응답 내용에 대해서는 비밀이 보장되며, 이 응답으로 인한 불이익은 전혀 없습니다. 응답 결과는 학교폭력에 대한 걱정이 없는, 행복하고 안전한 학교를 만들기 위한 자료로만 활용될 것입니다.
- 조사 기간 : 2024년 4월 15일(월) 09:00 ~ 5월 14일(화) 18:00
(기간 중 24시간 참여 가능)
- 조사 대상 : 초등학교 4학년 ~ 고등학교 3학년 재학생
- 설문조사 참여 절차



- ① 접속하기 : 학교폭력 실태조사 사이트(<http://survey.eduro.go.kr>)에 접속하여 시·도교육청을 선택합니다.
 - ※ 컴퓨터 및 모바일 기기(스마트폰, 태블릿)로 참여 가능하며 인터넷 브라우저에서 홈페이지 주소를 입력하여 실태조사에 참여 가능
- ② 참여하기 : 초기화면 하단의 [참여하기] 버튼을 클릭합니다.
 - ※ 다문화 학생은 본인이 주로 사용하는 언어 버튼을 클릭하여 선택한 언어로 설문참여 가능
(지원 다국어 : 영어, 중국어, 일본어, 베트남어, 태국어, 필리핀어, 러시아어)
- ③ 참여번호 입력하고 설문 시작하기 : 학교명, 학년, 참여번호를 입력하고 [설문시작] 버튼을 클릭하여 학적을 확인하고 설문조사를 시작합니다.

- ④ 예방교육 동영상 시청하기 : 설문시작 전 학교폭력에 대한 예방교육 동영상을 시청합니다.
- ⑤ 설문 응답하기 : 문항에 대한 학생 본인의 생각과 의견을 기록합니다.
 - ※ 해당 문항 설문을 완료하면, [다음문항] 버튼을 클릭하여 설문 진행
 - ※ 각 문항에 대한 설문 시 해당내용을 음성으로 들려주며, 스피커 모양의 버튼을 클릭하면 음성안내를 설정/해제 가능
- ⑥ 설문 결과 제출하기 : 객관식 문항 응답하고 어울림 앱 안내 확인 후 [제출하기] 버튼을 클릭하여 설문 결과를 제출합니다.
- ⑦ 예방교육 예방 및 신고안내 영상 시청하기 : 설문을 완료한 후 학교폭력 예방 및 신고 안내를 확인하고 [끝내기] 버튼을 클릭하면 모든 설문이 종료됩니다.

◎ 확인해주세요!

☞ 실태조사 기간 내 응답 내용 1회 수정 가능

학교폭력 실태조사 객관식 문항에 응답하고 설문 결과를 제출한 후 실태조사 기간 내 1회에 한하여 응답 내용 수정이 가능합니다.
(본인의 참여번호 필요)